


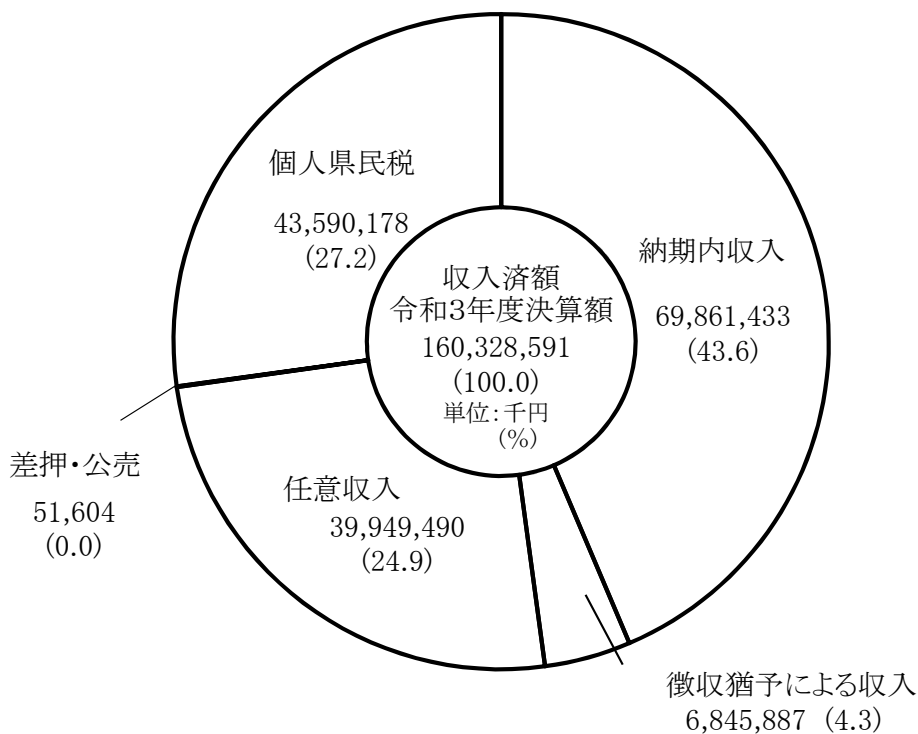
第4 徴収状況

- 1 県税収入済額，収入未済額の内訳比較
- 2 県税収入の状況
- 3 不納欠損処分の状況
- 4 滞納処分の停止状況
- 5 収入未済額の状況
- 6 過誤納金の状況
- 7 差押の状況
- 8 徴収猶予の状況（理由別内訳）



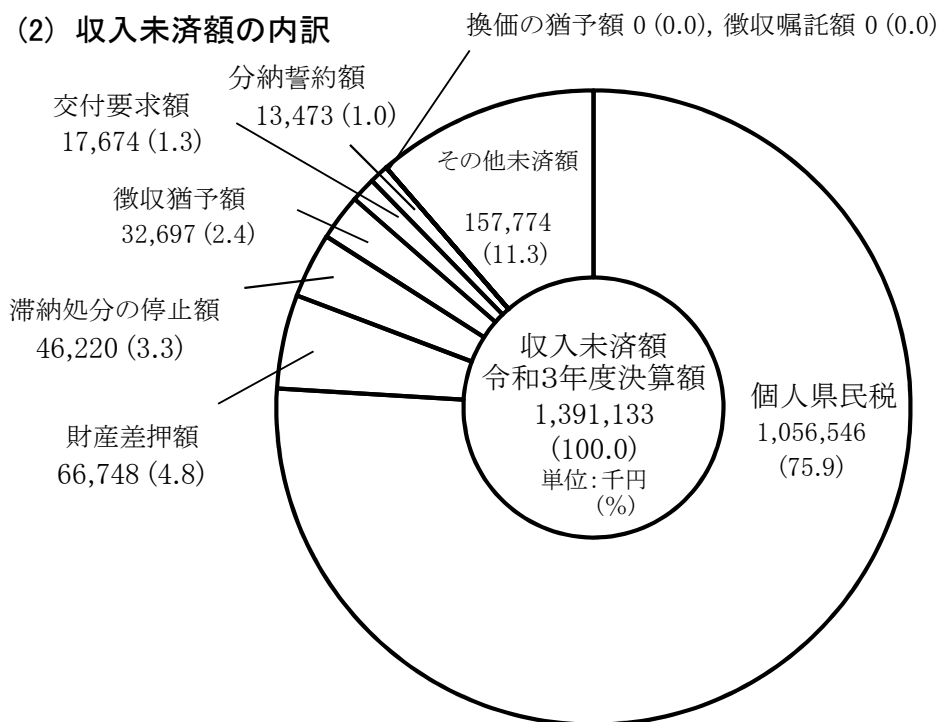
1 県税収入済額, 収入未済額の内訳比較

(1) 収入済額の内訳



※ 端数処理のため、合計と内訳の計は必ずしも一致しない。

(2) 収入未済額の内訳



※ 端数処理のため、合計と内訳の計は必ずしも一致しない。

2 県税収入の状況

(1) 局・支庁別県税収入内訳

区分 局・支庁別	調定額		納期内収入額		納期内収入率		徴収猶予による収入額	
	件数	税額	件数	税額	件数	税額	件数	税額
平成29年度	752,694	107,208,334,906	615,427	63,946,178,851	82.91	83.08	328	7,725,059,353
平成30年度	758,562	106,824,230,673	628,506	64,579,244,075	83.81	83.49	316	7,483,201,113
令和元年度	736,077	105,195,721,127	614,411	62,669,307,298	84.34	83.61	297	7,196,839,281
令和2年度	711,858	105,211,589,369	609,555	60,357,324,944	86.43	83.33	1,501	7,052,708,696
令和3年度	709,854	117,120,256,718	613,125	69,891,432,712	87.08	86.42	591	6,845,886,674
鹿児島	69,238	80,804,357,547	60,568	37,309,353,415	88.27	83.17	498	6,824,564,596
鹿児島県 自動車税課	574,891	18,733,087,017	494,432	15,858,987,800	86.64	85.23	1	8,800
南薩	8,554	1,410,363,388	7,800	1,332,453,498	92.21	95.57	21	1,818,880
北薩	13,892	6,627,045,037	12,685	6,500,687,562	91.91	98.26	9	6,631,100
始良・伊佐	16,374	3,928,412,590	14,206	3,652,480,712	88.43	98.26	22	7,236,000
大隅	16,743	4,210,606,549	14,763	3,988,943,801	89.91	95.34	27	4,673,798
熊毛	2,775	456,442,782	2,352	405,739,879	86.06	90.62	9	610,700
大島	7,387	949,941,808	6,319	842,786,045	85.82	88.96	4	342,800

(注) 個人県民税を除く。ただし、県民税配当割及び県民税株式等譲渡所得割は含む。

(単位:円, 件, %)

任意収入		差押さえたもののうち				決算額	
		公売前収入		公売収入			
件数	税額	件数	税額	件数	税額	件数	税額
125,174	34,909,370,465	326	21,185,964	1,433	58,710,524	742,688	106,660,505,157
119,766	34,101,131,637	252	24,748,499	1,120	46,501,847	749,960	106,235,827,171
112,522	34,686,844,055	231	18,254,196	1,199	53,767,730	728,660	104,625,012,560
93,328	37,151,864,179	239	27,476,150	861	39,213,174	705,484	104,628,587,143
89,201	39,949,490,147	260	10,795,910	965	40,808,452	704,142	116,738,413,895
7,414	36,550,330,486	26	1,552,216	113	8,894,106	68,619	80,694,694,819
75,317	2,712,313,397	210	7,886,357	724	26,747,237	570,684	18,605,943,591
631	55,233,222	8	194,003	8	354,322	8,468	1,390,053,925
1,083	113,939,258	4	177,600	11	620,432	13,792	6,622,055,952
1,791	182,354,765	5	556,266	45	2,296,763	16,069	3,844,924,506
1,589	191,685,839	4	176,764	48	1,412,407	16,431	4,186,892,609
365	41,194,269	0	0	4	201,800	2,730	447,746,648
1,011	102,438,911	3	252,704	12	281,385	7,349	946,101,845

(2) 納期内収入状況

区 分 税 目	令 和 元 年 度						令 和	
	調 定 額		納 期 内 収 入 額		納 期 内 収 入 率 (%)		調 定 額	
	件 数	税 額	件 数	税 額	件 数	税 額	件 数	税 額
県 民 税								
配当割	5,964	642,140,211	5,877	642,061,206	98.54	99.99	5,737	561,747,379
株式等譲渡所得割	263	389,358,398	263	389,358,398	100.00	100.00	267	741,089,484
法 人	46,160	5,074,941,100	39,702	4,900,050,600	86.01	96.55	45,932	3,900,217,400
利子割	6,288	194,975,246	6,229	194,922,706	99.06	99.97	6,128	221,067,062
事 業 税								
個人事業税	18,081	1,348,512,700	15,138	1,171,871,500	83.72	86.90	18,623	1,387,580,200
法人事業税	24,403	27,682,467,400	20,908	26,845,811,052	85.68	96.98	23,343	26,773,106,400
不 動 産 取 得 税	22,147	3,736,921,200	18,977	3,364,021,900	85.69	90.02	22,000	3,655,261,700
県 た ば こ 税	749	1,756,728,433	736	1,756,725,407	98.26	100.00	1,135	1,682,247,597
ゴ ル フ 場 利 用 税	344	383,453,600	333	379,598,400	96.80	98.99	364	371,301,360
軽 油 引 取 税	1,452	12,417,222,233	1,145	5,174,356,382	78.86	41.67	1,483	12,142,268,394
自 動 車 税								
環境性能割	10,044	369,194,400	10,044	369,194,400	100.00	100.00	19,875	807,543,400
種別割	557,470	17,915,618,500	459,992	14,465,498,000	82.51	80.74	555,485	17,811,151,600
鉦 区 税	163	9,302,000	148	8,589,700	90.80	92.34	176	9,658,400
狩 猟 税	4,326	25,257,000	4,326	25,257,000	100.00	100.00	4,419	25,487,600
核 燃 料 税	6	1,772,576,700	6	1,772,576,700	100.00	100.00	6	2,142,355,300
産 業 廃 棄 物 税	296	230,786,709	279	205,628,047	94.26	89.10	322	197,837,466
旧自動車取得税	30,308	1,003,785,900	30,308	1,003,785,900	100.00	100.00	0	0
旧軽油引取税	0	0	0	0	0.00	0.00	0	0
合 計	728,464	74,953,241,730	614,411	62,669,307,298	84.34	83.61	705,295	72,429,920,742

(1) 調定額、納期内収入額、件数は現年度のみである。

(2) 個人県民税及び地方消費税を除く。ただし、県民税配当割及び県民税株式等譲渡所得割は含む。

(単位:円, 件, %)

2 年 度				合 和 3 年 度					
納 期 内 収 入 額		納期内収入率(%)		調 定 額		納 期 内 収 入 額		納期内収入率(%)	
件 数	税 額	件 数	税 額	件 数	税 額	件 数	税 額	件 数	税 額
5,564	561,626,205	96.98	99.98	5,732	853,757,109	5,591	853,626,497	97.54	99.98
267	741,089,484	100.00	100.00	363	1,219,166,150	363	1,219,166,150	100.00	100.00
39,493	3,531,640,950	85.98	90.55	47,037	3,702,416,300	41,311	3,524,344,000	87.83	95.19
6,107	220,089,585	99.66	99.56	5,611	168,300,574	5,574	168,259,887	99.34	99.98
16,025	1,220,959,200	86.05	87.99	20,309	1,509,729,100	17,517	1,339,330,600	86.25	88.71
20,135	25,246,969,756	86.26	94.30	25,032	34,819,163,300	22,227	33,961,727,592	88.79	97.54
19,478	3,328,363,500	88.54	91.06	21,615	3,841,945,500	18,698	3,515,880,500	86.50	91.51
1,103	1,682,174,576	97.18	100.00	1,127	1,807,252,511	1,110	1,807,213,420	98.49	100.00
312	358,700,880	85.71	96.61	345	404,228,640	331	400,555,440	95.94	99.09
1,142	5,327,025,608	77.01	43.87	1,425	12,149,820,832	1,132	5,456,297,637	79.44	44.91
19,875	807,543,400	100.00	100.00	17,232	819,276,800	17,232	819,276,800	100.00	100.00
475,189	14,965,957,496	85.54	84.03	553,430	17,787,622,300	477,200	15,039,711,000	86.23	84.55
144	8,304,500	81.82	85.98	185	10,137,700	174	9,669,100	94.05	95.38
4,419	25,487,600	100.00	100.00	4,353	24,842,000	4,353	24,842,000	100.00	100.00
6	2,142,355,300	100.00	100.00	5	1,550,882,800	5	1,550,882,800	100.00	100.00
296	189,036,904	91.93	95.55	318	207,585,827	307	200,649,289	96.54	96.66
0	0	0.00	0.00	0	0	0	0	0.00	0.00
0	0	0.00	0.00	0	0	0	0	0.00	0.00
609,555	60,357,324,944	86.43	83.33	704,119	80,876,127,443	613,125	69,891,432,712	87.08	86.42

3 不納欠損処分の状況

(1) 不納欠損処分内訳

税 目	区 分 (理由別)	不納欠損の処分の合計額		左	
		件 数	税 額	法第18条該当分	
				件 数	税 額
平成29年度合計		6,669	202,380,039	(815)	(22,332,060)
平成30年度合計		6,005	180,034,061	2,958	72,457,352
令和元年度合計		5,416	228,463,092	(743)	(18,461,158)
令和2年度合計		4,927	137,652,165	(683)	(20,369,993)
令和3年度合計		5,165	160,462,327	2,747	67,806,047
				(499)	12,362,237
				2,140	44,581,771
				(527)	(11,551,454)
				1,969	36,387,679
県 税		5,143	152,062,891	(523)	(11,523,669)
個人県民税		4,681	104,806,300	1,965	36,359,894
法人県民税		65	5,811,520	(336)	(4,828,419)
県民税利子割				1,772	29,496,144
個人事業税		17	1,878,800	(12)	(251,500)
法人事業税		24	24,820,272	12	251,500
地方消費税					
不動産取得税		19	3,782,678	(3)	(425,900)
県たばこ税				3	425,900
ゴルフ場利用税				(3)	(169,100)
軽油引取税				3	169,100
自動車税環境性能割					
自動車税種別割		325	9,811,321	(5)	(488,400)
鉦 区 税		12	1,152,000	5	488,400
狩 猟 税					
核 燃 料 税					
産業廃棄物税					
旧自動車取得税					
旧軽油引取税					
税 外 収 入		22	8,399,436	(164)	(5,360,350)
過少申告加算金				170	5,528,850
不申告加算金		9	73,514		
重 加 算 金		13	8,325,922	(4)	(27,785)
				4	27,785

- (注) 1 法第15条の7第4項 …… 執行の停止が3年間継続した場合の納付義務の消滅
 2 法第15条の7第5項 …… 執行の停止の際徴収不能が明らかである場合の納付義務の消滅
 3 法第18条 …… 時効完成による納付義務の消滅
 4 ()内書きは滞納処分の執行停止中に時効が完成したものである。

(単位:円, 件)

の 内		訳	
法第15条の7第4項該当分		法第15条の7第5項該当分	
件 数	税 額	件 数	税 額
2,675	95,622,218	1,036	34,300,469
1,742	51,360,592	754	36,945,463
1,945	55,474,245	724	105,182,800
1,939	59,580,919	848	33,489,475
2,452	65,030,668	744	59,043,980
2,452	65,030,668	726	50,672,329
2,274	56,234,472	635	19,075,684
10	221,046	43	5,338,974
14	1,452,900		
2	22,033	19	24,629,139
9	2,272,183	5	1,022,095
131	3,676,034	24	606,437
12	1,152,000		
		18	8,371,651
		5	45,729
		13	8,325,922

(2) 局・支庁別不納欠損額

局・支庁 税目	鹿 児 島		鹿児島自動車税課		南 薩		北 薩	
	件数	税 額	件数	税 額	件数	税 額	件数	税 額
平成29年度合計	2,014	67,323,845	957	28,725,341	435	10,785,879	694	36,136,284
平成30年度合計	2,058	76,600,472	728	21,732,193	439	14,134,668	536	11,039,941
令和元年度合計	1,928	99,927,459	548	15,568,675	344	7,302,043	599	26,819,742
令和2年度合計	1,767	58,788,667	462	13,087,727	419	11,161,855	415	8,035,210
令和3年度合計(A)	1,475	87,865,247	325	9,811,321	390	8,839,945	895	8,463,118
個人県民税	1,415	56,601,753			386	8,749,307	891	8,341,418
法人県民税	29	5,063,180			2	68,605	1	21,000
県民税利子割								
個人事業税	12	1,356,100						
法人事業税	9	22,367,400			2	22,033		
地方消費税								
不動産取得税	10	2,476,814					3	100,700
県たばこ税								
ゴルフ場利用税								
軽油引取税								
自動車税環境性能割								
自動車税種別割			325	9,811,321				
鉱 区 税								
狩 猟 税								
核 燃 料 税								
産業廃棄物税								
旧自動車取得税								
旧軽油引取税								
税外収入計(B)	11	7,710,512						
過少申告加算金								
不申告加算金	4	40,909						
重 加 算 金	7	7,669,603						
合計(A)+(B)	1,486	95,575,759	325	9,811,321	390	8,839,945	895	8,463,118

(単位:円, 件)

始良・伊佐		大 隅		熊 毛		大 島		計	
件数	税 額	件数	税 額	件数	税 額	件数	税 額	件数	税 額
994	23,142,291	956	24,003,295	154	3,354,728	412	7,411,396	6,616	200,883,059
954	21,860,537	707	22,273,186	149	3,666,550	417	7,063,545	5,988	178,371,092
707	29,727,244	707	23,415,317	273	4,499,786	276	10,558,337	5,382	217,818,603
502	14,700,959	885	20,901,523	177	3,043,848	278	4,970,143	4,905	134,689,932
428	10,898,614	1,178	16,566,617	152	3,889,098	300	5,728,931	5,143	152,062,891
421	10,580,099	1,137	12,290,771	137	2,630,321	294	5,612,631	4,681	104,806,300
4	83,246	22	449,212	1	9,977	6	116,300	65	5,811,520
		3	425,900	2	96,800			17	1,878,800
		13	2,430,839					24	24,820,272
3	235,269	3	969,895					19	3,782,678
								325	9,811,321
				12	1,152,000			12	1,152,000
		11	688,924					22	8,399,436
		5	32,605					9	73,514
		6	656,319					13	8,325,922
428	10,898,614	1,189	17,255,541	152	3,889,098	300	5,728,931	5,165	160,462,327

4 滞納処分の停止状況

理由別、税目別の滞納処分の停止額

税 目	区 分	収入未済額中滞納処分の停止額		左 の	
		地方税法第15条の7第1項第1号			
		件 数	税 額	件 数	税 額
平成29年度計		1,258	52,766,414	613	31,475,923
平成30年度計		1,061	48,849,552	475	29,618,022
令和元年度計		1,053	50,405,463	463	31,285,899
令和2年度計		1,009	42,036,975	406	22,671,483
令和3年度計	総現繰	1,171	46,220,212	574	25,260,384
		24	862,100	10	522,400
		1,147	45,358,112	564	24,737,984
法人県民税	総現繰	64 4 60	1,469,667 84,000 1,385,667	63 4 59	1,453,559 84,000 1,369,559
県民税利子割	総現繰				
個人事業税	総現繰	26 26	1,863,657 1,863,657	15 15	1,420,442 1,420,442
法人事業税	総現繰	17 17	6,337,231 6,337,231	17 17	6,337,231 6,337,231
地方消費税	総現繰				
不動産取得税	総現繰	41 2 39	6,368,159 403,900 5,964,259	19 2 17	1,731,087 403,900 1,327,187
県たばこ税	総現繰				
ゴルフ場利用税	総現繰				
軽油引取税	総現繰				
自動車税環境性能割	総現繰				
自動車税種別割	総現繰	1,015 18 997	29,413,498 374,200 29,039,298	452 4 448	13,550,065 34,500 13,515,565
鉱 区 税	総現繰	8 8	768,000 768,000	8 8	768,000 768,000
狩 獵 税	総現繰				
核 燃 料 税	総現繰				
産業廃棄物税	総現繰				
旧自動車取得税	総現繰				
旧軽油引取税	総現繰				

(注) 個人県民税を除く。

(単位:円, 件)

理由別内訳			
地方税法第15条の7第1項第2号		地方税法第15条の7第1項第3号	
件数	税額	件数	税額
321	13,059,010	324	8,231,481
285	11,264,321	301	7,967,209
303	10,667,769	287	8,451,795
357	12,478,954	246	6,886,538
351	12,273,882	246	8,685,946
9	296,200	5	43,500
342	11,977,682	241	8,642,446
		1	16,108
		1	16,108
11	443,215		
11	443,215		
16	1,931,279	6	2,705,793
16	1,931,279	6	2,705,793
324	9,899,388	239	5,964,045
9	296,200	5	43,500
315	9,603,188	234	5,920,545

5 収入未済額の状況

(1) 収入未済額理由別内訳

理由別 税目	収入未済額 (ア)		収 入					
	件数	税額	滞納処分の停止額(イ)		換価の猶予額(ウ)		徴収猶予額(エ)	
			件数	税額	件数	税額	件数	税額
29年度県計	8,745	474,324,958	1,258	52,766,414	0	0	37	17,334,140
30年度県計	8,768	587,616,566	1,061	48,849,552	0	0	36	25,369,660
元年度県計	6,586	466,260,122	1,053	50,405,463	0	0	38	44,571,472
2年度県計	5,761	547,634,063	1,009	42,036,975	0	0	447	191,425,636
3年度県計 (個人県民税を除く)	5,250	334,586,232	1,171	46,220,212			124	32,696,685
総 現 繰	1,897	121,909,587	24	862,100			23	23,589,696
繰 上 り	3,353	212,676,645	1,147	45,358,112			101	9,106,989
法人県民税	総 現 繰	529 263 266	16,666,893 8,963,557 7,703,336	64 4 60	1,469,667 84,000 1,385,667		10 3 7	1,598,500 815,900 782,600
県民税利子割	総 現 繰							
個人事業税	総 現 繰	254 116 138	20,720,758 7,189,594 13,531,164	26 26 26	1,863,657 1,863,657 1,863,657		19 8 11	2,150,000 783,300 1,366,700
法人事業税	総 現 繰	193 91 102	58,851,735 31,865,803 26,985,932	17 17 17	6,337,231 6,337,231 6,337,231		8 1 7	9,060,749 4,906,720 4,154,029
地方消費税	総 現 繰							
不動産取得税	総 現 繰	378 162 216	119,850,141 31,369,996 88,480,145	41 2 39	6,368,159 403,900 5,964,259		31 9 22	19,369,036 16,999,076 2,369,960
県たばこ税	総 現 繰							
ゴルフ場利用税	総 現 繰							
軽油引取税	総 現 繰							
自動車税環境性能割	総 現 繰							
自動車税種別割	総 現 繰	3,882 1,261 2,621	117,332,105 42,136,637 75,195,468	1,015 18 997	29,413,498 374,200 29,039,298		56 (811) 2 (755) 54 (56)	518,400 (29,674,298) 84,700 (27,703,047) 433,700 (1,971,251)
鉱区税	総 現 繰	14 4 10	1,164,600 384,000 780,600	8 8 8	768,000 768,000 768,000			
狩猟税	総 現 繰							
核燃料税	総 現 繰							
産業廃棄物税	総 現 繰							
旧自動車取得税	総 現 繰							
旧軽油引取税	総 現 繰							
個人県民税	総 現 繰	56,655 25,936 30,719	1,056,546,277 340,288,064 716,258,213					
合 計	総 現 繰	61,905 27,833 34,072	1,391,132,509 462,197,651 928,934,858	1,171 24 1,147	46,220,212 862,100 45,358,112		124 23 101	32,696,685 23,589,696 9,106,989

(注) 自動車税の徴収猶予額(エ)欄は、その他の徴収未済額(ケ)欄の内書きで、収入未済額中、車検有効期限未到

(単位:円, 件)

未 済 額 の 内 訳									
財産差押額 (ア)		徴収嘱託している額(カ)		交付要求している額(キ)		分納誓約額(ク)		その他の徴収未済額(ケ)	
件 数	税 額	件 数	税 額	件 数	税 額	件 数	税 額	件 数	税 額
326	70,548,312	0	0	159	13,375,299	661	31,286,431	6,304	289,014,362
288	63,035,440	0	0	164	19,175,471	547	37,063,953	6,672	394,122,490
314	75,029,463	0	0	157	34,442,021	389	21,244,324	4,635	240,567,379
207	57,257,525	0	0	117	42,472,616	343	15,320,490	3,638	199,120,821
220	66,748,164			88	17,673,619	306	13,473,153	3,341	157,774,399
58	13,886,064			31	3,029,900	86	5,120,370	1,675	75,421,457
162	52,862,100			57	14,643,719	220	8,352,783	1,666	82,352,942
29	2,343,329			30	798,200	22	433,100	374	10,024,097
6	1,494,442			12	400,900	10	226,400	228	5,941,915
23	848,887			18	397,300	12	206,700	146	4,082,182
7	361,026			11	306,700	16	854,400	175	15,184,975
5	187,126			4	94,900	13	762,500	86	5,361,768
2	173,900			7	211,800	3	91,900	89	9,823,207
7	13,906,823			8	2,266,734	12	1,223,502	141	26,056,696
1	9,266,282			4	1,481,400	3	706,202	82	15,505,199
6	4,640,541			4	785,334	9	517,300	59	10,551,497
43	46,153,515			15	13,564,491	39	4,474,692	209	29,920,248
11	1,839,714			3	799,100	27	2,248,662	110	9,079,544
32	44,313,801			12	12,765,391	12	2,226,030	99	20,840,704
134	3,983,471			24	737,494	217	6,487,459	2,436	76,191,783
35	1,098,500			8	253,600	33	1,176,606	1,165	39,149,031
99	2,884,971			16	483,894	184	5,310,853	1,271	37,042,752
								6	396,600
								4	384,000
								2	12,600
								56,655	1,056,546,277
								25,936	340,288,064
								30,719	716,258,213
220	66,748,164			88	17,673,619	306	13,473,153	59,996	1,214,320,676
58	13,886,064			31	3,029,900	86	5,120,370	27,611	415,709,521
162	52,862,100			57	14,643,719	220	8,352,783	32,385	798,611,155

来のものを記入している。

(2) 賦課年度別県税収入未済額内訳

税目	平成 28 年度 以前		平成 29 年度		平成 30 年度	
	件数	税額	件数	税額	件数	税額
県 税	830	39,734,260	442	55,007,470	514	22,996,837
法人県民税	37	872,873	32	663,163	30	612,817
個人事業税	43	5,402,091	10	233,019	18	1,644,941
法人事業税	11	6,953,481	10	1,409,432	6	378,383
不動産取得税	54	7,639,047	26	41,486,190	36	7,626,476
自動車税種別割	685	18,866,768	364	11,215,666	424	12,734,220
鉾 区 税						

(注) 個人県民税を除く。

(単位:円, 件)

令和元年度		令和2年度		令和3年度		合計	
件数	税額	件数	税額	件数	税額	件数	税額
680	39,623,927	887	55,314,151	1,897	121,909,587	5,250	334,586,232
60	2,001,064	107	3,553,419	263	8,963,557	529	16,666,893
19	1,483,166	48	4,767,947	116	7,189,594	254	20,720,758
27	9,326,037	48	8,918,599	91	31,865,803	193	58,851,735
39	11,096,831	61	20,631,601	162	31,369,996	378	119,850,141
531	15,332,829	617	17,045,985	1,261	42,136,637	3,882	117,332,105
4	384,000	6	396,600	4	384,000	14	1,164,600

(3) 局・支庁別収入未済状況

税目	局・支庁 区分 年度	計		鹿 児 島		鹿児島自動車税課		南 薩		北 薩	
		件 数	税 額	件 数	税 額	件 数	税 額	件 数	税 額	件 数	税 額
法人 県 民 税	29	681	21,629,516	305	9,344,761			28	694,630	54	1,110,029
	30	677	35,006,803	328	23,042,423			30	565,253	46	873,911
	元	559	20,506,814	244	10,966,578			32	834,877	39	760,246
	2	611	32,105,508	289	19,642,781			31	836,600	38	2,089,109
	3	529	16,666,893	253	7,867,303			22	1,268,200	43	939,995
個人 事 業 税	29	402	30,846,884	206	16,690,218			19	578,440	39	2,223,936
	30	377	29,910,462	191	16,879,790			17	426,950	31	1,740,021
	元	304	23,696,773	129	12,702,915			14	571,492	30	1,473,999
	2	248	22,979,614	126	15,714,551			13	809,692	15	592,110
	3	254	20,720,758	122	13,280,349			15	675,734	22	499,010
法人 事 業 税	29	200	56,267,544	89	23,778,345			6	121,420	4	1,654,277
	30	196	132,078,270	94	93,722,611			6	296,199	5	207,970
	元	164	67,345,171	80	34,599,869			7	342,527	5	363,356
	2	258	164,924,883	132	97,735,237			8	228,120	13	5,962,932
	3	193	58,851,735	94	23,157,587			3	5,044,220	11	1,836,584
不 動 産 取 得 税	29	565	151,015,047	168	50,814,318			56	13,903,116	30	4,024,493
	30	516	163,515,851	161	59,344,675			43	12,010,501	38	18,625,025
	元	396	127,077,739	78	40,624,667			34	11,109,933	29	4,693,621
	2	409	147,033,208	89	52,508,811			49	14,460,837	26	3,594,599
	3	378	119,850,141	90	34,093,995			40	13,218,071	20	1,591,796
県 た ば こ 税	29										
	30										
	元	2	328								
	2	3	11,183	2	7,121					1	4,062
利 ゴ ル 用 フ 税 場	29	3	382,326	3	382,326						
	30	3	382,326	3	382,326						
	元										
	2										
軽 油 引 取 税	29	1	114,820	1	114,820						
	30	1	114,820	1	114,820						
	元	4	67,696,176	4	67,696,176						
	2	2	51,247,450	2	51,247,450						
種 自 動 車 割 税	29	6,863	211,118,021			6,863	211,118,021				
	30	5,853	181,022,194			5,853	181,022,194				
	元	5,137	158,017,121			5,137	158,017,121				
	2	4,208	127,399,617			4,208	127,399,617				
	3	3,882	117,332,105			3,882	117,332,105				
鉾 区 税	29	30	2,950,800								
	30	30	2,923,000					2	12,600		
	元	20	1,920,000								
	2	22	1,932,600					2	12,600		
	3	14	1,164,600					2	12,600		

(単位:円, 件)

始良・伊佐		大 隅		熊 毛		大 島	
件 数	税 額	件 数	税 額	件 数	税 額	件 数	税 額
108	4,997,776	137	3,156,486	10	730,835	39	1,594,999
113	5,149,122	112	3,485,618	14	792,235	34	1,098,241
111	4,909,758	111	2,437,897	7	124,597	15	472,861
121	6,290,199	109	2,502,553	9	269,500	14	474,766
98	4,023,008	97	1,959,154	5	152,700	11	456,533
47	2,842,953	81	7,452,105	2	96,800	8	962,432
52	3,082,253	77	7,307,348	2	96,800	7	377,300
40	2,662,871	79	5,141,051	5	640,345	7	504,100
35	2,521,910	56	3,151,006	3	190,345		
38	2,761,167	56	3,452,898	1	51,600		
37	17,129,131	41	5,140,035	8	6,227,014	15	2,217,322
41	20,110,652	31	10,138,662	9	6,266,087	10	1,336,089
37	18,844,477	30	7,430,422	5	5,764,520		
66	46,921,430	36	7,770,064	3	6,307,100		
51	19,147,748	27	2,463,096	3	5,798,300	4	1,404,200
132	52,930,676	148	24,123,602	9	823,530	22	4,395,312
130	55,950,316	121	12,767,796	6	613,430	17	4,204,108
112	48,506,263	120	16,867,009	7	370,600	16	4,905,646
97	58,871,317	127	13,602,957	9	642,057	12	3,352,630
111	57,237,646	91	11,562,946	9	282,757	17	1,862,930
		2	328				
6	742,800			24	2,208,000		
8	990,400			20	1,920,000		
				20	1,920,000		
				20	1,920,000		
				12	1,152,000		

(つづき)

局・支庁		計		鹿 児 島		鹿児島自動車税課		南 薩		北 薩	
税目	区分	件 数	税 額	件 数	税 額	件 数	税 額	件 数	税 額	件 数	税 額
	年度										
産業 廃棄物 税	29										
	30										
	元										
	2 3										
消特 別 費 地 税方	29										
	30										
	元										
	2 3										
旧 軽 油 引 取 税	29										
	30										
	元										
	2 3										
小 計	29	8,745	474,324,958	772	101,124,788	6,863	211,118,021	109	15,297,606	127	9,012,735
	30	7,653	544,953,726	778	193,486,645	5,853	181,022,194	98	13,311,503	120	21,446,927
	元	6,586	466,260,122	535	166,590,205	5,137	158,017,121	87	12,858,829	103	7,291,222
	2 3	5,761	547,634,063	640	236,855,951	4,208	127,399,617	103	16,347,849	93	12,242,812
		5,250	334,586,232	559	78,399,234	3,882	117,332,105	82	20,218,825	96	4,867,385
個 人 県 民 税	29	77,877	1,602,252,499	35,146	731,267,534			3,680	119,449,604	8,782	235,500,257
	30	62,217	1,472,000,309	25,515	654,550,969			3,414	106,728,091	7,946	222,721,179
	元	58,331	1,322,181,666	23,306	578,427,577			3,273	100,495,045	8,067	204,278,185
	2 3	81,894	1,171,286,571	48,896	524,973,145			3,045	90,069,336	6,912	159,960,057
		56,655	1,056,546,277	29,991	478,574,928			3,050	84,147,248	5,388	133,620,177
合 計	29	86,622	2,076,577,457	35,918	832,392,322	6,863	211,118,021	3,789	134,747,210	8,909	244,512,992
	30	69,870	2,016,954,035	26,293	848,037,614	5,853	181,022,194	3,512	120,039,594	8,066	244,168,106
	元	64,917	1,788,441,788	23,841	745,017,782	5,137	158,017,121	3,360	113,353,874	8,170	211,569,407
	2 3	87,655	1,718,920,634	49,536	761,829,096	4,208	127,399,617	3,148	106,417,185	7,005	172,202,869
		61,905	1,391,132,509	30,550	556,974,162	3,882	117,332,105	3,132	104,366,073	5,484	138,487,562

(単位:円, 件)

始良・伊佐		大 隅		熊 毛		大 島	
件 数	税 額	件 数	税 額	件 数	税 額	件 数	税 額
330	78,643,336	407	39,872,228	53	10,086,179	84	9,170,065
344	85,282,743	341	33,699,424	51	9,688,552	68	7,015,738
300	74,923,369	342	31,876,707	44	8,820,062	38	5,882,607
319	114,604,856	328	27,026,580	44	9,329,002	26	3,827,396
298	83,169,569	271	19,438,094	30	7,437,357	32	3,723,663
13,047	197,147,173	10,478	187,466,269	2,253	40,215,335	4,491	91,206,327
9,676	179,142,578	10,581	182,109,893	2,000	39,008,972	3,085	87,738,627
9,598	149,271,436	9,550	171,306,221	1,918	38,362,429	2,619	80,040,773
8,387	138,802,970	8,751	157,331,776	1,778	35,128,299	4,125	65,020,988
7,854	131,661,981	6,364	140,149,532	1,619	32,115,519	2,389	56,276,892
13,377	275,790,509	10,885	227,338,497	2,306	50,301,514	4,575	100,376,392
10,020	264,425,321	10,922	215,809,317	2,051	48,697,524	3,153	94,754,365
9,898	224,194,805	9,892	203,182,928	1,962	47,182,491	2,657	85,923,380
8,706	253,407,826	9,079	184,358,356	1,822	44,457,301	4,151	68,848,384
8,152	214,831,550	6,635	159,587,626	1,649	39,552,876	2,421	60,000,555

(4) 局・支庁別累年収入未済比率（件数）

区分	局・支庁 年度	鹿 児 島		鹿児島自動車税課		南 薩		北 薩		始良・伊佐	
		件 数	構成比	件 数	構成比	件 数	構成比	件 数	構成比	件 数	構成比
調 定 総 件 数 (A)	23 "	62,892	8.1	658,952	84.4	8,353	1.1	12,566	1.6	13,559	1.7
	24 "	63,109	8.3	643,166	84.1	8,015	1.0	12,434	1.6	13,567	1.8
	25 "	63,548	8.7	609,090	83.3	8,027	1.1	12,363	1.7	14,265	2.0
	26 "	65,504	9.0	605,098	82.8	8,436	1.2	12,555	1.7	14,377	2.0
	27 "	66,065	8.9	611,543	82.8	8,363	1.1	12,844	1.7	14,655	2.0
	28 "	67,893	9.4	596,060	82.1	8,374	1.2	13,091	1.8	14,849	2.0
	29 "	68,896	9.2	620,033	82.4	8,779	1.2	13,378	1.8	15,544	2.1
	30 "	69,494	9.2	625,074	82.4	8,529	1.1	13,419	1.8	15,660	2.1
	元 "	68,574	9.3	603,656	82.0	8,551	1.2	13,264	1.8	15,737	2.1
	2 "	67,325	9.5	580,481	81.5	8,202	1.2	13,405	1.9	15,949	2.2
	3 "	69,238	9.8	574,891	81.0	8,554	1.2	13,892	2.0	16,374	2.3
収 入 未 済 件 数 (B)	23 "	2,424	8.0	25,321	83.2	402	1.3	411	1.4	797	2.6
	24 "	1,913	8.1	19,318	81.6	276	1.2	359	1.5	702	3.0
	25 "	1,377	7.1	15,914	82.2	144	0.7	265	1.4	674	3.5
	26 "	1,232	7.6	13,137	80.5	123	0.8	240	1.5	613	3.8
	27 "	1,089	8.1	10,690	79.8	133	1.0	175	1.3	458	3.4
	28 "	955	9.1	8,317	79.1	114	1.1	161	1.5	350	3.3
	29 "	772	8.8	6,863	78.5	109	1.2	127	1.5	330	3.8
	30 "	778	10.2	5,853	76.5	98	1.3	120	1.6	344	4.5
	元 "	535	8.1	5,137	78.0	87	1.3	103	1.6	300	4.6
	2 "	640	11.1	4,208	73.0	103	1.8	93	1.6	319	5.5
	3 "	559	10.6	3,882	73.9	82	1.6	96	1.8	298	5.7
比 較 (B) / (A)	23 "	3.0		3.0		3.4		2.9		5.2	
	24 "	2.2		2.6		1.8		2.1		4.7	
	25 "	1.9		2.2		1.5		1.9		4.3	
	26 "	1.6		1.7		1.6		1.4		3.1	
	27 "	1.4		1.4		1.4		1.2		2.4	
	28 "	1.1		1.1		1.2		0.9		2.1	
	29 "	1.1		0.9		1.1		0.9		2.2	
	30 "	0.8		0.9		1.0		0.8		1.9	
	元 "	1.0		0.7		1.3		0.7		2.0	
	2 "	1.0		0.7		1.3		0.7		2.0	
	3 "	0.8		0.7		1.0		0.7		1.8	

(注) 1 個人県民税を除く。ただし、県民税配当割及び県民税株式等譲渡所得割は含む。

(単位:件, %)

大 隅		熊 毛		大 島		合 計	
件 数	構成比	件 数	構成比	件 数	構成比	件 数	構成比
14,623	1.9	2,650	0.3	6,860	0.9	780,455	100.0
14,575	1.9	2,700	0.4	6,930	0.9	764,496	100.0
14,782	2.0	2,559	0.3	6,607	0.9	731,241	100.0
15,329	2.1	2,785	0.4	6,613	0.9	730,697	100.0
15,660	2.1	2,748	0.4	6,656	0.9	738,534	100.0
15,891	2.2	2,749	0.4	6,781	0.9	725,688	100.0
16,460	2.2	2,706	0.4	6,898	0.9	752,694	100.0
16,492	2.2	2,762	0.4	7,132	0.9	758,562	100.0
16,411	2.2	2,663	0.4	7,221	1.0	736,077	100.0
16,457	2.3	2,740	0.4	7,299	1.0	711,858	100.0
16,743	2.4	2,775	0.4	7,387	1.0	709,854	100.0
783	2.6	77	0.3	228	0.7	30,443	100.0
819	3.5	76	0.3	205	0.9	23,668	100.0
771	4.0	81	0.4	128	0.7	19,354	100.0
699	4.3	107	0.7	165	1.0	16,316	100.0
606	4.5	95	0.7	152	1.1	13,398	100.0
452	4.3	55	0.5	110	1.0	10,514	100.0
407	4.7	53	0.6	84	1.0	8,745	100.0
341	4.5	51	0.7	68	0.9	7,653	100.0
342	5.2	44	0.7	38	0.6	6,586	100.0
328	5.7	44	0.8	26	0.5	5,761	100.0
271	5.2	30	0.6	32	0.6	5,250	100.0
5.6		2.8		3.0		3.1	
5.2		3.2		1.9		2.6	
4.6		3.8		2.5		2.2	
3.9		3.5		2.3		1.8	
2.8		2.0		1.6		1.4	
2.5		2.0		1.2		1.2	
2.1		1.8		1.0		1.0	
2.1		1.7		0.5		0.9	
2.0		1.6		0.4		0.8	
2.0		1.6		0.4		0.8	
1.6		1.1		0.4		0.7	

(5) 局・支庁別累年収入未済比率（税額）

区分	局・支庁 年度	鹿 児 島		鹿児島自動車税課		南 薩		北 薩		始良・伊佐	
		税 額	構成比	税 額	構成比	税 額	構成比	税 額	構成比	税 額	構成比
調 定 総 税 額 (A)	23 "	51,744,417	62.7	21,135,996	25.6	836,649	1.0	3,117,655	3.8	2,491,604	3.0
	24 "	53,003,736	63.4	21,107,969	25.2	861,581	1.0	2,801,843	3.3	2,476,012	3.0
	25 "	55,189,639	64.1	20,476,771	23.8	873,138	1.0	3,670,417	4.3	2,605,996	3.0
	26 "	57,419,201	65.4	19,132,445	21.8	1,036,812	1.2	4,169,359	4.8	2,662,699	3.0
	27 "	70,489,231	68.2	19,311,244	18.7	1,016,897	1.0	5,705,237	5.5	3,150,978	3.0
	28 "	72,223,354	68.1	19,276,087	18.2	1,197,843	1.1	5,907,363	5.6	3,165,028	3.0
	29 "	71,425,984	66.6	19,838,811	18.5	1,389,636	1.3	5,918,859	5.5	4,019,083	3.7
	30 "	69,762,183	65.3	20,027,369	18.7	1,257,762	1.2	6,883,330	6.4	3,696,349	3.5
	元 "	70,928,712	67.4	19,465,929	18.5	1,149,388	1.1	5,552,101	5.3	3,524,872	3.4
	2 "	71,393,333	67.9	18,773,265	17.8	1,043,347	1.0	6,029,875	5.7	3,459,895	3.3
3 "	80,804,358	69.0	18,733,087	16.0	1,410,363	1.2	6,627,045	5.7	3,928,413	3.4	
収 入 未 済 税 額 (B)	23 "	326,971	23.9	825,657	60.3	17,180	1.3	41,251	3.0	57,178	4.2
	24 "	262,978	25.0	602,777	57.3	12,944	1.2	38,117	3.6	53,637	5.1
	25 "	188,080	21.6	485,662	55.8	12,863	1.5	32,582	3.7	74,856	8.6
	26 "	153,188	21.1	400,983	55.2	9,219	1.3	30,444	4.2	66,840	9.2
	27 "	128,275	21.6	328,305	55.3	8,296	1.4	31,425	5.3	40,351	6.8
	28 "	114,209	23.4	254,658	52.2	6,621	1.4	25,644	5.3	39,676	8.1
	29 "	101,125	21.3	211,118	44.5	15,298	3.2	9,013	1.9	78,643	16.6
	30 "	193,487	35.5	181,022	33.2	13,312	2.4	21,447	3.9	85,283	15.6
	元 "	166,590	35.7	158,017	33.9	12,859	2.8	7,291	1.6	74,923	16.1
	2 "	236,856	43.3	127,400	23.3	16,348	3.0	12,243	2.2	114,605	20.9
3 "	78,399	23.4	117,332	35.1	20,219	6.0	4,867	1.5	83,170	24.9	
比 較 (B) / (A)	23 "	0.6		3.9		2.1		1.3		2.3	
	24 "	0.5		2.9		1.5		1.4		2.2	
	25 "	0.3		2.4		1.5		0.9		2.9	
	26 "	0.2		2.1		0.9		0.7		2.5	
	27 "	0.2		1.7		0.8		0.6		1.3	
	28 "	0.2		1.3		0.6		0.4		1.3	
	29 "	0.1		1.1		1.1		0.2		2.0	
	30 "	0.3		0.9		1.1		0.3		2.3	
	元 "	0.2		0.8		1.1		0.1		2.1	
	2 "	0.3		0.7		1.6		0.2		3.3	
3 "	0.1		0.6		1.4		0.1		2.1		

(注) 1 個人県民税を除く。ただし、県民税配当割及び県民税株式等譲渡所得割は含む。

2 大隅地域振興局の17年度の数値は、鹿屋総務事務所のものである。

3 端数処理のため、合計と局・支庁の計は必ずしも一致しない。

(単位:千円, %)

大 隅		熊 毛		大 島		合 計	
税 額	構成比	税 額	構成比	税 額	構成比	税 額	構成比
2,197,528	2.7	274,191	0.4	699,113	0.8	82,497,152	100.0
2,493,805	3.0	316,045	0.5	598,468	0.7	83,659,459	100.0
2,287,977	2.7	305,602	0.5	690,611	0.8	86,100,151	100.0
2,363,618	2.7	339,442	0.5	610,123	0.7	87,733,700	100.0
2,765,972	2.7	311,590	0.4	645,750	0.6	103,396,900	100.0
3,106,832	2.9	400,683	0.5	722,678	0.7	105,999,869	100.0
3,397,424	3.2	386,582	0.5	831,958	0.8	107,208,335	100.0
3,770,677	3.5	432,278	0.5	994,283	0.9	106,824,231	100.0
3,169,492	3.0	380,398	0.5	1,024,830	1.0	105,195,721	100.0
3,221,021	3.1	428,538	0.4	862,315	0.8	105,211,589	100.0
4,210,607	3.6	456,443	0.4	949,942	0.8	117,120,257	100.0
72,349	5.3	15,959	1.2	12,755	0.9	1,369,300	100.0
52,902	5.0	16,080	1.5	12,783	1.2	1,052,217	100.0
48,010	5.5	18,872	2.2	9,654	1.1	870,578	100.0
39,800	5.5	19,124	2.6	7,348	1.0	726,946	100.0
36,441	6.1	13,586	2.3	6,819	1.1	593,497	100.0
31,598	6.5	9,987	2.0	5,312	1.1	487,707	100.0
39,872	8.4	10,086	2.1	9,170	1.9	474,325	100.0
33,699	6.2	9,689	1.8	7,016	1.3	544,954	100.0
31,877	6.8	8,820	1.9	5,883	1.3	466,260	100.0
27,027	4.9	9,329	1.7	3,827	0.7	547,634	100.0
19,438	5.8	7,437	2.2	3,724	1.1	334,586	100.0
3.3		5.8		1.8		1.7	
2.1		5.1		2.1		1.3	
2.1		6.2		1.4		1.0	
1.7		5.6		1.2		0.8	
1.3		4.4		1.1		0.6	
1.0		2.5		0.7		0.5	
1.2		2.6		1.1		0.4	
0.9		2.2		0.7		0.5	
1.0		2.3		0.6		0.4	
0.8		2.2		0.4		0.5	
0.5		1.6		0.4		0.3	

(6) 県税収入未済額理由別内訳

局・支庁 理由		鹿 児 島		鹿児島自動車税課		南 薩		北 薩	
		税 額	構 成 比	税 額	構 成 比	税 額	構 成 比	税 額	構 成 比
収入未済総額 (A)		556,974,162	40.0	117,332,105	8.4	104,366,073	7.5	138,487,562	10.0
個人県民税の 収入未済額 (B)		478,574,928	45.3	0	-	84,147,248	8.0	133,620,177	12.6
(A)-(B) (C)		78,399,234	23.4	117,332,105	35.1	20,218,825	6.0	4,867,385	1.5
収入未 済額 (C) の 内 訳	滞納処分の停止額	3,053,594	6.6	29,413,498	63.6	528,519	1.1	259,626	0.6
	換価の猶予額	0	-	0	-	0	-	0	-
	徴収猶予額	25,122,405	76.8	518,400	1.6	6,377,120	19.5	52,260	0.2
	財産差押額	15,237,638	22.8	3,983,471	6.0	11,402,409	17.1	43,700	0.1
	徴収嘱託額	0	-	0	-	0	-	0	-
	交付要求額	1,139,236	6.4	737,494	4.2	183,300	1.0	0	-
	分納誓約額	1,562,400	11.6	6,487,459	48.2	823,162	6.1	374,900	2.8
未処理額 (D)		32,283,961	20.5	76,191,783	48.3	904,315	0.6	4,136,899	2.6
(D) の 内 訳	徴収可能見込額	7,163,013	9.8	23,222,813	31.8	500,115	0.7	4,101,899	5.6
	住所調査中	134,803	11.2	605,292	50.3	49,100	4.1	0	-
	財産調査中	24,126,775	52.6	19,039,321	41.5	250,600	0.5	35,000	0.1
	執行停止見込	463,607	24.4	1,439,061	75.6	0	-	0	-
	不納欠損見込	0	-	78,399	78.9	0	-	0	-
	その他	395,763	1.1	31,806,897	89.2	104,500	0.3	0	-

(注) 自動車税課の未処理額 (D) には「車検有効期間未到来分」を含む。

(単位:円, %)

始良・伊佐		大 隅		熊 毛		大 島		合 計	
税 額	構成比	税 額	構成比	税 額	構成比	税 額	構成比	税 額	構成比
214,831,550	15.4	159,587,626	11.5	39,552,876	2.8	60,000,555	4.3	1,391,132,509	100.0
131,661,981	12.5	140,149,532	13.3	32,115,519	3.0	56,276,892	5.3	1,056,546,277	100.0
83,169,569	24.9	19,438,094	5.8	7,437,357	2.2	3,723,663	1.1	334,586,232	100.0
797,473	1.7	5,410,145	11.7	6,627,957	14.3	129,400	0.3	46,220,212	100.0
0	-	0	-	0	-	0	-	0	-
584,800	1.8	12,100	0.0	8,600	0.0	21,000	0.1	32,696,685	100.0
33,122,287	49.6	2,947,200	4.4	0	-	11,459	0.0	66,748,164	100.0
0	-	0	-	0	-	0	-	0	-
13,628,655	77.1	379,534	2.1	0	-	1,605,400	9.1	17,673,619	100.0
490,300	3.6	2,252,802	16.7	34,900	0.3	1,447,230	10.7	13,473,153	100.0
34,546,054	21.9	8,436,313	5.3	765,900	0.5	509,174	0.3	157,774,399	100.0
30,795,010	42.2	6,731,970	9.2	75,300	0.1	412,800	0.6	73,002,920	100.0
352,200	29.3	61,500	5.1	0	-	0	-	1,202,895	100.0
284,400	0.6	1,566,011	3.4	492,200	1.1	96,374	0.2	45,890,681	100.0
0	-	0	-	0	-	0	-	1,902,668	100.0
0	-	21,000	21.1	0	-	0	-	99,399	100.0
3,114,444	8.7	55,832	0.2	198,400	0.6	0	-	35,675,836	100.0

6 過誤納金の状況

(1) 過誤納金処理状況

区分 税目	歳入 払 分									
	過 誤 納 金		充 当 済		還 付 済		未 処 理 分		還 付 加 算 金	
	件 数	税 額	件 数	税 額	件 数	税 額	件 数	税 額	件 数	税 額
29 年度 合計	47,926	1,456,843,718	(275) 879	30,918,651	44,401	1,415,031,607	2,646	10,893,460		
30 年度 合計	48,895	1,473,296,280	(273) 791	49,668,894	46,022	1,413,719,584	2,082	9,907,802		
元 年 度 合計	48,549	1,647,900,590	(235) 780	313,164,062	45,015	1,322,430,298	2,754	12,306,230		
2 年 度 合計	48,946	1,561,167,480	(244) 769	62,536,963	44,433	1,483,736,415	3,744	14,894,102		
3 年 度 合計	44,693	1,617,142,605	(234) 803	163,923,581	41,374	1,443,037,037	2,516	10,181,987		
個人県民税	2,521	10,317,216	3	126,307	2	8,922	2,516	10,181,987		
法人県民税	1,939	111,190,320	(45) 200	66,752,150	1,739	44,438,170				
県民税利子割	16	1,768,547			16	1,768,547				
個人事業税	54	2,108,920	(4) 3	213,400	51	1,895,520				
法人事業税	2,483	881,330,354	(116) 219	90,555,219	2,264	790,775,135				
不動産取得税	1,033	69,618,800	(15) 4	846,000	1,029	68,772,800				
県たばこ税	9	108,470			9	108,470				
ゴルフ場利用税	1	3,360			1	3,360				
軽油引取税	6	3,397,817			6	3,397,817				
自動車税環境性能割	5	165,300			5	165,300				
自動車税種別割	34,680	533,947,691	(50) 163	3,418,008	34,517	530,529,683				
鉱 区 税	7	165,700			7	165,700				
狩 猟 税										
産業廃棄物税	2	494			2	494				
旧自動車取得税										
旧軽油引取税	1	17,655			1	17,655				
県 税	42,757	1,614,140,644	(230) 592	161,911,084	39,649	1,442,047,573	2,516	10,181,987		
延 滞 金	1,932	2,748,647	(4) 209	1,901,837	1,723	846,810				
過少申告加算金	2	142,654			2	142,654				
不申告加算金										
重 加 算 金	2	110,660	2	110,660						
小 計	1,936	3,001,961	(4) 211	2,012,497	1,725	989,464				

- (注) 1 充当、還付の件数については、それぞれの処理により完結した段階で1件として計上するものとし、一部充当後残額を還なお、充当の件数において()書きしてある。
- 2 歳入払分欄には、3年度に発生した過誤納金のうち歳入払のものを記入し、歳出払分欄には3年度に発生した過誤納金の(元年度以前未処理額)を記載してある。
- 3 未処理分には、出納閉鎖日までに処理できずに翌年度に繰越したものを記載してある。
- 4 他の税目に充当した場合、充当先の税目にその金額を記載するのではなく、過誤納金の発生した税目の充当欄に記載して

(単位:円, 件)

歳 出 払 分									
過 誤 納 金		充 当 済		還 付 済		未 処 理 分		還 付 加 算 金	
件 数	税 額	件 数	税 額	件 数	税 額	件 数	税 額	件 数	税 額
5,002	719,228,718	(119) 214	7,323,997	4,788	711,904,721			1,583	11,589,424
5,765	816,434,318	(140) 221	9,681,645	5,544	806,752,673			1,839	10,508,486
6,023	1,117,830,921	(172) 278	11,985,958	5,745	1,105,844,963			1,824	12,746,814
6,066	878,859,692	(171) 213	13,097,141	5,853	865,762,551			2,069	12,105,041
5,141	787,179,865	(88) 282	9,309,500	4,859	777,870,365			1,348	9,718,561
2	325,120			2	325,120				
2,082	42,925,800	(55) 228	3,883,200	1,854	39,042,600			75	406,000
13	155			13	155				
52	1,343,800	(1) 6	109,800	46	1,234,000			3	4,400
2,082	616,998,130	(28) 32	4,266,171	2,050	612,731,959			1,256	8,031,962
812	123,978,600	(4) 4	952,800	808	123,025,800			11	1,262,900
4	9,721			4	9,721				
13	28,080	1	240	12	27,840				
2	738,544			2	738,544				
8	111,000	6	74,600	2	36,400				
5,070	786,458,950	(88) 277	9,286,811	4,793	777,172,139			1,345	9,705,262
65	267,537	5	22,689	60	244,848				
3	145,469			3	145,469			1	7,263
3	307,909			3	307,909			2	6,036
71	720,915	5	22,689	66	698,226			3	13,299

付して完結した場合には、還付の件数に計上し、充当の件数には計上していない。

うち歳出払のもの及び2年度までに発生した過誤納金で2年度に還付（歳入払・歳出払）すべきであったもの

ある。したがって、充当済、還付済、未処理分の合計は、件数、税額とも過誤納金と一致している。

(2) 局・支庁別過誤納金処理状況(歳入払分)

局・支庁	年 度	過 誤 納 金 A		充 当 済 B		還 付 済 C	
		件 数	金 額	件 数	金 額	件 数	金 額
鹿 児 島	2	6,448	504,688,949	212	45,861,134	3,165	446,945,834
	3	4,983	647,875,104	275	83,394,197	2,912	556,657,182
鹿 児 島 自 動 車 税 課	2	36,960	565,228,379	198	3,857,920	36,762	561,370,459
	3	34,685	534,112,991	163	3,418,008	34,522	530,694,983
南 薩	2	442	50,162,710	17	286,700	376	49,579,153
	3	349	55,273,764	20	1,873,318	278	53,188,068
北 薩	2	578	92,975,347	26	1,044,797	545	91,912,257
	3	493	101,108,478	20	1,692,792	468	99,387,948
始 良 ・ 伊 佐	2	1,116	107,042,633	38	9,067,138	678	96,364,369
	3	1,004	162,492,661	63	62,421,739	615	99,040,160
大 隅	2	843	175,575,739	22	1,517,070	711	173,535,821
	3	785	81,267,852	26	5,829,530	525	74,904,580
熊 毛	2	99	20,238,662	4	129,681	95	19,992,015
	3	71	11,872,076	6	2,567,100	65	9,274,419
大 島	2	478	43,458,533	25	406,551	346	42,605,951
	3	387	20,137,718	19	714,400	264	18,900,233
計	2	46,964	1,559,370,952	542	62,170,991	42,678	1,482,305,859
	3	42,757	1,614,140,644	592	161,911,084	39,649	1,442,047,573
	対前年比	91.04	103.51	109.23	260.43	92.90	97.28

(注) 1 税外収入は除く。

2 一部充当の件数は充当件数に含めず還付件数に計上している。

(単位:円, 件, %)

未 処 理 分 D		還 付 加 算 金 E		還付加算金割合 E/(B+C)		処理率 (B+C)/A	
件 数	金 額	件 数	金 額	件 数	金 額	件 数	金 額
3,071	11,881,981					52.37	97.65
1,796	7,823,725					63.96	98.79
						100.00	100.00
						100.00	100.00
49	296,857					88.91	99.41
51	212,378					85.39	99.62
7	18,293					98.79	99.98
5	27,738					98.99	99.97
400	1,611,126					64.16	98.49
326	1,030,762					67.53	99.37
110	522,848					86.95	99.70
234	533,742					70.19	99.34
	116,966					100.00	99.42
	30,557					100.00	99.74
107	446,031					77.62	98.97
104	523,085					73.13	97.40
3,744	14,894,102					92.03	99.04
2,516	10,181,987					94.12	99.37
67.20	68.36					102.27	100.33

(3) 局・支庁別過誤納金処理状況(歳出払分)

局・支庁	年 度	過 誤 納 金 A		充 当 済 B		還 付 済 C	
		件 数	金 額	件 数	金 額	件 数	金 額
鹿 児 島	2	3,367	496,577,391	132	10,428,797	3,235	486,148,594
	3	2,812	453,717,935	164	5,470,604	2,648	448,247,331
鹿 児 島 自 動 車 税 課	2	13	305,000			13	305,000
	3	8	111,000	6	74,600	2	36,400
南 薩	2	361	50,602,598	3	383,800	358	50,218,798
	3	242	44,123,896	22	1,378,762	220	42,745,134
北 薩	2	436	76,809,090	8	230,176	428	76,578,914
	3	408	42,785,936	18	194,500	390	42,591,436
始 良 ・ 伊 佐	2	655	83,407,691	39	1,304,515	616	82,103,176
	3	677	114,363,783	27	1,331,195	650	113,032,588
大 隅	2	695	110,942,114	8	350,580	687	110,591,534
	3	538	79,261,493	21	595,600	517	78,665,893
熊 毛	2	92	10,571,281	3	58,100	89	10,513,181
	3	70	17,003,293	3	20,100	67	16,983,193
大 島	2	336	47,222,310	15	335,700	321	46,886,610
	3	315	35,091,614	16	221,450	299	34,870,164
計	2	5,955	876,437,475	208	13,091,668	5,747	863,345,807
	3	5,070	786,458,950	277	9,286,811	4,793	777,172,139
	対前年比	85.14	89.73	133.17	70.94	83.40	90.02

(注) 1 税外収入は除く。

2 一部充当の件数は充当件数に含めず還付件数に計上している。

(単位:円, 件, %)

未処理分 D		還付加算金 E		還付加算金割合 E/(B+C)		処理率 (B+C)/A	
件数	金額	件数	金額	件数	金額	件数	金額
		1,047	6,342,895	31.10	1.28	100.00	100.00
		713	6,352,986	25.36	1.40	100.00	100.00
					0.00	100.00	100.00
					0.00	100.00	100.00
		137	644,435	37.95	1.27	100.00	100.00
		68	474,292	28.10	1.07	100.00	100.00
		188	1,066,954	43.12	1.39	100.00	100.00
		113	598,499	27.70	1.40	100.00	100.00
		234	1,381,347	35.73	1.66	100.00	100.00
		180	1,147,380	26.59	1.00	100.00	100.00
		288	1,748,617	41.44	1.58	100.00	100.00
		167	730,913	31.04	0.92	100.00	100.00
		32	96,353	34.78	0.91	100.00	100.00
		22	134,823	31.43	0.79	100.00	100.00
		135	672,370	40.18	1.42	100.00	100.00
		82	266,369	26.03	0.76	100.00	100.00
		2,061	11,952,971	34.61	1.36	100.00	100.00
		1,345	9,705,262	26.53	1.23	100.00	100.00
		65.26	81.20	76.65	90.44	100.00	100.00

7 差押の状況

区 分	差 押 総 額 (A)		公売前収入による差押解除 (B)		公売による県税充当額 (C)			
	件 数	金 額	件 数	金 額	件 数	金 額		
28 年 度 県 計	3,172	165,485,544	465	29,783,471	1,482	55,911,804		
30 年 度 県 計	2,183	175,485,899	252	24,748,499	1,119	46,501,847		
元 年 度 県 計	2,611	206,822,897	231	18,254,196	1,199	53,767,730		
2 年 度 県 計	2,066	157,489,358	239	27,476,150	861	39,213,174		
3 年 度 県 計	総	2,060	150,443,589	260	10,795,910	965	40,808,452	
	現	1,054	58,173,491	161	6,856,443	613	27,255,074	
	繰	1,006	92,270,098	99	3,939,467	352	13,553,378	
法 人 県 民 税	191	5,947,842	13	326,384	96	2,210,977		
個 人 事 業 税	140	12,186,745	19	1,133,573	75	3,702,269		
法 人 事 業 税	65	21,304,122	6	342,913	17	3,056,915		
不 動 産 取 得 税	133	59,670,845	12	1,106,683	53	5,091,054		
ゴ ル フ 場 利 用 税								
軽 油 引 取 税								
自 動 車 税 環 境 性 能 割								
自 動 車 税 種 別 割	1,531	51,334,035	210	7,886,357	724	26,747,237		
鉱 区 税								
旧 軽 油 引 取 税								
差 押 年 度 別	3 年 度 差 押 分	現	1,054	58,173,491	161	6,856,443	613	27,255,074
		繰	823	38,132,003	64	2,552,991	308	10,844,978
	2 年 度 以 前 差 押 分	183	54,138,095	35	1,386,476	44	2,708,400	

(注) 1 差押総額は、令和3年度に差押処分したものほかに差押中で繰り越したものを含む。

2 個人県民税を除く。

(単位:円, 件)

差 押 解 除 (D)		処 分 の 終 了 (E)		差押中のもの (F) (A)-{(B)+(C)+(D)+(E)}	
件 数	金 額	件 数	金 額	件 数	金 額
35	2,040,228	768	29,066,141	422	48,683,900
23	2,763,897	501	38,436,216	288	63,035,440
22	1,728,153	845	58,043,355	314	75,029,463
19	4,378,672	740	29,163,837	207	57,257,525
12	1,542,659	603	30,548,404	220	66,748,164
4	218,700	218	9,957,210	58	13,886,064
8	1,323,959	385	20,591,194	162	52,862,100
		53	1,067,152	29	2,343,329
		39	6,989,877	7	361,026
1	684,534	34	3,312,937	7	13,906,823
1	423,900	24	6,895,693	43	46,153,515
10	434,225	453	12,282,745	134	3,983,471
4	218,700	218	9,957,210	58	13,886,064
2	64,885	371	19,998,032	78	4,671,117
6	1,259,074	14	593,162	84	48,190,983

8 徴収猶予の状況(理由別内訳)

税目	区分	徴収猶予額 (ア)		左のうちの収入済額 (イ)		(ア)－(イ)のうち猶予期間を経過した額 (ウ)		収入未済額中の徴収猶予額 (ア)－(イ)－(ウ)＝(エ)	
		件数	税額	件数	税額	件数	税額	件数	税額
29年度合計		365	7,742,393,493	328	7,725,059,353			37	17,334,140
30年度合計		354	7,509,159,053	316	7,483,201,113	2	588,280	36	25,369,660
元年度合計		339	7,292,364,097	297	7,196,839,281	4	50,946,644	38	44,578,172
2年度合計		1,998	7,267,759,866	1,501	7,052,708,696	42	20,844,900	455	194,206,270
3年度合計	総	818	6,892,693,174	595	6,845,973,007	93	11,922,277	130	34,797,890
	現	370	6,727,683,107	341	6,701,992,206			29	25,690,901
	繰	448	165,010,067	254	143,980,801	93	11,922,277	101	9,106,989
県税	総	797	6,889,980,089	591	6,845,886,674	82	11,396,730	124	32,696,685
	現	364	6,725,581,902	341	6,701,992,206			23	23,589,696
	繰	433	164,398,187	250	143,894,468	82	11,396,730	101	9,106,989
法人県民税	総	115	15,230,300	83	12,630,506	22	1,001,294	10	1,598,500
	現	12	2,587,100	9	1,771,200			3	815,900
	繰	103	12,643,200	74	10,859,306	22	1,001,294	7	782,600
個人事業税	総	59	8,677,700	24	3,148,059	16	3,379,641	19	2,150,000
	現	14	1,345,900	6	562,600			8	783,300
	繰	45	7,331,800	18	2,585,459	16	3,379,641	11	1,366,700
法人事業税	総	84	65,013,577	55	52,528,534	21	3,424,294	8	9,060,749
	現	5	7,641,900	4	2,735,180			1	4,906,720
	繰	79	57,371,677	51	49,793,354	21	3,424,294	7	4,154,029
不動産取得税	総	76	54,518,760	39	31,939,823	6	3,209,901	31	19,369,036
	現	11	21,808,900	2	4,809,824			9	16,999,076
	繰	65	32,709,860	37	27,129,999	6	3,209,901	22	2,369,960
軽油引取税	総	272	6,735,043,430	272	6,735,043,430				
	現	270	6,683,795,980	270	6,683,795,980				
	繰	2	51,247,450	2	51,247,450				
自動車税種別割	総	184	4,643,700	111	3,743,700	17	381,600	56	518,400
	現	45	1,549,500	43	1,464,800			2	84,700
	繰	139	3,094,200	68	2,278,900	17	381,600	54	433,700
産業廃棄物税	総	7	6,852,622	7	6,852,622				
	現	7	6,852,622	7	6,852,622				
	繰								
税外収入	総	21	2,713,085	4	86,333	11	525,547	6	2,101,205
	現	6	2,101,205					6	2,101,205
	繰	15	611,880	4	86,333	11	525,547		
過少申告加算金	総	1	719,766					1	719,766
	現	1	719,766					1	719,766
	繰								
重加算金	総	20	1,993,319	4	86,333	11	525,547	5	1,381,439
	現	5	1,381,439					5	1,381,439
	繰	15	611,880	4	86,333	11	525,547		

- (注) 1 地方税法第15条第1項 納税者又は特別徴収義務者が次の各号の一に該当する場合において、その該当する(入)することができないと認められる金額を限度として、一年以内の期間を限り、
- 第1号 納税者又は特別徴収義務者がその財産につき震災、風水害、火災その他の災害を受け、又は盗難にか
 第2号 納税者若しくは特別徴収義務者又はこれらの者と生計を一にする親族が病気にかかり、又は負傷した
 第3号 納税者又は特別徴収義務者がその事業を廃止し、又は休止したとき。
 第4号 納税者又は特別徴収義務者がその事業につき著しい損失を受けたとき。
 第5号 前各号の一に該当する事実が事実であったとき。
- 2 自動車税種別割は車検有効期限が未到来のものを計上している。

(単位:円, 件)

左 の 理 由 別 内 訳									
地 方 税 法 第 15 条 第 1 項 に よ る								そ の 他	
第 1 号		第 2 号		第 3 号		第 4・5 号		(オ)	
件 数	税 額	件 数	税 額	件 数	税 額	件 数	税 額	件 数	税 額
								37	17,334,140
								36	25,369,660
								38	44,578,172
				2	195,100	28	10,070,487	425	183,940,683
				3	397,400	85	9,304,068	42	25,096,422
								12	1,671,439
				3	397,400	73	7,632,629	25	1,076,960
				3	397,400	80	7,922,629	41	24,376,656
								7	290,000
				3	397,400	73	7,632,629	25	1,076,960
						7	677,000	3	921,500
						1	19,500	2	796,400
						6	657,500	1	125,100
				3	397,400	10	1,032,400	6	720,200
						4	185,800	4	597,500
				3	397,400	6	846,600	2	122,700
						7	4,154,029	1	4,906,720
						7	4,154,029	1	4,906,720
						4	1,649,800	27	17,719,236
								9	16,999,076
						4	1,649,800	18	720,160
						52	409,400	4	109,000
						2	84,700		
						50	324,700	4	109,000
						5	1,381,439	1	719,766
						5	1,381,439	1	719,766
								1	719,766
								1	719,766
						5	1,381,439		
						5	1,381,439		

事実に基づき、地方団体の徴収金を一時に納付し、又は納入することができないと認められるときは、その納付その徴収を猶予することができる。
 かつたとき。
 とき。

