



第4 徴収状況

- 1 県税収入済額，収入未済額の内訳比較
- 2 県税収入の状況
- 3 不納欠損処分の状況
- 4 滞納処分の停止状況
- 5 収入未済額の状況
- 6 過誤納金の状況
- 7 差押の状況
- 8 徴収猶予の状況（理由別内訳）



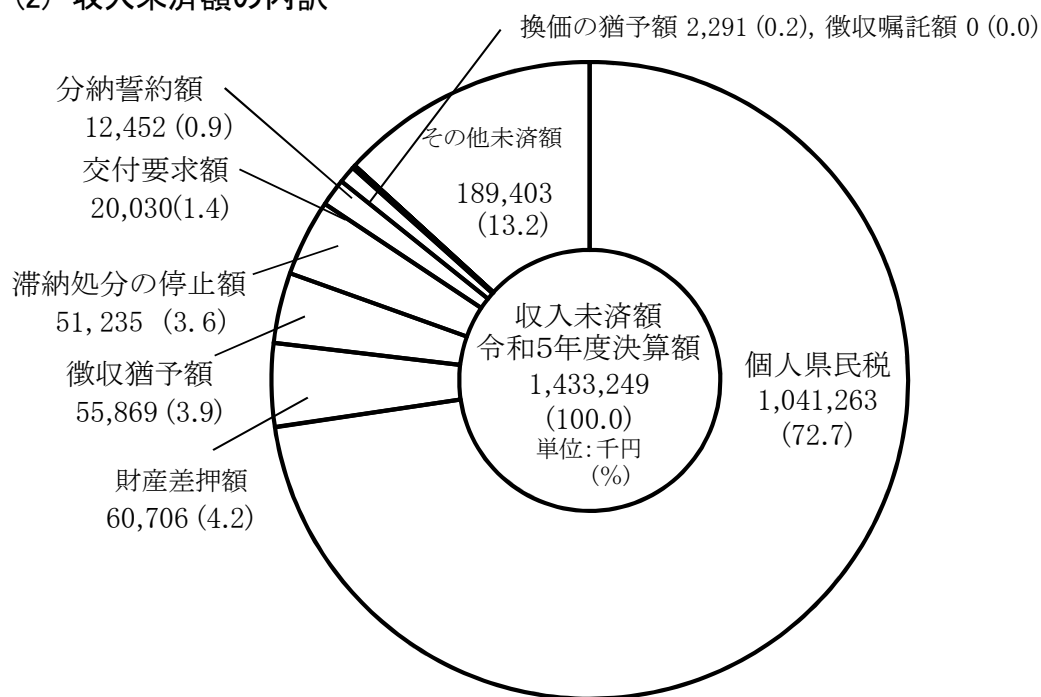
1 県税収入済額, 収入未済額の内訳比較

(1) 収入済額の内訳



※ 端数処理のため、合計と内訳の計は必ずしも一致しない。

(2) 収入未済額の内訳



※ 端数処理のため、合計と内訳の計は必ずしも一致しない。

2 県税収入の状況

(1) 局・支庁別県税収入内訳

区分 局・支庁別	調 定 額		納 期 内 収 入 額		納 期 内 収 入 率		徴収猶予による収入額	
	件 数	税 額	件 数	税 額	件 数	税 額	件 数	税 額
令和元年度	736,077	105,195,721,127	614,411	62,669,307,298	84.34	83.61	297	7,196,839,281
令和2年度	711,858	105,211,589,369	609,555	60,357,324,944	86.43	83.33	1,501	7,052,708,696
令和3年度	709,854	117,120,256,718	613,125	69,891,432,712	87.08	86.42	591	6,845,886,674
令和4年度	707,712	116,832,379,329	613,097	69,500,240,690	87.27	86.72	404	6,540,494,959
令和5年度	711,366	118,689,316,367	619,518	70,900,723,103	87.69	87.25	294	6,233,767,808
鹿 児 島	68,534	80,701,121,723	59,564	36,428,526,965	87.69	83.68	291	6,233,337,208
鹿 児 島 自 動 車 税 課	578,392	19,281,615,206	503,128	16,602,140,100	87.52	86.59	0	0
南 薩	8,067	1,228,930,562	7,147	1,107,695,138	89.63	92.36	0	0
北 薩	13,381	7,692,014,178	12,194	7,582,066,005	91.86	98.68	0	0
始 良 ・ 伊 佐	16,249	4,206,454,927	14,194	3,977,116,095	88.80	96.38	0	0
大 隅	15,778	3,516,375,837	13,948	3,242,658,951	89.85	92.73	2	371,000
熊 毛	3,133	950,107,814	2,672	911,112,284	86.03	96.99	0	0
大 島	7,832	1,112,696,120	6,671	1,049,407,565	85.56	94.69	1	59,600

(注) 個人県民税を除く。ただし、県民税配当割及び県民税株式等譲渡所得割は含む。

(単位:円, 件, %)

任意収入		差押さえたもののうち				決算額	
		公売前収入		公売収入			
件数	税額	件数	税額	件数	税額	件数	税額
112,522	34,686,844,055	231	18,254,196	1,199	53,767,730	728,660	104,625,012,560
93,328	37,151,864,179	239	27,476,150	861	39,213,174	705,484	104,628,587,143
89,201	39,949,490,147	260	10,795,910	965	40,808,452	704,142	116,738,413,895
87,711	40,382,703,164	203	12,234,942	803	40,008,998	702,218	116,475,682,753
85,055	41,077,292,858	186	12,516,240	981	47,890,688	706,034	118,272,190,697
7,816	37,914,868,705	18	3,209,171	163	13,143,368	67,852	80,593,085,417
70,683	2,533,751,819	136	5,399,858	680	25,560,735	574,627	19,166,852,512
786	65,527,908	5	266,005	19	1,174,222	7,957	1,174,663,273
1,045	96,446,214	3	412,985	21	1,714,307	13,263	7,680,639,511
1,719	146,665,051	11	806,459	44	2,821,606	15,968	4,127,409,211
1,486	225,992,248	7	2,242,770	26	2,371,253	15,469	3,473,636,222
424	36,848,436	1	55,892	7	89,008	3,104	948,105,620
1,096	57,192,477	5	123,100	21	1,016,189	7,794	1,107,798,931

(2) 納期内収入状況

区 分 税 目	令 和 3 年 度						令 和	
	調 定 額		納 期 内 収 入 額		納期内収入率(%)		調 定 額	
	件 数	税 額	件 数	税 額	件 数	税 額	件 数	税 額
県 民 税								
配当割	5,737	561,747,379	5,564	561,626,205	96.98	99.98	5,921	804,776,385
株式等譲渡所得割	267	741,089,484	267	741,089,484	100.00	100.00	323	731,288,776
法 人	45,932	3,900,217,400	39,493	3,531,640,950	85.98	90.55	47,690	3,531,911,200
利子割	6,128	221,067,062	6,107	220,089,585	99.66	99.56	4,999	84,551,367
事 業 税								
個人事業税	18,623	1,387,580,200	16,025	1,220,959,200	86.05	87.99	19,889	1,525,101,500
法人事業税	23,343	26,773,106,400	20,135	25,246,969,756	86.26	94.30	24,422	34,315,280,000
不 動 産 取 得 税	22,000	3,655,261,700	19,478	3,328,363,500	88.54	91.06	22,772	4,113,908,200
県 た ば こ 税	1,135	1,682,247,597	1,103	1,682,174,576	97.18	100.00	92	1,916,906,837
ゴ ル フ 場 利 用 税	364	371,301,360	312	358,700,880	85.71	96.61	328	403,024,080
軽 油 引 取 税	1,483	12,142,268,394	1,142	5,327,025,608	77.01	43.87	1,435	11,845,484,047
自 動 車 税								
環境性能割	17,232	819,276,800	17,232	819,276,800	100.00	100.00	16,388	1,052,053,000
種別割	553,430	17,787,622,300	477,200	15,039,711,000	86.23	84.55	553,479	17,967,353,900
鉦 区 税	185	10,137,700	174	9,669,100	94.05	95.38	243	11,863,600
狩 猟 税	4,353	24,842,000	4,353	24,842,000	100.00	100.00	4,182	23,479,300
核 燃 料 税	5	1,550,882,800	5	1,550,882,800	100.00	100.00	5	1,608,739,000
産 業 廃 棄 物 税	318	207,585,827	307	200,649,289	96.54	96.66	320	185,753,142
旧自動車取得税	0	0	0	0	0.00	0.00	3	17,889,600
旧軽油引取税	0	0	0	0	0.00	0.00	0	0
合 計	704,119	80,876,127,443	613,125	69,891,432,712	87.08	86.42	702,491	80,139,363,934

(1) 調定額、納期内収入額、件数は現年度のみである。

(2) 個人県民税及び地方消費税を除く。ただし、県民税配当割及び県民税株式等譲渡所得割は含む。

(単位:円, 件, %)

4 年 度				令 和 5 年 度					
納 期 内 収 入 額		納期内収入率(%)		調 定 額		納 期 内 収 入 額		納期内収入率(%)	
件 数	税 額	件 数	税 額	件 数	税 額	件 数	税 額	件 数	税 額
5,725	804,610,641	96.69	99.98	5,962	961,098,916	5,851	959,310,292	98.14	99.81
320	731,164,425	99.07	99.98	377	1,161,415,279	376	1,161,412,495	99.73	100.00
41,888	3,387,113,400	87.83	95.90	48,500	3,447,235,500	42,561	3,296,441,081	87.75	95.63
4,973	84,341,304	99.48	99.75	3,014	78,861,793	2,986	78,856,050	99.07	99.99
16,876	1,342,537,600	84.85	88.03	20,163	1,512,662,200	17,129	1,310,772,000	84.95	86.65
21,548	33,520,543,712	88.23	97.68	25,239	34,172,425,200	22,296	33,339,927,326	88.34	97.56
19,850	3,818,340,500	87.17	92.82	21,760	3,957,330,800	19,030	3,626,612,300	87.45	91.64
88	1,916,890,076	95.65	100.00	92	1,932,369,147	90	1,932,367,476	97.83	100.00
319	396,258,000	97.26	98.32	327	407,964,720	323	406,117,440	98.78	99.55
1,080	5,307,759,898	75.26	44.81	1,377	11,982,252,222	1,073	5,717,014,660	77.92	47.71
16,388	1,052,053,000	100.00	100.00	16,232	1,203,009,800	16,232	1,203,009,800	100.00	100.00
479,330	15,297,601,300	86.60	85.14	558,630	17,922,262,200	486,894	15,350,625,200	87.16	85.65
216	10,884,600	88.89	91.75	227	11,703,400	192	10,691,800	84.58	91.36
4,182	23,479,300	100.00	100.00	4,124	22,927,300	4,124	22,927,300	100.00	100.00
5	1,608,739,000	100.00	100.00	6	2,257,030,500	6	2,257,030,500	100.00	100.00
306	180,034,334	95.63	96.92	419	184,378,737	353	179,102,283	84.25	97.14
3	17,889,600	100.00	100.00	2	48,505,100	2	48,505,100	100.00	100.00
0	0	0.00	0.00	0	0	0	0	0.00	0.00
613,097	69,500,240,690	87.27	86.72	706,451	81,263,432,814	619,518	70,900,723,103	87.69	87.25

3 不納欠損処分の状況

(1) 不納欠損処分内訳

税 目	区 分 (理由別)	不納欠損の処分の合計額		左	
		件 数	税 額	法第18条該当分	
				件 数	税 額
平成30年度合計		6,005	180,034,061	(743)	(18,461,158)
令和元年度合計		5,416	228,463,092	3,509	91,728,006
令和2年度合計		4,927	137,652,165	(683)	(20,369,993)
令和3年度合計		5,165	160,462,327	2,747	67,806,047
令和4年度合計		4,770	118,101,822	(499)	(12,362,237)
令和5年度合計		4,699	119,812,535	2,140	44,581,771
県 税		4,679	118,554,634	(527)	11,551,454
個人県民税		4,197	93,415,071	1,969	36,387,679
法人県民税		63	1,801,138	606	12,252,518
県民税利子割				1,717	38,201,922
個人事業税		14	1,137,742	(1,640)	(44,142,057)
法人事業税		19	6,297,554	2,552	60,216,676
地方消費税				(1,635)	(44,116,088)
不動産取得税		22	4,610,560	2,547	60,190,707
県たばこ税				(1,490)	(39,736,674)
ゴルフ場利用税				2,402	55,811,293
軽油引取税				(9)	(126,600)
自動車税環境性能割				9	126,600
自動車税種別割		356	10,524,569	(1)	(46,100)
鉱 区 税		8	768,000	1	46,100
狩 猟 税				(3)	(260,245)
核 燃 料 税				3	260,245
産業廃棄物税					
旧自動車取得税					
旧軽油引取税					
税 外 収 入		20	1,257,901	(4)	(69,330)
過少申告加算金				4	69,330
不申告加算金		10	641,066		
重 加 算 金		10	616,835	(128)	(3,877,139)
				128	3,877,139

- (注) 1 法第15条の7第4項 …… 執行の停止が3年間継続した場合の納付義務の消滅
 2 法第15条の7第5項 …… 執行の停止の際徴収不能が明らかである場合の納付義務の消滅
 3 法第18条 …… 時効完成による納付義務の消滅
 4 ()内書きは滞納処分の執行停止中に時効が完成したものである。

(単位:円, 件)

の 内		訳	
法第15条の7第4項該当分		法第15条の7第5項該当分	
件 数	税 額	件 数	税 額
1,742	51,360,592	754	36,945,463
1,945	55,474,245	724	105,182,800
1,939	59,580,919	848	33,489,475
2,452	65,030,668	744	59,043,980
2,434	58,063,159	619	21,836,741
1,527	30,557,607	620	29,038,252
1,523	30,463,495	609	27,900,432
1,270	21,033,114	525	16,570,664
20	592,709	34	1,081,829
11	966,542	2	125,100
4	217,286	12	5,820,023
11	1,236,230	7	3,305,000
199	5,649,614	29	997,816
8	768,000		
4	94,112	11	1,137,820
2	34,236	3	580,861
2	59,876	8	556,959

(2) 局・支庁別不納欠損額

局・支庁 税 目	鹿 児 島		鹿児島自動車税課		南 薩		北 薩	
	件 数	税 額	件 数	税 額	件 数	税 額	件 数	税 額
平成30年度合計	2,058	76,600,472	728	21,732,193	439	14,134,668	536	11,039,941
令和元年度合計	1,928	99,927,459	548	15,568,675	344	7,302,043	599	26,819,742
令和2年度合計	1,767	58,788,667	462	13,087,727	419	11,161,855	415	8,035,210
令和3年度合計	1,475	87,865,247	325	9,811,321	390	8,839,945	895	8,463,118
令和4年度合計	1,336	43,146,147	440	13,022,536	452	12,102,490	565	8,748,997
令和5年度合計(A)	1,564	49,383,970	356	10,524,569	387	5,314,959	389	10,653,146
個人県民税	1,494	41,533,112			375	4,790,140	383	8,264,402
法人県民税	41	1,256,974			4	229,300	4	136,344
県民税利子割								
個人事業税	7	571,575			3	52,719		
法人事業税	13	4,071,309			2	137,500	1	1,828,500
地方消費税								
不動産取得税	9	1,951,000			3	105,300	1	423,900
県たばこ税								
ゴルフ場利用税								
軽油引取税								
自動車税環境性能割								
自動車税種別割			356	10,524,569				
鉦 区 税								
狩 猟 税								
核 燃 料 税								
産業廃棄物税								
旧自動車取得税								
旧軽油引取税								
税外収入計(B)	12	1,106,307			2	34,236	1	91,389
過少申告加算金								
不申告加算金	2	489,472			2	34,236	1	91,389
重 加 算 金	10	616,835						
合 計 (A) + (B)	1,576	50,490,277	356	10,524,569	389	5,349,195	390	10,744,535

(単位:円, 件)

始良・伊佐		大 隅		熊 毛		大 島		計	
件数	税 額	件数	税 額	件数	税 額	件数	税 額	件数	税 額
954	21,860,537	707	22,273,186	149	3,666,550	417	7,063,545	5,988	178,371,092
707	29,727,244	707	23,415,317	273	4,499,786	276	10,558,337	5,382	217,818,603
502	14,700,959	885	20,901,523	177	3,043,848	278	4,970,143	4,905	134,689,932
428	10,898,614	1,178	16,566,617	152	3,889,098	300	5,728,931	5,143	152,062,891
461	12,843,034	1,140	12,067,117	139	9,153,131	232	6,919,463	4,765	118,002,915
449	13,388,147	1,180	20,521,729	130	4,049,068	224	4,719,046	4,679	118,554,634
439	12,893,974	1,163	18,060,786	119	3,153,611	224	4,719,046	4,197	93,415,071
3	40,200	9	119,120	2	19,200			63	1,801,138
2	125,100	2	388,348					14	1,137,742
		3	260,245					19	6,297,554
5	328,873	3	1,693,230	1	108,257			22	4,610,560
								356	10,524,569
				8	768,000			8	768,000
		5	25,969					20	1,257,901
		5	25,969					10	641,066
								10	616,835
449	13,388,147	1,185	20,547,698	130	4,049,068	224	4,719,046	4,699	119,812,535

4 滞納処分の停止状況

理由別、税目別の滞納処分の停止額

税 目	区 分	収入未済額中滞納処分の停止額		左 の	
		件 数	税 額	地方税法第15条の7第1項第1号	
				件 数	税 額
平成30年度計		1,061	48,849,552	475	29,618,022
令和元年度計		1,053	50,405,463	463	31,285,899
令和2年度計		1,009	42,036,975	406	22,671,483
令和3年度計		1,171	46,220,212	574	25,260,384
令和4年度計		1,012	53,753,626	505	35,608,340
令和5年度計	総現繰	947	51,234,841	476	33,657,686
		18	371,198	3	46,400
		929	50,863,643	473	33,611,286
法人県民税	総現繰	57	2,081,716	57	2,081,716
		57	2,081,716	57	2,081,716
県民税利子割	総現繰				
個人事業税	総現繰	16	1,106,829	4	225,629
		2	78,400		
		14	1,028,429	4	225,629
法人事業税	総現繰	12	6,396,281	12	6,396,281
		12	6,396,281	12	6,396,281
地方消費税	総現繰				
不動産取得税	総現繰	45	17,188,587	29	13,586,520
		45	17,188,587	29	13,586,520
県たばこ税	総現繰				
ゴルフ場利用税	総現繰				
軽油引取税	総現繰				
自動車税環境性能割	総現繰				
自動車税種別割	総現繰	813	24,141,628	370	11,047,740
		16	292,798	3	46,400
		797	23,848,830	367	11,001,340
鉦区税	総現繰	4	319,800	4	319,800
		4	319,800	4	319,800
狩猟税	総現繰				
核燃料税	総現繰				
産業廃棄物税	総現繰				
旧自動車取得税	総現繰				
旧軽油引取税	総現繰				

(注) 個人県民税を除く。

(単位:円, 件)

理由別内訳				
地方税法第15条の7第1項第2号			地方税法第15条の7第1項第3号	
件数	税額		件数	税額
285	11,264,321		301	7,967,209
303	10,667,769		287	8,451,795
357	12,478,954		246	6,886,538
351	12,273,882		246	8,685,946
335	11,582,543		172	6,562,743
339	11,805,333		132	5,771,822
11	244,800		4	79,998
328	11,560,533		128	5,691,824
12	881,200			
2	78,400			
10	802,800			
14	1,169,256		2	2,432,811
14	1,169,256		2	2,432,811
313	9,754,877		130	3,339,011
9	166,400		4	79,998
304	9,588,477		126	3,259,013

5 収入未済額の状況

(1) 収入未済額理由別内訳

理由別 税目	収入未済額 (ア)		収入						
	件数	税額	滞納処分の停止額(イ)		換価の猶予額(ウ)		徴収猶予額(エ)		
			件数	税額	件数	税額	件数	税額	
元年度県計	6,586	466,260,122	1,053	50,405,463	0	0	38	44,571,472	
2年度県計	5,761	547,634,063	1,009	42,036,975	0	0	447	191,425,636	
3年度県計	5,250	334,586,232	1,171	46,220,212	0	0	124	32,696,685	
4年度県計	4,952	332,717,743	1,012	53,753,626	0	0	31	19,559,458	
5年度県計 (個人県民税を除く)	4,850	391,986,107	947	51,234,841	7	2,291,300	18	55,869,362	
	1,995	189,868,346	18	371,198	7	2,291,300	9	50,611,062	
	2,855	202,117,761	929	50,863,643			9	5,258,300	
法人県民税	総 現 繰	616 304 312	18,385,778 10,257,032 8,128,746	57 57	2,081,716 2,081,716				
県民税利子割	総 現 繰								
個人事業税	総 現 繰	300 185 115	32,634,924 22,596,761 10,038,163	16 2 14	1,106,829 78,400 1,028,429	7 7	2,291,300 2,291,300	1 1	412,700 412,700
法人事業税	総 現 繰	203 97 106	71,334,207 45,207,307 26,126,900	12 12	6,396,281 6,396,281				
地方消費税	総 現 繰								
不動産取得税	総 現 繰	317 124 193	126,779,911 31,207,485 95,572,426	45 45	17,188,587 17,188,587			16 7 9	17,163,300 11,905,000 5,258,300
県たばこ税	総 現 繰								
ゴルフ場利用税	総 現 繰								
軽油引取税	総 現 繰	1 1	38,293,362 38,293,362					1 1	38,293,362 38,293,362
自動車税環境性能割	総 現 繰								
自動車税種別割	総 現 繰	3,409 1,284 2,125	104,238,125 42,306,399 61,931,726	813 16 797	24,141,628 292,798 23,848,830			(765) 0 (722) 0 (43)	(27,987,975) 0 (26,545,888) 0 (1,442,087)
鉦区税	総 現 繰	4 4	319,800 319,800	4 4	319,800 319,800				
狩猟税	総 現 繰								
核燃料税	総 現 繰								
産業廃棄物税	総 現 繰								
旧自動車取得税	総 現 繰								
旧軽油引取税	総 現 繰								
個人県民税	総 現 繰	53,016 27,566 25,450	1,041,263,318 419,082,924 622,180,394						
合計	総 現 繰	57,866 29,561 28,305	1,433,249,425 608,951,270 824,298,155	947 18 929	51,234,841 371,198 50,863,643	7 7	2,291,300 2,291,300	18 9 9	55,869,362 50,611,062 5,258,300

(注) 自動車税の徴収猶予額(エ)欄は、その他の徴収未済額(ケ)欄の内書きで、収入未済額中、車検有効期限未到

(単位:円, 件)

未		済		額		の		内		訳	
財産差押額 (オ)		徴収嘱託している額(カ)		交付要求している額(キ)		分納		誓約額(ク)		その他の徴収未済額(ケ)	
件数	税額	件数	税額	件数	税額	件数	税額	件数	税額	件数	税額
314	75,029,463	0	0	157	34,442,021	389	21,244,324	4,635	240,567,379		
207	57,257,525	0	0	117	42,472,616	343	15,320,490	3,638	199,120,821		
220	66,748,164	0	0	88	17,673,619	306	13,473,153	3,341	157,774,399		
160	69,732,586	0	0	75	15,825,310	231	15,485,471	3,443	158,361,292		
138	60,705,951			76	20,029,867	212	12,451,847	3,452	189,402,939		
33	2,145,537			32	994,400	95	7,399,930	1,801	126,054,919		
105	58,560,414			44	19,035,467	117	5,051,917	1,651	63,348,020		
11	615,074			25	502,975	14	349,344	509	14,836,669		
				15	300,800	12	283,200	277	9,673,032		
11	615,074			10	202,175	2	66,144	232	5,163,637		
14	1,602,595			3	39,564	24	3,166,208	235	24,015,728		
9	1,254,180			2	34,200	20	2,628,408	144	15,897,573		
5	348,415			1	5,364	4	537,800	91	8,118,155		
6	4,915,252			8	4,588,768	14	2,127,186	163	53,306,720		
				2	206,300	9	2,045,207	86	42,955,800		
6	4,915,252			6	4,382,468	5	81,979	77	10,350,920		
31	51,413,552			24	14,343,709	24	2,767,741	177	23,903,022		
1	28,200			4	165,600	11	1,256,300	101	17,852,385		
30	51,385,352			20	14,178,109	13	1,511,441	76	6,050,637		
76	2,159,478			16	554,851	136	4,041,368	1,603	45,352,825		
23	863,157			9	287,500	43	1,186,815	471	13,130,241		
53	1,296,321			7	267,351	93	2,854,553	1,132	32,222,584		
								53,016	1,041,263,318		
								27,566	419,082,924		
								25,450	622,180,394		
138	60,705,951			76	20,029,867	212	12,451,847	56,468	1,230,666,257		
33	2,145,537			32	994,400	95	7,399,930	29,367	545,137,843		
105	58,560,414			44	19,035,467	117	5,051,917	27,101	685,528,414		

来のものを記入している。

(2) 賦課年度別県税収入未済額内訳

税目	平成30年度以前		令和元年度		令和2年度	
	件数	税額	件数	税額	件数	税額
県 税	645	72,973,418	338	23,968,958	438	26,969,312
法人県民税	26	633,242	22	901,840	52	1,447,216
県民税利子割						
個人事業税	24	4,537,591	5	106,099	15	827,410
法人事業税	6	798,788	13	7,495,781	25	1,855,590
不動産取得税	58	52,397,032	12	7,162,313	23	13,325,005
軽油引取税						
自動車税種別割	531	14,606,765	286	8,302,925	323	9,514,091
鉦 区 税						

(注) 個人県民税を除く。

(単位:円, 件)

令和3年度		令和4年度		令和5年度		合計	
件数	税額	件数	税額	件数	税額	件数	税額
566	26,501,816	868	51,704,257	1,995	189,868,346	4,850	391,986,107
80	2,580,666	132	2,565,782	304	10,257,032	616	18,385,778
						0	0
25	1,286,436	46	3,280,627	185	22,596,761	300	32,634,924
32	8,070,262	30	7,906,479	97	45,207,307	203	71,334,207
41	3,084,800	59	19,603,276	124	31,207,485	317	126,779,911
				1	38,293,362	1	38,293,362
384	11,159,852	601	18,348,093	1,284	42,306,399	3,409	104,238,125
4	319,800					4	319,800

(3) 局・支庁別収入未済状況

局・支庁		計		鹿 児 島		鹿児島自動車税課		南 薩		北 薩	
税目	区分	件数	税 額	件数	税 額	件数	税 額	件数	税 額	件数	税 額
	年度										
法人 県民税	元	559	20,506,814	244	10,966,578			32	834,877	39	760,246
	2	611	32,105,508	289	19,642,781			31	836,600	38	2,089,109
	3	529	16,666,893	253	7,867,303			22	1,268,200	43	939,995
	4	570	16,282,502	287	8,013,989			28	1,199,950	54	1,215,021
	5	616	18,385,778	303	6,841,094			35	2,567,200	46	937,123
個人 事業税	元	304	23,696,773	129	12,702,915			14	571,492	30	1,473,999
	2	248	22,979,614	126	15,714,551			13	809,692	15	592,110
	3	254	20,720,758	122	13,280,349			15	675,734	22	499,010
	4	288	24,777,193	161	15,986,491			18	827,687	12	952,010
	5	300	32,634,924	160	17,630,595			12	1,175,274	25	2,896,710
法人 事業税	元	164	67,345,171	80	34,599,869			7	342,527	5	363,356
	2	258	164,924,883	132	97,735,237			8	228,120	13	5,962,932
	3	193	58,851,735	94	23,157,587			3	5,044,220	11	1,836,584
	4	199	57,769,999	81	14,996,522			12	5,529,520	17	4,256,375
	5	203	71,334,207	74	9,079,787			17	18,327,495	15	2,070,615
不動産 取得税	元	396	127,077,739	78	40,624,667			34	11,109,933	29	4,693,621
	2	409	147,033,208	89	52,508,811			49	14,460,837	26	3,594,599
	3	378	119,850,141	90	34,093,995			40	13,218,071	20	1,591,796
	4	329	122,198,833	68	29,049,516			39	22,157,809	25	1,799,214
	5	317	126,779,911	74	28,340,610			34	31,672,501	26	3,081,475
県たばこ 税	元	2	328								
	2	3	11,183	2	7,121					1	4,062
	3										
	4										
	5										
利ゴ ル用 フ 税場	元										
	2										
	3										
	4										
	5										
軽油 引取 税	元	4	67,696,176	4	67,696,176						
	2	2	51,247,450	2	51,247,450						
	3										
	4	1	42,051	1	42,051						
	5	1	38,293,362	1	38,293,362						
種自 動 車 割税	元	5,137	158,017,121			5,137	158,017,121				
	2	4,208	127,399,617			4,208	127,399,617				
	3	3,882	117,332,105			3,882	117,332,105				
	4	3,552	110,559,206			3,552	110,559,206				
	5	3,409	104,238,125			3,409	104,238,125				
鉦 区 税	元	20	1,920,000								
	2	22	1,932,600					2	12,600		
	3	14	1,164,600					2	12,600		
	4	12	1,087,800								
	5	4	319,800								

(単位:円, 件)

始良・伊佐		大 隅		熊 毛		大 島	
件 数	税 額	件 数	税 額	件 数	税 額	件 数	税 額
111	4,909,758	111	2,437,897	7	124,597	15	472,861
121	6,290,199	109	2,502,553	9	269,500	14	474,766
98	4,023,008	97	1,959,154	5	152,700	11	456,533
96	3,834,134	82	1,454,077	6	166,600	17	398,731
106	3,996,705	104	3,550,651	4	94,700	18	398,305
40	2,662,871	79	5,141,051	5	640,345	7	504,100
35	2,521,910	56	3,151,006	3	190,345		
38	2,761,167	56	3,452,898	1	51,600		
35	2,854,851	57	3,574,554			5	581,600
31	2,362,264	65	7,065,381	4	495,300	3	1,009,400
37	18,844,477	30	7,430,422	5	5,764,520		
66	46,921,430	36	7,770,064	3	6,307,100		
51	19,147,748	27	2,463,096	3	5,798,300	4	1,404,200
53	18,740,385	28	4,704,310	3	9,179,436	5	363,451
54	19,298,508	33	21,962,104	1	45,244	9	550,454
112	48,506,263	120	16,867,009	7	370,600	16	4,905,646
97	58,871,317	127	13,602,957	9	642,057	12	3,352,630
111	57,237,646	91	11,562,946	9	282,757	17	1,862,930
92	55,346,356	89	10,416,758	6	276,650	10	3,152,530
80	52,894,066	90	7,700,536	5	151,693	8	2,939,030
		2	328				
				20	1,920,000		
				20	1,920,000		
				12	1,152,000		
				12	1,087,800		
				4	319,800		

(つづき)

局・支庁		計		鹿 児 島		鹿児島自動車税課		南 薩		北 薩	
税目	区分	件数	税 額	件数	税 額	件数	税 額	件数	税 額	件数	税 額
	年度										
産業 廃棄物税	元										
	2										
	3										
	4										
	5										
消特 別 費 地 税方	元										
	2										
	3										
	4										
	5										
旧 軽 油 引 取 税	元										
	2										
	3										
	4										
	5										
小 計	元	6,586	466,260,122	535	166,590,205	5,137	158,017,121	87	12,858,829	103	7,291,222
	2	5,761	547,634,063	640	236,855,951	4,208	127,399,617	103	16,347,849	93	12,242,812
	3	5,250	334,586,232	559	78,399,234	3,882	117,332,105	82	20,218,825	96	4,867,385
	4	4,952	332,717,743	598	68,088,569	3,552	110,559,206	98	29,715,125	108	8,222,620
	5	4,850	391,986,107	612	100,185,448	3,409	104,238,125	98	53,742,470	112	8,985,923
個 人 県 民 税	元	58,331	1,322,181,666	23,306	578,427,577			3,273	100,495,045	8,067	204,278,185
	2	81,894	1,171,286,571	48,896	524,973,145			3,045	90,069,336	6,912	159,960,057
	3	56,655	1,056,546,277	29,991	478,574,928			3,050	84,147,248	5,388	133,620,177
	4	54,054	1,023,217,556	27,036	448,443,962			2,402	73,833,441	5,503	140,313,882
	5	53,016	1,041,263,318	28,257	455,476,144			2,024	64,639,799	5,644	149,403,174
合 計	元	64,917	1,788,441,788	23,841	745,017,782	5,137	158,017,121	3,360	113,353,874	8,170	211,569,407
	2	87,655	1,718,920,634	49,536	761,829,096	4,208	127,399,617	3,148	106,417,185	7,005	172,202,869
	3	61,905	1,391,132,509	30,550	556,974,162	3,882	117,332,105	3,132	104,366,073	5,484	138,487,562
	4	59,006	1,355,935,299	27,634	516,532,531	3,552	110,559,206	2,500	103,548,566	5,611	148,536,502
	5	57,866	1,433,249,425	28,869	555,661,592	3,409	104,238,125	2,122	118,382,269	5,756	158,389,097

(単位:円, 件)

始良・伊佐		大 隅		熊 毛		大 島	
件 数	税 額	件 数	税 額	件 数	税 額	件 数	税 額
300	74,923,369	342	31,876,707	44	8,820,062	38	5,882,607
319	114,604,856	328	27,026,580	44	9,329,002	26	3,827,396
298	83,169,569	271	19,438,094	30	7,437,357	32	3,723,663
276	80,775,726	256	20,149,699	27	10,710,486	37	4,496,312
271	78,551,543	292	40,278,672	18	1,106,737	38	4,897,189
9,598	149,271,436	9,550	171,306,221	1,918	38,362,429	2,619	80,040,773
8,387	138,802,970	8,751	157,331,776	1,778	35,128,299	4,125	65,020,988
7,854	131,661,981	6,364	140,149,532	1,619	32,115,519	2,389	56,276,892
7,950	131,167,137	6,503	145,728,298	1,513	33,003,255	3,147	50,727,581
6,840	130,766,738	5,489	158,113,637	1,470	31,150,044	3,292	51,713,782
9,898	224,194,805	9,892	203,182,928	1,962	47,182,491	2,657	85,923,380
8,706	253,407,826	9,079	184,358,356	1,822	44,457,301	4,151	68,848,384
8,152	214,831,550	6,635	159,587,626	1,649	39,552,876	2,421	60,000,555
8,226	211,942,863	6,759	165,877,997	1,540	43,713,741	3,184	55,223,893
7,111	209,318,281	5,781	198,392,309	1,488	32,256,781	3,330	56,610,971

(4) 局・支庁別累年収入未済比率（件数）

区分	局・支庁	鹿 児 島		鹿児島自動車税課		南 薩		北 薩		始 良 ・ 伊 佐	
	年度	件 数	構成比	件 数	構成比	件 数	構成比	件 数	構成比	件 数	構成比
調 定 総 件 数 (A)	25 "	63,548	8.7	609,090	83.3	8,027	1.1	12,363	1.7	14,265	2.0
	26 "	65,504	9.0	605,098	82.8	8,436	1.2	12,555	1.7	14,377	2.0
	27 "	66,065	8.9	611,543	82.8	8,363	1.1	12,844	1.7	14,655	2.0
	28 "	67,893	9.4	596,060	82.1	8,374	1.2	13,091	1.8	14,849	2.0
	29 "	68,896	9.2	620,033	82.4	8,779	1.2	13,378	1.8	15,544	2.1
	30 "	69,494	9.2	625,074	82.4	8,529	1.1	13,419	1.8	15,660	2.1
	元 "	68,574	9.3	603,656	82.0	8,551	1.2	13,264	1.8	15,737	2.1
	2 "	67,325	9.5	580,481	81.5	8,202	1.2	13,405	1.9	15,949	2.2
	3 "	69,238	9.8	574,891	81.0	8,554	1.2	13,892	2.0	16,374	2.3
	4 "	68,789	9.7	573,741	81.1	8,377	1.2	13,650	1.9	16,550	2.3
	5 "	68,534	9.6	578,392	81.3	8,067	1.1	13,381	1.9	16,249	2.3
収 入 未 済 件 数 (B)	25 "	1,377	7.1	15,914	82.2	144	0.7	265	1.4	674	3.5
	26 "	1,232	7.6	13,137	80.5	123	0.8	240	1.5	613	3.8
	27 "	1,089	8.1	10,690	79.8	133	1.0	175	1.3	458	3.4
	28 "	955	9.1	8,317	79.1	114	1.1	161	1.5	350	3.3
	29 "	772	8.8	6,863	78.5	109	1.2	127	1.5	330	3.8
	30 "	778	10.2	5,853	76.5	98	1.3	120	1.6	344	4.5
	元 "	535	8.1	5,137	78.0	87	1.3	103	1.6	300	4.6
	2 "	640	11.1	4,208	73.0	103	1.8	93	1.6	319	5.5
	3 "	559	10.6	3,882	73.9	82	1.6	96	1.8	298	5.7
	4 "	598	12.1	3,552	71.7	98	2.0	108	2.2	276	5.6
	5 "	612	12.6	3,409	70.3	98	2.0	112	2.3	271	5.6
比 較 (B) / (A)	25 "	1.9		2.2		1.5		1.9		4.3	
	26 "	1.6		1.7		1.6		1.4		3.1	
	27 "	1.4		1.4		1.4		1.2		2.4	
	28 "	1.1		1.1		1.2		0.9		2.1	
	29 "	1.1		0.9		1.1		0.9		2.2	
	30 "	0.8		0.9		1.0		0.8		1.9	
	元 "	1.0		0.7		1.3		0.7		2.0	
	2 "	1.0		0.7		1.3		0.7		2.0	
	3 "	0.8		0.7		1.0		0.7		1.8	
	4 "	0.9		0.6		1.2		0.8		1.7	
	5 "	0.9		0.6		1.2		0.8		1.7	

(注) 1 個人県民税を除く。ただし、県民税配当割及び県民税株式等譲渡所得割は含む。

(単位:件, %)

大 隅		熊 毛		大 島		合 計	
件 数	構成比	件 数	構成比	件 数	構成比	件 数	構成比
14,782	2.0	2,559	0.3	6,607	0.9	731,241	100.0
15,329	2.1	2,785	0.4	6,613	0.9	730,697	100.0
15,660	2.1	2,748	0.4	6,656	0.9	738,534	100.0
15,891	2.2	2,749	0.4	6,781	0.9	725,688	100.0
16,460	2.2	2,706	0.4	6,898	0.9	752,694	100.0
16,492	2.2	2,762	0.4	7,132	0.9	758,562	100.0
16,411	2.2	2,663	0.4	7,221	1.0	736,077	100.0
16,457	2.3	2,740	0.4	7,299	1.0	711,858	100.0
16,743	2.4	2,775	0.4	7,387	1.0	709,854	100.0
16,295	2.3	2,813	0.4	7,497	1.1	707,712	100.0
15,778	2.2	3,133	0.4	7,832	1.1	711,366	100.0
771	4.0	81	0.4	128	0.7	19,354	100.0
699	4.3	107	0.7	165	1.0	16,316	100.0
606	4.5	95	0.7	152	1.1	13,398	100.0
452	4.3	55	0.5	110	1.0	10,514	100.0
407	4.7	53	0.6	84	1.0	8,745	100.0
341	4.5	51	0.7	68	0.9	7,653	100.0
342	5.2	44	0.7	38	0.6	6,586	100.0
328	5.7	44	0.8	26	0.5	5,761	100.0
271	5.2	30	0.6	32	0.6	5,250	100.0
256	5.2	27	0.5	37	0.7	4,952	100.0
292	6.0	18	0.4	38	0.8	4,850	100.0
4.6		3.8		2.5		2.2	
3.9		3.5		2.3		1.8	
2.8		2.0		1.6		1.4	
2.5		2.0		1.2		1.2	
2.1		1.8		1.0		1.0	
2.1		1.7		0.5		0.9	
2.0		1.6		0.4		0.8	
2.0		1.6		0.4		0.8	
1.6		1.1		0.4		0.7	
1.6		1.0		0.5		0.7	
1.9		0.6		0.5		0.7	

(5) 局・支庁別累年収入未済比率（税額）

区分	局・支庁 年度	鹿 児 島		鹿児島自動車税課		南 薩		北 薩		始良・伊佐	
		税 額	構成比	税 額	構成比	税 額	構成比	税 額	構成比	税 額	構成比
調 定 総 税 額 (A)	25 "	55,189,639	64.1	20,476,771	23.8	873,138	1.0	3,670,417	4.3	2,605,996	3.0
	26 "	57,419,201	65.4	19,132,445	21.8	1,036,812	1.2	4,169,359	4.8	2,662,699	3.0
	27 "	70,489,231	68.2	19,311,244	18.7	1,016,897	1.0	5,705,237	5.5	3,150,978	3.0
	28 "	72,223,354	68.1	19,276,087	18.2	1,197,843	1.1	5,907,363	5.6	3,165,028	3.0
	29 "	71,425,984	66.6	19,838,811	18.5	1,389,636	1.3	5,918,859	5.5	4,019,083	3.7
	30 "	69,762,183	65.3	20,027,369	18.7	1,257,762	1.2	6,883,330	6.4	3,696,349	3.5
	元 "	70,928,712	67.4	19,465,929	18.5	1,149,388	1.1	5,552,101	5.3	3,524,872	3.4
	2 "	71,393,333	67.9	18,773,265	17.8	1,043,347	1.0	6,029,875	5.7	3,459,895	3.3
	3 "	80,804,358	69.0	18,733,087	16.0	1,410,363	1.2	6,627,045	5.7	3,928,413	3.4
	4 "	80,061,457	68.5	19,152,765	16.4	1,230,556	1.1	6,915,049	5.9	4,143,837	3.5
	5 "	80,701,122	68.0	19,281,615	16.2	1,228,931	1.0	7,692,014	6.5	4,206,455	3.5
収 入 未 済 税 額 (B)	25 "	188,080	21.6	485,662	55.8	12,863	1.5	32,582	3.7	74,856	8.6
	26 "	153,188	21.1	400,983	55.2	9,219	1.3	30,444	4.2	66,840	9.2
	27 "	128,275	21.6	328,305	55.3	8,296	1.4	31,425	5.3	40,351	6.8
	28 "	114,209	23.4	254,658	52.2	6,621	1.4	25,644	5.3	39,676	8.1
	29 "	101,125	21.3	211,118	44.5	15,298	3.2	9,013	1.9	78,643	16.6
	30 "	193,487	35.5	181,022	33.2	13,312	2.4	21,447	3.9	85,283	15.6
	元 "	166,590	35.7	158,017	33.9	12,859	2.8	7,291	1.6	74,923	16.1
	2 "	236,856	43.3	127,400	23.3	16,348	3.0	12,243	2.2	114,605	20.9
	3 "	78,399	23.4	117,332	35.1	20,219	6.0	4,867	1.5	83,170	24.9
	4 "	68,089	20.5	110,559	33.2	29,715	8.9	8,223	2.5	80,776	24.3
	5 "	100,185	25.6	104,238	26.6	53,742	13.7	8,986	2.3	78,552	20.0
比 較 (B) / (A)	25 "	0.3		2.4		1.5		0.9		2.9	
	26 "	0.2		2.1		0.9		0.7		2.5	
	27 "	0.2		1.7		0.8		0.6		1.3	
	28 "	0.2		1.3		0.6		0.4		1.3	
	29 "	0.1		1.1		1.1		0.2		2.0	
	30 "	0.3		0.9		1.1		0.3		2.3	
	元 "	0.2		0.8		1.1		0.1		2.1	
	2 "	0.3		0.7		1.6		0.2		3.3	
	3 "	0.1		0.6		1.4		0.1		2.1	
	4 "	0.1		0.6		2.4		0.1		1.9	
	5 "	0.1		0.5		4.4		0.1		1.9	

(注) 1 個人県民税を除く。ただし、県民税配当割及び県民税株式等譲渡所得割は含む。

2 端数処理のため、合計と局・支庁の計は必ずしも一致しない。

(単位:千円, %)

大 隅		熊 毛		大 島		合 計	
税 額	構成比	税 額	構成比	税 額	構成比	税 額	構成比
2,287,977	2.7	305,602	0.5	690,611	0.8	86,100,151	100.0
2,363,618	2.7	339,442	0.5	610,123	0.7	87,733,700	100.0
2,765,972	2.7	311,590	0.4	645,750	0.6	103,396,900	100.0
3,106,832	2.9	400,683	0.5	722,678	0.7	105,999,869	100.0
3,397,424	3.2	386,582	0.5	831,958	0.8	107,208,335	100.0
3,770,677	3.5	432,278	0.5	994,283	0.9	106,824,231	100.0
3,169,492	3.0	380,398	0.5	1,024,830	1.0	105,195,721	100.0
3,221,021	3.1	428,538	0.4	862,315	0.8	105,211,589	100.0
4,210,607	3.6	456,443	0.4	949,942	0.8	117,120,257	100.0
3,643,674	3.1	517,560	0.4	1,167,480	1.0	116,832,379	100.0
3,516,376	3.0	950,108	0.8	1,112,696	0.9	118,689,316	100.0
48,010	5.5	18,872	2.2	9,654	1.1	870,578	100.0
39,800	5.5	19,124	2.6	7,348	1.0	726,946	100.0
36,441	6.1	13,586	2.3	6,819	1.1	593,497	100.0
31,598	6.5	9,987	2.0	5,312	1.1	487,707	100.0
39,872	8.4	10,086	2.1	9,170	1.9	474,325	100.0
33,699	6.2	9,689	1.8	7,016	1.3	544,954	100.0
31,877	6.8	8,820	1.9	5,883	1.3	466,260	100.0
27,027	4.9	9,329	1.7	3,827	0.7	547,634	100.0
19,438	5.8	7,437	2.2	3,724	1.1	334,586	100.0
20,150	6.1	10,710	3.2	4,496	1.4	332,718	100.0
40,279	10.3	1,107	0.3	4,897	1.2	391,986	100.0
2.1		6.2		1.4		1.0	
1.7		5.6		1.2		0.8	
1.3		4.4		1.1		0.6	
1.0		2.5		0.7		0.5	
1.2		2.6		1.1		0.4	
0.9		2.2		0.7		0.5	
1.0		2.3		0.6		0.4	
0.8		2.2		0.4		0.5	
0.5		1.6		0.4		0.3	
0.6		2.1		0.4		0.3	
1.1		0.1		0.4		0.3	

(6) 県税収入未済額理由別内訳

理由	鹿 児 島		鹿児島自動車税課		南 薩		北 薩		
	税 額	構 成 比	税 額	構 成 比	税 額	構 成 比	税 額	構 成 比	
収入未済総額 (A)	555,661,592	38.8	104,238,125	7.3	118,382,269	8.3	158,389,097	11.1	
個人県民税の収入未済額 (B)	455,476,144	43.7	0	-	64,639,799	6.2	149,403,174	14.3	
(A)-(B) (C)	100,185,448	25.6	104,238,125	26.6	53,742,470	13.7	8,985,923	2.3	
収入未済額の 内訳 (C)	滞納処分の停止額	8,708,830	17.0	24,141,628	47.1	68,800	0.1	73,400	0.1
	換価の猶予額	2,291,300	-	0	-	0	-	0	-
	徴収猶予額	53,460,662	95.7	0	0.0	14,200	0.0	26,300	0.0
	財産差押額	3,400,048	5.6	2,159,478	3.6	21,573,913	35.5	0	0.0
	徴収嘱託額	0	-	0	-	0	-	0	-
	交付要求額	589,039	2.9	554,851	2.8	368,287	1.8	70,900	-
	分納誓約額	3,357,473	27.0	4,041,368	32.5	1,337,668	10.7	1,489,100	12.0
未処理額 (D)	28,378,096	15.0	73,340,800	38.7	30,379,602	16.0	7,326,223	3.9	
(D)の内訳	徴収可能見込額	9,682,829	7.8	29,385,570	23.8	30,250,812	24.5	7,326,223	5.9
	住所調査中	261,700	61.9	126,928	30.0	0	0.0	0	-
	財産調査中	17,424,923	54.1	13,859,045	43.0	96,790	0.3	0	0.0
	執行停止見込	938,644	49.0	976,876	51.0	0	-	0	-
	不納欠損見込	0	-	0	-	0	-	0	-
	その他	70,000	0.2	28,992,381	93.1	32,000	0.1	0	-

(注) 自動車税課の未処理額 (D) には「車検有効期間未到来分」を含む。

(単位:円, %)

始良・伊佐		大 隅		熊 毛		大 島		合 計	
税 額	構成比	税 額	構成比	税 額	構成比	税 額	構成比	税 額	構成比
209,318,281	14.6	198,392,309	13.8	32,256,781	2.3	56,610,971	4.0	1,433,249,425	100.0
130,766,738	12.6	158,113,637	15.2	31,150,044	3.0	51,713,782	5.0	1,041,263,318	100.0
78,551,543	20.0	40,278,672	10.3	1,106,737	0.3	4,897,189	1.2	391,986,107	100.0
11,695,525	22.8	6,172,358	12.0	374,300	0.7	0	0.0	51,234,841	100.0
0	-	0	-	0	-	0	-	2,291,300	-
88,500	0.2	412,700	0.7	0	0.0	1,867,000	3.3	55,869,362	100.0
33,133,528	54.6	438,984	0.7	0	-	0	0.0	60,705,951	100.0
0	-	0	-	0	-	0	-	0	-
18,164,497	90.7	60,400	0.3	97,393	-	124,500	0.6	20,029,867	99.2
478,644	3.8	671,564	5.4	233,400	1.9	842,630	6.8	12,451,847	100.0
14,990,849	7.9	32,522,666	17.2	401,644	0.2	2,063,059	1.1	189,402,939	100.0
12,993,449	10.5	31,988,501	25.9	123,400	0.1	1,970,523	1.6	123,721,307	100.0
0	0.0	34,241	8.1	0	-	0	-	422,869	100.0
32,000	0.1	468,424	1.5	221,300	0.7	92,536	0.3	32,195,018	100.0
0	-	0	-	0	-	0	-	1,915,520	100.0
0	-	0	-	0	-	0	-	0	-
1,965,400	6.3	31,500	0.1	56,944	0.2	0	-	31,148,225	100.0

6 過誤納金の状況

(1) 過誤納金処理状況

税目	区 分									
	過 誤 納 金		充 当 済		入 還 付 済		未 処 理 分		還 付 加 算 金	
	件 数	税 額	件 数	税 額	件 数	税 額	件 数	税 額	件 数	税 額
元 年 度 合 計	48,549	1,647,900,590	(235) 780	313,164,062	45,015	1,322,430,298	2,754	12,306,230		
2 年 度 合 計	48,946	1,561,167,480	(244) 769	62,536,963	44,433	1,483,736,415	3,744	14,894,102		
3 年 度 合 計	44,693	1,617,142,605	(234) 803	163,923,581	41,374	1,443,037,037	2,516	10,181,987		
4 年 度 合 計	45,280	1,418,716,911	(208) 689	45,339,657	41,654	1,361,487,589	2,937	11,889,665		
5 年 度 合 計	48,309	2,194,105,167	(231) 711	87,720,845	44,689	2,091,566,173	2,909	14,818,149		
個 人 県 民 税	2,911	14,830,006			2	11,857	2,909	14,818,149		
法 人 県 民 税	2,137	68,501,993	(55) 174	12,791,553	1,963	55,710,440				
県 民 税 利 子 割	12	2,649			12	2,649				
個 人 事 業 税	77	2,733,100	(4) 12	380,500	65	2,352,600				
法 人 事 業 税	3,080	1,472,277,783	(103) 138	69,510,421	2,942	1,402,767,362				
不 動 産 取 得 税	995	62,160,911	(18) 2	597,700	993	61,563,211				
県 た ば こ 税										
ゴ ル フ 場 利 用 税	1	196			1	196				
軽 油 引 取 税	3	37,482	1	1,921	2	35,561				
自 動 車 税 環 境 性 能 割	2	1,012,500			2	1,012,500				
自 動 車 税 種 別 割	37,227	570,316,602	(48) 178	3,922,336	37,049	566,394,266				
鉱 区 税	11	124,900			11	124,900				
狩 猟 税										
産 業 廃 棄 物 税	5	22,576			5	22,576				
旧 自 動 車 取 得 税										
旧 軽 油 引 取 税	1	317,790			1	317,790				
県 税	46,462	2,192,338,488	(228) 505	87,204,431	43,048	2,090,315,908	2,909	14,818,149		
延 滞 金	1,840	1,508,567	(3) 206	516,414	1,634	992,153				
過 少 申 告 加 算 金	1	34,500			1	34,500				
不 申 告 加 算 金	1	2,000			1	2,000				
重 加 算 金	5	221,612			5	221,612				
小 計	1,847	1,766,679	(3) 206	516,414	1,641	1,250,265				

- (注) 1 充当、還付の件数については、それぞれの処理により完結した段階で1件として計上するものとし、一部充当後残額を選
なお、充当の件数において()書きしてある。
- 2 歳入払分欄には、5年度に発生した過誤納金のうち歳入払のものを記入し、歳出払分欄には5年度に発生した過誤納金の
(3年度以前未処理額)を記載してある。
- 3 未処理分には、出納閉鎖日までに処理できずに翌年度に繰越したものを記載してある。
- 4 他の税目に充当した場合、充当先の税目にその金額を記載するのではなく、過誤納金の発生した税目の充当欄に記載して

(単位:円, 件)

過誤納金		充 当 済		還 付 済		未 処 理 分		還 付 加 算 金	
件 数	税 額	件 数	税 額	件 数	税 額	件 数	税 額	件 数	税 額
6,023	1,117,830,921	(172) 278	11,985,958	5,745	1,105,844,963			1,824	12,746,814
6,066	878,859,692	(171) 213	13,097,141	5,853	865,762,551			2,069	12,105,041
5,141	787,179,865	(88) 282	9,309,500	4,859	777,870,365			1,348	9,718,561
6,440	1,180,421,779	(92) 281	8,406,749	6,159	1,172,015,030			1,512	10,999,089
5,833	1,073,518,030	(168) 215	23,554,399	5,618	1,049,963,631			1,459	7,986,818
2,502	96,813,200	(76) 185	5,239,200	2,317	91,574,000			115	431,000
1	159	1	159						
91	2,648,900	(3) 4	157,200	87	2,491,700			2	3,700
2,376	876,747,696	(26) 14	1,078,403	2,362	875,669,293			1,316	7,327,918
772	97,021,900	(63) 8	17,077,600	764	79,944,300			26	224,200
1	2,084			1	2,084				
3	126,500			3	126,500				
2	30,600			2	30,600				
5,748	1,073,391,039	(168) 212	23,552,562	5,536	1,049,838,477			1,459	7,986,818
83	121,718	3	1,837	80	119,881				
1	730			1	730				
1	4,543			1	4,543				
85	126,991	3	1,837	82	125,154				

付して完結した場合には、還付の件数に計上し、充当の件数には計上していない。

うち歳出払のもの及び4年度までに発生した過誤納金で4年度に還付（歳入払・歳出払）すべきであったもの

ある。したがって、充当済、還付済、未処理分の合計は、件数、税額とも過誤納金と一致している。

(2) 局・支庁別過誤納金処理状況(歳入払分)

局・支庁	年 度	過 誤 納 金 A		充 当 済 B		還 付 済 C	
		件 数	金 額	件 数	金 額	件 数	金 額
鹿 児 島	4	5,594	489,908,672	176	22,443,687	3,345	458,648,764
	5	5,364	601,535,835	188	48,830,915	3,255	542,557,918
鹿 児 島 自 動 車 税 課	4	33,839	517,910,246	183	3,833,817	33,656	514,076,429
	5	37,229	571,329,102	178	3,922,336	37,051	567,406,766
南 薩	4	458	44,709,315	15	786,244	412	43,761,465
	5	508	49,367,699	18	642,056	416	48,133,359
北 薩	4	698	108,999,462	33	8,017,822	612	100,576,354
	5	588	96,067,853	35	10,703,778	542	85,229,326
始 良 ・ 伊 佐	4	1,138	89,369,481	36	1,038,076	780	87,354,297
	5	1,203	138,804,936	44	10,382,006	704	126,380,897
大 隅	4	1,110	119,157,488	29	6,737,714	736	111,577,087
	5	1,019	138,071,399	19	11,794,917	722	125,312,998
熊 毛	4	103	17,910,665	5	812,552	98	16,943,700
	5	86	3,941,085	2	59,027	84	3,674,082
大 島	4	457	27,774,919	12	284,442	332	26,958,133
	5	465	593,220,579	21	869,396	274	591,620,562
計	4	43,397	1,415,740,248	489	43,954,354	39,971	1,359,896,229
	5	46,462	2,192,338,488	505	87,204,431	43,048	2,090,315,908
	対前年比	107.06	154.85	103.27	198.40	107.70	153.71

(注) 1 税外収入は除く。

2 一部充当の件数は充当件数に含めず還付件数に計上している。

(単位:円, 件, %)

未 処 理 分 D		還 付 加 算 金 E		還付加算金割合 E/(B+C)		処理率 (B+C)/A	
件 数	金 額	件 数	金 額	件 数	金 額	件 数	金 額
2,073	8,816,221					62.94	98.20
1,921	10,147,002					64.19	98.31
						100.00	100.00
						100.00	100.00
31	161,606					93.23	99.64
74	592,284					85.43	98.80
53	405,286					92.41	99.63
11	134,749					98.13	99.86
322	977,108					71.70	98.91
455	2,042,033					62.18	98.53
345	842,687					68.92	99.29
278	963,484					72.72	99.30
	154,413					100.00	99.14
	207,976					100.00	94.72
113	532,344					75.27	98.08
170	730,621					63.44	99.88
2,937	11,889,665					93.23	99.16
2,909	14,818,149					93.74	99.32
99.05	124.63					100.55	100.16

(3) 局・支庁別過誤納金処理状況(歳出払分)

局・支庁	年 度	過 誤 納 金 A		充 当 済 B		還 付 済 C	
		件 数	金 額	件 数	金 額	件 数	金 額
鹿 児 島	4	3,309	542,660,643	160	5,224,616	3,149	537,436,027
	5	3,091	579,317,398	121	19,463,401	2,970	559,853,997
鹿 児 島 自 動 車 税 課	4	5	75,900	3	29,300	2	46,600
	5	5	157,100			5	157,100
南 薩	4	406	63,030,257	5	157,441	401	62,872,816
	5	410	79,548,938	19	2,951,020	391	76,597,918
北 薩	4	580	158,792,285	25	1,498,230	555	157,294,055
	5	537	126,389,255	26	351,173	511	126,038,082
始 良 ・ 伊 佐	4	780	194,715,632	40	939,876	740	193,775,756
	5	647	93,194,689	19	339,502	628	92,855,187
大 隅	4	865	171,431,914	20	279,055	845	171,152,859
	5	674	142,160,217	10	142,186	664	142,018,031
熊 毛	4	109	18,872,223	2	39,900	107	18,832,323
	5	82	21,205,318	6	166,500	76	21,038,818
大 島	4	327	30,752,384	22	235,000	305	30,517,384
	5	302	31,418,124	11	138,780	291	31,279,344
計	4	6,381	1,180,331,238	277	8,403,418	6,104	1,171,927,820
	5	5,748	1,073,391,039	212	23,552,562	5,536	1,049,838,477
	対前年比	90.08	90.94	76.53	280.27	90.69	89.58

(注) 1 税外収入は除く。

2 一部充当の件数は充当件数に含めず還付件数に計上している。

(単位:円, 件, %)

未処理分 D		還付加算金 E		還付加算金割合 E/(B+C)		処理率 (B+C)/A	
件数	金額	件数	金額	件数	金額	件数	金額
		721	3,542,867	21.79	0.65	100.00	100.00
		717	4,305,018	23.20	0.74	100.00	100.00
					0.00	100.00	100.00
					0.00	100.00	100.00
		105	447,633	25.86	0.71	100.00	100.00
		126	596,706	30.73	0.75	100.00	100.00
		178	1,138,085	30.69	0.72	100.00	100.00
		147	645,597	27.37	0.51	100.00	100.00
		156	1,401,232	20.00	0.72	100.00	100.00
		163	924,659	25.19	0.99	100.00	100.00
		237	4,122,372	27.40	2.40	100.00	100.00
		218	1,232,441	32.34	0.87	100.00	100.00
		37	135,204	33.94	0.72	100.00	100.00
		23	107,109	28.05	0.51	100.00	100.00
		78	211,696	23.85	0.69	100.00	100.00
		65	175,288	21.52	0.56	100.00	100.00
		1,512	10,999,089	23.70	0.93	100.00	100.00
		1,459	7,986,818	25.38	0.74	100.00	100.00
		96.49	72.61	107.09	79.57	100.00	100.00

7 差押の状況

区 分		差 押 総 額 (A)		公売前収入による差押解除 (B)		公売による県税充当額 (C)		
		件 数	金 額	件 数	金 額	件 数	金 額	
元 年 度 県 計		2,611	206,822,897	231	18,254,196	1,199	53,767,730	
2 年 度 県 計		2,066	157,489,358	239	27,476,150	861	39,213,174	
3 年 度 県 計		2,060	150,443,589	260	10,795,910	965	40,808,452	
4 年 度 県 計		1,780	152,471,745	203	12,234,942	803	40,008,998	
5 年 度 県 計		総	1,902	149,695,744	186	12,516,240	981	47,890,688
		現	1,060	47,272,239	130	7,298,010	648	27,864,384
		繰	842	102,423,505	56	5,218,230	333	20,026,304
法 人 県 民 税		137	4,884,714	7	228,857	84	3,338,405	
個 人 事 業 税		244	16,613,214	25	2,085,461	144	9,032,217	
法 人 事 業 税		53	20,616,759	3	131,553	23	6,651,831	
不 動 産 取 得 税		131	62,873,441	15	4,670,511	50	3,307,500	
ゴ ル フ 場 利 用 税								
軽 油 引 取 税								
自 動 車 税 環 境 性 能 割								
自 動 車 税 種 別 割		1,337	44,707,616	136	5,399,858	680	25,560,735	
鉱 区 税								
旧 軽 油 引 取 税								
差 押 年 度 別	5 年 度 差 押 分	現	1,060	47,272,239	130	7,298,010	648	27,864,384
		繰	710	41,578,437	48	3,671,579	286	17,862,289
	4 年 度 以 前 差 押 分	132	60,845,068	8	1,546,651	47	2,164,015	

(注) 1 差押総額は、令和5年度に差押処分したもののほかに差押中で繰り越したものを含む。

2 個人県民税を除く。

(単位:円, 件)

差 押 解 除 (D)		処 分 の 終 了 (E)		差押中のもの (F) (A)-{(B)+(C)+(D)+(E)}	
件 数	金 額	件 数	金 額	件 数	金 額
22	1,728,153	845	58,043,355	314	75,029,463
19	4,378,672	740	29,163,837	207	57,257,525
12	1,542,659	603	30,548,404	220	66,748,164
21	755,785	593	29,739,434	160	69,732,586
31	1,240,999	566	27,341,866	138	60,705,951
8	208,852	241	9,755,456	33	2,145,537
23	1,032,147	325	17,586,410	105	58,560,414
1	7,800	34	694,578	11	615,074
		61	3,892,941	14	1,602,595
		21	8,918,123	6	4,915,252
4	474,500	31	3,007,378	31	51,413,552
26	758,699	419	10,828,846	76	2,159,478
8	208,852	241	9,755,456	33	2,145,537
9	247,974	317	17,425,301	50	2,371,294
14	784,173	8	161,109	55	56,189,120

8 徴収猶予の状況(理由別内訳)

区 分 税 目	徴 収 猶 予 額 (ア)		左のうちの収入済額 (イ)		(ア)－(イ)のうち猶予期 間を経過した額 (ウ)		収入未済額中の徴収猶予額 (ア)－(イ)－(ウ)＝(エ)		
	件 数	税 額	件 数	税 額	件 数	税 額	件 数	税 額	
元 年 度 合 計	339	7,292,364,097	297	7,196,839,281	4	50,946,644	38	44,578,172	
2 年 度 合 計	1,998	7,267,759,866	1,501	7,052,708,696	42	20,844,900	455	194,206,270	
3 年 度 合 計	818	6,892,693,174	595	6,845,973,007	93	11,922,277	130	34,797,890	
4 年 度 合 計	463	6,569,465,042	404	6,540,494,959	23	8,029,186	36	20,940,897	
5 年 度 合 計	総	305	6,288,205,807	284	6,232,267,473	3	68,972	18	55,869,362
	現	280	6,279,618,270	271	6,229,007,208			9	50,611,062
	繰	25	8,587,537	13	3,260,265	3	68,972	9	5,258,300
県 税	総	299	6,286,824,368	280	6,230,944,306	1	10,700	18	55,869,362
	現	280	6,279,618,270	271	6,229,007,208			9	50,611,062
	繰	19	7,206,098	9	1,937,098	1	10,700	9	5,258,300
法 人 県 民 税	総	5	521,000	5	521,000				
	現	1	21,000	1	21,000				
	繰	4	500,000	4	500,000				
個 人 事 業 税	総	2	762,700	1	350,000			1	412,700
	繰	2	762,700	1	350,000			1	412,700
法 人 事 業 税	総	5	1,437,098	5	1,437,098				
	繰	5	1,437,098	5	1,437,098				
不 動 産 取 得 税	総	18	17,233,600	1	59,600	1	10,700	16	17,163,300
	現	8	11,964,600	1	59,600			7	11,905,000
	繰	10	5,269,000			1	10,700	9	5,258,300
軽 油 引 取 税	総	261	6,263,094,866	260	6,224,801,504			1	38,293,362
	繰	261	6,263,094,866	260	6,224,801,504			1	38,293,362
自 動 車 税 種 別 割	総								
繰									
産 業 廃 棄 物 税	総	8	3,775,104	8	3,775,104				
	繰	8	3,775,104	8	3,775,104				
税 外 収 入	総	6	1,381,439	4	1,323,167	2	58,272		
	繰	6	1,381,439	4	1,323,167	2	58,272		
過 少 申 告 加 算 金	総								
繰									
重 加 算 金	総	6	1,381,439	4	1,323,167	2	58,272		
	繰	6	1,381,439	4	1,323,167	2	58,272		

(注) 1 地方税法第15条第1項 納税者又は特別徴収義務者が次の各号の一に該当する場合において、その該当する

(入) することができないと認められる金額を限度として、一年以内の期間を限り、

第1号 納税者又は特別徴収義務者がその財産につき震災、風水害、火災その他の災害を受け、又は盗難にか

第2号 納税者若しくは特別徴収義務者又はこれらの者と生計を一にする親族が病氣にかかり、又は負傷した

第3号 納税者又は特別徴収義務者がその事業を廃止し、又は休止したとき。

第4号 納税者又は特別徴収義務者がその事業につき著しい損失を受けたとき。

第5号 前各号の一に該当する事実と類する事実があったとき。

2 自動車税種別割は車検有効期限が未到来のものを計上している。

(単位:円, 件)

左 の 理 由 別 内 訳									
地 方 税 法 第 15 条 第 1 項 に よ る								そ の 他	
第 1 号		第 2 号		第 3 号		第 4・5 号		(オ)	
件 数	税 額	件 数	税 額	件 数	税 額	件 数	税 額	件 数	税 額
				2	195,100	28	10,070,487	38	44,578,172
				3	397,400	85	9,304,068	425	183,940,683
						14	3,318,537	42	25,096,422
								22	17,622,360
								18	55,869,362
								9	50,611,062
								9	5,258,300
								18	55,869,362
								9	50,611,062
								9	5,258,300
								1	412,700
								1	412,700
								16	17,163,300
								7	11,905,000
								9	5,258,300
								1	38,293,362
								1	38,293,362

事実に基づき、地方団体の徴収金を一時に納付し、又は納入することができないと認められるときは、その納付その徴収を猶予することができる。
 かつたとき。
 とき。

