



第4 徴収状況

- 1 県税収入済額，収入未済額の内訳比較
- 2 県税収入の状況
- 3 不納欠損処分の状況
- 4 滞納処分の停止状況
- 5 収入未済額の状況
- 6 過誤納金の状況
- 7 差押の状況
- 8 徴収猶予の状況（理由別内訳）



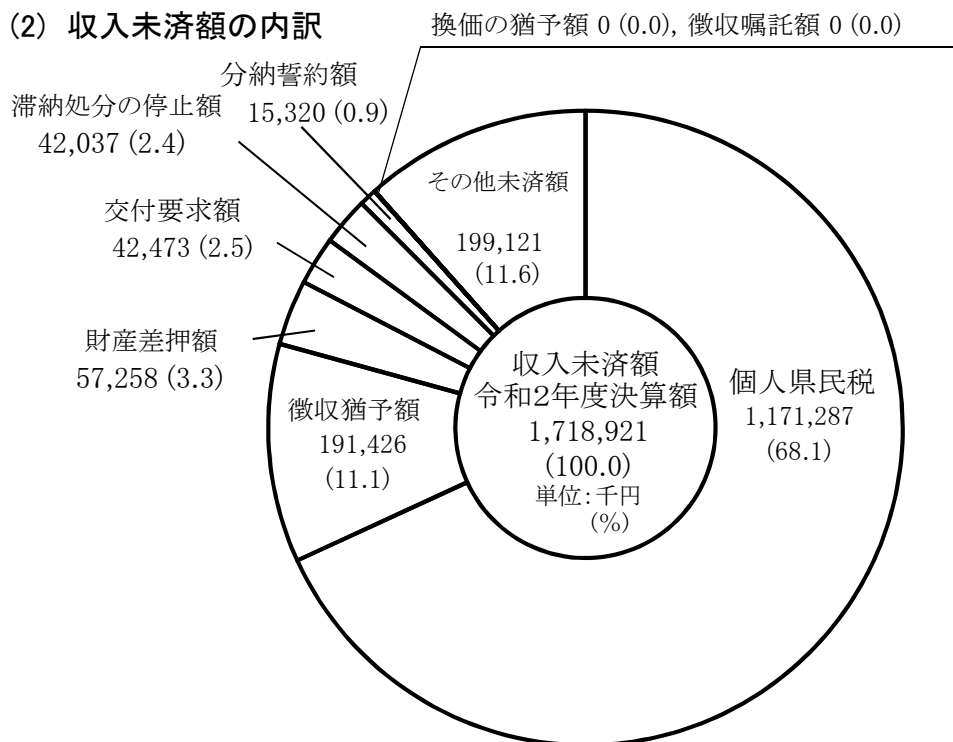
1 県税収入済額, 収入未済額の内訳比較

(1) 収入済額の内訳



※ 端数処理のため、合計と内訳の計は必ずしも一致しない。

(2) 収入未済額の内訳



※ 端数処理のため、合計と内訳の計は必ずしも一致しない。

2 県税収入の状況

(1) 局・支庁別県税収入内訳

区分 局・支庁別	調 定 額		納 期 内 収 入 額		納 期 内 収 入 率		徴収猶予による収入額	
	件 数	税 額	件 数	税 額	件 数	税 額	件 数	税 額
平成 28 年度	725,688	105,999,869,032	578,604	61,814,571,929	81.22	81.79	339	8,209,035,902
平成 29 年度	752,694	107,208,334,906	615,427	63,946,178,851	82.91	83.08	328	7,725,059,353
平成 30 年度	758,562	106,824,230,673	628,506	64,579,244,075	83.81	83.49	316	7,483,201,113
令和 元 年度	736,077	105,195,721,127	614,411	62,669,307,298	84.34	83.61	297	7,196,839,281
令和 2 年度	711,858	105,211,589,369	609,555	60,357,324,944	86.43	83.33	1,500	7,052,659,812
鹿 児 島	67,325	71,393,332,660	58,114	30,431,022,227	87.03	78.22	1,064	6,987,307,557
鹿 児 島 自 動 車 税 課	580,481	18,773,265,421	495,064	15,773,500,896	86.04	84.72	175	5,319,200
南 薩	8,202	1,043,347,326	7,334	968,868,880	90.35	94.02	61	8,837,400
北 薩	13,405	6,029,875,393	12,119	5,912,254,939	91.09	98.15	18	3,919,500
始 良 ・ 伊 佐	15,949	3,459,894,786	13,787	3,092,643,898	88.04	91.27	58	33,974,678
大 隅	16,457	3,221,020,551	14,596	3,047,300,189	90.53	95.54	13	838,117
熊 毛	2,740	428,538,090	2,336	386,154,053	86.65	92.00	60	10,310,560
大 島	7,299	862,315,142	6,205	745,579,862	85.44	87.05	51	2,152,800

(注) 個人県民税を除く。ただし、県民税配当割及び県民税株式等譲渡所得割は含む。

(単位:円, 件, %)

任意収入		差押さえたもののうち				決算額	
		公売前収入		公売収入			
件数	税額	件数	税額	件数	税額	件数	税額
132,742	35,343,840,080	465	29,783,471	1,482	55,911,804	713,632	105,453,143,186
125,174	34,909,370,465	326	21,185,964	1,433	58,710,524	742,688	106,660,505,157
119,766	34,101,131,637	252	24,748,499	1,120	46,501,847	749,960	106,235,827,171
112,522	34,686,844,055	231	18,254,196	1,199	53,767,730	728,660	104,625,012,560
93,329	37,151,913,063	239	27,476,150	861	39,213,174	705,484	104,628,587,143
7,313	33,720,891,725	30	4,760,710	76	3,078,652	66,597	71,147,060,871
79,706	2,820,652,855	167	6,729,189	699	26,575,937	575,811	18,632,778,077
686	48,576,174	4	202,952	8	421,845	8,093	1,026,907,251
1,150	99,379,283	3	93,289	13	1,899,536	13,303	6,017,546,547
1,698	199,125,178	19	10,383,120	42	3,318,216	15,604	3,339,445,090
1,484	132,744,419	13	5,147,349	12	2,139,522	16,118	3,188,169,596
296	22,351,732	0	0	0	8,743	2,692	418,825,088
996	108,191,697	3	159,541	11	1,770,723	7,266	857,854,623

(2) 納期内収入状況

区 分 税 目	平 成 30 年 度						合 和	
	調 定 額		納 期 内 収 入 額		納期内収入率(%)		調 定 額	
	件 数	税 額	件 数	税 額	件 数	税 額	件 数	税 額
県 民 税								
配当割	5,947	523,090,549	5,851	522,488,259	98.39	99.88	5,964	642,140,211
株式等譲渡所得割	245	465,360,784	243	465,344,157	99.18	100.00	263	389,358,398
法 人	46,291	5,509,113,000	39,557	5,280,246,497	85.45	95.85	46,160	5,074,941,100
利子割	6,490	467,108,657	6,428	467,035,550	99.04	99.98	6,288	194,975,246
事 業 税								
個人事業税	18,110	1,349,302,200	15,163	1,181,359,900	83.73	87.55	18,081	1,348,512,700
法人事業税	24,437	28,579,088,700	20,865	27,765,710,833	85.38	97.15	24,403	27,682,467,400
不 動 産 取 得 税	21,442	3,695,870,780	18,516	3,351,075,274	86.35	90.67	22,147	3,736,921,200
県 た ば こ 税	1,998	1,750,500,299	1,963	1,750,421,189	98.25	100.00	749	1,756,728,433
ゴ ル フ 場 利 用 税	339	396,598,320	334	394,162,560	98.53	99.39	344	383,453,600
軽 油 引 取 税	1,488	12,541,999,709	1,149	5,078,167,783	77.22	40.49	1,452	12,417,222,233
自 動 車 税	558,421	17,935,534,300	453,803	14,211,142,650	81.27	79.23		
環境性能割							10,044	369,194,400
種別割							557,470	17,915,618,500
鉦 区 税	153	9,015,700	141	8,104,700	92.16	89.90	163	9,302,000
狩 猟 税	4,406	26,057,800	4,406	26,057,800	100.00	100.00	4,326	25,257,000
核 燃 料 税	6	2,021,241,500	6	2,021,241,500	100.00	100.00	6	1,772,576,700
産 業 廃 棄 物 税	291	192,198,362	266	171,672,723	91.41	89.32	296	230,786,709
旧自動車取得税	59,815	1,885,012,700	59,815	1,885,012,700	100.00	100.00	30,308	1,003,785,900
旧軽油引取税	0	0	0	0	0.00	0.00	0	0
合 計	749,879	77,347,093,360	628,506	64,579,244,075	83.81	83.49	728,464	74,953,241,730

(1) 調定額，納期内収入額，件数は現年度のみである。

(2) 個人県民税及び地方消費税を除く。ただし，県民税配当割及び県民税株式等譲渡所得割は含む。

(単位:円, 件, %)

元 年 度				合 和 2 年 度					
納 期 内 収 入 額		納期内収入率(%)		調 定 額		納 期 内 収 入 額		納期内収入率(%)	
件 数	税 額	件 数	税 額	件 数	税 額	件 数	税 額	件 数	税 額
5,877	642,061,206	98.54	99.99	5,737	561,747,379	5,564	561,626,205	96.98	99.98
263	389,358,398	100.00	100.00	267	741,089,484	267	741,089,484	100.00	100.00
39,702	4,900,050,600	86.01	96.55	45,932	3,900,217,400	39,493	3,531,640,950	85.98	90.55
6,229	194,922,706	99.06	99.97	6,128	221,067,062	6,107	220,089,585	99.66	99.56
15,138	1,171,871,500	83.72	86.90	18,623	1,387,580,200	16,025	1,220,959,200	86.05	87.99
20,908	26,845,811,052	85.68	96.98	23,343	26,773,106,400	20,135	25,246,969,756	86.26	94.30
18,977	3,364,021,900	85.69	90.02	22,000	3,655,261,700	19,478	3,328,363,500	88.54	91.06
736	1,756,725,407	98.26	100.00	1,135	1,682,247,597	1,103	1,682,174,576	97.18	100.00
333	379,598,400	96.80	98.99	364	371,301,360	312	358,700,880	85.71	96.61
1,145	5,174,356,382	78.86	41.67	1,483	12,142,268,394	1,142	5,327,025,608	77.01	43.87
10,044	369,194,400	100.00	100.00	19,875	807,543,400	19,875	807,543,400	100.00	100.00
459,992	14,465,498,000	82.51	80.74	555,485	17,811,151,600	475,189	14,965,957,496	85.54	84.03
148	8,589,700	90.80	92.34	176	9,658,400	144	8,304,500	81.82	85.98
4,326	25,257,000	100.00	100.00	4,419	25,487,600	4,419	25,487,600	100.00	100.00
6	1,772,576,700	100.00	100.00	6	2,142,355,300	6	2,142,355,300	100.00	100.00
279	205,628,047	94.26	89.10	322	197,837,466	296	189,036,904	91.93	95.55
30,308	1,003,785,900	100.00	100.00	0	0	0	0	0.00	0.00
0	0	0.00	0.00	0	0	0	0	0.00	0.00
614,411	62,669,307,298	84.34	83.61	705,295	72,429,920,742	609,555	60,357,324,944	86.43	83.33

3 不納欠損処分の状況

(1) 不納欠損処分内訳

税 目	区 分 (理由別)	不納欠損の処分の合計額		左	
		件 数	税 額	法第18条該当分	
				件 数	税 額
平成28年度合計		7,638	204,990,010	(2,100) 5,535	(63,607,141) 141,778,706
平成29年度合計		6,669	202,380,039	(815) 2,958	(22,332,060) 72,457,352
平成30年度合計		6,005	180,034,061	(743) 3,509	(18,461,158) 91,728,006
令和元年度合計		5,416	228,463,092	(683) 2,747	20,369,993 67,806,047
令和2年度合計		4,927	137,652,165	(499) 2,140	(12,362,237) 44,581,771
県 税		4,905	134,689,932	(499) 2,139	(12,362,237) 44,580,057
個人県民税		4,292	99,321,769	(276) 1,889	(5,342,295) 37,023,831
法人県民税		80	3,257,126	(5) 9	(106,200) 171,200
県民税利子割					
個人事業税		14	1,289,289	(2) 2	(42,828) 42,828
法人事業税		26	11,086,017	(1) 1	(4,500) 4,500
地方消費税					
不動産取得税		27	6,264,004	(1) 4	(9,800) 87,600
県たばこ税					
ゴルフ場利用税					
軽油引取税					
自動車税環境性能割					
自動車税種別割		462	13,087,727	(210) 230	(6,472,614) 6,866,098
鉦 区 税		4	384,000	(4) 4	(384,000) 384,000
狩 猟 税					
核 燃 料 税					
産業廃棄物税					
旧自動車取得税					
旧軽油引取税					
税 外 収 入		22	2,962,233	1	1,714
過少申告加算金		1	136,409		
不申告加算金		8	1,125,980	1	1,714
重 加 算 金		13	1,699,844		

- (注) 1 法第15条の7第4項 …… 執行の停止が3年間継続した場合の納付義務の消滅
 2 法第15条の7第5項 …… 執行の停止の際徴収不能が明らかである場合の納付義務の消滅
 3 法第18条 …… 時効完成による納付義務の消滅
 4 ()内書きは滞納処分の執行停止中に時効が完成したものである。

(単位:円, 件)

の 内		訳	
法第15条の7第4項該当分		法第15条の7第5項該当分	
件 数	税 額	件 数	税 額
1,414	40,836,235	689	22,375,069
2,675	95,622,218	1,036	34,300,469
1,742	51,360,592	754	36,945,463
1,945	55,474,245	724	105,182,800
1,939	59,580,919	848	33,489,475
1,933	58,565,630	833	31,544,245
1,701	42,758,237	702	19,539,701
14	1,231,799	57	1,854,127
12	1,246,461		
5	3,761,900	20	7,319,617
19	4,664,704	4	1,511,700
182	4,902,529	50	1,319,100
6	1,015,289	15	1,945,230
1	136,409		
2	3,009	5	1,121,257
3	875,871	10	823,973

(2) 局・支庁別不納欠損額

局・支庁 税目	鹿 児 島		鹿児島自動車税課		南 薩		北 薩	
	件数	税 額	件数	税 額	件数	税 額	件数	税 額
平成28年度合計	2,156	73,392,951	1,238	36,993,701	490	14,049,933	615	17,316,632
平成29年度合計	2,014	67,323,845	957	28,725,341	435	10,785,879	694	36,136,284
平成30年度合計	2,058	76,600,472	728	21,732,193	439	14,134,668	536	11,039,941
令和元年度合計	1,928	99,927,459	548	15,568,675	344	7,302,043	599	26,819,742
令和2年度合計(A)	1,767	58,788,667	462	13,087,727	419	11,161,855	415	8,035,210
個人県民税	1,679	49,372,829			413	11,069,629	406	7,949,176
法人県民税	43	1,402,627			4	72,302	8	72,534
県民税利子割								
個人事業税	14	1,289,289						
法人事業税	19	3,699,217						
地方消費税								
不動産取得税	12	3,024,705			2	19,924	1	13,500
県たばこ税								
ゴルフ場利用税								
軽油引取税								
自動車税環境性能割								
自動車税種別割			462	13,087,727				
鉱 区 税								
狩 猟 税								
核 燃 料 税								
産業廃棄物税								
旧自動車取得税								
旧軽油引取税								
税外収入計(B)	16	965,126						
過少申告加算金								
不申告加算金	5	122,253						
重 加 算 金	11	842,873						
合計(A)+(B)	1,783	59,753,793	462	13,087,727	419	11,161,855	415	8,035,210

(単位:円, 件)

始良・伊佐		大 隅		熊 毛		大 島		計	
件数	税 額	件数	税 額	件数	税 額	件数	税 額	件数	税 額
1,317	22,239,612	1,158	27,608,123	127	2,936,178	510	10,099,386	7,611	204,636,516
994	23,142,291	956	24,003,295	154	3,354,728	412	7,411,396	6,616	200,883,059
954	21,860,537	707	22,273,186	149	3,666,550	417	7,063,545	5,988	178,371,092
707	29,727,244	707	23,415,317	273	4,499,786	276	10,558,337	5,382	217,818,603
502	14,700,959	885	20,901,523	177	3,043,848	278	4,970,143	4,905	134,689,932
476	8,856,119	874	15,077,148	173	2,659,848	271	4,337,020	4,292	99,321,769
14	1,268,640	7	384,100			4	56,923	80	3,257,126
								14	1,289,289
6	3,992,600	1	3,394,200					26	11,086,017
6	583,600	3	2,046,075			3	576,200	27	6,264,004
								462	13,087,727
				4	384,000			4	384,000
5	996,389	1	1,000,718					22	2,962,233
1	136,409							1	136,409
2	3,009	1	1,000,718					8	1,125,980
2	856,971							13	1,699,844
507	15,697,348	886	21,902,241	177	3,043,848	278	4,970,143	4,927	137,652,165

4 滞納処分の停止状況

理由別、税目別の滞納処分の停止額

税 目	区 分	収入未済額中滞納処分の停止額		左 の	
		地方税法第15条の7第1項第1号			
		件 数	税 額	件 数	税 額
平成28年度計		1,362	80,141,999	576	55,602,206
平成29年度計		1,258	52,766,414	613	31,475,923
平成30年度計		1,061	48,849,552	475	29,618,022
令和元年度計		1,053	50,405,463	463	31,285,899
令和2年度計	総現繰	1,009	42,036,975	406	22,671,483
		32	1,064,526	10	637,626
		977	40,972,449	396	22,033,857
法人県民税	総現繰	54	1,288,658	53	1,272,550
		1	47,426	1	47,426
		53	1,241,232	52	1,225,124
県民税利子割	総現繰				
個人事業税	総現繰	42	3,624,457	22	1,767,642
		42	3,624,457	22	1,767,642
法人事業税	総現繰	11	5,993,819	11	5,993,819
		11	5,993,819	11	5,993,819
地方消費税	総現繰				
不動産取得税	総現繰	35	4,716,245	13	2,977,890
		3	226,400	1	113,700
		32	4,489,845	12	2,864,190
県たばこ税	総現繰				
ゴルフ場利用税	総現繰				
軽油引取税	総現繰				
自動車税環境性能割	総現繰				
自動車税種別割	総現繰	847	24,493,796	287	8,739,582
		24	406,700	4	92,500
		823	24,087,096	283	8,647,082
鉱 区 税	総現繰	20	1,920,000	20	1,920,000
		4	384,000	4	384,000
		16	1,536,000	16	1,536,000
狩 獵 税	総現繰				
核 燃 料 税	総現繰				
産業廃棄物税	総現繰				
旧自動車取得税	総現繰				
旧軽油引取税	総現繰				

(注) 個人県民税を除く。

(単位:円, 件)

理由別内訳		理由別内訳	
地方税法第15条の7第1項第2号		地方税法第15条の7第1項第3号	
件数	税額	件数	税額
410	15,107,914	376	9,431,879
321	13,059,010	324	8,231,481
285	11,264,321	301	7,967,209
303	10,667,769	287	8,451,795
357	12,478,954	246	6,886,538
12	341,300	10	85,600
345	12,137,654	236	6,800,938
		1	16,108
		1	16,108
19	1,453,415	1	403,400
19	1,453,415	1	403,400
21	1,594,773	1	143,582
2	112,700		
19	1,482,073	1	143,582
317	9,430,766	243	6,323,448
10	228,600	10	85,600
307	9,202,166	233	6,237,848

5 収入未済額の状況

(1) 収入未済額理由別内訳

理由別 税目	収入未済額 (ア)		収入					
	件数	税額	滞納処分の停止額(イ)		換価の猶予額(ウ)		徴収猶予額(エ)	
			件数	税額	件数	税額	件数	税額
28年度県計	10,514	487,706,971	1,362	80,141,999	0	0	43	24,605,940
29年度県計	8,745	474,324,958	1,258	52,766,414	0	0	37	17,334,140
30年度県計	8,768	587,616,566	1,061	48,849,552	0	0	36	25,369,660
元年度県計	6,586	466,260,122	1,053	50,405,463	0	0	38	44,571,472
2年度県計 (個人県民税を除く)	5,761	547,634,063	1,009	42,036,975			447	191,425,636
総	2,103	294,100,943	32	1,064,526			408	172,684,177
現	3,658	253,533,120	977	40,972,449			39	18,741,459
法人県民税	611	32,105,508	54	1,288,658			100	13,156,200
現	350	20,868,141	1	47,426			94	12,888,400
繰	261	11,237,367	53	1,241,232			6	267,800
県民税利子割								
個人事業税	248	22,979,614	42	3,624,457			35	5,923,700
現	88	9,280,147					32	4,904,300
繰	160	13,699,467	42	3,624,457			3	1,019,400
法人事業税	258	164,924,883	11	5,993,819			83	74,373,368
現	173	115,669,429					80	74,172,869
繰	85	49,255,454	11	5,993,819			3	200,499
地方消費税								
不動産取得税	409	147,033,208	35	4,716,245			76	49,438,560
現	179	54,594,281	3	226,400			50	32,211,700
繰	230	92,438,927	32	4,489,845			26	17,226,860
県たばこ税	3	11,183						
現	3	11,183						
ゴルフ場利用税								
軽油引取税	2	51,247,450					1	44,955,208
現	2	51,247,450					1	44,955,208
自動車税環境性能割								
自動車税種別割	4,208	127,399,617	847	24,493,796			152	3,578,600
現	1,302	42,033,712	24	406,700			(682)	(25,182,830)
繰	2,906	85,365,905	823	24,087,096			151	(3,551,700)
							(619)	(22,892,194)
							1	26,900
							(63)	(2,290,636)
鉱区税	22	1,932,600	20	1,920,000				
現	6	396,600	4	384,000				
繰	16	1,536,000	16	1,536,000				
狩猟税								
核燃料税								
産業廃棄物税								
旧自動車取得税								
旧軽油引取税								
個人県民税	81,894	1,171,286,571						
現	27,386	378,607,891						
繰	54,508	792,678,680						
合計	87,655	1,718,920,634	1,009	42,036,975			447	191,425,636
現	29,489	672,708,834	32	1,064,526			408	172,684,177
繰	58,166	1,046,211,800	977	40,972,449			39	18,741,459

(注) 自動車税の徴収猶予額(エ)欄は、その他の徴収未済額(ケ)欄の内書きで、収入未済額中、車検有効期限未到

(単位:円, 件)

未		済		額		の		内		訳	
財産差押額 (オ)		徴収嘱託している額(カ)		交付要求している額(キ)		分納誓約額(ク)		その他の徴収未済額(ケ)			
件数	税額	件数	税額	件数	税額	件数	税額	件数	税額	件数	税額
422	48,741,680	0	0	167	15,468,915	849	35,579,860	7,671	283,168,577		
326	70,548,312	0	0	159	13,375,299	661	31,286,431	6,304	289,014,362		
288	63,035,440	0	0	164	19,175,471	547	37,063,953	6,672	394,122,490		
314	75,029,463	0	0	157	34,442,021	389	21,244,324	4,635	240,567,379		
207	57,257,525			117	42,472,616	343	15,320,490	3,638	199,120,821		
35	1,804,535			29	12,703,900	96	4,960,034	1,503	100,883,771		
172	55,452,990			88	29,768,716	247	10,360,456	2,135	98,237,050		
35	1,105,771			32	5,203,825	12	189,400	378	11,161,654		
				10	243,000	9	148,900	236	7,540,415		
35	1,105,771			22	4,960,825	3	40,500	142	3,621,239		
8	274,173			8	115,900	16	1,159,955	139	11,881,429		
4	211,000					5	537,900	47	3,626,947		
4	63,173			8	115,900	11	622,055	92	8,254,482		
13	7,770,578			10	22,419,500	4	997,632	137	53,369,986		
						3	955,591	90	40,540,969		
13	7,770,578			10	22,419,500	1	42,041	47	12,829,017		
39	44,845,572			15	12,927,111	40	4,795,267	204	30,310,453		
8	787,315			6	12,007,100	27	1,692,000	85	7,669,766		
31	44,058,257			9	920,011	13	3,103,267	119	22,640,687		
								3	11,183		
								3	11,183		
								1	6,292,242		
								1	6,292,242		
112	3,261,431			52	1,806,280	271	8,178,236	2,774	86,081,274		
23	806,220			13	453,800	52	1,625,643	1,039	35,189,649		
89	2,455,211			39	1,352,480	219	6,552,593	1,735	50,891,625		
								2	12,600		
								2	12,600		
								81,894	1,171,286,571		
								27,386	378,607,891		
								54,508	792,678,680		
207	57,257,525			117	42,472,616	343	15,320,490	85,532	1,370,407,392		
35	1,804,535			29	12,703,900	96	4,960,034	28,889	479,491,662		
172	55,452,990			88	29,768,716	247	10,360,456	56,643	890,915,730		

来のものを記入している。

(2) 賦課年度別県税収入未済額内訳

税目	平成 27 年度 以前		平成 28 年度		平成 29 年度	
	件数	税額	件数	税額	件数	税額
県 税	848	37,904,096	455	19,880,987	628	65,483,458
法人県民税	42	900,154	21	492,136	50	1,042,896
個人事業税	54	5,843,767	14	1,023,717	30	2,187,066
法人事業税	11	6,890,436	3	253,745	15	3,930,943
不動産取得税	58	6,266,973	26	6,002,015	38	42,547,084
県たばこ税						
軽油引取税						
自動車税種別割	683	18,002,766	387	11,725,374	491	15,391,469
鉦区税			4	384,000	4	384,000

(注) 個人県民税を除く。

(単位:円, 件)

平成 30 年度		令和元年度		令和 2 年度		合 計	
件 数	税 額	件 数	税 額	件 数	税 額	件 数	税 額
736	66,751,250	991	63,513,329	2,103	294,100,943	5,761	547,634,063
53	5,757,773	95	3,044,408	350	20,868,141	611	32,105,508
32	2,583,417	30	2,061,500	88	9,280,147	248	22,979,614
21	26,307,719	35	11,872,611	173	115,669,429	258	164,924,883
45	14,207,776	63	23,415,079	179	54,594,281	409	147,033,208
				3	11,183	3	11,183
				2	51,247,450	2	51,247,450
581	17,510,565	764	22,735,731	1,302	42,033,712	4,208	127,399,617
4	384,000	4	384,000	6	396,600	22	1,932,600

(3) 局・支庁別収入未済状況

局・支庁		計		鹿 児 島		鹿児島自動車税課		南 薩		北 薩	
税目	区分 年度	件数	税 額	件数	税 額	件数	税 額	件数	税 額	件数	税 額
法人 県民 税	28	770	20,131,744	367	9,085,232			42	952,659	50	1,020,938
	29	681	21,629,516	305	9,344,761			28	694,630	54	1,110,029
	30	677	35,006,803	328	23,042,423			30	565,253	46	873,911
	元	559	20,506,814	244	10,966,578			32	834,877	39	760,246
	2	611	32,105,508	289	19,642,781			31	836,600	38	2,089,109
個人 事業 税	28	492	42,647,965	264	26,498,894			19	1,370,842	47	1,908,741
	29	402	30,846,884	206	16,690,218			19	578,440	39	2,223,936
	30	377	29,910,462	191	16,879,790			17	426,950	31	1,740,021
	元	304	23,696,773	129	12,702,915			14	571,492	30	1,473,999
	2	248	22,979,614	126	15,714,551			13	809,692	15	592,110
法人 事業 税	28	197	31,345,880	82	13,064,977			5	105,660	8	236,671
	29	200	56,267,544	89	23,778,345			6	121,420	4	1,654,277
	30	196	132,078,270	94	93,722,611			6	296,199	5	207,970
	元	164	67,345,171	80	34,599,869			7	342,527	5	363,356
	2	258	164,924,883	132	97,735,237			8	228,120	13	5,962,932
不動 産 取 得 税	28	686	134,243,176	216	63,211,748			46	4,179,726	56	22,477,247
	29	565	151,015,047	168	50,814,318			56	13,903,116	30	4,024,493
	30	516	163,515,851	161	59,344,675			43	12,010,501	38	18,625,025
	元	396	127,077,739	78	40,624,667			34	11,109,933	29	4,693,621
	2	409	147,033,208	89	52,508,811			49	14,460,837	26	3,594,599
県 た ば こ 税	元	2	328								
	2	3	11,183	2	7,121					1	4,062
利 ゴ ル 用 フ 税 場	28	3	382,326	3	382,326						
	29	3	382,326	3	382,326						
	30	3	382,326	3	382,326						
	元										
	2										
軽 油 引 取 税	28	12	851,012	12	851,012						
	29	1	114,820	1	114,820						
	30	1	114,820	1	114,820						
	元	4	67,696,176	4	67,696,176						
	2	2	51,247,450	2	51,247,450						
種 自 動 車 割 税	28	8,317	254,657,955			8,317	254,657,955				
	29	6,863	211,118,021			6,863	211,118,021				
	30	5,853	181,022,194			5,853	181,022,194				
	元	5,137	158,017,121			5,137	158,017,121				
	2	4,208	127,399,617			4,208	127,399,617				
鉾 区 税	28	26	2,331,800					2	12,600		
	29	30	2,950,800								
	30	30	2,923,000					2	12,600		
	元	20	1,920,000								
	2	22	1,932,600					2	12,600		

(単位:円, 件)

始良・伊佐		大 隅		熊 毛		大 島	
件 数	税 額	件 数	税 額	件 数	税 額	件 数	税 額
104	3,450,841	145	3,483,376	14	800,040	48	1,338,658
108	4,997,776	137	3,156,486	10	730,835	39	1,594,999
113	5,149,122	112	3,485,618	14	792,235	34	1,098,241
111	4,909,758	111	2,437,897	7	124,597	15	472,861
121	6,290,199	109	2,502,553	9	269,500	14	474,766
57	4,143,561	90	7,210,120	3	310,687	12	1,205,120
47	2,842,953	81	7,452,105	2	96,800	8	962,432
52	3,082,253	77	7,307,348	2	96,800	7	377,300
40	2,662,871	79	5,141,051	5	640,345	7	504,100
35	2,521,910	56	3,151,006	3	190,345		
36	6,240,064	40	4,323,193	7	6,735,429	19	639,886
37	17,129,131	41	5,140,035	8	6,227,014	15	2,217,322
41	20,110,652	31	10,138,662	9	6,266,087	10	1,336,089
37	18,844,477	30	7,430,422	5	5,764,520		
66	46,921,430	36	7,770,064	3	6,307,100		
149	25,346,815	177	16,581,660	11	317,300	31	2,128,680
132	52,930,676	148	24,123,602	9	823,530	22	4,395,312
130	55,950,316	121	12,767,796	6	613,430	17	4,204,108
112	48,506,263	120	16,867,009	7	370,600	16	4,905,646
97	58,871,317	127	13,602,957	9	642,057	12	3,352,630
		2	328				
4	495,200			20	1,824,000		
6	742,800			24	2,208,000		
8	990,400			20	1,920,000		
				20	1,920,000		
				20	1,920,000		

(つづき)

局・支庁		計		鹿 児 島		鹿児島自動車税課		南 薩		北 薩	
税目	区分	件 数	税 額	件 数	税 額	件 数	税 額	件 数	税 額	件 数	税 額
	年度										
産業廃棄物税	28										
	29										
消費税 別 費 地 税方	28										
	29										
旧軽油引取税	28	11	1,115,113	11	1,115,113						
	29										
小計	28	10,514	487,706,971	955	114,209,302	8,317	254,657,955	114	6,621,487	161	25,643,597
	29	8,745	474,324,958	772	101,124,788	6,863	211,118,021	109	15,297,606	127	9,012,735
計	30	7,653	544,953,726	778	193,486,645	5,853	181,022,194	98	13,311,503	120	21,446,927
	元	6,586	466,260,122	535	166,590,205	5,137	158,017,121	87	12,858,829	103	7,291,222
	2	5,761	547,634,063	640	236,855,951	4,208	127,399,617	103	16,347,849	93	12,242,812
個人県民税	28	82,476	1,690,674,091	36,700	728,779,209			4,658	130,962,740	9,628	252,692,517
	29	77,877	1,602,252,499	35,146	731,267,534			3,680	119,449,604	8,782	235,500,257
計	30	62,217	1,472,000,309	25,515	654,550,969			3,414	106,728,091	7,946	222,721,179
	元	58,331	1,322,181,666	23,306	578,427,577			3,273	100,495,045	8,067	204,278,185
	2	81,894	1,171,286,571	48,896	524,973,145			3,045	90,069,336	6,912	159,960,057
合計	28	92,990	2,178,381,062	37,655	842,988,511	8,317	254,657,955	4,772	137,584,227	9,789	278,336,114
	29	86,622	2,076,577,457	35,918	832,392,322	6,863	211,118,021	3,789	134,747,210	8,909	244,512,992
計	30	69,870	2,016,954,035	26,293	848,037,614	5,853	181,022,194	3,512	120,039,594	8,066	244,168,106
	元	64,917	1,788,441,788	23,841	745,017,782	5,137	158,017,121	3,360	113,353,874	8,170	211,569,407
	2	87,655	1,718,920,634	49,536	761,829,096	4,208	127,399,617	3,148	106,417,185	7,005	172,202,869

(単位:円, 件)

始良・伊佐		大 隅		熊 毛		大 島	
件 数	税 額	件 数	税 額	件 数	税 額	件 数	税 額
350	39,676,481	452	31,598,349	55	9,987,456	110	5,312,344
330	78,643,336	407	39,872,228	53	10,086,179	84	9,170,065
344	85,282,743	341	33,699,424	51	9,688,552	68	7,015,738
300	74,923,369	342	31,876,707	44	8,820,062	38	5,882,607
319	114,604,856	328	27,026,580	44	9,329,002	26	3,827,396
12,532	222,119,323	12,902	214,931,343	2,426	42,800,117	3,630	98,388,842
13,047	197,147,173	10,478	187,466,269	2,253	40,215,335	4,491	91,206,327
9,676	179,142,578	10,581	182,109,893	2,000	39,008,972	3,085	87,738,627
9,598	149,271,436	9,550	171,306,221	1,918	38,362,429	2,619	80,040,773
8,387	138,802,970	8,751	157,331,776	1,778	35,128,299	4,125	65,020,988
12,882	261,795,804	13,354	246,529,692	2,481	52,787,573	3,740	103,701,186
13,377	275,790,509	10,885	227,338,497	2,306	50,301,514	4,575	100,376,392
10,020	264,425,321	10,922	215,809,317	2,051	48,697,524	3,153	94,754,365
9,898	224,194,805	9,892	203,182,928	1,962	47,182,491	2,657	85,923,380
8,706	253,407,826	9,079	184,358,356	1,822	44,457,301	4,151	68,848,384

(4) 局・支庁別累年収入未済比率（件数）

区分	局・支庁 年度	鹿 児 島		鹿児島自動車税課		南 薩		北 薩		始良・伊佐	
		件 数	構成比	件 数	構成比	件 数	構成比	件 数	構成比	件 数	構成比
調 定 総 件 数 (A)	22 "	65,459	8.2	675,472	84.3	8,327	1.0	12,759	1.6	14,540	1.8
	23 "	62,892	8.1	658,952	84.4	8,353	1.1	12,566	1.6	13,559	1.7
	24 "	63,109	8.3	643,166	84.1	8,015	1.0	12,434	1.6	13,567	1.8
	25 "	63,548	8.7	609,090	83.3	8,027	1.1	12,363	1.7	14,265	2.0
	26 "	65,504	9.0	605,098	82.8	8,436	1.2	12,555	1.7	14,377	2.0
	27 "	66,065	8.9	611,543	82.8	8,363	1.1	12,844	1.7	14,655	2.0
	28 "	67,893	9.4	596,060	82.1	8,374	1.2	13,091	1.8	14,849	2.0
	29 "	68,896	9.2	620,033	82.4	8,779	1.2	13,378	1.8	15,544	2.1
	30 "	69,494	9.2	625,074	82.4	8,529	1.1	13,419	1.8	15,660	2.1
	元 "	68,574	9.3	603,656	82.0	8,551	1.2	13,264	1.8	15,737	2.1
2 "	67,325	9.5	580,481	81.5	8,202	1.2	13,405	1.9	15,949	2.2	
収 入 未 済 件 数 (B)	22 "	2,889	8.1	29,964	84.0	242	0.7	480	1.3	943	2.6
	23 "	2,424	8.0	25,321	83.2	402	1.3	411	1.4	797	2.6
	24 "	1,913	8.1	19,318	81.6	276	1.2	359	1.5	702	3.0
	25 "	1,377	7.1	15,914	82.2	144	0.7	265	1.4	674	3.5
	26 "	1,232	7.6	13,137	80.5	123	0.8	240	1.5	613	3.8
	27 "	1,089	8.1	10,690	79.8	133	1.0	175	1.3	458	3.4
	28 "	955	9.1	8,317	79.1	114	1.1	161	1.5	350	3.3
	29 "	772	8.8	6,863	78.5	109	1.2	127	1.5	330	3.8
	30 "	778	10.2	5,853	76.5	98	1.3	120	1.6	344	4.5
	元 "	535	8.1	5,137	78.0	87	1.3	103	1.6	300	4.6
2 "	640	11.1	4,208	73.0	103	1.8	93	1.6	319	5.5	
比 較 (B) / (A)	22 "	4.4		4.4		2.9		3.8		6.5	
	23 "	3.9		3.8		4.8		3.3		5.9	
	24 "	3.0		3.0		3.4		2.9		5.2	
	25 "	2.2		2.6		1.8		2.1		4.7	
	26 "	1.9		2.2		1.5		1.9		4.3	
	27 "	1.6		1.7		1.6		1.4		3.1	
	28 "	1.4		1.4		1.4		1.2		2.4	
	29 "	1.1		1.1		1.2		0.9		2.1	
	30 "	1.1		0.9		1.1		0.9		2.2	
	元 "	0.8		0.9		1.0		0.8		1.9	
2 "	1.0		0.7		1.3		0.7		2.0		

(注) 1 個人県民税を除く。ただし、県民税配当割及び県民税株式等譲渡所得割は含む。

(単位:件, %)

大 隅		熊 毛		大 島		合 計	
件 数	構成比	件 数	構成比	件 数	構成比	件 数	構成比
15,199	1.9	2,788	0.3	6,942	0.9	801,486	100.0
14,623	1.9	2,650	0.3	6,860	0.9	780,455	100.0
14,575	1.9	2,700	0.4	6,930	0.9	764,496	100.0
14,782	2.0	2,559	0.3	6,607	0.9	731,241	100.0
15,329	2.1	2,785	0.4	6,613	0.9	730,697	100.0
15,660	2.1	2,748	0.4	6,656	0.9	738,534	100.0
15,891	2.2	2,749	0.4	6,781	0.9	725,688	100.0
16,460	2.2	2,706	0.4	6,898	0.9	752,694	100.0
16,492	2.2	2,762	0.4	7,132	0.9	758,562	100.0
16,411	2.2	2,663	0.4	7,221	1.0	736,077	100.0
16,457	2.3	2,740	0.4	7,299	1.0	711,858	100.0
815	2.3	104	0.3	236	0.7	35,673	100.0
783	2.6	77	0.3	228	0.7	30,443	100.0
819	3.5	76	0.3	205	0.9	23,668	100.0
771	4.0	81	0.4	128	0.7	19,354	100.0
699	4.3	107	0.7	165	1.0	16,316	100.0
606	4.5	95	0.7	152	1.1	13,398	100.0
452	4.3	55	0.5	110	1.0	10,514	100.0
407	4.7	53	0.6	84	1.0	8,745	100.0
341	4.5	51	0.7	68	0.9	7,653	100.0
342	5.2	44	0.7	38	0.6	6,586	100.0
328	5.7	44	0.8	26	0.5	5,761	100.0
5.4		3.7		3.4		4.5	
5.4		2.9		3.3		3.9	
5.6		2.8		3.0		3.1	
5.2		3.2		1.9		2.6	
4.6		3.8		2.5		2.2	
3.9		3.5		2.3		1.8	
2.8		2.0		1.6		1.4	
2.5		2.0		1.2		1.2	
2.1		1.8		1.0		1.0	
2.1		1.7		0.5		0.9	
2.0		1.6		0.4		0.8	

(5) 局・支庁別累年収入未済比率（税額）

区分	局・支庁 年度	鹿 児 島		鹿児島自動車税課		南 薩		北 薩		始良・伊佐	
		税 額	構成比	税 額	構成比	税 額	構成比	税 額	構成比	税 額	構成比
調 定 総 税 額 (A)	22 "	52,650,336	61.0	21,806,242	25.3	877,202	1.0	5,038,148	5.8	2,765,981	3.2
	23 "	51,744,417	62.7	21,135,996	25.6	836,649	1.0	3,117,655	3.8	2,491,604	3.0
	24 "	53,003,736	63.4	21,107,969	25.2	861,581	1.0	2,801,843	3.3	2,476,012	3.0
	25 "	55,189,639	64.1	20,476,771	23.8	873,138	1.0	3,670,417	4.3	2,605,996	3.0
	26 "	57,419,201	65.4	19,132,445	21.8	1,036,812	1.2	4,169,359	4.8	2,662,699	3.0
	27 "	70,489,231	68.2	19,311,244	18.7	1,016,897	1.0	5,705,237	5.5	3,150,978	3.0
	28 "	72,223,354	68.1	19,276,087	18.2	1,197,843	1.1	5,907,363	5.6	3,165,028	3.0
	29 "	71,425,984	66.6	19,838,811	18.5	1,389,636	1.3	5,918,859	5.5	4,019,083	3.7
	30 "	69,762,183	65.3	20,027,369	18.7	1,257,762	1.2	6,883,330	6.4	3,696,349	3.5
	元 "	70,928,712	67.4	19,465,929	18.5	1,149,388	1.1	5,552,101	5.3	3,524,872	3.4
	2 "	71,393,333	67.9	18,773,265	17.8	1,043,347	1.0	6,029,875	5.7	3,459,895	3.3
収 入 未 済 税 額 (B)	22 "	454,399	26.8	988,544	58.4	15,744	0.9	51,437	3.0	68,006	4.0
	23 "	326,971	23.9	825,657	60.3	17,180	1.3	41,251	3.0	57,178	4.2
	24 "	262,978	25.0	602,777	57.3	12,944	1.2	38,117	3.6	53,637	5.1
	25 "	188,080	21.6	485,662	55.8	12,863	1.5	32,582	3.7	74,856	8.6
	26 "	153,188	21.1	400,983	55.2	9,219	1.3	30,444	4.2	66,840	9.2
	27 "	128,275	21.6	328,305	55.3	8,296	1.4	31,425	5.3	40,351	6.8
	28 "	114,209	23.4	254,658	52.2	6,621	1.4	25,644	5.3	39,676	8.1
	29 "	101,125	21.3	211,118	44.5	15,298	3.2	9,013	1.9	78,643	16.6
	30 "	193,487	35.5	181,022	33.2	13,312	2.4	21,447	3.9	85,283	15.6
	元 "	166,590	35.7	158,017	33.9	12,859	2.8	7,291	1.6	74,923	16.1
	2 "	236,856	43.3	127,400	23.3	16,348	3.0	12,243	2.2	114,605	20.9
比 較 (B) / (A)	22 "	0.9		4.5		1.8		1.0		2.5	
	23 "	0.6		3.9		2.1		1.3		2.3	
	24 "	0.5		2.9		1.5		1.4		2.2	
	25 "	0.3		2.4		1.5		0.9		2.9	
	26 "	0.2		2.1		0.9		0.7		2.5	
	27 "	0.2		1.7		0.8		0.6		1.3	
	28 "	0.2		1.3		0.6		0.4		1.3	
	29 "	0.1		1.1		1.1		0.2		2.0	
	30 "	0.3		0.9		1.1		0.3		2.3	
	元 "	0.2		0.8		1.1		0.1		2.1	
	2 "	0.3		0.7		1.6		0.2		3.3	

(注) 1 個人県民税を除く。ただし、県民税配当割及び県民税株式等譲渡所得割は含む。

2 大隅地域振興局の17年度の数値は、鹿屋総務事務所のものである。

3 端数処理のため、合計と局・支庁の計は必ずしも一致しない。

(単位:千円, %)

大 隅		熊 毛		大 島		合 計	
税 額	構成比	税 額	構成比	税 額	構成比	税 額	構成比
2,217,715	2.6	298,519	0.4	622,125	0.7	86,276,267	100.0
2,197,528	2.7	274,191	0.4	699,113	0.8	82,497,152	100.0
2,493,805	3.0	316,045	0.5	598,468	0.7	83,659,459	100.0
2,287,977	2.7	305,602	0.5	690,611	0.8	86,100,151	100.0
2,363,618	2.7	339,442	0.5	610,123	0.7	87,733,700	100.0
2,765,972	2.7	311,590	0.4	645,750	0.6	103,396,900	100.0
3,106,832	2.9	400,683	0.5	722,678	0.7	105,999,869	100.0
3,397,424	3.2	386,582	0.5	831,958	0.8	107,208,335	100.0
3,770,677	3.5	432,278	0.5	994,283	0.9	106,824,231	100.0
3,169,492	3.0	380,398	0.5	1,024,830	1.0	105,195,721	100.0
3,221,021	3.1	428,538	0.4	862,315	0.8	105,211,589	100.0
84,033	5.0	12,909	0.8	17,985	1.1	1,693,056	100.0
72,349	5.3	15,959	1.2	12,755	0.9	1,369,300	100.0
52,902	5.0	16,080	1.5	12,783	1.2	1,052,217	100.0
48,010	5.5	18,872	2.2	9,654	1.1	870,578	100.0
39,800	5.5	19,124	2.6	7,348	1.0	726,946	100.0
36,441	6.1	13,586	2.3	6,819	1.1	593,497	100.0
31,598	6.5	9,987	2.0	5,312	1.1	487,707	100.0
39,872	8.4	10,086	2.1	9,170	1.9	474,325	100.0
33,699	6.2	9,689	1.8	7,016	1.3	544,954	100.0
31,877	6.8	8,820	1.9	5,883	1.3	466,260	100.0
27,027	4.9	9,329	1.7	3,827	0.7	547,634	100.0
3.8		4.3		2.9		2.0	
3.3		5.8		1.8		1.7	
2.1		5.1		2.1		1.3	
2.1		6.2		1.4		1.0	
1.7		5.6		1.2		0.8	
1.3		4.4		1.1		0.6	
1.0		2.5		0.7		0.5	
1.2		2.6		1.1		0.4	
0.9		2.2		0.7		0.5	
1.0		2.3		0.6		0.4	
0.8		2.2		0.4		0.5	

(6) 県税収入未済額理由別内訳

局・支庁		鹿 児 島		鹿児島自動車税課		南 薩		北 薩	
		税 額	構成比	税 額	構成比	税 額	構成比	税 額	構成比
理由									
収入未済総額 (A)		761,829,096	44.3	127,399,617	7.4	106,417,185	6.2	172,202,869	10.0
個人県民税の収入未済額 (B)		524,973,145	44.8	0	-	90,069,336	7.7	159,960,057	13.7
(A)-(B) (C)		236,855,951	43.3	127,399,617	23.3	16,347,849	3.0	12,242,812	2.2
収入未済額の 内訳 (C)	滞納処分の停止額	7,230,108	17.2	24,493,796	58.3	579,652	1.4	381,326	0.9
	換価の猶予額	0	-	0	-	0	-	0	-
	徴収猶予額	159,725,671	83.4	3,578,600	1.9	2,170,200	1.1	7,750,860	4.0
	財産差押額	4,413,762	7.7	3,261,431	5.7	10,624,096	18.6	465,900	0.8
	徴収嘱託額	0	-	0	-	0	-	0	-
	交付要求額	28,062,131	66.1	1,806,280	4.3	22,400	0.1	21,000	0.0
	分納誓約額	449,772	2.9	8,178,236	53.4	941,683	6.1	979,280	6.4
	未処理額 (D)	36,974,507	18.6	86,081,274	43.2	2,009,818	1.0	2,644,446	1.3
(D) の内 訳	徴収可能見込額	20,547,213	18.4	32,009,069	28.6	71,558	0.1	2,570,246	2.3
	住所調査中	154,081	12.0	683,650	53.3	81,528	6.4	0	-
	財産調査中	15,527,040	32.3	21,741,345	45.2	518,600	1.1	74,200	0.2
	執行停止見込	362,373	10.7	2,749,574	81.6	0	-	0	-
	不納欠損見込	0	-	77,139	59.7	0	-	0	-
	その他	383,800	1.1	28,820,497	83.7	1,338,132	3.9	0	-

(注) 自動車税課の未処理額 (D) には「車検有効期間未到来分」を含む。

(単位:円, %)

始良・伊佐		大 隅		熊 毛		大 島		合 計	
税 額	構成比	税 額	構成比	税 額	構成比	税 額	構成比	税 額	構成比
253,407,826	14.7	184,358,356	10.7	44,457,301	2.6	68,848,384	4.0	1,718,920,634	100.0
138,802,970	11.9	157,331,776	13.4	35,128,299	3.0	65,020,988	5.6	1,171,286,571	100.0
114,604,856	20.9	27,026,580	4.9	9,329,002	1.7	3,827,396	0.7	547,634,063	100.0
715,588	1.7	814,248	1.9	7,822,257	18.6	0	-	42,036,975	100.0
0	-	0	-	0	-	0	-	0	-
10,657,122	5.6	5,415,283	2.8	546,500	0.3	1,581,400	0.8	191,425,636	100.0
35,101,912	61.3	3,377,924	5.9	0	-	12,500	0.0	57,257,525	100.0
0	-	0	-	0	-	0	-	0	-
12,254,521	28.9	178,784	0.4	94,300	0.2	33,200	0.1	42,472,616	100.0
155,383	1.0	2,837,806	18.5	0	0.0	1,778,330	11.6	15,320,490	100.0
55,720,330	28.0	14,402,535	7.2	865,945	0.4	421,966	0.2	199,120,821	100.0
52,381,630	46.8	3,325,140	3.0	823,445	0.7	92,600	0.1	111,820,901	100.0
352,200	27.4	12,196	1.0	0	-	0	-	1,283,655	100.0
284,400	0.6	9,724,202	20.2	0	-	199,966	0.4	48,069,753	100.0
0	-	129,975	3.9	0	-	129,400	3.8	3,371,322	100.0
0	-	52,098	40.3	0	-	0	-	129,237	100.0
2,702,100	7.8	1,158,924	3.4	42,500	0.1	0	-	34,445,953	100.0

6 過誤納金の状況

(1) 過誤納金処理状況

区分 税目	歳入払分									
	過誤納金		充 当 済		還 付 済		未 処 理 分		還 付 加 算 金	
	件数	税額	件数	税額	件数	税額	件数	税額	件数	税額
28年度合計	45,343	1,325,369,759	(259) 982	37,620,406	42,292	1,277,567,188	2,069	10,182,165		
29年度合計	47,926	1,456,843,718	(275) 879	30,918,651	44,401	1,415,031,607	2,646	10,893,460		
30年度合計	48,895	1,473,296,280	(273) 791	49,668,894	46,022	1,413,719,584	2,082	9,907,802		
元年度合計	48,549	1,647,900,590	(235) 780	313,164,062	45,015	1,322,430,298	2,754	12,306,230		
2年度合計	48,946	1,561,167,480	(244) 769	62,536,963	44,433	1,483,736,415	3,744	14,894,102		
個人県民税	3,745	14,959,457			1	65,355	3,744	14,894,102		
法人県民税	2,022	53,990,450	(77) 166	2,834,700	1,856	51,155,750				
県民税利子割	17	108,299	(1) 1	25,597	16	82,702				
個人事業税	51	1,805,620	(4) 4	332,520	47	1,473,100				
法人事業税	3,064	770,518,050	(106) 161	52,489,216	2,903	718,028,834				
不動産取得税	1,075	149,151,638	(6) 12	2,625,738	1,063	146,525,900				
県たばこ税	15	106,903	(1) 1	5,300	15	101,603				
ゴルフ場利用税	3	3,360			3	3,360				
軽油引取税	10	3,439,096			10	3,439,096				
自動車税環境性能割	10	383,400			10	383,400				
自動車税種別割	36,950	564,844,979	(47) 198	3,857,920	36,752	560,987,059				
鉱区税	2	59,700			2	59,700				
狩猟税										
産業廃棄物税										
旧自動車取得税										
旧軽油引取税										
県税	46,964	1,559,370,952	(242) 542	62,170,991	42,678	1,482,305,859	3,744	14,894,102		
延滞金	1,975	1,605,075	(2) 227	365,972	1,748	1,239,103				
過少申告加算金	2	55,700			2	55,700				
不申告加算金										
重加算金	5	135,753			5	135,753				
小計	1,982	1,796,528	(2) 227	365,972	1,755	1,430,556				

- (注) 1 充当、還付の件数については、それぞれの処理により完結した段階で1件として計上するものとし、一部充当後残額を還なお、充当の件数において()書きしてある。
- 2 歳入払分欄には、2年度に発生した過誤納金のうち歳入払のものを入し、歳出払分欄には2年度に発生した過誤納金の(30年度以前未処理額)を記載してある。
- 3 未処理分には、出納閉鎖日までに処理できずに翌年度に繰越したものを記載してある。
- 4 他の税目に充当した場合、充当先の税目にその金額を記載するのではなく、過誤納金の発生した税目の充当欄に記載して

(単位:円, 件)

歳 出 払 分									
過 誤 納 金		充 当 済		還 付 済		未 処 理 分		還 付 加 算 金	
件 数	税 額	件 数	税 額	件 数	税 額	件 数	税 額	件 数	税 額
13,216	761,716,038	(151) 2,066	6,841,321	11,150	754,874,717			1,515	11,919,861
5,002	719,228,718	(119) 214	7,323,997	4,788	711,904,721			1,583	11,589,424
5,765	816,434,318	(140) 221	9,681,645	5,544	806,752,673			1,839	10,508,486
6,023	1,117,830,921	(172) 278	11,985,958	5,745	1,105,844,963			1,824	12,746,814
6,066	878,859,692	(171) 213	13,097,141	5,853	865,762,551			2,069	12,105,041
3	3,328			3	3,328				
2,506	117,529,570	(142) 176	8,142,800	2,330	109,386,770			253	1,135,100
10	836			10	836				
116	5,185,500	(4) 3	882,900	113	4,302,600			12	23,600
2,388	636,025,435	(19) 23	909,768	2,365	635,115,667			1,763	10,504,771
852	116,538,900	(6) 6	3,156,200	846	113,382,700			33	289,500
1	9			1	9				
41	49,920			41	49,920				
24	504,977			24	504,977				
6	133,700			6	133,700				
7	171,300			7	171,300				
1	294,000			1	294,000				
5,955	876,437,475	(171) 208	13,091,668	5,747	863,345,807			2,061	11,952,971
97	1,097,189	4	4,147	93	1,093,042				
2	2,821			2	2,821				
12	1,322,207	1	1,326	11	1,320,881			8	152,070
111	2,422,217	5	5,473	106	2,416,744			8	152,070

付して完結した場合には、還付の件数に計上し、充当の件数には計上していない。

うち歳出払のもの及び元年度までに発生した過誤納金で元年度に還付（歳入払・歳出払）すべきであったもの

ある。したがって、充当済、還付済、未処理分の合計は、件数、税額とも過誤納金と一致している。

(2) 局・支庁別過誤納金処理状況(歳入払分)

局・支庁	年 度	過 誤 納 金 A		充 当 済 B		還 付 済 C	
		件 数	金 額	件 数	金 額	件 数	金 額
鹿 児 島	元	5,599	417,375,340	174	25,268,435	3,141	382,668,379
	2	6,448	504,688,949	212	45,861,134	3,165	446,945,834
鹿 児 島 自 動 車 税 課	元	37,394	583,502,700	246	4,408,403	37,148	579,094,297
	2	36,960	565,228,379	198	3,857,920	36,762	561,370,459
南 薩	元	374	49,246,205	12	1,098,789	351	48,095,844
	2	442	50,162,710	17	286,700	376	49,579,153
北 薩	元	501	344,906,419	26	271,669,502	462	73,199,262
	2	578	92,975,347	26	1,044,797	545	91,912,257
始 良 ・ 伊 佐	元	773	80,685,879	18	6,384,368	541	72,353,684
	2	1,116	107,042,633	38	9,067,138	678	96,364,369
大 隅	元	845	132,727,501	23	2,241,775	624	129,937,616
	2	843	175,575,739	22	1,517,070	711	173,535,821
熊 毛	元	107	11,061,325	1	1,006,571	106	9,983,448
	2	99	20,238,662	4	129,681	95	19,992,015
大 島	元	312	25,320,693	17	232,934	261	24,876,525
	2	478	43,458,533	25	406,551	346	42,605,951
計	元	45,905	1,644,826,062	517	312,310,777	42,634	1,320,209,055
	2	46,964	1,559,370,952	542	62,170,991	42,678	1,482,305,859
	対前年比	102.31	94.80	104.84	19.91	100.10	112.28

(注) 1 税外収入は除く。

2 一部充当の件数は充当件数に含めず還付件数に計上している。

(単位:円, 件, %)

未 処 理 分 D		還 付 加 算 金 E		還付加算金割合 E/(B+C)		処理率 (B+C)/A	
件 数	金 額	件 数	金 額	件 数	金 額	件 数	金 額
2,284	9,438,526					59.21	97.74
3,071	11,881,981					52.37	97.65
						100.00	100.00
						100.00	100.00
11	51,572					97.06	99.90
49	296,857					88.91	99.41
13	37,655					97.41	99.99
7	18,293					98.79	99.98
214	1,947,827					72.32	97.59
400	1,611,126					64.16	98.49
198	548,110					76.57	99.59
110	522,848					86.95	99.70
	71,306					100.00	99.36
	116,966					100.00	99.42
34	211,234					89.10	99.17
107	446,031					77.62	98.97
2,754	12,306,230					94.00	99.25
3,744	14,894,102					92.03	99.04
135.95	121.03					97.90	99.79

(3) 局・支庁別過誤納金処理状況(歳出払分)

局・支庁	年 度	過 誤 納 金 A		充 当 済 B		還 付 済 C	
		件 数	金 額	件 数	金 額	件 数	金 額
鹿 児 島	元	3,220	515,029,325	150	6,377,485	3,070	508,651,840
	2	3,367	496,577,391	132	10,428,797	3,235	486,148,594
鹿 児 島 自 動 車 税 課	元	12	295,900			12	295,900
	2	13	305,000			13	305,000
南 薩	元	325	54,515,802	5	256,900	320	54,258,902
	2	361	50,602,598	3	383,800	358	50,218,798
北 薩	元	595	218,980,948	51	2,708,200	544	216,272,748
	2	436	76,809,090	8	230,176	428	76,578,914
始 良 ・ 伊 佐	元	671	100,566,710	27	1,556,618	644	99,010,092
	2	655	83,407,691	39	1,304,515	616	82,103,176
大 隅	元	735	173,757,789	12	344,500	723	173,413,289
	2	695	110,942,114	8	350,580	687	110,591,534
熊 毛	元	79	20,569,559	1	75,900	78	20,493,659
	2	92	10,571,281	3	58,100	89	10,513,181
大 島	元	288	33,661,230	26	662,168	262	32,999,062
	2	336	47,222,310	15	335,700	321	46,886,610
計	元	5,925	1,117,377,263	272	11,981,771	5,653	1,105,395,492
	2	5,955	876,437,475	208	13,091,668	5,747	863,345,807
	対前年比	100.51	78.44	76.47	109.26	101.66	78.10

(注) 1 税外収入は除く。

2 一部充当の件数は充当件数に含めず還付件数に計上している。

(単位:円, 件, %)

未処理分 D		還付加算金 E		還付加算金割合 E/(B+C)		処理率 (B+C)/A	
件数	金額	件数	金額	件数	金額	件数	金額
		870	5,819,505	27.02	1.13	100.00	100.00
		1,047	6,342,895	31.10	1.28	100.00	100.00
		1	1,200	8.33	0.41	100.00	100.00
					0.00	100.00	100.00
		139	736,092	42.77	1.35	100.00	100.00
		137	644,435	37.95	1.27	100.00	100.00
		208	2,234,410	34.96	1.02	100.00	100.00
		188	1,066,954	43.12	1.39	100.00	100.00
		188	1,251,359	28.02	1.24	100.00	100.00
		234	1,381,347	35.73	1.66	100.00	100.00
		298	2,120,358	40.54	1.22	100.00	100.00
		288	1,748,617	41.44	1.58	100.00	100.00
		38	232,491	48.10	1.13	100.00	100.00
		32	96,353	34.78	0.91	100.00	100.00
		81	349,199	28.13	1.04	100.00	100.00
		135	672,370	40.18	1.42	100.00	100.00
		1,823	12,744,614	30.77	1.14	100.00	100.00
		2,061	11,952,971	34.61	1.36	100.00	100.00
		113.06	93.79	112.48	119.30	100.00	100.00

7 差押の状況

区 分		差 押 総 額 (A)		公売前収入による差押解除 (B)		公売による県税充当額 (C)		
		件 数	金 額	件 数	金 額	件 数	金 額	
28 年 度 県 計		3,172	165,485,544	465	29,783,471	1,482	55,911,804	
29 年 度 県 計		2,803	185,768,610	326	21,185,964	1,433	58,710,524	
30 年 度 県 計		2,183	175,485,899	252	24,748,499	1,119	46,501,847	
元 年 度 県 計		2,611	206,822,897	231	18,254,196	1,199	53,767,730	
2 年 度 県 計		総	2,066	157,489,358	239	27,476,150	861	39,213,174
		現	956	53,480,471	135	19,566,470	548	24,658,555
		繰	1,110	104,008,887	104	7,909,680	313	14,554,619
法 人 県 民 税		147	4,975,643	22	1,245,432	58	1,864,515	
個 人 事 業 税		114	7,064,776	15	828,759	53	3,994,720	
法 人 事 業 税		41	14,505,504	9	3,231,941	13	3,300,955	
不 動 産 取 得 税		136	75,852,115	26	15,440,829	38	3,477,047	
ゴ ル フ 場 利 用 税								
軽 油 引 取 税								
自 動 車 税 環 境 性 能 割								
自 動 車 税 種 別 割		1,628	55,091,320	167	6,729,189	699	26,575,937	
鉱 区 税								
旧 軽 油 引 取 税								
差押年度別	2年度差押分	現	938	52,807,471	130	19,393,270	540	24,325,055
		繰	830	46,670,487	58	3,109,269	249	11,887,452
	元年度以前差押分	298	58,011,400	51	4,973,611	72	3,000,667	

(注) 1 差押総額は、令和2年度に差押処分したもののほかに差押中で繰り越したものを含む。

2 個人県民税を除く。

(単位:円, 件)

差 押 解 除 (D)		処 分 の 終 了 (E)		差押中のもの (F) (A)-{(B)+(C)+(D)+(E)}	
件 数	金 額	件 数	金 額	件 数	金 額
35	2,040,228	768	29,066,141	422	48,683,900
17	999,814	701	34,323,996	326	70,548,312
23	2,763,897	501	38,436,216	288	63,035,440
22	1,728,153	845	58,043,355	314	75,029,463
19	4,378,672	740	29,163,837	207	57,257,525
1	51,700	237	7,399,211	35	1,804,535
18	4,326,972	503	21,764,626	172	55,452,990
		32	759,925	35	1,105,771
1	122,840	37	1,844,284	8	274,173
		6	202,030	13	7,770,578
1	3,645,458	32	8,443,209	39	44,845,572
17	610,374	633	17,914,389	112	3,261,431
1	51,700	235	7,342,111	32	1,695,335
2	63,200	439	19,136,865	82	12,473,701
16	4,263,772	66	2,684,861	93	43,088,489

8 徴収猶予の状況(理由別内訳)

区分 税目	徴収猶予額 (ア)		左のうちの収入済額 (イ)		(ア)-(イ)のうち猶予期 間を経過した額 (ウ)		収入未済額中の徴収猶予額 (ア)-(イ)-(ウ)=(エ)		
	件数	税額	件数	税額	件数	税額	件数	税額	
28年度合計	382	8,233,641,842	339	8,209,035,902			43	24,605,940	
29年度合計	365	7,742,393,493	328	7,725,059,353			37	17,334,140	
30年度合計	354	7,509,159,053	316	7,483,201,113	2	588,280	36	25,369,660	
元年度合計	339	7,292,364,097	297	7,196,839,281	4	50,946,644	38	44,578,172	
2年度合計	総	1,998	7,267,759,866	1,501	7,052,708,696	42	20,844,900	455	194,206,270
	現	1,946	7,181,042,047	1,488	6,984,732,336	42	20,844,900	416	175,464,811
	繰	52	86,717,819	13	67,976,360			39	18,741,459
県 税	総	1,982	7,267,099,102	1,500	7,052,659,812	37	20,483,898	445	193,955,392
	現	1,930	7,180,381,283	1,487	6,984,683,452	37	20,483,898	406	175,213,933
	繰	52	86,717,819	13	67,976,360			39	18,741,459
法人県民税	総	275	45,557,000	159	31,695,600	17	841,700	99	13,019,700
	現	268	45,235,600	158	31,642,000	17	841,700	93	12,751,900
	繰	7	321,400	1	53,600			6	267,800
個人事業税	総	62	9,818,300	25	2,333,500	2	1,561,100	35	5,923,700
	現	55	8,503,400	21	2,038,000	2	1,561,100	32	4,904,300
	繰	7	1,314,900	4	295,500			3	1,019,400
法人事業税	総	187	234,149,541	88	145,321,061	17	11,788,856	82	77,039,624
	現	183	233,742,048	87	145,114,067	17	11,788,856	79	76,839,125
	繰	4	407,493	1	206,994			3	200,499
不動産取得税	総	100	61,873,660	24	12,435,100			76	49,438,560
	現	74	44,646,800	24	12,435,100			50	32,211,700
	繰	26	17,226,860					26	17,226,860
ゴルフ場利用税	総	21	10,558,320	21	10,558,320				
	現	21	10,558,320	21	10,558,320				
	繰								
軽油引取税	総	295	6,865,295,683	293	6,814,048,233	1	6,292,242	1	44,955,208
	現	293	6,797,974,517	291	6,746,727,067	1	6,292,242	1	44,955,208
	繰	2	67,321,166	2	67,321,166				
自動車税種別割	総	1,015	30,405,200	863	26,826,600			152	3,578,600
	現	1,009	30,279,200	858	26,727,500			151	3,551,700
	繰	6	126,000	5	99,100			1	26,900
鉾 区 税	総	20	876,400	20	876,400				
	現	20	876,400	20	876,400				
	繰								
産業廃棄物税	総	7	8,564,998	7	8,564,998				
	現	7	8,564,998	7	8,564,998				
	繰								
税 外 収 入	総	16	660,764	1	48,884	5	361,002	10	250,878
	現	16	660,764	1	48,884	5	361,002	10	250,878
	繰								
重 加 算 金	総	16	660,764	1	48,884	5	361,002	10	250,878
	現	16	660,764	1	48,884	5	361,002	10	250,878
	繰								

- (注) 1 地方税法第15条第1項 納税者又は特別徴収義務者が次の各号の一に該当する場合において、その該当する(入)することができないと認められる金額を限度として、一年以内の期間を限り、
- 第1号 納税者又は特別徴収義務者がその財産につき震災、風水害、火災その他の災害を受け、又は盗難にか
第2号 納税者若しくは特別徴収義務者又はこれらの者と生計を一にする親族が病気にかかり、又は負傷した
第3号 納税者又は特別徴収義務者がその事業を廃止し、又は休止したとき。
第4号 納税者又は特別徴収義務者がその事業につき著しい損失を受けたとき。
第5号 前各号の一に該当する事実と類する事実があったとき。
- 2 自動車税種別割は車検有効期限が未到来のものを計上している。

(単位:円, 件)

左 の 理 由 別 内 訳									
地 方 税 法 第 15 条 第 1 項 に よ る								そ の 他	
第 1 号		第 2 号		第 3 号		第 4・5号		(オ)	
件数	税 額	件数	税 額	件数	税 額	件数	税 額	件数	税 額
								43	24,605,940
								37	17,334,140
								36	25,369,660
								38	44,578,172
				2	195,100	28	10,070,487	425	183,940,683
				2	195,100	18	8,771,788	396	166,497,923
						10	1,298,699	29	17,442,760
				2	195,100	28	10,070,487	415	183,689,805
				2	195,100	18	8,771,788	386	166,247,045
						10	1,298,699	29	17,442,760
						10	679,400	89	12,340,300
						6	600,600	87	12,151,300
						4	78,800	2	189,000
				2	195,100	8	1,823,700	25	3,904,900
				2	195,100	5	804,300	25	3,904,900
						3	1,019,400		
						10	7,567,387	72	69,472,237
						7	7,366,888	72	69,472,237
						3	200,499		
								76	49,438,560
								50	32,211,700
								26	17,226,860
								1	44,955,208
								1	44,955,208
								152	3,578,600
								151	3,551,700
								1	26,900
								10	250,878
								10	250,878
								10	250,878
								10	250,878

事実に基づき、地方団体の徴収金を一時に納付し、又は納入することができないと認められるときは、その納付
その徴収を猶予することができる。

かつたとき。

とき。

