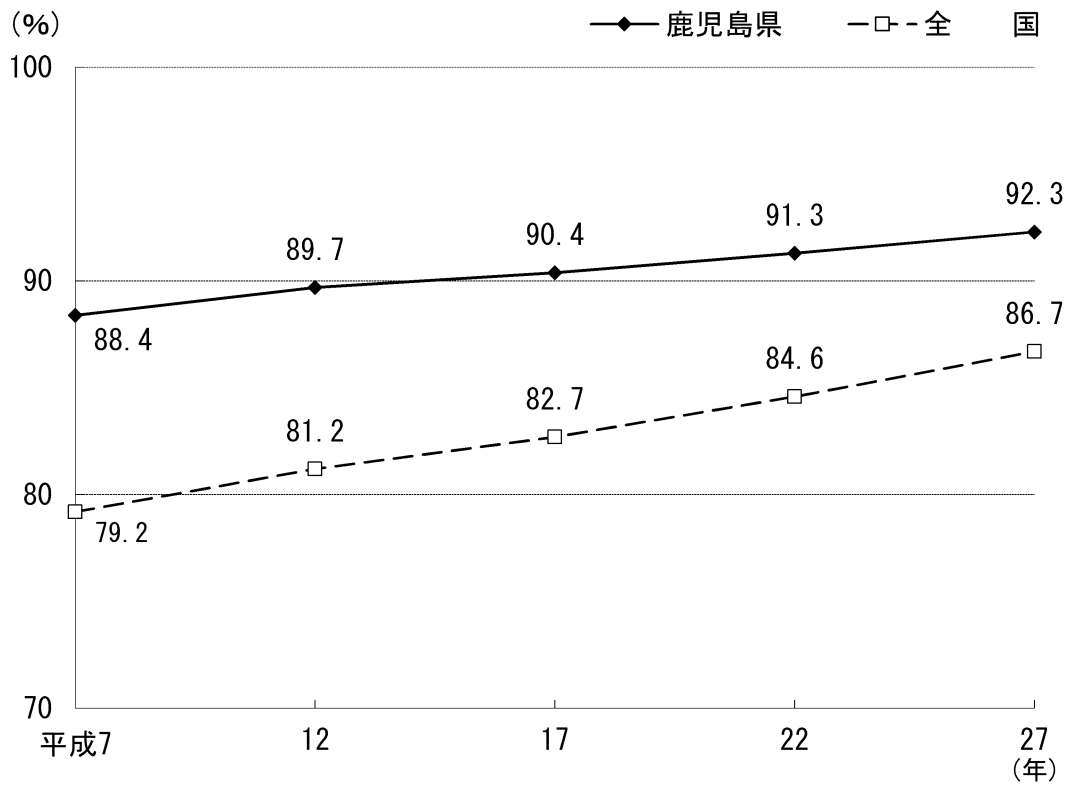


第2章 家庭

1 核家族の状況（親族世帯に占める核家族世帯の割合の推移）

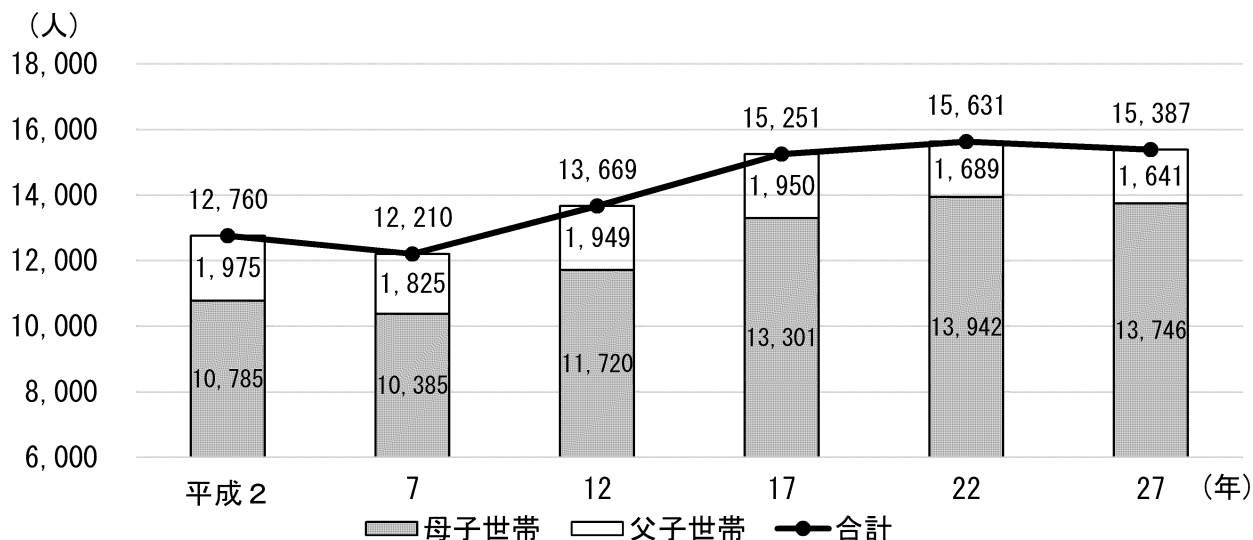


平成27年の親族のみの世帯に占める核家族世帯の割合は92.3パーセントで、昭和60年に対して7.1ポイント高くなっている。

資料：総務省「国勢調査」

2 ひとり親世帯の状況

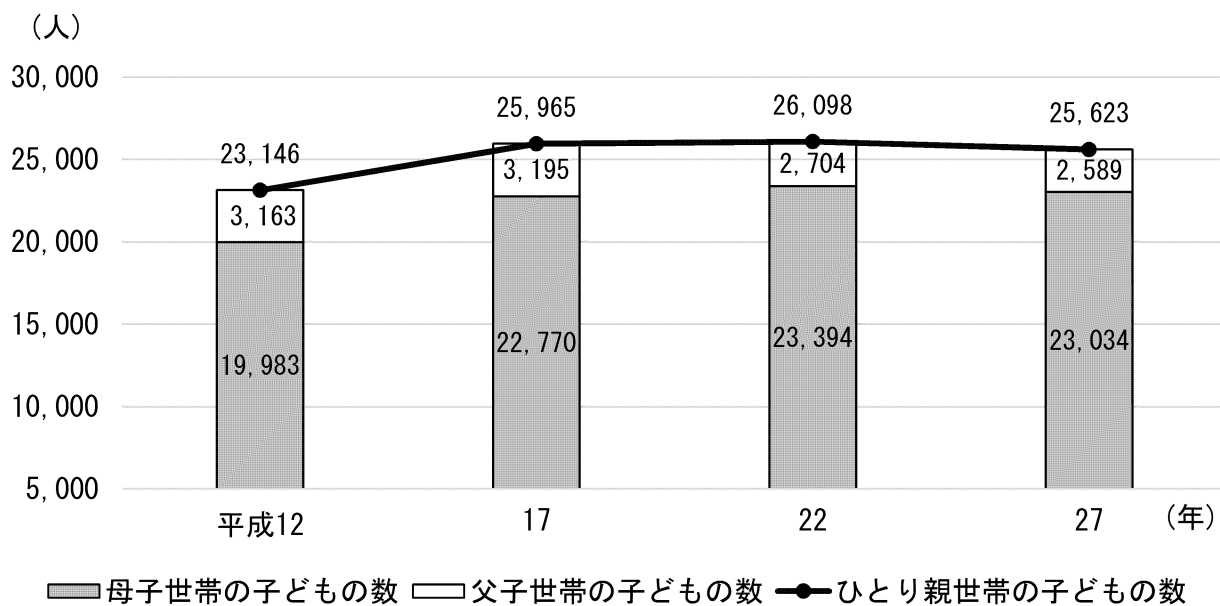
(1) ひとり親世帯（鹿児島県）



本県のひとり親家庭（母または父と19歳以下の未婚の子ども在世帯）は、平成27年で、15,387世帯であり、前回調査時の平成22年と比較し1.6%減少しています。

資料：総務省「国勢調査」

(2) ひとり親家庭の子どもの数（鹿児島県）

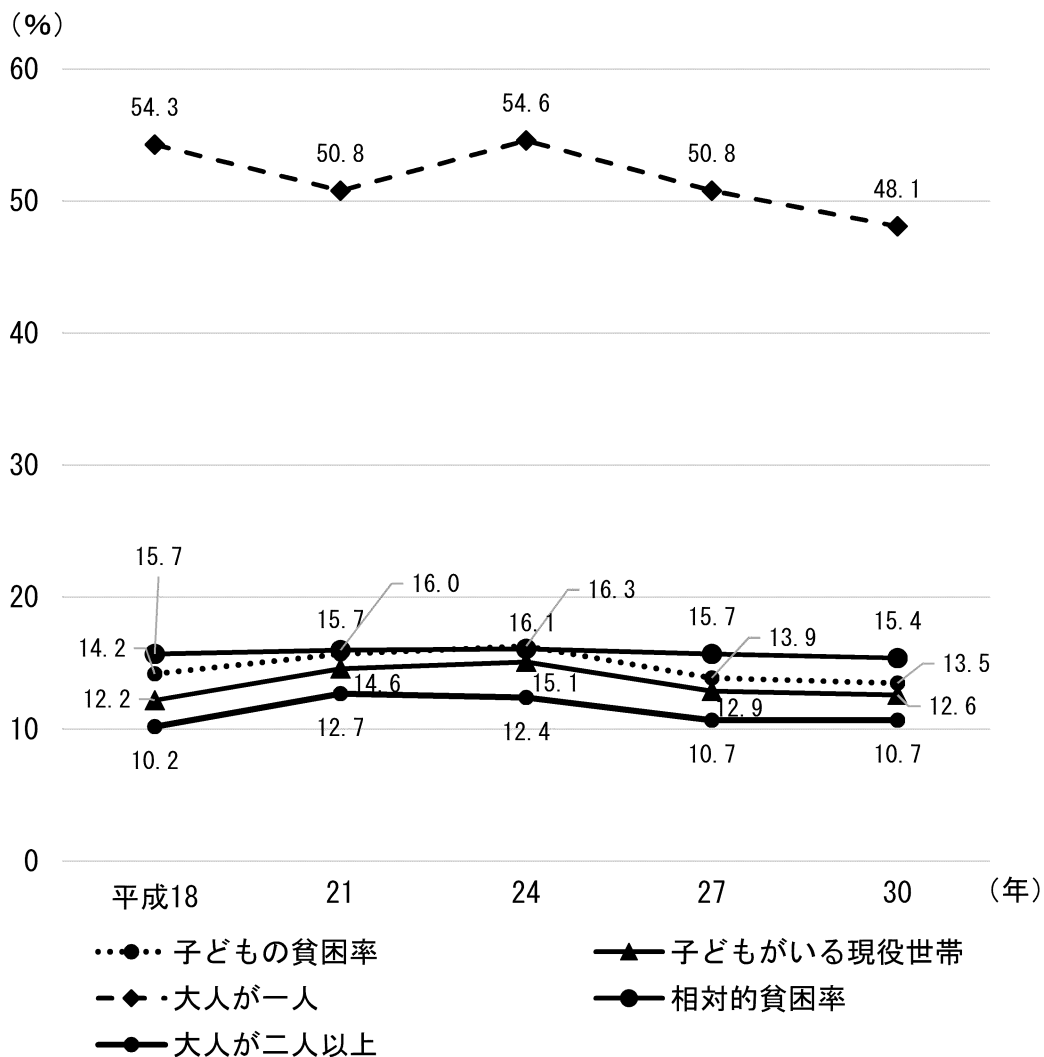


本県のひとり親家庭の子どもの数（ひとり親家庭の人員数からひとり親家庭の世帯数を差し引いた推計値）は、平成27年で、25,623人となっており、前回調査時の平成22年と比較し、1.8%減少

資料：総務省「国勢調査」

3 経済状況（子どもの貧困）

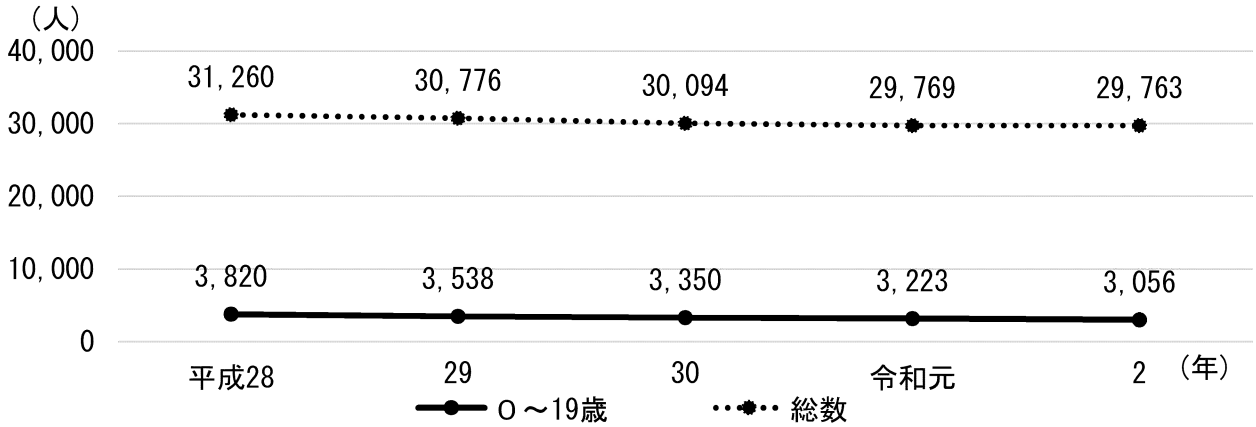
(1) 全国の相対的貧困率



年	平成18	21	24	27	30
相対的貧困率	15.7	16.0	16.1	15.7	15.4
子どもの貧困率	14.2	15.7	16.3	13.9	13.5
子どもがいる現役世帯	12.2	14.6	15.1	12.9	12.6
大人が一人	54.3	50.8	54.6	50.8	48.1
大人が二人以上	10.2	12.7	12.4	10.7	10.7
中央値（万円）（a）	254	250	244	244	253
貧困線（万円）（a/2）	127	125	122	122	127

資料：厚生労働省「国民生活基礎調査」

(2) 生活保護世帯の子どもの数 (鹿児島県)

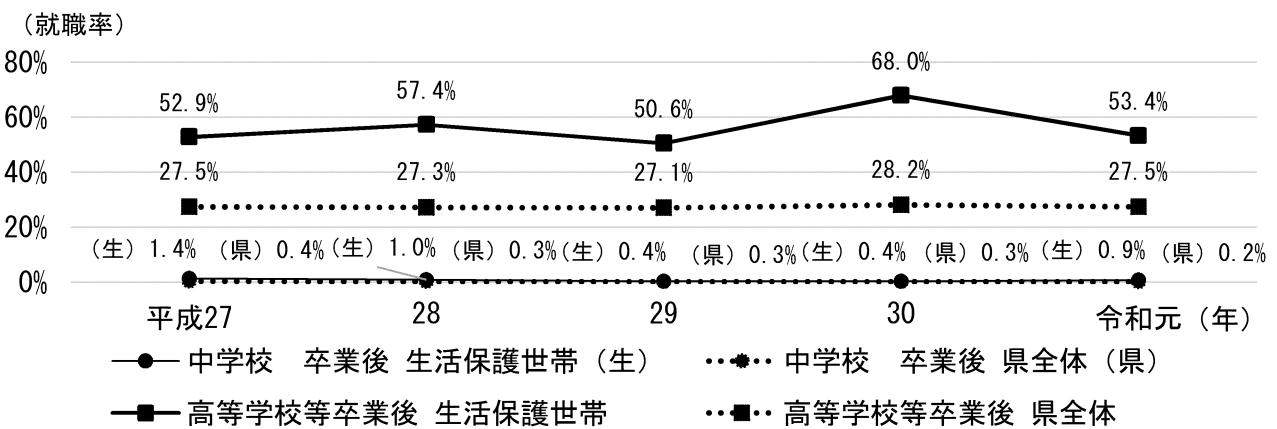
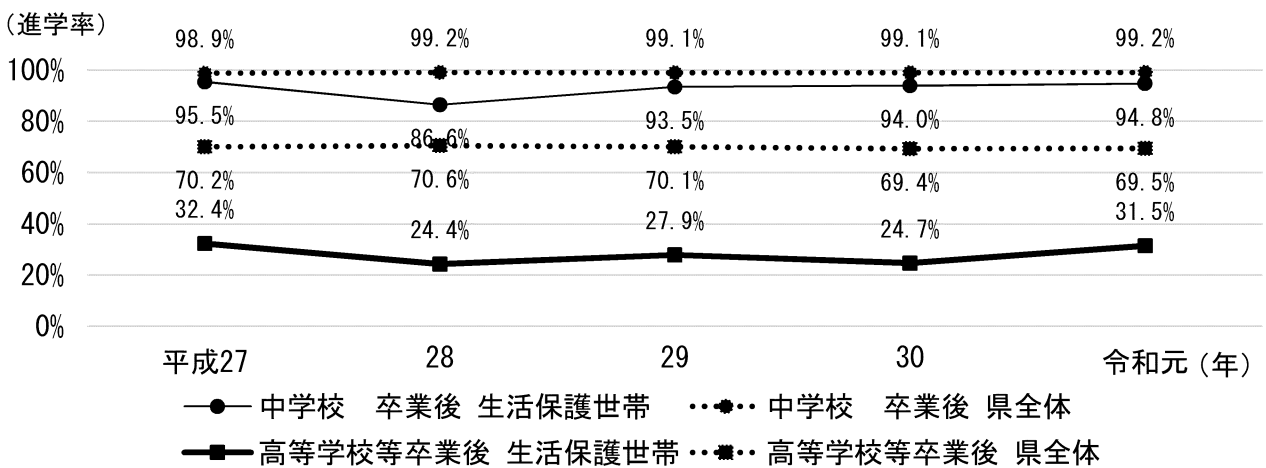


年		平成28	29	30	令和元	2
0~19歳	被保護人員(a)	3,820	3,538	3,350	3,223	3,056
	対前年増減	-6.0%	-7.4%	-5.3%	-3.8%	-5.2%
総数	被保護人員(b)	31,260	30,776	30,094	29,769	29,763
	対前年増減比	-1.5%	-1.5%	-2.2%	-1.1%	0.0%
19歳以下の構成比(a/b)		12.2%	11.5%	11.1%	10.8%	10.3%

※ 各年7月31日現在の人員 (令和2年度は暫定値)

資料：厚生労働省「被保護者調査」

(3) 生活保護世帯の子どもの進学率, 就職率 (鹿児島県)



※ 生活保護世帯については厚生労働省社会・擁護局保護課調べ, 県全体については文部科学省「学校基本調査速報値」を基に算出

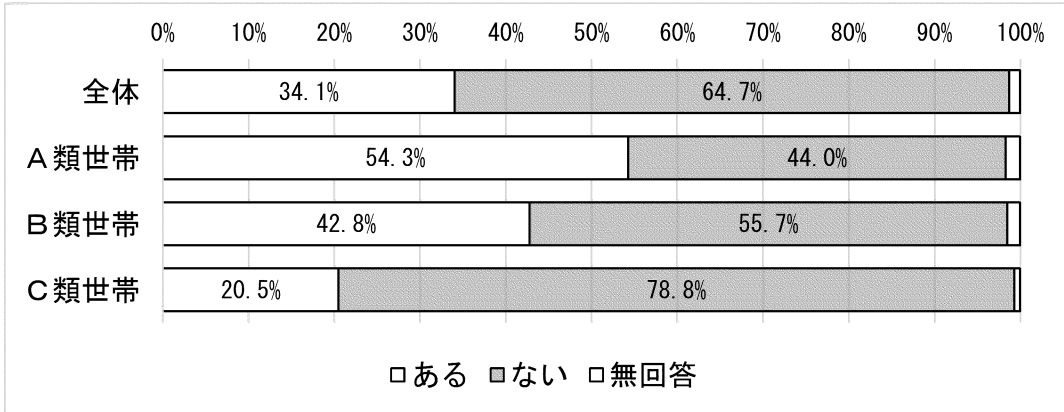
※ 進学は, 専修学校, 各種学校, 公共職業能力開発施設等へ進学したものを含む。

(4) 経済状況に伴う影響


A類世帯：等価可処分所得が中央値の2分の1（122万円）未満の世帯
 B類世帯：等価可処分所得が122万円以上244万円未満の世帯
 C類世帯：等価可処分所得が中央値（244万円）以上の世帯

※ 等価可処分所得：世帯の可処分所得（就労所得、財産所得、仕送り等、公的年金、その他の現金給付）を世帯人員の平方根で割って調整した額

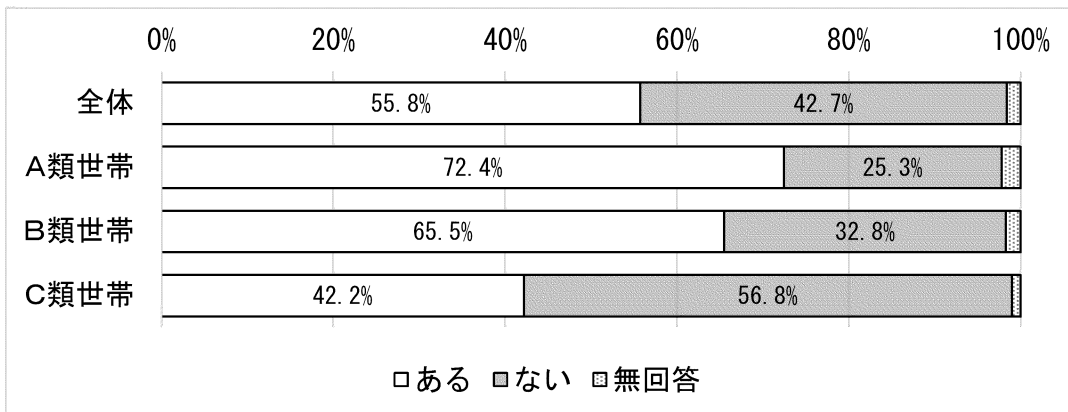
① 学習機会の確保
 （経済的な理由により、子どもの学習意欲に応えられなかったことがあるか）



② 進路に対する不安（子ども）
 （子どもが、経済的な理由により、自らの進路に不安を抱いている様子はあるか）

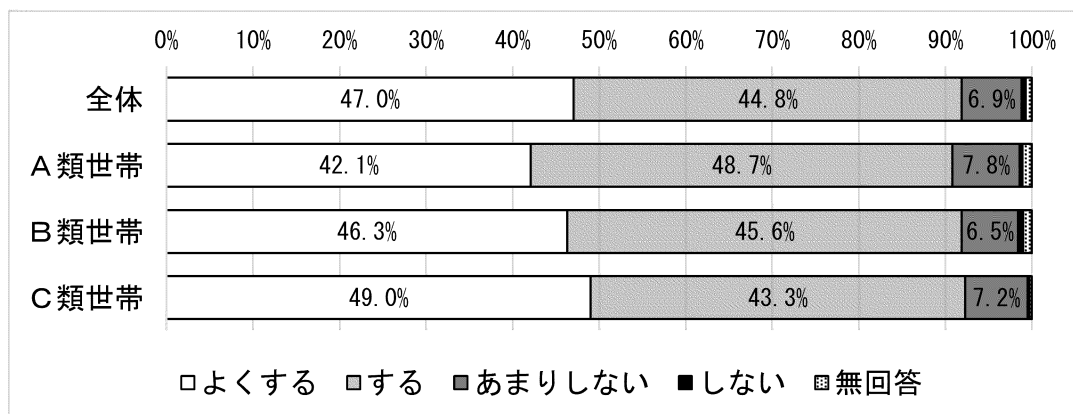


③ 進路に対する不安（親）
 （経済的な理由により、子どもの進路に不安を抱いたことはあるか）



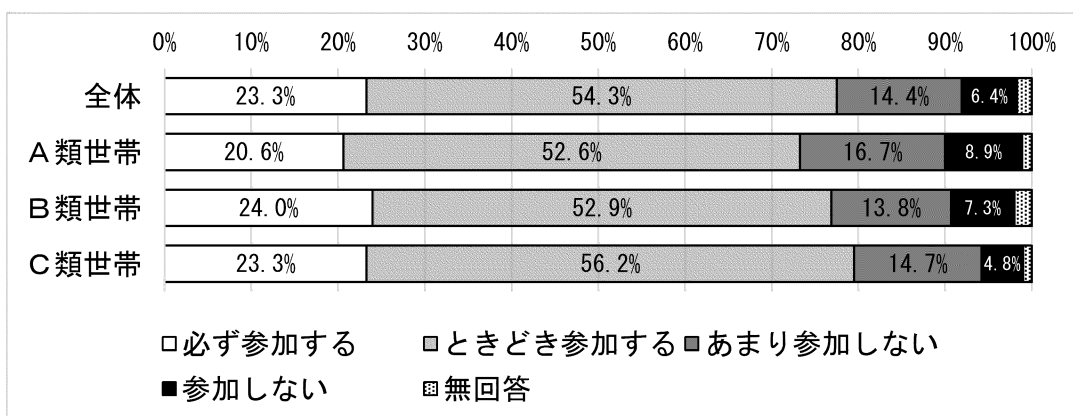
④ 子どもとの会話

(子どもと学校での出来事や友達のことについて、会話をするか。)



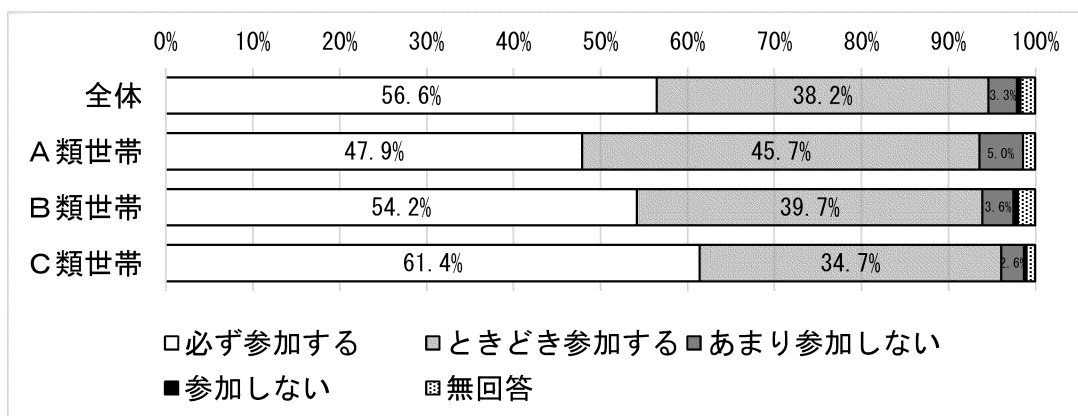
⑤ 地域行事への参加

(「地域の行事」に参加しているか。)



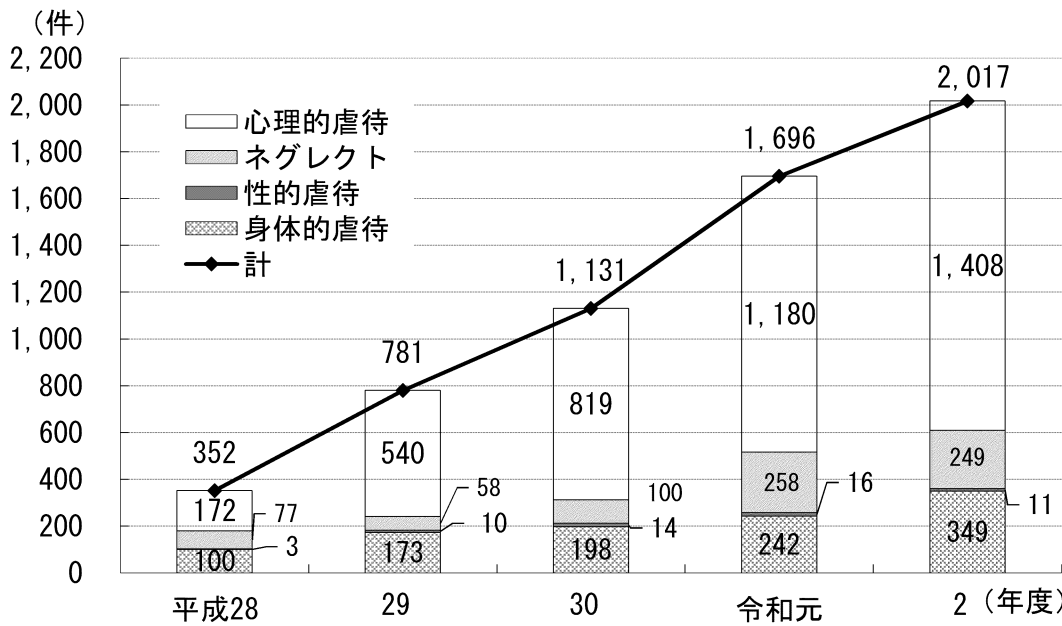
⑥ 学校行事への参加

(「学校の行事」に参加しているか。)



資料：鹿児島県「H29 かがしま子ども調査結果」

4 児童虐待の状況



(単位: 件)

項目 \ 年度	平成28	29	30	令和元	2
身体的虐待	100	173	198	242	349
性的虐待	3	10	14	16	11
ネグレクト	77	58	100	258	249
心理的虐待	172	540	819	1,180	1,408
計	352	781	1,131	1,696	2,017
全 国	122,575	133,778	159,838	193,780	-

(2) 主たる虐待者の状況

(単位: 件)

年 度	平成28	29	30	令和元	2
実父から	124	443	664	807	1,013
実父以外の父親から	39	79	107	127	137
実母から	176	216	314	683	785
実母以外の母親から	2	4	0	3	11
その他から	11	39	46	76	71
計	352	781	1,131	1,696	2,017

(3) 被虐待児の年齢

(単位: 件)

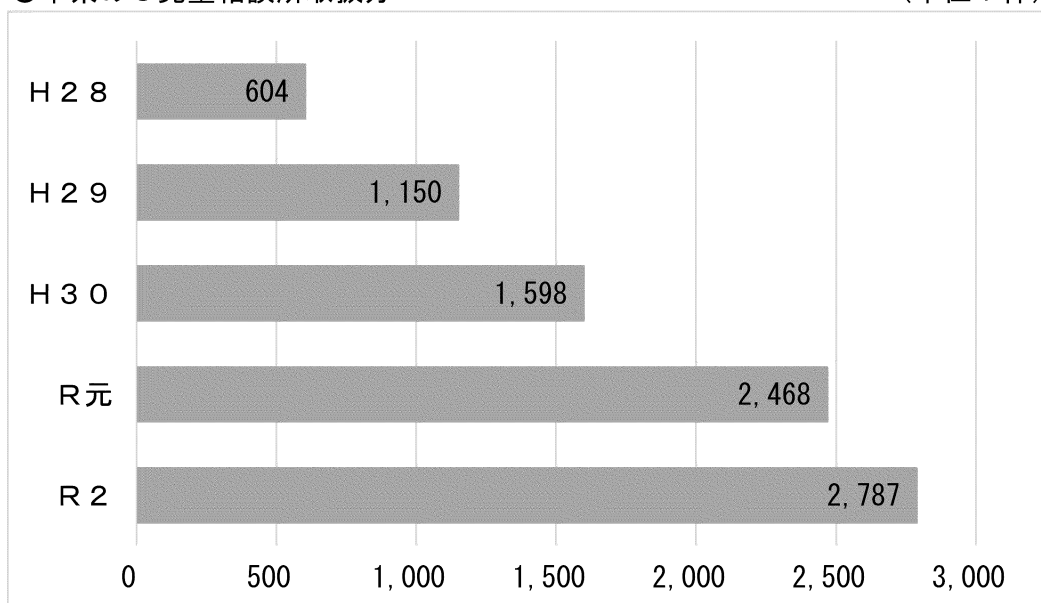
年 度	28	29	30	令和元	2
3歳未満	51	183	249	325	383
3歳～学齢前児	87	150	216	371	441
小学生	124	274	403	601	365
中学生	53	105	154	234	319
高校生・その他	37	69	109	165	509
計	352	781	1,131	1,696	2,017

資料: 鹿児島県「県中央児童相談所, 大隅児童相談所・大島児童相談所業務概要・鹿児島県における子ども虐待の実績」

5 児童虐待相談対応件数

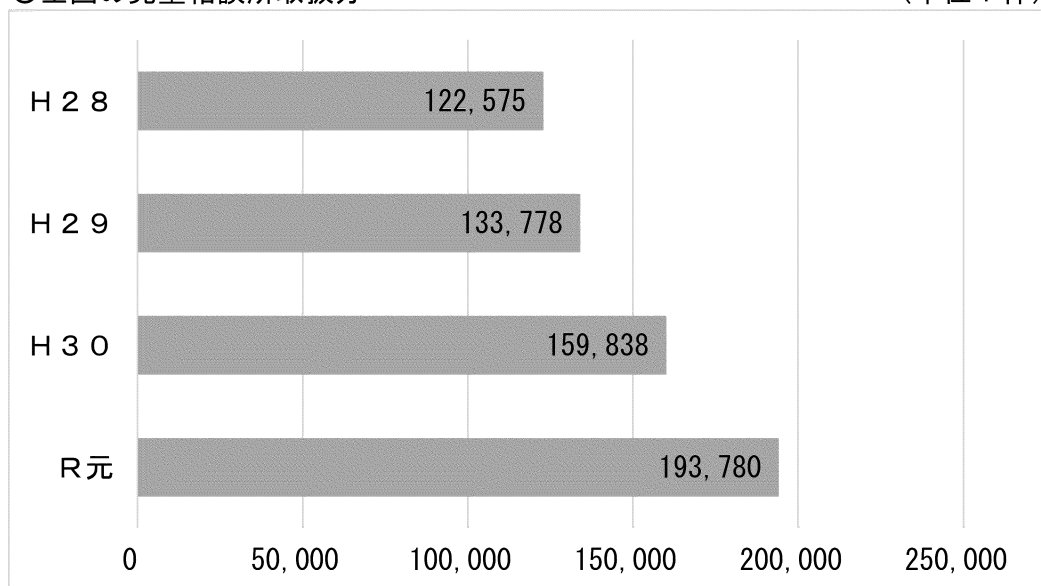
○本県の3児童相談所取扱分

(単位：件)



○全国の児童相談所取扱分

(単位：件)



資料：鹿児島県「令和2年度子ども虐待相談の年度別推移」