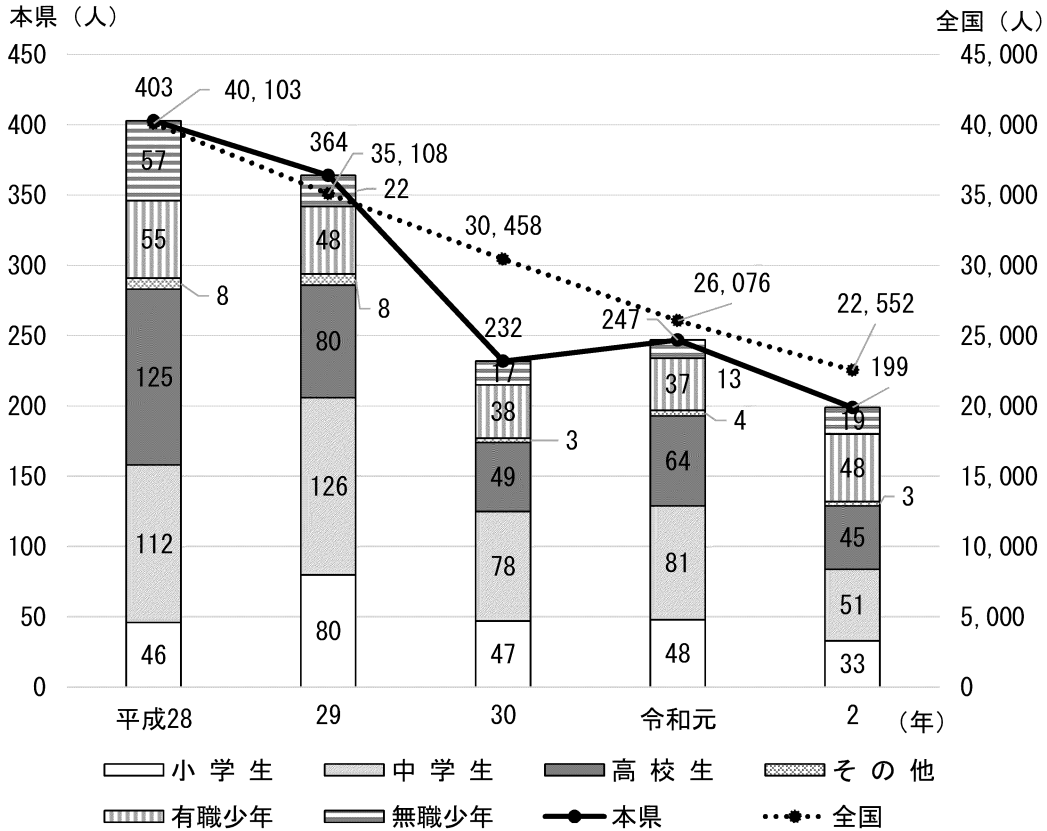


## 第8章 非行

### 1 刑法犯少年及び触法少年（刑法）の検挙・補導状況

#### (1) 学識別・年次別推移



#### (2) 罪種別推移

(単位：人)

年		平成28	29	30	令和元	2
刑法犯	凶悪犯	11	2	12	4	6
	粗暴犯	43	46	23	33	25
	窃盗犯	294	258	166	155	138
	知能犯	9	1	1	1	2
	風俗犯	3	11	4	10	5
	その他	43	46	26	44	23
計		403	364	232	247	199

資料：県警察本部

#### 2 薬物事犯に係る少年の検挙状況

(単位：人)

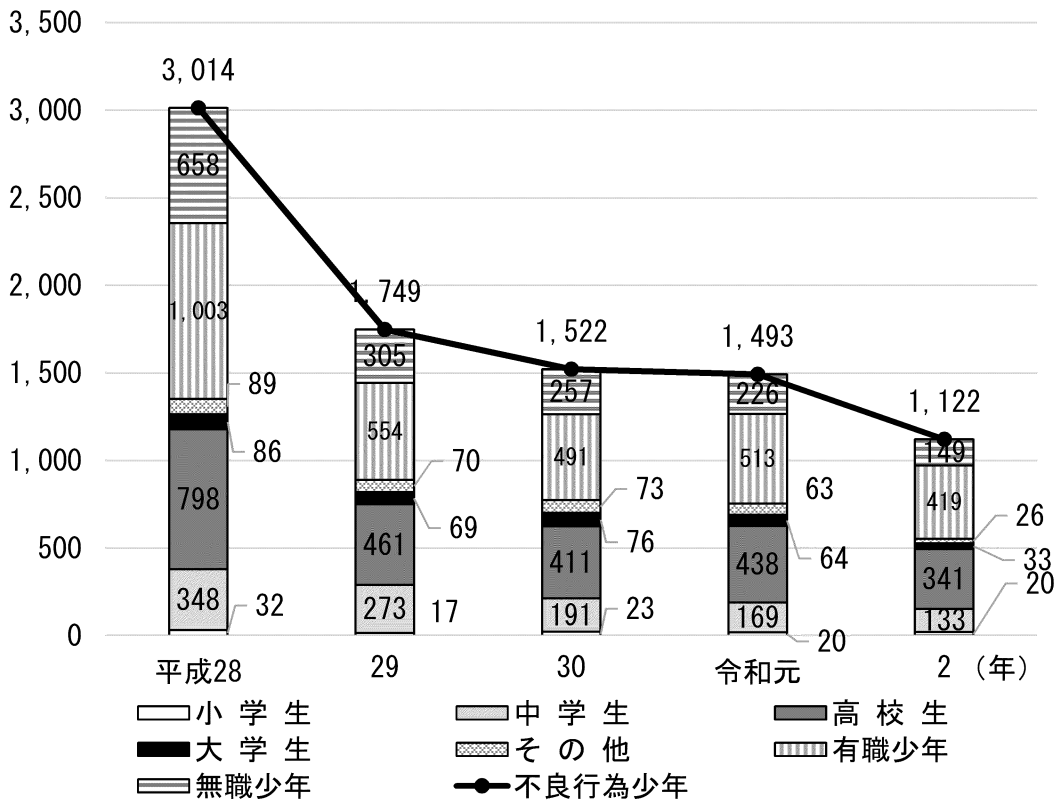
年		平成28	29	30	令和元	2
総数		1	1	0	2	9
生徒学生	中学生	0	0	0	0	0
	高校生	1	0	0	1	2
	その他学生	0	0	0	0	0
	小計	1	0	0	1	2
有職少年		0	1	0	0	7
無職少年		0	0	0	1	0

資料：県警察本部

### 3 不良行為少年の補導状況

#### (1) 学職別・年次別推移

(人)



資料：県警本部

不良行為少年は、前年に比べ372人(24.9%)減少している。

不良行為少年を行為別にみると「深夜はいかい」、「喫煙」の順で多く、両行為で81.4%を占めている。

不良行為少年の学職別では「有職少年」、「高校生」の順で多く、両者で67.8%を占めている。

#### (2) 令和元年中不良行為ワースト5 (不良行為少年総数 … 1,493人)

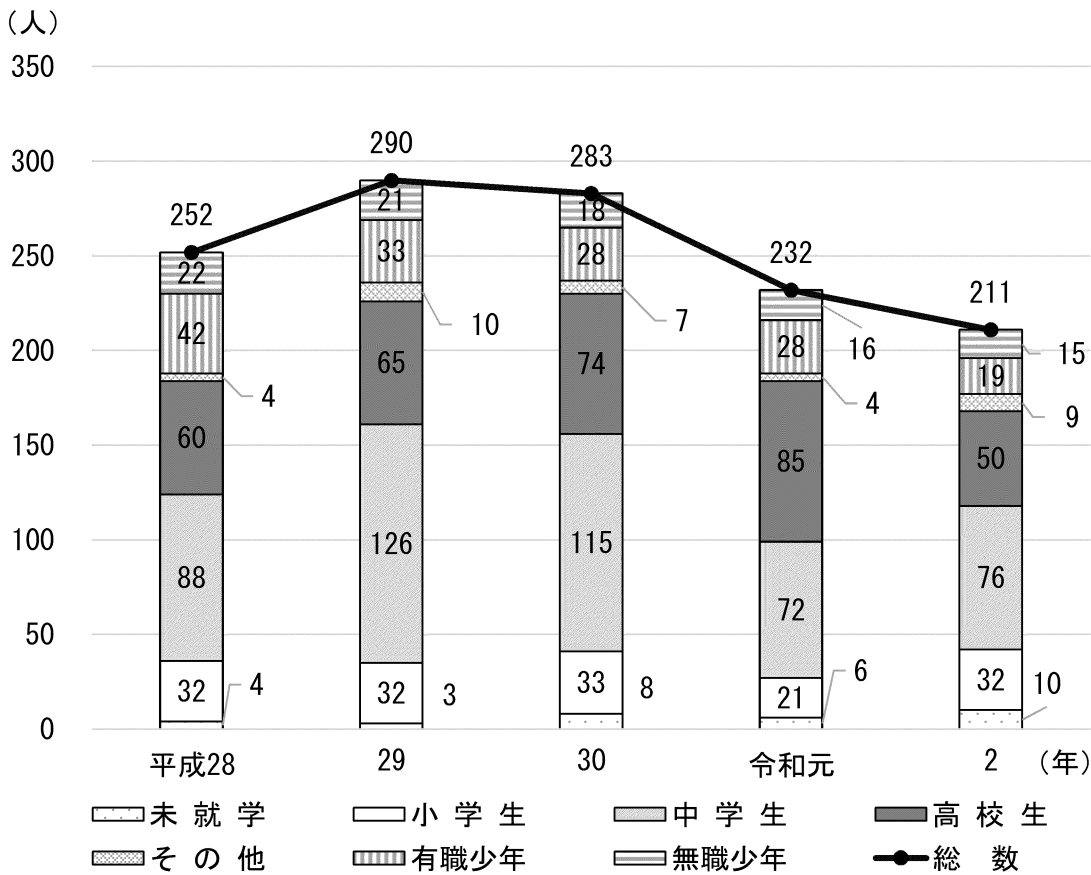
① 喫煙	662 (44.3%)
② 深夜はいかい	588 (39.4%)
③ 飲酒	110 (7.4%)
④ 家出	47 (3.1%)
⑤ 不健全娯楽	19 (1.3%)

#### (3) 令和2年中不良行為ワースト5 (不良行為少年総数 … 1,121人)

① 深夜はいかい	491 (43.8%)
② 喫煙	422 (37.6%)
③ 飲酒	95 (8.5%)
④ 家出	40 (3.6%)
⑤ 怠学	23 (2.1%)

資料：県警本部

#### 4 行方不明少年の状況



資料：県警本部

令和2年中に警察で受理した行方不明少年は211人で、前年に比べ21人(9.1%)減少している。

#### 5 サイバー補導の状況

(単位：人)

年	平成28	平成29	平成30	令和元	令和2
18歳未満	3	7	3	10	4
18歳以上20歳未満	6	4	3	3	0
計	9	11	6	13	4

資料：県警察本部

※ 平成25年10月開始

※ サイバー補導とは、児童が援助交際を求めるなどのインターネット上の不適切な書き込みをサイバーパトロールによって発見し、書き込みをした児童と接触して、直接、注意・指導すること