

## 第9章 各相談窓口の状況

### 1 青少年相談の状況

(単位：件)

相談内容／年度		平成28	29	30	R元	R2
関主 する こと 学校 生活 に	いじめ	1,972	322	245	219	188
	不登校・怠学		618	686	632	585
	ひきこもり	21	8	26	48	28
	ニート	4	5	3	4	2
	小計	1,997	953	960	903	803
主 に 健 全 育 成 に 関 す る こ と	暴力・傷害	64	41	44	109	51
	自画撮り被害		1	1	12	2
	その他の性非行 (異性関係含む)	52	40	36	136	101
	窃盗	73	64	86	122	24
	喫煙		0	3	51	19
	家出(外泊)	47	53	70	58	22
	深夜はいかい他	17	10	13	44	5
	友達関係(交友関係)		108	122	261	168
	小計	253	317	375	793	392
主 に 家 庭 に 関 す る こ と	学業・進路	117	104	90	521	188
	しつけ・性等	257	155	130	345	171
	親子関係(家庭関係)		178	171	834	1,155
	性格・行動		428	380	860	662
	虐待	465	892	1,626	1,772	2,204
	小計	839	1,757	2,397	4,332	4,380
関主 する 心 身 に	障害 (知的・情緒含む)		4,077	4,355	2,983	2,719
	身体的不安		15	18	76	83
	小計	0	4,092	4,373	3,059	2,802
その他		7,942	2,878	1,860	2,504	3,454
総数		11,031	9,997	9,965	11,591	11,831

資料：青少年男女共同参画課

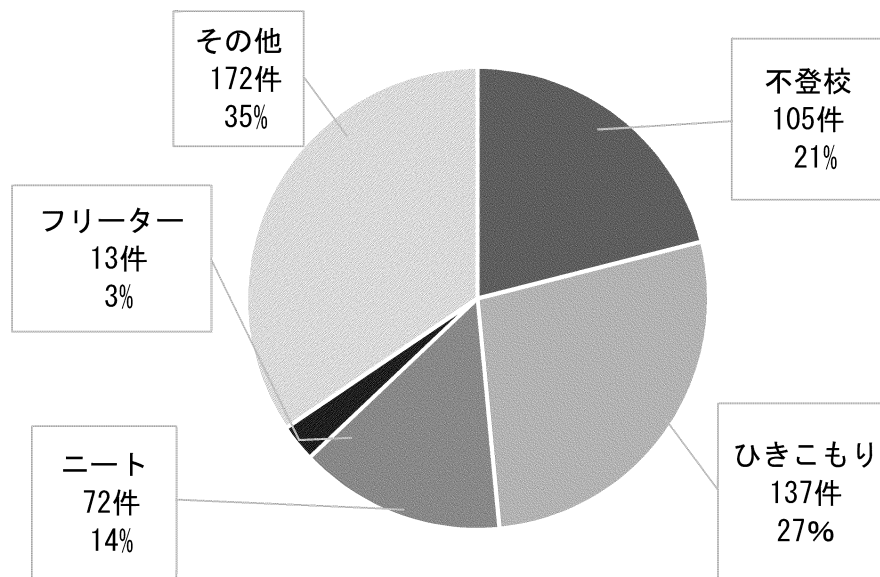
※ 中央児童相談所及び少年補導センター等28相談機関で受けた相談件数である。

(令和元年度よりNPO法人奄美青少年支援センター「ゆずり葉の郷」を追加)

※ 対象となる「青少年」とは、満20歳未満の者をいう。

## 2 かがしま子ども・若者総合相談センター（ひきこもり地域支援センター）相談状況

○令和2年度 相談内容別件数・割合



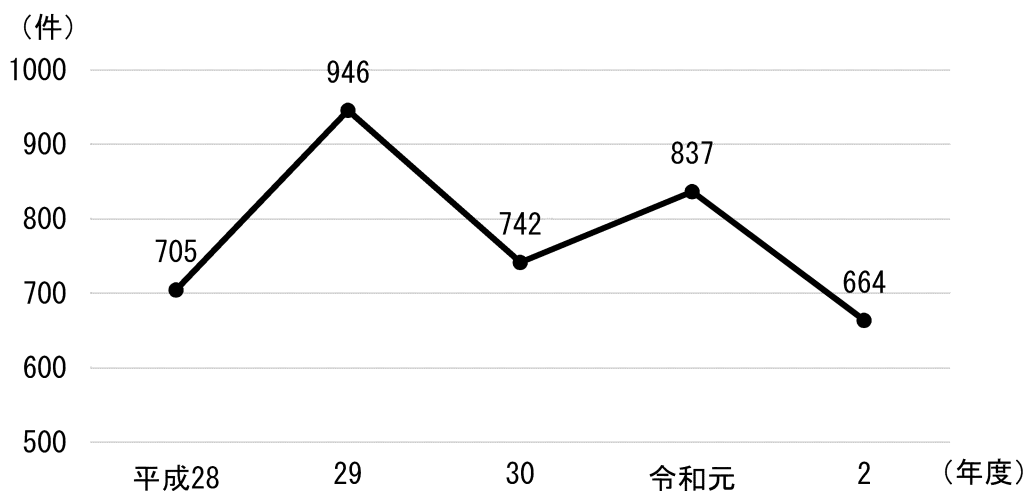
(件数：件，割合：%)

区分/年度	不登校	ひきこもり	ニート	フリーター	その他	合計
平成28	203	259	45	106	171	784
29	290	179	57	42	237	805
30	122	175	88	27	132	544
令和元	151	164	44	19	135	513
2	105	137	72	13	172	499
割合(令和2)	21.0	27.5	14.4	2.6	34.5	100

※ その他は、「対人関係」「精神障害」「生活態度」に関する相談などである。

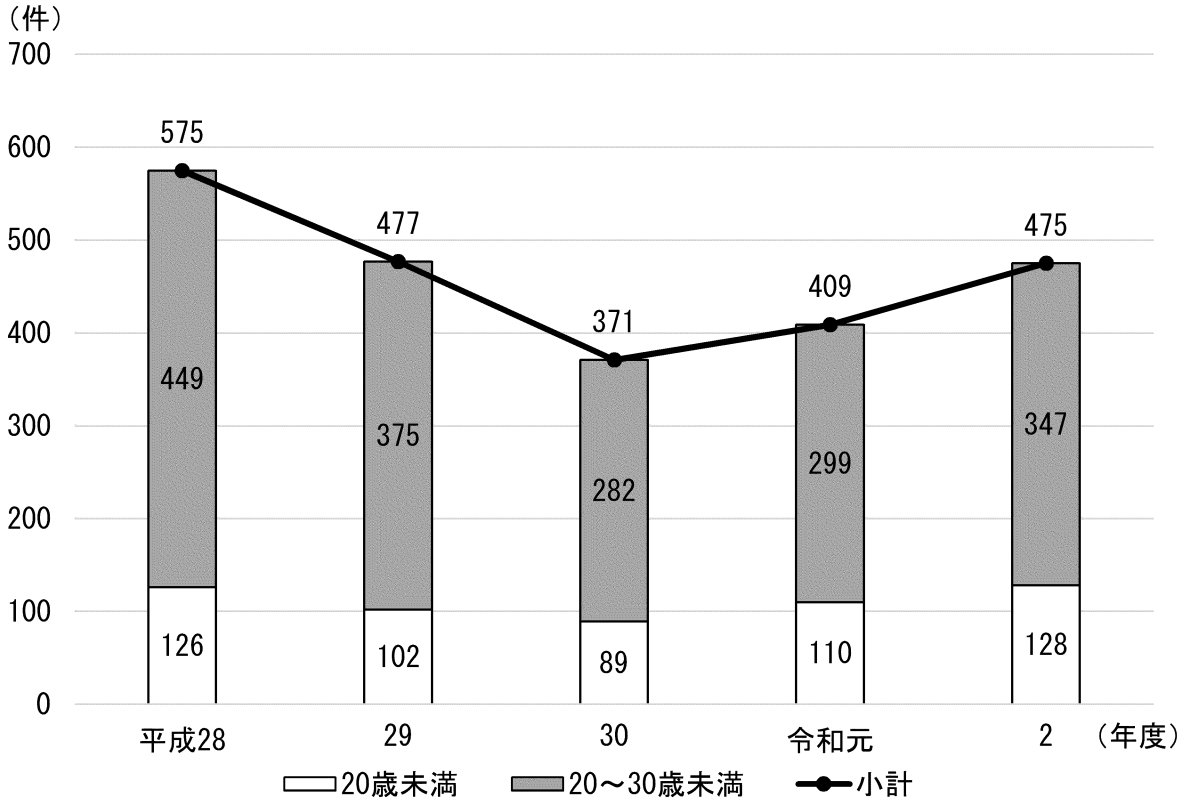
資料：県青少年男女共同参画課

## 3 子ども・家庭110番への相談



資料：県子ども家庭課

4 消費者トラブルに関する相談（30歳未満相談数の推移）



(単位：件)

区分\年度	平成28	29	30	令和元	2
20歳未満	126	102	89	110	128
20～30歳未満	449	375	282	299	347
小計	575	477	371	409	475
30歳以上	3,934	3,827	3,206	3,066	3,348
年齢不明	889	785	860	632	685
合計	5,398	5,089	4,437	4,107	4,508
構成比(20歳未満)	2.3%	2.0%	2.0%	2.7%	2.8%
構成比(30歳未満)	10.7%	9.4%	8.4%	10.0%	10.5%

資料：県消費生活センター