

Ⅲ 市町村・事業者における男女共同参画の推進状況

【第1節】市町村における男女共同参画に関する取組状況

(令和2年4月1日現在)

1 男女共同参画担当窓口の状況

(1) 担当部局 … ④③が首長部局（教育委員会は該当なし。）

(2) 担当課の所属部門及び名称

所属部門	市町村数	うち課・室・係名に「男女共同参画」を冠している市町村（11市町：7市、4町）
総務・企画 ③⑥	14市 22町村	日置市，曾於市，いちき串木野市，大崎町， 肝付町，喜界町，知名町
民生 ⑦	5市 2村	鹿児島市，鹿屋市，霧島市，始良市

(3) 担当職員の配置状況

配置済 ④③	19市 24町村	うち専任5：5市
--------	----------	----------

2 推進体制の状況

(1) 庁内連絡会議の設置

設置済 ③⑧	19市 19町村
未設置 ⑤	5町村

(2) 庁外の委員で構成された懇話会等の設置

設置済 ④⑩	19市 21町村
未設置 ③	3町村

3 条例の制定に関する状況（令和2年4月1日現在）

制定済 ⑬	9市 4町	鹿児島市，鹿屋市，出水市，薩摩川内市，日置市，霧島市，奄美市，南九州市，始良市，伊仙町，和泊町，知名町，与論町
検討中 ⑨	5市 4町	枕崎市，阿久根市，曾於市，南さつま市，志布志市，東串良町，南大隅町，瀬戸内町，龍郷町 * 枕崎市，阿久根市はR2年度制定済
予定なし ⑳	5市 16町村	

4 基本計画（行動計画）の策定に関する状況

42市町村（検討中：垂水市）* 垂水市はR2年度中に策定済

5 男女共同参画宣言都市

2市（鹿児島市〔H13.1.30〕，薩摩川内市〔H17.4.1 旧川内市で実施〕）

6 DV被害者支援体制の整備状況 (令和2年4月1日現在)

	市	町 村	計
総合調整担当課を決めている市町村	19	24	43
相談窓口担当課を決めている市町村	19	24	43
庁内連絡会議を設置している市町村	17	9	26※1
DV防止計画を策定している市町村	17	19	36※2

※1 庁内連絡会議設置済市町村：鹿児島市，鹿屋市，枕崎市，阿久根市，出水市，指宿市，西之表市，垂水市，薩摩川内市，曾於市，霧島市，南さつま市，いちき串木野市，志布志市，南九州市，伊佐市，始良市，さつま町，長島町，湧水町，大崎町，瀬戸内町，徳之島町，天城町，和泊町，知名町

※2 DV防止計画策定済市町村：鹿児島市，鹿屋市，枕崎市，出水市，西之表市，垂水市，薩摩川内市，日置市，曾於市，霧島市，いちき串木野市，南さつま市，志布志市，奄美市，南九州市，伊佐市，始良市，三島村，十島村，さつま町，長島町，湧水町，南大隅町，肝付町，中種子町，屋久島町，大和村，宇検村，瀬戸内町，龍郷町，喜界町，徳之島町，天城町，伊仙町，和泊町，知名町 *大崎町はR2年度策定済

7 女性活躍推進計画策定に関する状況 (令和2年4月1日現在)

制定済 (19)	15市 4町	鹿児島市，鹿屋市，出水市，指宿市，西之表市，薩摩川内市，日置市，曾於市，霧島市，いちき串木野市，南さつま市，志布志市，奄美市，南九州市，始良市，さつま町，中種子町，瀬戸内町，伊仙町
未制定 (24)	4市 16町 4村	

8 女性活躍推進のための協議会設置状況 (令和2年3月31日現在)

設置済 (4)	4市町	薩摩川内市，志布志市，中種子町，伊仙町
未設置 (39)	39市町村	

【市町村における男女共同参画に関する取組状況(市町村別)】

令和2年4月1日現在

建政順	市町村名	男女共同参画担当部署		担当部署の状況		担当設置の根拠法令		推進体制の整備状況	
		担当課名	担当室・係名	専任の課・室・係	担当職員	条例規則	事務分掌表	庁内の連絡会議	諮問会議、懇談会等
				課	専任・兼任				
1	鹿児島市	男女共同参画推進課	—	課	専	○	○	男女共同参画推進連絡会議	男女共同参画審議会
2	鹿屋市	市民課	男女共同参画推進室	室	専	○	○	男女共同参画行政推進連絡会議	男女共同参画審議会
3	枕崎市	企画調整課	政策推進係	—	兼	○	○	男女共同参画推進委員会	男女共同参画推進懇話会
4	阿久根市	企画調整課	地域振興係	—	兼	—	○	男女共同参画行政推進会議	男女共同参画推進懇話会
5	出水市	企画政策課	総合政策係	—	兼	○	○	男女共同参画行政推進会議	男女共同参画審議会
6	指宿市	健康・協働のまちづくり課	協働推進係	—	兼	—	○	男女共同参画推進会議	男女共同参画推進懇話会
7	西之表市	地域支援課	協働推進係	—	兼	—	○	男女共同参画行政推進会議	男女共同参画懇話会
8	垂水市	企画政策課	地域振興係	—	兼	—	○	男女共同参画行政推進会議	男女共同参画推進協議会
9	薩摩川内市	ひとみらい政策課	ひとみらい政策グループ	係	兼	○	○	男女共同参画推進検討会	男女共同参画審議会
10	日置市	企画課	国際交流・男女共同参画係	係	兼	○	○	男女共同参画推進本部	男女共同参画審議会
11	曾於市	企画課	広報統計室 統計・男女共同参画係	—	兼	—	○	男女共同参画推進会議	男女共同参画推進懇話会
12	霧島市	市民課	人権・男女共同参画グループ	—	兼	○	○	男女共同参画推進連絡会議	男女共同参画審議会
13	いちき串木野市	政策課	男女共同参画係	係	兼	○	○	男女共同参画推進会議	男女共同参画推進懇話会
14	南さつま市	企画政策課	協働推進係	—	兼	—	○	男女共同参画社会推進会議	男女共同参画推進懇話会
15	志布志市	企画政策課	共生協働推進室 協働推進係	係	専	○	○	男女共同参画推進会議	男女共同参画推進懇話会
16	奄美市	市民協働推進課	市民協働係	—	専	○	○	男女共同参画推進会議	男女共同参画審議会
17	南九州市	企画課	まちづくり推進係	—	兼	○	○	男女共同参画推進会議	男女共同参画審議会
18	伊佐市	企画政策課	地域活力推進係	—	兼	○	○	男女共同参画行政推進会議	男女共同参画推進協議会
19	始良市	男女共同参画課	男女共同参画係	課	専	○	○	男女共同参画推進委員会	男女共同参画審議会
20	三島村	民生課	—	—	兼	—	○	—	—
21	十島村	住民課	子ども係	—	兼	○	○	男女共同参画推進会議	男女共同参画懇話会
22	さつま町	企画政策課	企画政策係	—	兼	—	○	男女共同参画推進委員会	男女共同参画懇話会
23	長島町	企画財政課	広報統計係	—	兼	○	○	男女共同参画行政推進会議	男女共同参画推進懇話会
24	湧水町	企画財政課	企画係	—	兼	—	○	男女共同参画推進委員会	男女共同参画推進懇話会
25	大崎町	企画調整課	男女共同参画係	—	兼	○	○	—	女性の広場推進会議
26	東串良町	企画課	企画広報係	—	兼	○	○	—	男女共同参画推進懇話会
27	錦江町	総務課	総務チーム	—	兼	○	—	男女共同参画推進会議	男女共同参画懇話会
28	南大隅町	総務課	総務係	—	兼	○	○	男女共同参画推進会議	男女共同参画懇話会
29	肝付町	企画調整課	男女共同参画係	—	兼	○	○	男女共同参画行政推進会議	男女共同参画推進協議会
30	中種子町	総務課	行政係	—	兼	—	○	—	—
31	南種子町	総務課	行政係	—	兼	—	—	男女共同参画推進会議	男女共同参画推進懇話会
32	屋久島町	観光まちづくり課	地域振興係	—	兼	○	○	男女共同参画推進会議	男女共同参画推進懇話会
33	大和村	企画観光課	—	—	兼	○	○	男女共同参画推進会議	男女共同参画懇話会
34	宇検村	総務企画課・保健福祉課	—	—	兼	—	○	男女共同参画推進会議	男女共同参画懇話会
35	瀬戸内町	企画課	企画振興係	—	兼	—	○	男女共同参画推進会議	男女共同参画懇話会
36	龍郷町	企画観光課	商工統計係	—	兼	—	○	男女共同参画行政推進会議	男女共同参画推進懇話会
37	喜界町	企画観光課	男女共同参画係	—	兼	○	○	男女共同参画推進会議	男女共同参画懇話会
38	徳之島町	企画課	統計係	—	兼	○	○	男女共同参画推進会議	男女共同参画懇話会
39	天城町	企画財政課	ふるさと創生室	—	兼	—	○	男女共同参画推進会議	男女共同参画基本計画懇話会
40	伊仙町	総務課	—	—	兼	○	○	—	男女共同参画審議会
41	和泊町	企画課	—	—	兼	○	○	男女共同参画行政推進協議会	男女共同参画審議会
42	知名町	企画振興課	男女共同参画係	—	兼	○	○	男女共同参画行政推進会議	男女共同参画推進懇話会
43	与論町	総務企画課	—	—	兼	—	○	男女共同参画推進協議会	—
計		男女共同参画 : 11		課・室 : 3 係 : 4	専任 : 5	27	41	設置済 : 38	設置済 : 40

※「担当設置の根拠法令」について「条例規則」とは、男女共同参画を担当する課(室)又は係を、行政組織を定める条例や規則に明記している市町村を、「事務分掌表」とは、男女共同参画を担当する課(室)又は係を、事務分掌表に明記している市町村をそれぞれ表す。

建政順	市町村名	推進体制の整備状況					施策・事業の実施状況							市町村名
		条例の制定日 (予定年度)	計画の策定年月	総合的な施設	苦情処理	宣言都市	人材情報	文書收受	広報啓発	学習研修	相談事業	団体支援	女性議会の開催	
1	鹿児島市	平成26年3月18日	(1次)平成14年3月 (2次)平成24年3月	○		○	○	○	○	○	○	○		鹿児島市
2	鹿屋市	平成28年3月23日	(1次)平成21年3月 (2次)平成31年3月				○	○	○	○	○	○		鹿屋市
3	枕崎市	(令和3年3月)	(1次)平成14年1月 (2次)平成24年3月					○	○	○	○	○	平成13～15年度	枕崎市
4	阿久根市	(令和3年3月)	(1次)平成13年3月 (2次)平成23年3月					○	○				平成14年度	阿久根市
5	出水市	平成29年3月24日	(1次)平成20年3月 (2次)平成30年3月					○	○	○	○		平成14年度(旧出水市)	出水市
6	指宿市		(1次)平成20年3月 (2次)平成29年3月				○	○	○	○		○		指宿市
7	西之表市		(1次)平成19年3月 (2次)平成26年3月 (3次)平成30年3月					○	○	○	○		平成12年度	西之表市
8	垂水市		(1次)平成21年3月					○	○					垂水市
9	薩摩川内市	平成16年12月27日	(1次)平成18年4月 (2次)平成28年3月		○	○	○	○	○	○	○	○	平成9～10年度(旧川内市)	薩摩川内市
10	日置市	平成31年3月29日	(1次)平成20年3月 (2次)平成30年3月	○	○			○	○	○	○	○		日置市
11	曽於市	(令和3年度以降)	(1次)平成20年3月 (2次)平成30年3月					○	○	○	○	○		曽於市
12	霧島市	平成24年3月29日	(1次)平成20年3月 (2次)平成30年3月					○	○	○	○	○	平成13年度(旧国分市)	霧島市
13	いちき串木野市		(1次)平成20年3月 (2次)平成25年3月 (3次)平成30年3月					○	○	○	○			いちき串木野市
14	南さつま市	(令和3年度以降)	(1次)平成21年3月 (2次)平成31年3月					○	○	○			平成9年度(旧加世田市)	南さつま市
15	志布志市	(令和3年度以降)	(1次)平成20年3月 (2次)平成25年3月 (3次)平成30年3月		○		○	○	○	○	○	○	平成14～15年度(旧志布志町)	志布志市
16	奄美市	平成18年3月20日	平成24年3月					○	○	○	○	○	平成14年度(旧笠利町) 平成9・12年度(旧名瀬市)	奄美市
17	南九州市	平成19年12月1日	(1次)平成22年3月 (2次)令和2年3月		○			○	○	○	○	○		南九州市
18	伊佐市		平成23年3月					○	○	○	○	○	平成14～17年度・19年度 (旧大口市)	伊佐市
19	始良市	平成22年3月22日	(1次)平成25年3月 (2次)平成31年3月		○			○	○	○	○	○		始良市
20	三島村		平成27年3月					○	○					三島村
21	十島村		平成28年3月					○	○	○	○	○		十島村
22	さつま町		(1次)平成20年3月 (2次)平成29年3月					○	○			○		さつま町
23	長島町		平成24年3月					○	○	○			平成19年度	長島町
24	湧水町		平成27年3月		○			○	○	○				湧水町
25	大崎町		平成24年3月					○	○	○		○		大崎町
26	東串良町	(令和3年度以降)	平成26年3月					○	○	○				東串良町
27	錦江町		平成27年4月					○						錦江町
28	南大隅町	(令和3年度以降)	平成28年4月					○	○					南大隅町
29	肝付町		平成24年10月					○	○	○		○		肝付町
30	中種子町		平成27年3月					○	○	○		○		中種子町
31	南種子町		平成27年1月					○	○					南種子町
32	屋久島町		平成27年3月					○	○			○		屋久島町
33	大和村		平成26年3月					○	○	○		○		大和村
34	宇検村		平成26年3月					○					平成13年度	宇検村
35	瀬戸内町	(令和3年度以降)	(1次)平成25年3月 (2次)平成31年3月		○			○	○		○			瀬戸内町
36	龍郷町	(令和3年度以降)	平成26年3月					○	○	○				龍郷町
37	喜界町		平成27年3月					○	○					喜界町
38	徳之島町		平成25年3月					○	○	○	○			徳之島町
39	天城町		平成25年3月					○	○	○				天城町
40	伊仙町	平成21年4月1日	(1次)平成25年3月 (2次)平成29年3月					○	○	○				伊仙町
41	和泊町	平成20年3月4日	平成23年3月					○	○	○	○			和泊町
42	知名町	平成26年10月3日	平成26年3月					○	○	○				知名町
43	与論町	平成27年10月2日	平成27年3月					○	○					与論町
計		制定済 : 13	策定済 : 43	2	7	2	5	43	40	31	19	20	12	

【市町村におけるDVに関する取組状況(R2.4.1現在)】

市町村名	支援体制の整備状況							住基台帳の交付等制限			公営住宅への入居を優先する等の制度				
	相談(窓口)担当課(係)	庁内連絡会議	庁外関係機関との連携会議	DV防止法に基づく基本計画の策定状況		配課センター	総合・専門相談の実施	R1		独自の要領を制定	公営住宅法や管理条例等の運用	目的外使用の取扱い	R1		
				計画有無	計画期間(年度)			実施根拠(独自の場合制定期月日)	申出(申出+転送)件数				うち支援措置実施件数	申出件数	支援措置実施件数
1 鹿児島市	男女共同参画推進課 こども福祉課、谷山福祉部 福祉課	○	○	○	H29 ~ H33	○	○	独自の要領 (H16.7.1)	1,129	1,129	○	-	-	5	5
2 鹿屋市	子育て支援課 児童家庭係	○	なし	○	R1 ~ R10	○	○	独自の要領 (H24.10.1)	63	63	○	-	-	13	2
3 枕崎市	福祉課 社会係	○	なし	○	H30 ~ R3	-	○	国の要領	26	26	-	○	-	0	0
4 阿久根市	企画調整課 地域振興係	○	なし	無	-	-	○	独自の要領 (H19.3.30)	24	24	-	○	-	0	0
5 出水市	安心サポートセンター	○	なし	○	H30 ~ H34	-	○	国の要領	17	17	○	-	-	1	1
6 指宿市	地域福祉課 児童母子福祉係	○	なし	無	- - -	-	○	国の要領	57	57	-	○	-	0	0
7 西之表市	福祉事務所 市民総合相談係	○	○	○	H30 ~ H33	-	○	国の要領	15	15	-	○	-	0	0
8 垂水市	福祉課 児童障害者係	○	なし	○	H26 ~ H30	-	○	独自の要領	17	17	○	-	-	0	0
9 薩摩川内市	障害・社会福祉課 相談支援グループ	○	なし	○	H28 ~ H37	○	○	国の要領	3	3	-	○	-	1	1
10 日置市	福祉課 子育て支援係	なし	なし	○	H30 ~ R5	○	○	国の要領	9	9	-	-	○	0	0
11 曾於市	企画課 広報統計室 統計・男女共同参画係	○	なし	○	H30 ~ H39	-	○	国の要領	16	16	-	○	-	1	0
12 霧島市	こども・くらし相談 センター	○	なし	○	H30 ~ H34	○	○	国の要領	-	-	○	-	-	-	-
13 いちき 串木野市	政策課 男女共同参画係	○	なし	○	H30 ~ H34	-	○	国の要領	30	30	-	○	-	0	0
14 南さつま市	子ども未来課 子育て支援係	○	なし	○	定めず	-	○	国の要領	9	9	-	○	-	0	0
15 志布志市	福祉課 子育て支援センター	○	○	○	H30 ~ R04	-	○	国の要領	28	28	○	-	-	1	1
16 奄美市	福祉政策課 社会福祉係	なし	なし	○	H24 ~ H33	-	○	国の要領	50	50	○	-	-	2	2
17 南九州市	企画課 まちづくり推進係	○	○	○	R2 ~ R11	-	○	国の要領	36	36	○	-	-	0	0
18 伊佐市	企画政策課 地域活力推進係	○	なし	○	H23 ~ R2	-	○	国の要領	1	1	○	-	-	0	0
19 始良市	男女共同参画課 男女共同参画係	○	なし	○	H31 ~ R5	○	○	独自の要領 (H22.3.23)	116	116	○	-	-	0	0
20 三島村	総務課 総務係	なし	なし	○	H27 ~ H36	-	-	国の要領	0	0	制度無	-	-	0	0
21 十島村	任氏課 健康福祉室・ 子ども係	なし	○	○	H27 ~ H36	-	-	国の要領	0	0	制度無	-	-	0	0
22 さつま町	子ども支援課 子育て支援係	○	なし	○	H29 ~ H33	-	-	国の要領	19	19	-	-	○	0	0
23 長島町	福祉事務所 子育て支援係	○	○	○	H24 ~ H33	-	○	国の要領	10	10	-	○	-	1	1
24 湧水町	長寿福祉課	○	なし	○	H27 ~ H36	-	-	国の要領	7	7	-	○	-	0	0
25 大崎町	保健福祉課 社会福祉係	○	なし	×	-	-	×	国の要領	0	0	制度無	-	-	0	0
26 東串良町	福祉課福祉係 福祉課国保保険衛生係	なし	なし	×	-	-	×	国の要領	1	0	制度無	-	-	0	0
27 錦江町	保健福祉課 福祉チーム	なし	なし	×	-	-	×	国の要領	0	0	-	○	-	1	1
28 南大隅町	介護福祉課 福祉係	なし	なし	○	H28 ~ H37	-	×	国の要領	1	-	-	○	-	0	0
29 肝付町	福祉課 児童家庭係	なし	なし	○	H24 ~ H33	-	×	国の要領	0	0	○	-	-	0	0
30 中種子町	福祉環境課 福祉係	なし	○	○	H27 ~ H36	-	○	国の要領	0	0	-	○	-	0	0
31 南種子町	保健福祉課 福祉年金係	なし	○	×	-	-	×	国の要領	0	0	-	○	-	0	0
32 屋久島町	福祉事務所 福祉係	なし	なし	○	H27 ~ H36	-	○	国の要領	2	2	-	○	-	1	1
33 大和村	保健福祉課 福祉係	なし	なし	○	H26 ~ H35	-	○	国の要領	0	0	-	-	○	0	0
34 宇換村	住民務課 保健福祉課	なし	なし	○	H26 ~ H35	-	×	国の要領	0	0	-	○	-	0	0
35 瀬戸内町	保健福祉課 保健予防係・地域支援係	○	○	○	H31 ~ H35	-	○	国の要領	0	0	-	○	-	0	0
36 龍郷町	保健福祉課	なし	なし	○	H26 ~ H35	-	○	独自の要領 (H16.7.1)	5	5	-	○	-	0	0
37 喜界町	保健福祉課 福祉係	なし	なし	○	H27 ~ H36	-	○	国の要領	0	0	-	○	-	0	0
38 徳之島町	企画課・介護福祉課・ 健康増進課	○	なし	○	H25 ~ H34	-	-	国の要領	0	0	-	○	-	0	0
39 天城町	長寿子育て課 社会福祉係	○	なし	○	H25 ~ H34	-	-	国の要領	0	0	-	○	-	0	0
40 伊仙町	総務課・くらし支援課 子育て支援課・地域福祉課	なし	なし	○	H29 ~ H33	-	×	国の要領	0	0	-	○	-	0	0
41 和泊町	保健福祉課 (保健センター)	○	○	○	H23 ~ H32	○	○	国の要領	3	3	○	-	-	0	0
42 知名町	保健福祉課 (保健センター)	○	○	○	H26 ~ H35	○	○	国の要領	14	7	-	○	-	0	0
43 与論町	町民福祉課	なし	なし	×	-	-	-	国の要領	0	0	-	○	-	0	0
計	43	済:26	済:11	済:36	-	済:8	済:27	済:43	1,708	1,699	12	23	3	27	15

【第2節】市町村における女性の公職参加状況

1 市町村における各種委員会等（執行機関）及び審議会等への女性の登用状況

（令和2年3月31日現在，単位：人・％）

種別	委員会等・審議会等数			委員数			
	総数	うち女性委員を含む数	比率	総数	うち女性	比率	
市	①各種委員会等（執行機関） （地方自治法180条の5）	107	58	54.2	675	111	16.4
	②附属機関 （地方自治法202条の3）	553	487	88.1	8,637	2,252	26.1
	③設置根拠が法令や条例 以外の審議会等	455	409	89.9	7,343	2,013	27.4
	審議会等（②と③）の計	1,009	896	88.8	15,982	4,265	26.7
町村	①各種委員会等（執行機関） （地方自治法180条の5）	118	61	51.7	627	102	16.3
	②附属機関 （地方自治法202条の3）	318	248	78.0	4,001	705	17.6
	③設置根拠が法令や条例 以外の審議会等	239	191	79.9	3,738	946	25.3
	審議会等（②と③）の計	557	439	78.8	7,739	1,651	21.3
合計	①各種委員会等（執行機関） （地方自治法180条の5）	225	119	52.9	1,302	213	16.4
	②附属機関 （地方自治法202条の3）	871	735	84.4	12,638	2,957	23.4
	③設置根拠が法令や条例 以外の審議会等	694	600	86.5	11,081	2,959	26.7
	審議会等（②と③）の計	1,566	1,335	85.2	23,721	5,916	24.9

※ 女性委員の登用に係る目標値を設定している市町村（24市町村）

鹿兒島市，鹿屋市，枕崎市，阿久根市，出水市，指宿市，垂水市，薩摩川内市，日置市，曾於市，霧島市，いちき串木野市，南さつま市，志布志市，奄美市，南九州市，伊佐市，始良市，さつま町，大和村，瀬戸内町，徳之島町，和泊町，与論町

2 市町村における公務員数及び管理職等への女性の登用状況

(令和2年4月1日現在, 単位: 人・%)

種別	公務員数			係長ポスト職以上			管理職(課長級以上)		
	総数	うち女性	比率	総数	うち女性	比率	総数	うち女性	比率
市	14,684	4,558	31.0	4,294	709	16.5	1,509	159	10.5
町村	3,377	981	29.0	1,548	307	19.8	385	37	9.6
合計	18,061	5,539	30.7	5,842	1,016	17.4	1,894	196	10.3

* 一般行政職+専門職

3 市町村の議会及び特別職における女性の登用状況

(議会: 令和2年12月31日現在, 特別職: 令和2年4月1日現在, 単位: 人・%)

種別	議会議員			特別職への在任状況 (市町村長, 副市町村長, 教育長, 議会議長・副議長)
	総数	うち女性	比率	
市	395	52	13.2	鹿児島市: 市議会副議長 枕崎市: 市議会副議長 出水市: 市議会副議長 指宿市: 教育長, 市議会副議長 いちき串木野市: 市議会副議長 南九州市: 市議会副議長
町村	276	17	6.2	長島町: 教育庁 湧水町: 町議会議長
合計	671	69	10.3	

4 市町村の自治会組織及び公立小中学校のPTAにおける女性の登用状況

(令和2年度, 単位: 人・%)

種別	自治会組織の長			PTA会長			PTA副会長		
	総数	うち女性	比率	総数	うち女性	比率	総数	うち女性	比率
市	5,533	344	6.2	496	39	7.9	1,623	857	52.8
町村	1,318	84	6.4	200	9	4.5	500	194	38.8
合計	6,851	428	6.2	696	48	6.9	2,123	1,051	49.5

※ PTAについては, 公立小学校と公立中学校の合計

【表1-1】 審議会等委員数(市町村別)

令和2年3月31日現在

建設順	市町村名	各種委員会等																		市町村名						
		① 執行機関(地方自治法180条の5)						② 附属機関(地方自治法202条の3)						③ 設置根拠が法令・条例以外の審議会等							②(附属機関)及び③(審議会等)の合計					
		機関数			委員数			機関数			委員数			審議会等数			委員数				審議会等数			委員数		
		総数	うち女性委員を含む数	比率	総数	女性	比率	総数	うち女性委員を含む数	比率	総数	女性	比率	総数	うち女性委員を含む数	比率	総数	女性	比率		総数	うち女性委員を含む数	比率	総数	女性	比率
1	鹿児島市	6	4	66.7	56	6	10.7	57	56	98.2	1,155	408	35.3	78	74	94.9	1,096	367	33.5	135	130	96.3	2,251	775	34.4	鹿児島市
2	鹿屋市	6	3	50.0	39	5	12.8	30	28	93.3	475	140	29.5	15	13	86.7	225	52	23.1	45	41	91.1	700	192	27.4	鹿屋市
3	枕崎市	6	4	66.7	30	6	20.0	21	16	76.2	204	39	19.1	24	22	91.7	473	99	20.9	45	38	84.4	677	138	20.4	枕崎市
4	阿久根市	6	3	50.0	35	6	17.1	22	19	86.4	284	49	17.3	12	11	91.7	126	21	16.7	34	30	88.2	410	70	17.1	阿久根市
5	出水市	6	4	66.7	33	7	21.2	37	32	86.5	476	85	17.9	13	11	84.6	174	48	27.6	50	43	86.0	650	133	20.5	出水市
6	指宿市	5	2	40.0	52	8	15.4	31	26	83.9	484	99	20.5	29	28	96.6	571	146	25.6	60	54	90.0	1,055	245	23.2	指宿市
7	西之表市	6	4	66.7	30	6	20.0	24	21	87.5	321	57	17.8	18	17	94.4	326	67	20.6	42	38	90.5	647	124	19.2	西之表市
8	垂水市	5	2	40.0	23	4	19.0	19	15	78.9	267	66	24.7	26	21	80.8	421	82	19.5	45	36	80.0	688	148	21.5	垂水市
9	薩摩川内市	6	4	66.7	36	8	22.2	49	44	89.8	668	164	24.6	11	9	81.8	290	62	21.4	60	53	88.3	958	226	23.6	薩摩川内市
10	日置市	6	3	50.0	36	5	13.9	22	19	86.4	355	94	26.5	18	16	88.9	288	82	28.5	40	35	87.5	643	176	27.4	日置市
11	曾於市	5	2	40.0	32	5	15.6	13	10	76.9	183	42	23.0	27	21	77.8	352	101	28.7	40	31	77.5	535	143	26.7	曾於市
12	霧島市	6	3	50.0	36	7	19.4	32	31	96.9	415	112	27.0	22	22	100.0	250	80	32.0	54	53	98.1	665	192	28.9	霧島市
13	いちき串木野市	5	3	60.0	25	6	24.0	26	23	88.5	368	80	21.7	20	17	85.0	331	90	27.2	46	40	87.0	699	170	24.3	いちき串木野市
14	南さつま市	5	3	60.0	33	5	15.2	21	20	95.2	390	140	35.9	32	31	96.9	807	333	41.3	53	51	96.2	1,197	473	39.5	南さつま市
15	志布志市	5	3	60.0	33	5	15.2	23	20	87.0	403	136	33.7	22	20	90.9	328	101	30.8	45	40	88.9	731	237	32.4	志布志市
16	奄美市	5	1	20.0	31	1	3.2	18	15	83.3	215	46	21.4	17	17	100.0	262	60	22.9	35	32	91.4	477	106	22.2	奄美市
17	南九州市	5	3	60.0	33	9	27.3	30	25	83.3	411	94	22.9	19	17	89.5	253	66	26.1	49	42	85.7	664	160	24.1	南九州市
18	伊佐市	6	3	50.0	45	5	11.1	33	26	78.8	406	76	18.7	29	25	86.2	412	91	22.1	62	51	82.3	818	167	20.4	伊佐市
19	始良市	6	4	66.7	35	7	20.0	33	29	87.9	405	111	27.4	23	17	73.9	358	65	18.2	56	46	82.1	763	176	23.1	始良市
20	三島村	5	2	40.0	19	3	15.8	10	5	50.0	96	22	22.9	4	4	100.0	51	22	43.1	14	9	64.3	147	44	29.9	三島村
21	十島村	5	3	60.0	20	4	20.0	8	4	50.0	60	11	18.3	0	0	-	0	0	-	8	4	50.0	60	11	18.3	十島村
22	さつま町	5	2	40.0	23	4	17.4	20	18	90.0	290	51	17.6	5	5	100.0	115	29	25.2	25	23	92.0	405	80	19.8	さつま町
23	長島町	5	1	20.0	28	1	3.6	21	20	95.2	240	45	18.8	10	7	70.0	108	8	7.4	31	27	87.1	348	53	15.2	長島町
24	湧水町	5	3	60.0	42	7	16.7	20	16	80.0	251	47	18.7	6	5	83.3	93	16	17.2	26	21	80.8	344	63	18.3	湧水町
25	大崎町	5	2	40.0	26	5	19.2	11	10	90.9	183	38	20.8	11	10	90.9	169	60	35.5	22	20	90.9	352	98	27.8	大崎町
26	東串良町	4	3	75.0	23	6	26.1	8	6	75.0	120	13	10.8	0	0	-	0	0	-	8	6	75.0	120	13	10.8	東串良町
27	錦江町	5	2	40.0	28	3	10.7	9	7	77.8	119	24	20.2	0	0	-	0	0	-	9	7	77.8	119	24	20.2	錦江町
28	南大隅町	5	4	80.0	36	9	25.0	9	9	100.0	107	18	16.8	4	4	100.0	62	15	24.2	13	13	100.0	169	33	19.5	南大隅町
29	肝付町	5	3	60.0	28	4	14.3	13	9	69.2	182	27	14.8	9	8	88.9	117	41	35.0	22	17	77.3	299	68	22.7	肝付町
30	中種子町	5	2	40.0	26	3	11.5	22	12	54.5	232	20	8.6	6	4	66.7	113	10	8.8	28	16	57.1	345	30	8.7	中種子町
31	南種子町	5	2	40.0	24	2	8.3	16	11	68.8	143	17	11.9	6	5	83.3	83	24	28.9	22	16	72.7	226	41	18.1	南種子町
32	屋久島町	5	3	60.0	29	5	17.2	15	13	86.7	222	42	18.9	4	3	75.0	55	9	16.4	19	16	84.2	277	51	18.4	屋久島町
33	大和村	5	3	60.0	16	3	18.8	9	7	77.8	90	18	20.0	7	5	71.4	50	10	20.0	16	12	75.0	140	28	20.0	大和村
34	宇検村	4	2	50.0	16	2	12.5	16	15	93.8	165	39	23.6	8	8	100.0	93	29	31.2	24	23	95.8	258	68	26.4	宇検村
35	瀬戸内町	5	4	80.0	23	6	26.1	16	15	93.8	216	33	15.3	4	2	50.0	68	13	19.1	20	17	85.0	284	46	16.2	瀬戸内町
36	龍郷町	5	3	60.0	22	3	13.6	9	7	77.8	83	18	21.7	13	12	92.3	206	60	29.1	22	19	86.4	289	78	27.0	龍郷町
37	喜界町	5	2	40.0	24	4	16.7	11	7	63.6	113	14	12.4	1	1	100.0	17	3	17.6	12	8	66.7	130	17	13.1	喜界町
38	徳之島町	5	3	60.0	31	4	12.9	8	8	100.0	98	16	16.3	22	22	100.0	241	76	31.5	30	30	100.0	339	92	27.1	徳之島町
39	天城町	5	1	20.0	34	3	8.8	18	11	61.1	157	30	19.1	32	25	78.1	649	150	23.1	50	36	72.0	806	180	22.3	天城町
40	伊仙町	5	2	40.0	32	5	15.6	7	6	85.7	86	19	22.1	3	3	100.0	46	9	19.6	10	9	90.0	132	28	21.2	伊仙町
41	和泊町	5	4	80.0	26	6	23.1	10	10	100.0	136	31	22.8	42	34	81.0	610	203	33.3	52	44	84.6	746	234	31.4	和泊町
42	知名町	5	2	40.0	30	5	16.7	21	13	61.9	396	65	16.4	15	9	60.0	186	15	8.1	36	22	61.1	582	80	13.7	知名町
43	与論町	5	3	60.0	21	5	23.8	9	8	88.9	78	21	26.9	27	15	55.6	606	144	23.8	36	23	63.9	684	165	24.1	与論町
市 小計		106	58	54.7	673	111	16.5	541	475	87.8	7,885	2,038	25.8	455	409	89.9	7,343	2,013	27.4	996	884	88.8	15,228	4,051	26.6	市 小計
町村 小計		118	61	51.7	627	102	16.3	316	247	78.2	3,863	679	17.6	239	191	79.9	3,738	946	25.3	555	438	78.9	7,601	1,625	21.4	町村 小計
小 計		224	119	53.1	1,300	213	16.4	857	722	84.2	11,748	2,717	23.1	694	600	86.5	11,081	2,959	26.7	1,551	1,322	85.2	22,829	5,676	24.9	小 計
広域設置の各種委員会・審議会等	鹿屋市	/	/	/	/	/	/	2	2	100.0	140	32	22.9	/	/	/	/	/	2	2	100.0	140	32	22.9	鹿屋市	
	出水市	/	/	/	/	/	/	2	2	100.0	119	37	31.1	/	/	/	/	/	2	2	100.0	119	37	31.1	出水市	
	西之表市	/	/	/	/	/	/	1	1	100.0	39	10	25.6	/	/	/	/	/	1	1	100.0	39	10	25.6	西之表市	
	霧島市	/	/	/	/	/	/	2	2	100.0	160	55	34.4	/	/	/	/	/	2	2	100.0	160	55	34.4	霧島市	
	いちき串木野市	1	0	0.0	2	0	0.0	/	/	/	/	/	/	/	/	/	/	/	/	1	0	0.0	2	0	0.0	いちき串木野市
	志布志市	/	/	/	/	/	/	2	2	100.0	68	26	38.2	/	/	/	/	/	/	2	2	100.0	68	26	38.2	志布志市
	奄美市	/	/	/	/	/	/	2	2	100.0	140	34	24.3	/	/	/	/	/	/	2	2	100.0	140	34	24.3	奄美市
	南九州市	/	/	/	/	/	/	1	1	100.0	86	20	23.3	/	/	/	/	/	/	1	1	100.0	86	20	23.3	南九州市
	南大隅町	/	/	/	/	/	/	1	1	100.0	120	26	21.7	/	/	/	/	/	/	1	1	100.0	120	26	21.7	南大隅町
	天城町	/	/	/	/	/	/	1	0	0.0	18	0	0.0	/	/	/	/	/	/	1	0	0.0	18	0	0.0	天城町
広域小計	1	0	0.0	2	0	0.0	14	13	92.9	890	240	27.0	/	/	/	/	/	/	15	13	86.7	892	240	26.9	広域小計	
市 合計		107	58	54.2	675	111	16.4	553	487	88.1	8,637	2,252	26.1													

【表1-(2) 審議会等への女性委員の登用に係る目標値の設定状況, 表2-(1) 公務員数(市町村別)】

(対象となる審議会等の登用状況については令和2年3月31日現在, 公務員の在職状況については令和2年4月1日現在)

建政順	市町村名	目標値	対象となる審議会等の登用状況						公務員の在職状況									市町村名
			審議会等数			委員数			本庁			出先機関			計			
			総数	うち女性委員を含む数	比率	総数	女性	比率	総数	女性	比率	総数	女性	比率	総数	女性	比率	
1	鹿児島市	令和3年度までに40%	147	142	96.6	2,183	770	35.3	1,786	574	32.1	3,841	1,333	34.7	5,627	1,907	33.9	鹿児島市
2	鹿屋市	令和10年度までに35%	49	43	87.8	714	195	27.3	522	136	26.1	249	89	35.7	771	225	29.2	鹿屋市
3	枕崎市	令和3年度までに30%	52	44	84.6	742	151	20.4	178	46	25.8	141	50	35.5	319	96	30.1	枕崎市
4	阿久根市	令和2年度までに30%	40	34	85.0	445	76	17.1	207	54	26.1	7	2	28.6	214	56	26.2	阿久根市
5	出水市	令和4年度までに30%	37	32	86.5	476	85	17.9	326	85	26.1	585	314	53.7	911	399	43.8	出水市
6	指宿市	令和3年度までに30%	60	54	90.0	1,055	245	23.2	232	77	33.2	218	81	37.2	450	158	35.1	指宿市
7	西之表市	-			-			-	188	51	27.1	16	8	50.0	204	59	28.9	西之表市
8	垂水市	令和4年度までに30%	45	36	80.0	708	148	20.9	196	41	20.9	58	13	22.4	254	54	21.3	垂水市
9	薩摩川内市	令和7年度までに40%	66	57	86.4	994	234	23.5	843	182	21.6	160	69	43.1	1,003	251	25.0	薩摩川内市
10	日置市	令和5年度までに30%	46	38	82.6	679	181	26.7	309	70	22.7	160	43	26.9	469	113	24.1	日置市
11	曾於市	令和9年度までに40%	40	31	77.5	535	143	26.7	243	72	29.6	113	26	23.0	356	98	27.5	曾於市
12	霧島市	令和4年度までに40%	53	52	98.1	636	190	29.9	661	139	21.0	439	142	32.3	1,100	281	25.5	霧島市
13	いちき串木野市	令和4年度までに35%	46	40	87.0	699	170	24.3	164	47	28.7	165	46	27.9	329	93	28.3	いちき串木野市
14	南さつま市	令和3年度までに45%	58	54	93.1	1,230	478	38.9	331	96	29.0	189	52	27.5	520	148	28.5	南さつま市
15	志布志市	令和4年度までに32%	52	45	86.5	832	268	32.2	213	59	27.7	107	23	21.5	320	82	25.6	志布志市
16	奄美市	令和3年度までに30%	42	35	83.3	534	113	21.2	471	153	32.5	131	39	29.8	602	192	31.9	奄美市
17	南九州市	令和3年度までに30%	54	44	81.5	693	170	24.5	289	61	21.1	100	49	49.0	389	110	28.3	南九州市
18	伊佐市	令和2年度までに30%	68	54	79.4	863	172	19.9	262	73	27.9	5	2	40.0	267	75	28.1	伊佐市
19	始良市	令和5年度までに30%	56	47	83.9	763	176	23.1	514	133	25.9	65	28	43.1	579	161	27.8	始良市
20	三島村	-			-			-	27	7	25.9	24	4	16.7	51	11	21.6	三島村
21	十島村	-			-			-	36	6	16.7	34	13	38.2	70	19	27.1	十島村
22	さつま町	令和3年度までに20%	18	17	94.4	291	59	20.3	213	64	30.0	113	20	17.7	326	84	25.8	さつま町
23	長島町	-			-			-	152	40	26.3	0	0	-	152	40	26.3	長島町
24	湧水町	-			-			-	108	26	24.1	34	8	23.5	142	34	23.9	湧水町
25	大崎町	-			-			-	133	25	18.8	4	1	25.0	137	26	19.0	大崎町
26	東串良町	-			-			-	90	20	22.2	7	1	14.3	97	21	21.6	東串良町
27	錦江町	-			-			-	76	20	26.3	52	18	34.6	128	38	29.7	錦江町
28	南大隅町	-			-			-	107	33	30.8	12	3	25.0	119	36	30.3	南大隅町
29	肝付町	-			-			-	154	40	26.0	71	20	28.2	225	60	26.7	肝付町
30	中種子町	-			-			-	111	22	19.8	32	19	59.4	143	41	28.7	中種子町
31	南種子町	-			-			-	103	22	21.4	13	8	61.5	116	30	25.9	南種子町
32	屋久島町	-			-			-	156	38	24.4	36	9	25.0	192	47	24.5	屋久島町
33	大和村	令和5年度までに30%	6	6	100.0	46	12	26.1	55	14	25.5	14	9	64.3	69	23	33.3	大和村
34	宇検村	-			-			-	55	14	25.5	12	9	75.0	67	23	34.3	宇検村
35	瀬戸内町	令和5年度までに30%	16	15	93.8	240	34	14.2	163	29	17.8	40	17	42.5	203	46	22.7	瀬戸内町
36	龍郷町	-			-			-	72	17	23.6	30	23	76.7	102	40	39.2	龍郷町
37	喜界町	-			-			-	110	26	23.6	39	16	41.0	149	42	28.2	喜界町
38	徳之島町	令和4年度までに40%	22	22	100.0	241	76	31.5	121	26	21.5	62	34	54.8	183	60	32.8	徳之島町
39	天城町	-			-			-	112	20	17.9	39	28	71.8	151	48	31.8	天城町
40	伊仙町	-			-			-	146	46	31.5	11	2	18.2	157	48	30.6	伊仙町
41	和泊町	令和2年度までに30%	56	47	83.9	736	233	31.7	104	23	22.1	37	29	78.4	141	52	36.9	和泊町
42	知名町	-			-			-	92	24	26.1	52	41	78.8	144	65	45.1	知名町
43	与論町	令和6年度までに30%	10	9	90.0	89	32	36.0	111	47	42.3	2	0	0.0	113	47	41.6	与論町
市計		18市	1,011	882	87.2	14,781	3,965	26.8	7,935	2,149	27.1	6,749	2,409	35.7	14,684	4,558	31.0	市計
町村計		6町村	128	116	90.6	1,643	446	27.1	2,607	649	24.9	770	332	43.1	3,377	981	29.0	町村計
合計		24市町村	1,139	998	87.6	16,424	4,411	26.9	10,542	2,798	26.5	7,519	2,741	36.5	18,061	5,539	30.7	合計

【表2-(2) 役職別在職状況(市町村別)】

令和2年4月1日現在

建政順	市町村名	管理職											管理職以外の役職						合計			市町村名	
		部局長級			次長級			課長級			管理職計			課長補佐級			係長級			総数	女性		比率
		総数	女性	比率	総数	女性	比率	総数	女性	比率	総数	女性	比率	総数	女性	比率	総数	女性	比率				
1	鹿児島市	83	6	7.2	0	0	-	570	90	15.8	653	96	14.7	0	0	-	243	44	18.1	896	140	15.6	鹿児島市
2	鹿屋市	13	0	0.0	0	0	-	44	1	2.3	57	1	1.8	63	5	7.9	60	10	16.7	180	16	8.9	鹿屋市
3	枕崎市	0	0	-	0	0	-	34	1	2.9	34	1	2.9	50	6	12.0	13	4	30.8	97	11	11.3	枕崎市
4	阿久根市	0	0	-	0	0	-	18	2	11.1	18	2	11.1	23	1	4.3	65	22	33.8	106	25	23.6	阿久根市
5	出水市	25	2	8.0	3	3	100.0	71	14	19.7	99	19	19.2	49	15	30.6	62	15	24.2	210	49	23.3	出水市
6	指宿市	15	1	6.7	0	0	-	38	4	10.5	53	5	9.4	86	22	25.6	11	5	45.5	150	32	21.3	指宿市
7	西之表市	0	0	-	0	0	-	22	3	13.6	22	3	13.6	22	1	4.5	36	9	25.0	80	13	16.3	西之表市
8	垂水市	0	0	-	0	0	-	22	0	0.0	22	0	0.0	30	5	16.7	40	7	17.5	92	12	13.0	垂水市
9	薩摩川内市	13	0	0.0	0	0	-	94	6	6.4	107	6	5.6	200	26	13.0	93	19	20.4	400	51	12.8	薩摩川内市
10	日置市	9	0	0.0	0	0	-	25	1	4.0	34	1	2.9	87	12	13.8	127	43	33.9	248	56	22.6	日置市
11	曾於市	0	0	-	0	0	-	28	0	0.0	28	0	0.0	46	3	6.5	60	8	13.3	134	11	8.2	曾於市
12	霧島市	12	0	0.0	10	0	0.0	64	4	6.3	86	4	4.7	166	24	14.5	150	26	17.3	402	54	13.4	霧島市
13	いちき串木野市	0	0	-	0	0	-	31	3	9.7	31	3	9.7	52	18	34.6	120	29	24.2	203	50	24.6	いちき串木野市
14	南さつま市	9	0	0.0	0	0	-	46	4	8.7	55	4	7.3	0	0	-	97	18	18.6	152	22	14.5	南さつま市
15	志布志市	0	0	-	0	0	-	31	1	3.2	31	1	3.2	40	3	7.5	80	18	22.5	151	22	14.6	志布志市
16	奄美市	15	0	0.0	0	0	-	53	5	9.4	68	5	7.4	130	32	24.6	193	52	26.9	391	89	22.8	奄美市
17	南九州市	0	0	-	0	0	-	32	2	6.3	32	2	6.3	0	0	-	88	9	10.2	120	11	9.2	南九州市
18	伊佐市	0	0	-	0	0	-	24	1	4.2	24	1	4.2	0	0	-	65	7	10.8	89	8	9.0	伊佐市
19	始良市	11	0	0.0	20	2	10.0	24	3	12.5	55	5	9.1	63	13	20.6	75	19	25.3	193	37	19.2	始良市
20	三島村	0	0	-	0	0	-	8	0	0.0	8	0	0.0	8	1	12.5	0	0	-	16	1	6.3	三島村
21	十島村	0	0	-	0	0	-	6	1	16.7	6	1	16.7	6	1	16.7	0	0	-	12	2	16.7	十島村
22	さつま町	0	0	-	0	0	-	30	1	3.3	30	1	3.3	27	4	14.8	46	9	19.6	103	14	13.6	さつま町
23	長島町	0	0	-	0	0	-	21	1	4.8	21	1	4.8	22	2	9.1	23	5	21.7	66	8	12.1	長島町
24	湧水町	0	0	-	0	0	-	15	0	0.0	15	0	0.0	33	2	6.1	31	8	25.8	79	10	12.7	湧水町
25	大崎町	0	0	-	0	0	-	14	0	0.0	14	0	0.0	25	0	0.0	30	8	26.7	69	8	11.6	大崎町
26	東串良町	0	0	-	0	0	-	13	0	0.0	13	0	0.0	18	1	5.6	19	6	31.6	50	7	14.0	東串良町
27	錦江町	0	0	-	0	0	-	14	0	0.0	14	0	0.0	1	0	0.0	28	5	17.9	43	5	11.6	錦江町
28	南大隅町	0	0	-	0	0	-	12	2	16.7	12	2	16.7	27	4	14.8	44	17	38.6	83	23	27.7	南大隅町
29	肝付町	0	0	-	0	0	-	24	0	0.0	24	0	0.0	54	13	24.1	40	4	10.0	118	17	14.4	肝付町
30	中種子町	0	0	-	0	0	-	16	1	6.3	16	1	6.3	0	0	0.0	45	11	24.4	61	12	19.7	中種子町
31	南種子町	0	0	-	0	0	-	15	2	13.3	15	2	13.3	10	5	50.0	28	2	7.1	53	9	17.0	南種子町
32	屋久島町	0	0	-	0	0	-	25	3	12.0	25	3	12.0	21	3	14.3	53	15	28.3	99	21	21.2	屋久島町
33	大和村	0	0	-	0	0	-	11	2	18.2	11	2	18.2	12	2	16.7	18	5	27.8	41	9	22.0	大和村
34	宇検村	0	0	-	0	0	-	9	2	22.2	9	2	22.2	17	4	23.5	20	10	50.0	46	16	34.8	宇検村
35	瀬戸内町	0	0	-	0	0	-	16	0	0.0	16	0	0.0	32	0	0.0	44	8	18.2	92	8	8.7	瀬戸内町
36	龍郷町	0	0	-	0	0	-	15	5	33.3	15	5	33.3	16	6	37.5	39	14	35.9	70	25	35.7	龍郷町
37	喜界町	0	0	-	0	0	-	13	2	15.4	13	2	15.4	34	2	5.9	24	6	25.0	71	10	14.1	喜界町
38	徳之島町	0	0	-	0	0	-	20	2	10.0	20	2	10.0	48	19	39.6	16	6	37.5	84	27	32.1	徳之島町
39	天城町	0	0	-	0	0	-	16	0	0.0	16	0	0.0	37	7	18.9	6	2	33.3	59	9	15.3	天城町
40	伊仙町	0	0	-	0	0	-	18	1	5.6	18	1	5.6	25	3	12.0	20	5	25.0	63	9	14.3	伊仙町
41	和泊町	0	0	-	0	0	-	16	5	31.3	16	5	31.3	21	8	38.1	30	11	36.7	67	24	35.8	和泊町
42	知名町	0	0	-	0	0	-	22	4	18.2	22	4	18.2	19	7	36.8	21	12	57.1	62	23	37.1	知名町
43	与論町	0	0	-	0	0	-	16	3	18.8	16	3	18.8	13	3	23.1	12	4	33.3	41	10	24.4	与論町
	市計	205	9	4.4	33	5	15.2	1,271	145	11.4	1,509	159	10.5	1,107	186	16.8	1,678	364	21.7	4,294	709	16.5	市計
	町村計	0	0	-	0	0	-	385	37	9.6	385	37	9.6	526	97	18.4	637	173	27.2	1,548	307	19.8	町村計
	合計	205	9	4.4	33	5	15.2	1,656	182	11.0	1,894	196	10.3	1,633	283	17.3	2,315	537	23.2	5,842	1,016	17.4	合計

【表2-（3） 一般行政職についての役職別在職状況（市町村別）】

令和2年4月1日現在

建政順	市町村名	管理職									管理職以外の役職									合計			市町村名
		部局長級			次長級			課長級			管理職計			課長補佐級			係長級			総数	女性	比率	
		総数	女性	比率	総数	女性	比率	総数	女性	比率	総数	女性	比率	総数	女性	比率	総数	女性	比率				
1	鹿児島市	46	3	6.5	0	0	-	324	42	13.0	370	45	12.2	0	0	-	105	14	13.3	475	59	12.4	鹿児島市
2	鹿屋市	12	0	0.0	0	0	-	37	1	2.7	49	1	2.0	56	4	7.1	52	9	17.3	157	14	8.9	鹿屋市
3	枕崎市	0	0	-	0	0	-	25	1	4.0	25	1	4.0	29	4	13.8	9	1	11.1	63	6	9.5	枕崎市
4	阿久根市	0	0	-	0	0	-	16	2	12.5	16	2	12.5	21	1	4.8	50	12	24.0	87	15	17.2	阿久根市
5	出水市	10	0	0.0	0	0	-	40	3	7.5	50	3	6.0	30	6	20.0	27	6	22.2	107	15	14.0	出水市
6	指宿市	14	1	7.1	0	0	-	35	3	8.6	49	4	8.2	69	11	15.9	10	4	40.0	128	19	14.8	指宿市
7	西之表市	0	0	-	0	0	-	17	2	11.8	17	2	11.8	19	1	5.3	29	6	20.7	65	9	13.8	西之表市
8	垂水市	0	0	-	0	0	-	17	0	0.0	17	0	0.0	22	5	22.7	26	5	19.2	65	10	15.4	垂水市
9	薩摩川内市	11	0	0.0	0	0	-	70	2	2.9	81	2	2.5	150	18	12.0	55	13	23.6	286	33	11.5	薩摩川内市
10	日置市	8	0	0.0	0	0	-	19	1	5.3	27	1	3.7	57	10	17.5	79	27	34.2	163	38	23.3	日置市
11	曾於市	0	0	-	0	0	-	25	0	0.0	25	0	0.0	43	2	4.7	49	7	14.3	117	9	7.7	曾於市
12	霧島市	10	0	0.0	8	0	0.0	53	3	5.7	71	3	4.2	105	16	15.2	106	17	16.0	282	36	12.8	霧島市
13	いちき串木野市	0	0	-	0	0	-	26	3	11.5	26	3	11.5	31	10	32.3	72	12	16.7	129	25	19.4	いちき串木野市
14	南さつま市	6	0	0.0	0	0	-	35	1	2.9	41	1	2.4	0	0	-	70	11	15.7	111	12	10.8	南さつま市
15	志布志市	0	0	-	0	0	-	23	0	0.0	23	0	0.0	35	1	2.9	67	12	17.9	125	13	10.4	志布志市
16	奄美市	15	0	0.0	0	0	-	43	3	7.0	58	3	5.2	113	27	23.9	159	40	25.2	330	70	21.2	奄美市
17	南九州市	0	0	-	0	0	-	27	1	3.7	27	1	3.7	0	0	-	70	6	8.6	97	7	7.2	南九州市
18	伊佐市	0	0	-	0	0	-	24	1	4.2	24	1	4.2	0	0	-	65	7	10.8	89	8	9.0	伊佐市
19	始良市	10	0	0.0	17	2	11.8	21	3	14.3	48	5	10.4	38	9	23.7	51	12	23.5	137	26	19.0	始良市
20	三島村	0	0	-	0	0	-	6	0	0.0	6	0	0.0	4	1	25.0	0	0	-	10	1	10.0	三島村
21	十島村	0	0	-	0	0	-	5	0	0.0	5	0	0.0	0	0	-	0	0	-	5	0	0.0	十島村
22	さつま町	0	0	-	0	0	-	23	1	4.3	23	1	4.3	23	4	17.4	36	8	22.2	82	13	15.9	さつま町
23	長島町	0	0	-	0	0	-	20	1	5.0	20	1	5.0	21	2	9.5	21	4	19.0	62	7	11.3	長島町
24	湧水町	0	0	-	0	0	-	15	0	0.0	15	0	0.0	33	2	6.1	31	8	25.8	79	10	12.7	湧水町
25	大崎町	0	0	-	0	0	-	12	0	0.0	12	0	0.0	22	0	0.0	23	5	21.7	57	5	8.8	大崎町
26	東串良町	0	0	-	0	0	-	13	0	0.0	13	0	0.0	18	1	5.6	19	6	31.6	50	7	14.0	東串良町
27	錦江町	0	0	-	0	0	-	14	0	0.0	14	0	0.0	1	0	0.0	28	5	17.9	43	5	11.6	錦江町
28	南大隅町	0	0	-	0	0	-	11	2	18.2	11	2	18.2	22	4	18.2	35	12	34.3	68	18	26.5	南大隅町
29	肝付町	0	0	-	0	0	-	24	0	0.0	24	0	0.0	54	13	24.1	40	4	10.0	118	17	14.4	肝付町
30	中種子町	0	0	-	0	0	-	14	1	7.1	14	1	7.1	0	0	0.0	35	6	17.1	49	7	14.3	中種子町
31	南種子町	0	0	-	0	0	-	15	2	13.3	15	2	13.3	10	5	50.0	27	1	3.7	52	8	15.4	南種子町
32	屋久島町	0	0	-	0	0	-	21	3	14.3	21	3	14.3	14	2	14.3	41	13	31.7	76	18	23.7	屋久島町
33	大和村	0	0	-	0	0	-	11	2	18.2	11	2	18.2	12	2	16.7	18	5	27.8	41	9	22.0	大和村
34	宇検村	0	0	-	0	0	-	8	1	12.5	8	1	12.5	12	1	8.3	11	2	18.2	31	4	12.9	宇検村
35	瀬戸内町	0	0	-	0	0	-	14	0	0.0	14	0	0.0	28	0	0.0	35	5	14.3	77	5	6.5	瀬戸内町
36	龍郷町	0	0	-	0	0	-	11	4	36.4	11	4	36.4	13	5	38.5	34	12	35.3	58	21	36.2	龍郷町
37	喜界町	0	0	-	0	0	-	11	1	9.1	11	1	9.1	29	1	3.4	15	1	6.7	55	3	5.5	喜界町
38	徳之島町	0	0	-	0	0	-	17	2	11.8	17	2	11.8	35	11	31.4	12	3	25.0	64	16	25.0	徳之島町
39	天城町	0	0	-	0	0	-	14	0	0.0	14	0	0.0	34	7	20.6	6	2	33.3	54	9	16.7	天城町
40	伊仙町	0	0	-	0	0	-	17	1	5.9	17	1	5.9	22	2	9.1	20	5	25.0	59	8	13.6	伊仙町
41	和泊町	0	0	-	0	0	-	15	4	26.7	15	4	26.7	13	2	15.4	19	7	36.8	47	13	27.7	和泊町
42	知名町	0	0	-	0	0	-	21	4	19.0	21	4	19.0	17	6	35.3	19	10	52.6	57	20	35.1	知名町
43	与論町	0	0	-	0	0	-	16	3	18.8	16	3	18.8	12	2	16.7	10	2	20.0	38	7	18.4	与論町
	市計	142	4	2.8	25	2	8.0	877	72	8.2	1,044	78	7.5	818	125	15.3	1,151	221	19.2	3,013	424	14.1	市計
	町村計	0	0	-	0	0	-	348	32	9.2	348	32	9.2	449	73	16.3	535	126	23.6	1,332	231	17.3	町村計
	合計	142	4	2.8	25	2	8.0	1,225	104	8.5	1,392	110	7.9	1,267	198	15.6	1,686	347	20.6	4,345	655	15.1	合計

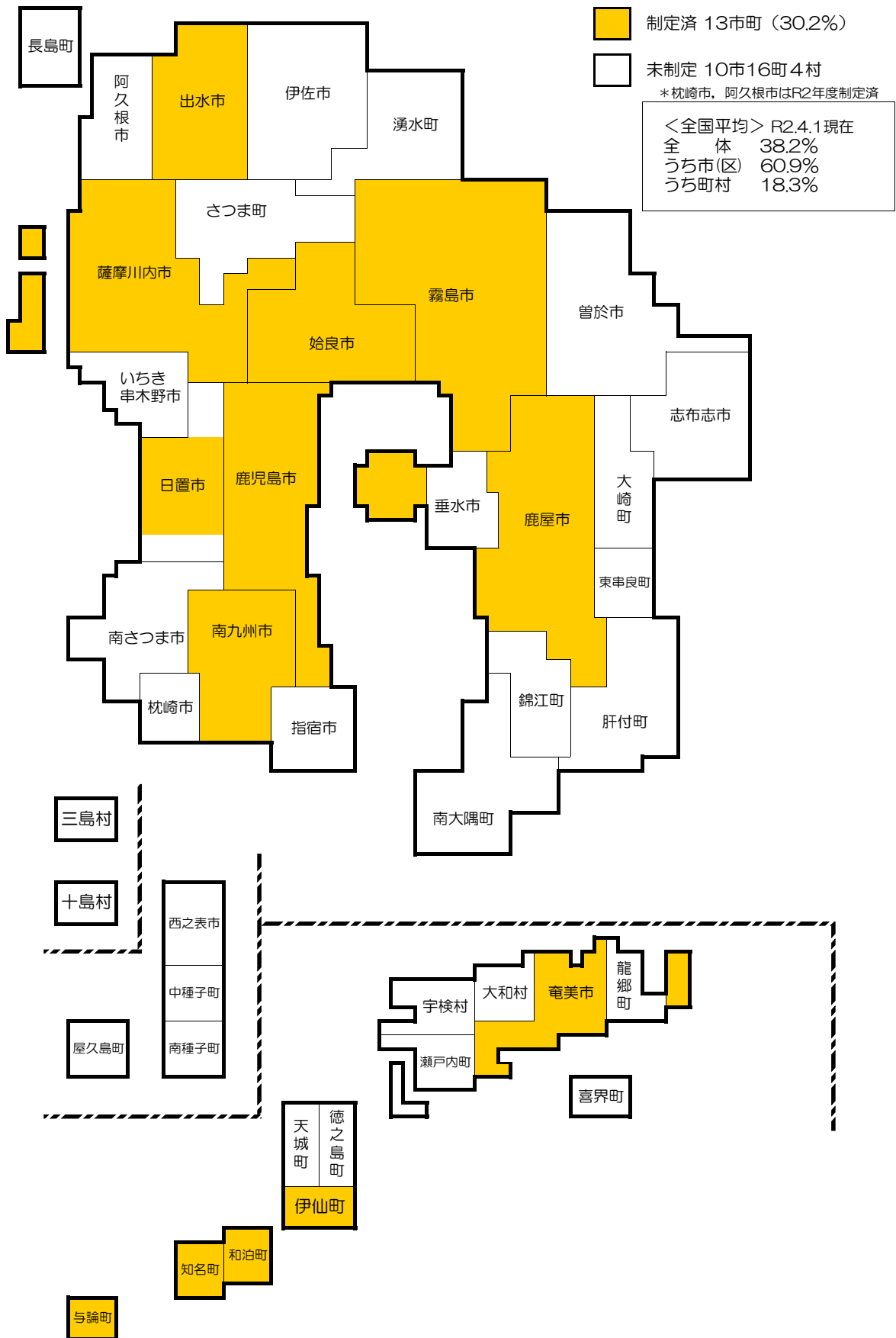
【表3. 表4 議会・自治会組織・PTAにおける状況(市町村別)】

(議員については令和2年12月31日現在、他は令和2年7月までの改選後の数値)

建政順	市町村名	市町村議会の状況			自治会組織の状況			PTAの状況(公立小学校)						PTAの状況(公立中学校)						市町村名	
		議会議員			組織の名称	組織の長			会長			副会長			会長			副会長			
		総数	女性	比率		総数	女性	比率	総数	女性	比率	総数	女性	比率	総数	女性	比率	総数	女性		比率
1	鹿児島市	45	9	20.0	町内会・公民館・集落	783	74	9.5	78	10	12.8	175	121	69.1	37	6	16.2	185	122	65.9	鹿児島市
2	鹿屋市	28	4	14.3	町内会	148	2	1.4	23	1	4.3	86	43	50.0	12	1	8.3	53	26	49.1	鹿屋市
3	枕崎市	14	3	21.4	自治公民館	74	0	0.0	4	0	0.0	18	8	44.4	4	1	25.0	19	9	47.4	枕崎市
4	阿久根市	15	0	0.0	区	77	0	0.0	9	2	22.2	21	8	38.1	4	1	25.0	11	7	63.6	阿久根市
5	出水市	20	3	15.0	自治会	253	7	2.8	13	2	15.4	43	16	37.2	6	0	0.0	19	7	36.8	出水市
6	指宿市	20	2	10.0	自治公民館	193	6	3.1	12	0	0.0	55	25	45.5	5	0	0.0	24	9	37.5	指宿市
7	西之表市	15	3	20.0	校区・自治会	108	6	5.6	10	0	0.0	25	9	36.0	1	0	0.0	3	1	33.3	西之表市
8	垂水市	14	1	7.1	振興会	144	7	4.9	8	1	12.5	17	7	41.2	1	0	0.0	4	1	25.0	垂水市
9	薩摩川内市	26	4	15.4	自治会	557	31	5.6	25	0	0.0	66	28	42.4	10	1	10.0	31	12	38.7	薩摩川内市
10	日置市	22	4	18.2	自治会	178	3	1.7	15	1	6.7	52	29	55.8	7	0	0.0	27	15	55.6	日置市
11	曾於市	20	1	5.0	自治会	467	30	6.4	20	0	0.0	58	29	50.0	3	0	0.0	16	7	43.8	曾於市
12	霧島市	25	3	12.0	自治会	847	94	11.1	35	4	11.4	105	58	55.2	12	1	8.3	42	19	45.2	霧島市
13	いちき串木野市	15	2	13.3	自治公民館	143	5	3.5	9	1	11.1	31	17	54.8	5	0	0.0	20	10	50.0	いちき串木野市
14	南さつま市	17	1	5.9	自治会	247	8	3.2	11	0	0.0	30	17	56.7	4	0	0.0	11	6	54.5	南さつま市
15	志布志市	19	1	5.3	自治会	385	24	6.2	16	0	0.0	47	28	59.6	5	0	0.0	16	7	43.8	志布志市
16	奄美市	21	2	9.5	町内会・自治会・集落会	109	6	5.5	21	2	9.5	64	27	42.2	12	1	8.3	38	13	34.2	奄美市
17	南九州市	20	3	15.0	自治会	249	1	0.4	18	0	0.0	56	27	48.2	3	0	0.0	12	5	41.7	南九州市
18	伊佐市	16	3	18.8	自治会	265	6	2.3	14	1	7.1	40	24	60.0	2	0	0.0	8	5	62.5	伊佐市
19	始良市	23	3	13.0	自治会	306	34	11.1	17	1	5.9	71	40	56.3	5	1	20.0	24	15	62.5	始良市
20	三島村	6	0	0.0	地区会	4	0	0.0	0	0	-	0	0	-	0	0	-	0	0	-	三島村
21	十島村	8	0	0.0	自治会	9	0	0.0	7	0	0.0	12	3	25.0	7	0	0.0	12	3	25.0	十島村
22	さつま町	16	0	0.0	公民会	130	2	1.5	9	0	0.0	25	12	48.0	1	0	0.0	4	2	50.0	さつま町
23	長島町	14	0	0.0	自治公民館	55	0	0.0	7	0	0.0	18	8	44.4	4	1	25.0	16	6	37.5	長島町
24	湧水町	12	1	8.3	自治会	126	9	7.1	5	1	20.0	13	4	30.8	2	0	0.0	5	2	40.0	湧水町
25	大崎町	12	0	0.0	自治公民館	142	7	4.9	6	0	0.0	22	10	45.5	1	0	0.0	6	2	33.3	大崎町
26	東串良町	10	2	20.0	振興会	98	23	23.5	2	1	50.0	9	5	55.6	1	0	0.0	5	2	40.0	東串良町
27	錦江町	11	1	9.1	自治会	88	4	4.5	4	0	0.0	18	10	55.6	4	0	0.0	5	3	60.0	錦江町
28	南大隅町	10	3	30.0	自治会	109	3	2.8	2	0	0.0	6	3	50.0	2	0	0.0	4	2	50.0	南大隅町
29	肝付町	14	1	7.1	振興会	133	5	3.8	6	0	0.0	14	6	42.9	5	0	0.0	14	4	28.6	肝付町
30	中種子町	12	1	8.3	自治公民館	67	4	6.0	7	0	0.0	17	9	52.9	1	0	0.0	5	2	40.0	中種子町
31	南種子町	10	1	10.0	自治公民館	66	0	0.0	8	0	0.0	14	6	42.9	1	0	0.0	2	1	50.0	南種子町
32	屋久島町	16	2	12.5	区	26	1	3.8	8	2	25.0	22	9	40.9	5	0	0.0	11	5	45.5	屋久島町
33	大和村	8	0	0.0	集落	10	3	30.0	4	1	25.0	6	2	33.3	1	0	0.0	2	0	0.0	大和村
34	宇検村	8	0	0.0	集落	14	0	0.0	4	0	0.0	9	2	22.2	4	0	0.0	8	1	12.5	宇検村
35	瀬戸内町	10	2	20.0	集落	64	11	17.2	11	2	18.2	16	6	37.5	7	0	0.0	11	4	36.4	瀬戸内町
36	龍郷町	10	1	10.0	集落	20	5	25.0	7	0	0.0	17	3	17.6	3	0	0.0	9	2	22.2	龍郷町
37	喜界町	12	0	0.0	行政区	37	0	0.0	2	0	0.0	5	3	60.0	1	0	0.0	2	1	50.0	喜界町
38	徳之島町	15	1	6.7	自治公民館	29	5	17.2	8	0	0.0	24	8	33.3	6	0	0.0	15	3	20.0	徳之島町
39	天城町	14	0	0.0	区	14	0	0.0	6	1	16.7	17	8	47.1	3	0	0.0	9	2	22.2	天城町
40	伊仙町	14	0	0.0	区	26	2	7.7	8	0	0.0	17	5	29.4	3	0	0.0	8	4	50.0	伊仙町
41	和泊町	12	1	8.3	区	21	0	0.0	4	0	0.0	9	4	44.4	2	0	0.0	6	4	66.7	和泊町
42	知名町	12	0	0.0	区	21	0	0.0	5	0	0.0	13	5	38.5	2	0	0.0	6	3	50.0	知名町
43	与論町	10	0	0.0	自治公民館	9	0	0.0	3	0	0.0	10	5	50.0	1	0	0.0	2	0	0.0	与論町
	市計	395	52	13.2	-	5,533	344	6.2	358	26	7.3	1,060	561	52.9	138	13	9.4	563	296	52.6	市計
	町村計	276	17	6.2	-	1,318	84	6.4	133	8	6.0	333	136	40.8	67	1	1.5	167	58	34.7	町村計
	合計	671	69	10.3	-	6,851	428	6.2	491	34	6.9	1,393	697	50.0	205	14	6.8	730	354	48.5	合計

※議会議員については、「地方公共団体の議会の議員及び長の所属党派別人員調査(総務省)」における報告数を計上している。

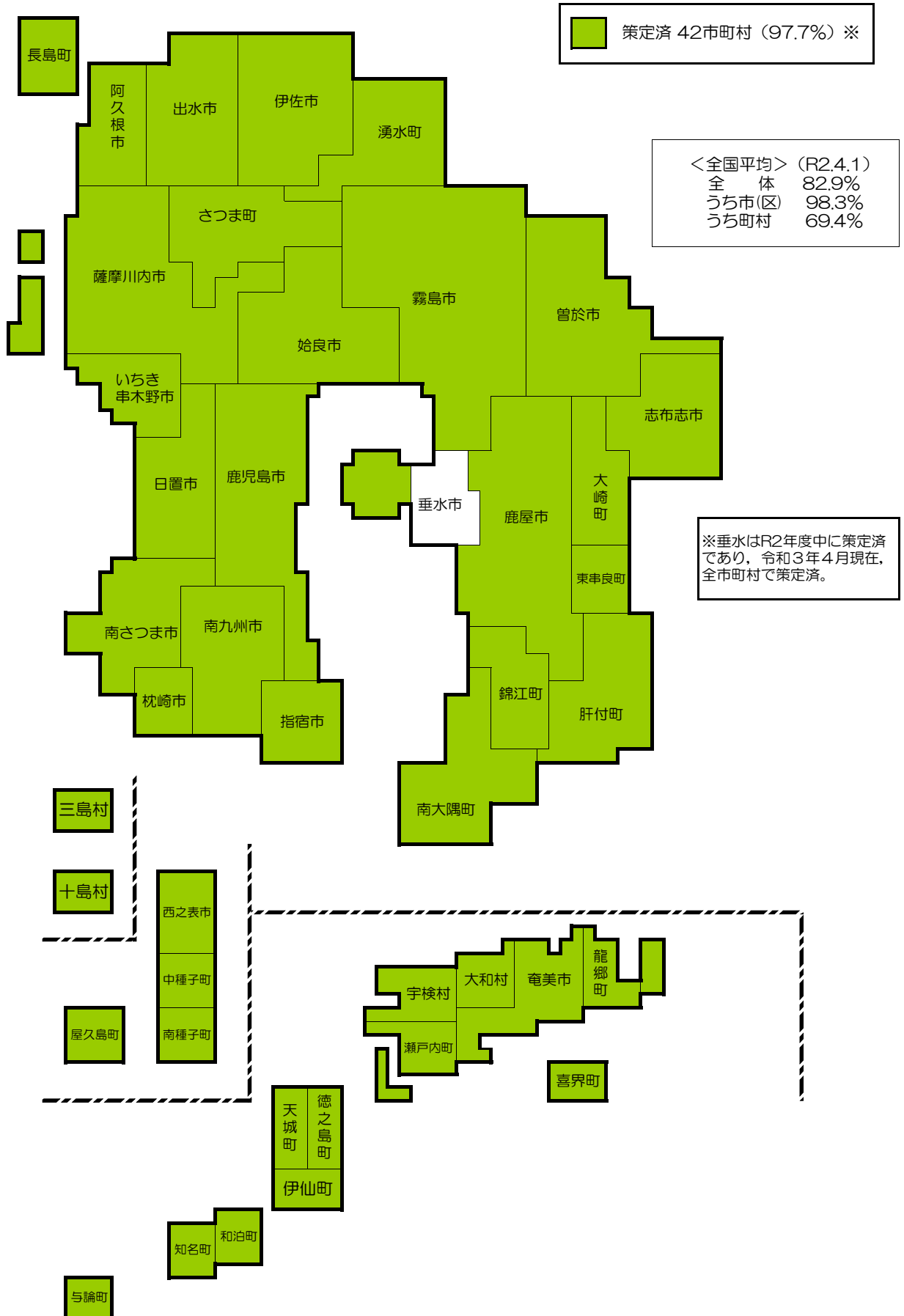
市町村における男女共同参画推進条例の制定状況（令和2年4月1日現在）



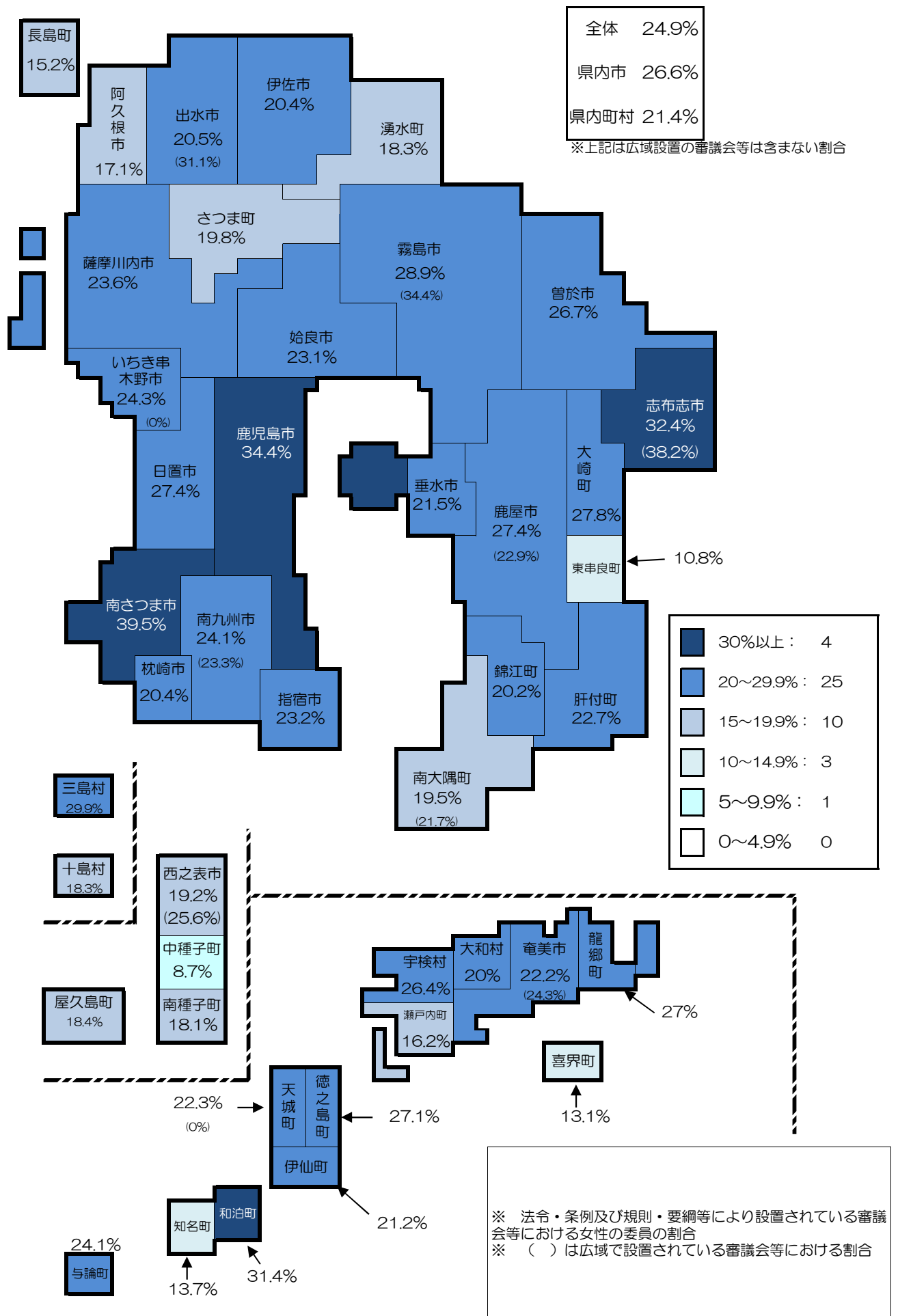
市町村における男女共同参画計画の策定状況（令和2年4月現在）

【男女共同参画社会基本法】 第14条第3項（都道府県男女共同参画計画等）

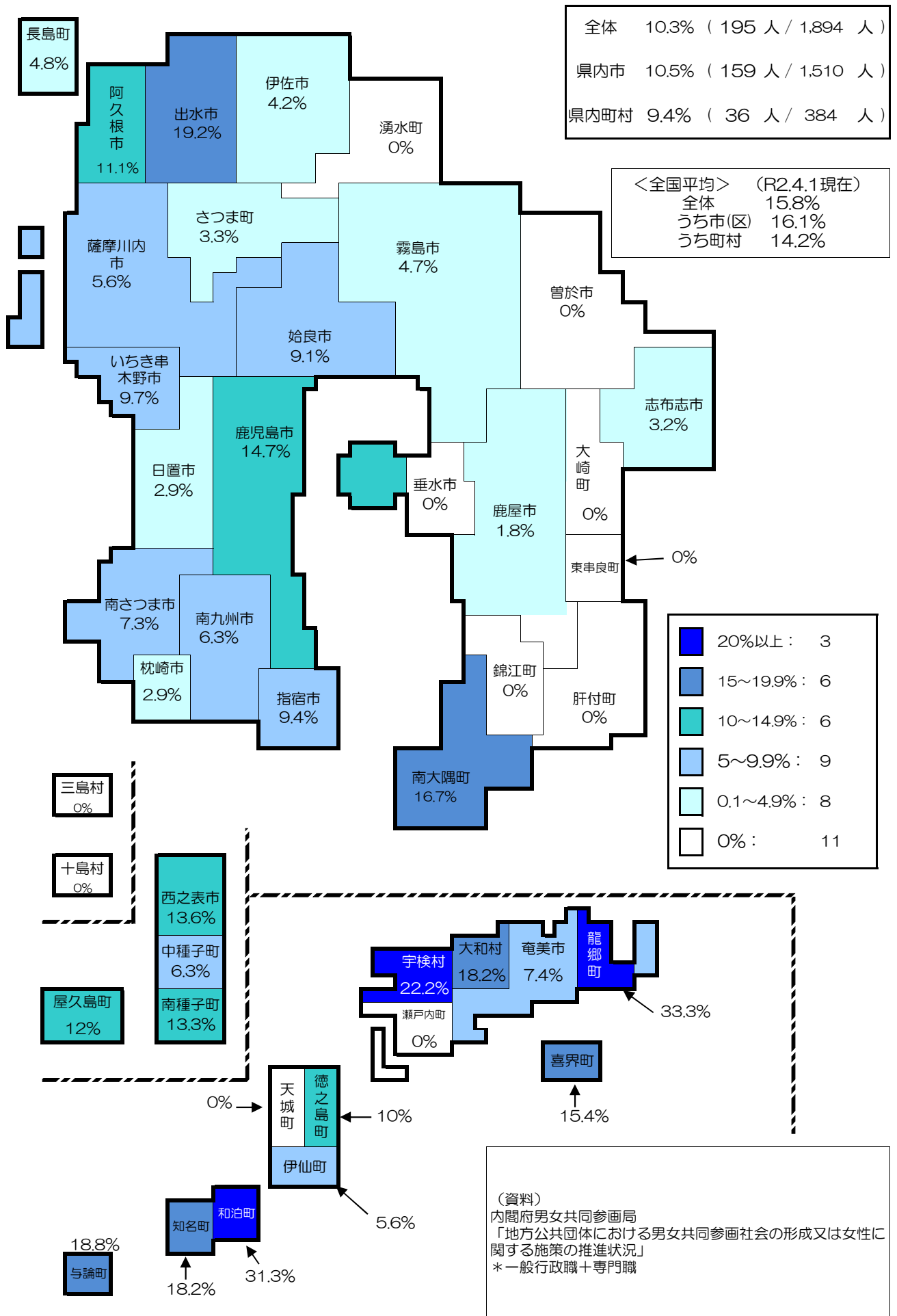
市町村は、男女共同参画基本計画及び都道府県男女共同参画計画を勘案して、当該市町村の区域における男女共同参画社会の形成の促進に関する施策についての基本的な計画（以下「市町村男女共同参画計画」という。）を定めるように努めなければならない。



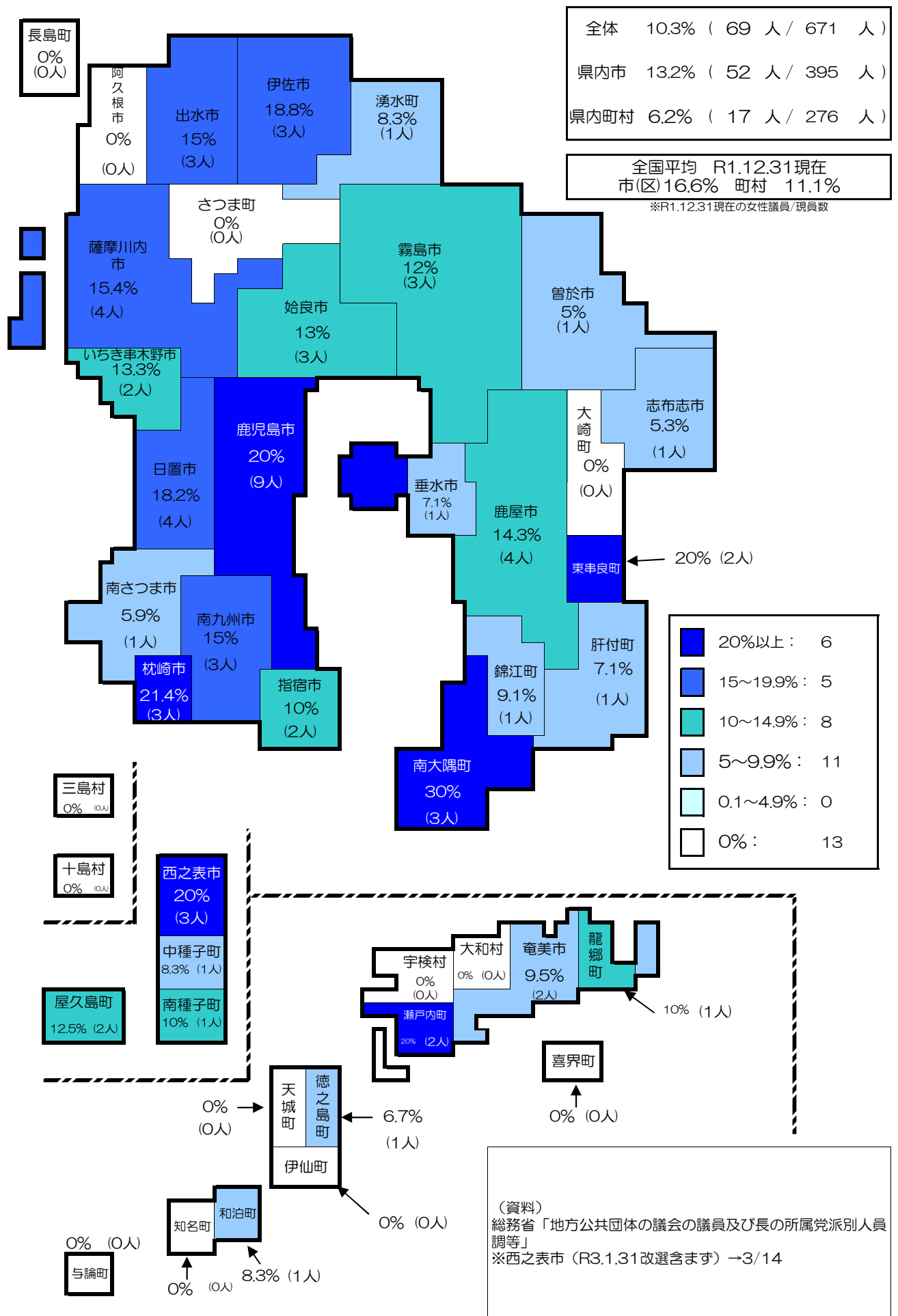
市町村における審議会等への女性委員の登用状況（令和2年3月31日現在）



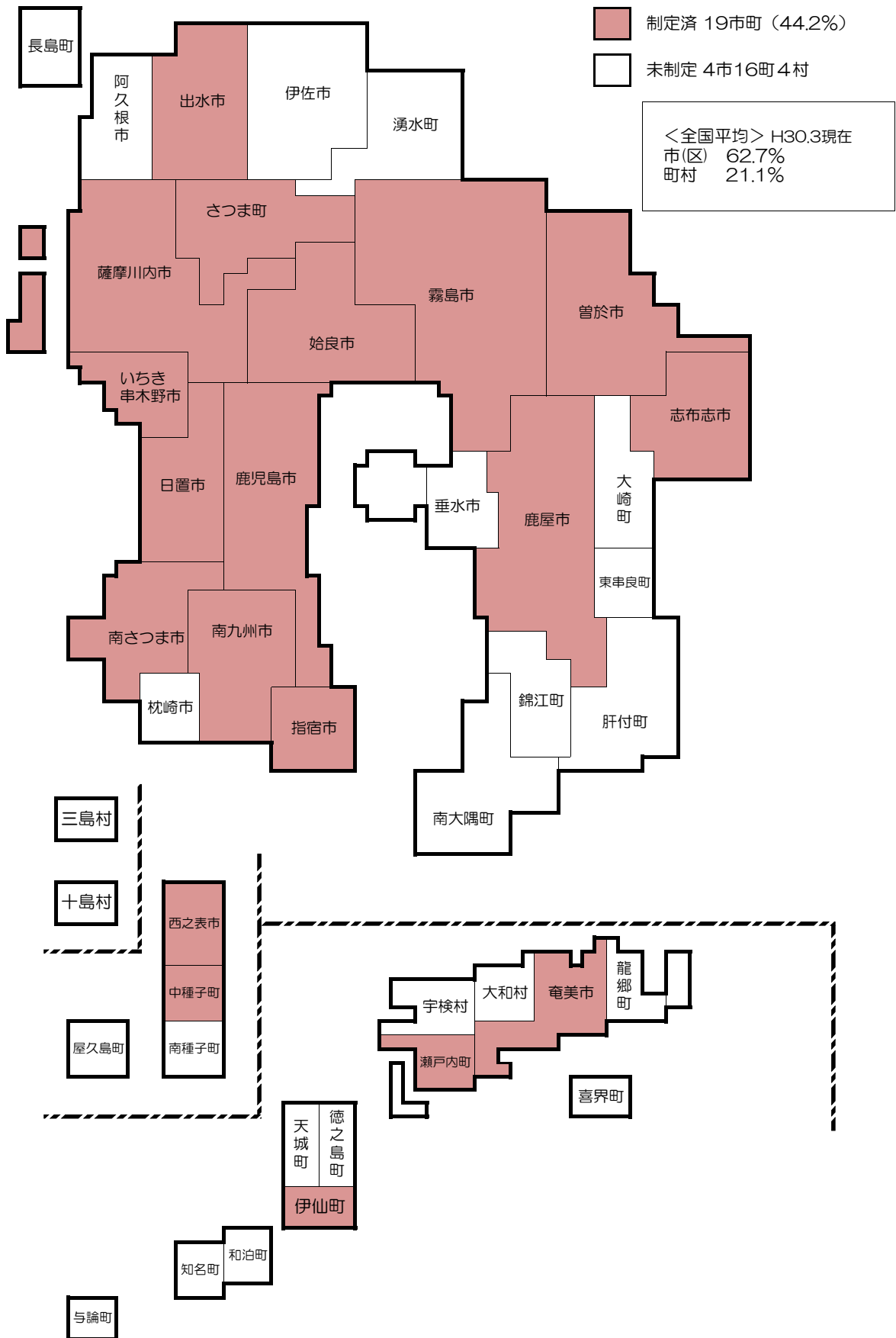
市町村における課長相当職以上への女性の登用状況（令和2年4月1日現在）



市町村議会における女性議員の状況（令和2年12月31日現在）



市町村における女性活躍推進計画の制定状況（令和2年4月1日現在）



【第3節】事業者における男女共同参画に関する取組状況

○ 鹿児島県女性活躍推進優良企業知事表彰

県では、職業生活における男女共同参画を進めるため、女性の管理職等への登用や能力開発、子育て支援、全社を挙げた職場風土づくり等に積極的に取り組み、女性が活躍している企業を表彰し、県内企業の優れた取組を情報発信することで県内全体への取組の拡大を図っている。（制度創設：平成29年度）

〈令和2年度表彰企業（50音順）〉

① 医療法人クオラ（さつま町 医療・福祉）

【主な取組】

- ・ ポジティブアクションや女性の活躍を推進する担当者として機会均等推進責任者を設置
- ・ 理事長によるイクボス宣言の実施
- ・ 採用において男女同程度の競争倍率を継続
- ・ 管理職に占める女性の割合50.0%（産業毎の平均値42.2%）
- ・ キャリアアップのための資格取得に係る経費の半額補助制度を導入
- ・ 「ノー残業デー」の導入
- ・ 年次有給休暇の計画的付与制度の導入
- ・ 配偶者出産休暇制度の導入
- ・ 妻が出産した職員とその上司に対して育休制度の内容やメリットを説明することにより、男性の育休取得者が増加
- ・ 鹿児島労働局管内の医療関係では初のくるみん・えるぼしダブル認定

② 福地建設株式会社（霧島市 建設業）

【主な取組】

- ・ 自社HPにて「女性活躍推進宣言」を公表
- ・ 代表取締役によるイクボス宣言の実施
- ・ 採用において男女同程度の競争倍率を継続
- ・ 男性の育児休業取得のためのチラシを全員に配布し、取得者が増加
- ・ リクルート用パンフレット等で女性社員の活躍をPRし、女性の求職・採用が増加
- ・ 新型コロナウイルス感染症の拡大に伴う休校措置への対応として、職場に小学生以上の子供を遊ばせる環境を整備
- ・ ハラスメント防止に関する職場研修（セクハラやマタハラを含む）を定期的実施
- ・ 建設現場でも女性が働きやすい環境を整備するため、女性専用トイレや休憩所を設置
- ・ 女性パトロール隊による現場環境のチェックを実施

③ 明治安田生命保険相互会社鹿児島支社（鹿児島市 生命保険業）

【主な取組】

- ・ 支社長によるイクボス宣言の実施
- ・ 管理職に占める割合28.6%（産業毎の平均値：13.1%）
- ・ 女性の計画的な育成・登用制度「L-NEXT」育成制度を導入し、管理職比率が上昇
- ・ 社内イントラネット上にロールモデルとなる女性社員やキャリアアップの支援制度等を紹介する専用サイトを開設
- ・ 管理職等を目指す職員が抱える不安や悩みに対し、先輩職員が相談に応じる「女性サポートネットワーク」を構築
- ・ 時間単位での有給休暇取得制度の導入。MYウエンズデー（月に3回定時で退社する取組）の導入
- ・ フレックスタイム、テレワーク制度を導入

- ・ 保育料を補助（子どもが3歳になるまでの間、毎月10,000円を支給）
- ・ 男性の育児休業取得を奨励するため、支社長と部長が対象社員に対して個別に意義と目的を説明（対象者全員が取得：2名）

＜令和元年度表彰企業（50音順）＞

① 社会福祉法人クオラ（さつま町 医療・福祉）

【主な取組】

- ・ 「女性活躍推進」方針及び目標を設定し、ホームページで公表
- ・ 女性活躍推進担当者の設置
- ・ 係長級以上によるイクボス宣言及びイクボス研修の実施
- ・ 採用において男女同程度の競争倍率を継続
- ・ 管理職に占める女性割合50.0%（産業毎の平均値：42.3%）
- ・ 性別にかかわらず、主任以上の職員に対して管理職養成講座を実施
- ・ 本人が希望した場合には、職種転換を実施（介護から事務・相談など）
- ・ 時間外勤務管理に関するルール の 制定
- ・ 半日単位での有給休暇制度の導入
- ・ 職員のキャリアアップの支援を目的とした資格取得研修費貸与制度の導入
- ・ 事業所内保育所の設置
- ・ 若者雇用促進法に基づくユースエール認定とえるぼし認定を九州で初めてダブル受賞

② 株式会社森建設（鹿屋市 建設業）

【主な取組】

- ・ ホームページで「女性活躍推進宣言」を公表
- ・ 女性活躍推進室の設置
- ・ 代表取締役社長によるイクボス宣言
- ・ 採用において男女同程度の競争倍率を継続
- ・ 入社3年目までの若手社員を対象としたメンター制度の導入
- ・ 女性が少ない土木部へ女性社員を配置。転換に当たっては、女性社員の資格取得を支援
- ・ 時間単位（2時間）での有給休暇制度の導入
- ・ 子育ての支援を目的とした特別休暇制度の導入
- ・ 企業主導型保育施設との提携
- ・ ワークライフバランスに関する各種制度の知識を持つ社員（社会保険労務士）を「女性活躍推進室」の責任者として配置
- ・ 工事現場での女性専用トイレ（簡易水洗）の設置

＜平成30年度表彰企業（50音順）＞

① 国立大学法人鹿児島大学（鹿児島市 教育・研究機関）

【主な取組】

- ・ 「鹿児島大学男女共同参画基本理念及び行動指針」に女性の活躍推進を位置付け、ホームページ等で公表
- ・ 全管理職によるイクボス宣言の実施及び宣言文の掲示
- ・ 管理職対象「男女共同参画トップセミナー」の定期開催
- ・ 管理職に占める女性割合14.5%（産業毎の平均値：9.2%）
- ・ 女性の役員（理事）の配置
- ・ 「女性リーダー育成セミナー」の開催

- ・ 女性職員対象「スキルアップセミナー」の開催
- ・ 発行誌でのロールモデルの紹介，メンター制度の導入
- ・ 女性研究者の少ない部局における女性限定公募の実施
- ・ 育児・介護休業法の義務規定を超える育児・介護休業制度
- ・ 事業所内保育施設を2カ所に設置(病院地区：H21開設，本部地区：H30開設)
- ・ ハラスメントチェックシートを全職員が提出
- ・ ライフイベント期の研究者や若手・女性研究者への研究支援

② 町田酒造株式会社（大島郡龍郷町 黒糖焼酎製造業）

【主な取組】

- ・ 厚生労働省「女性の活躍推進企業データベース」での行動計画及び情報の公表
- ・ イクボス宣言の実施
- ・ 管理職ポストを新設し，女性2名を登用
- ・ 管理職に占める女性の割合 18.2%（産業毎の平均値：5.8%）
- ・ 女性の役員（取締役会長）の配置
- ・ 厚生労働省「キャリアアップ助成金(有期実習型訓練)計画」に基づいたキャリア形成の支援
- ・ 発行誌でのロールモデルの紹介
- ・ 女性の配置がなかった企画室の部署への女性社員の配置
- ・ 育児・介護休業法の義務規定を超える育児・介護休業制度
- ・ 管理職を対象としたハラスメント防止のための研修の実施
- ・ ニュースリリース等で女性の活躍推進状況を積極的に対外公表し，「見える化」に努めている

<平成29年度表彰企業（50音順）>

① 株式会社新日本科学（鹿児島市 医薬品研究開発受託）

【主な取組】

- ・ 女性チーム「働くなでしこ委員会」を設置
月1回，ランチョンセッション等を通じた女性従業員間のネットワークづくりの取組，職場環境の改善に関する会社への提言，女性の活躍推進に係る社内報作成 等
- ・ 女性部長職から執行役員就任
- ・ 管理職等に占める女性役割 課長級：22.4%（産業平均値：7.5%）
- ・ 正社員登用試験の実施
- ・ テレワークの導入
- ・ 育児早期復帰補助金制度の導入
- ・ えるぼし認定（厚生労働省：3段階のうち最高位評価，県内唯一の認定）
- ・ くるみん認定（厚生労働省）
- ・ 定期的（2ヶ月1回）ハラスメント研修
- ・ 事業所内託児所の設置(H19開設)

② 株式会社トヨタ車体研究所（霧島市 機械設計業）

【主な取組】

- ・ 女性活躍の担当部署（経営管理部）の設置
- ・ 女性ワーキンググループの設置
女性活躍に力を入れている他企業の訪問，社内報で活動報告，女性交流会開催等により，女性従業員間のネットワークづくりの取組
- ・ 働き方ワーキングの設置（各部署単位）
- ・ 女性の応募を促すため，女性技術職のリクルーターを活用した採用活動実施等

- ・ 女性技術者交流会等への参加を奨励（事務職を含む。）
- ・ 正社員登用試験の実施
- ・ 短時間勤務者に対するフレックスタイム制度導入

③ 城山観光株式会社（鹿児島市 宿泊業）

【主な取組】

- ・ 女性活躍推進グループ（部署）の設置
- ・ 女性の常勤役員への昇任，就任
- ・ 女性活躍推進チームの設置
女性管理職，女性活躍推進チーム，女性役員との懇談会実施 等
- ・ 正社員登用制度導入
- ・ 働き方改革グループ（部署）の設置
- ・ 子育て両立支援ガイドブック作成，プレママ勉強会開催
- ・ ハラスメント相談担当者任命
- ・ 事務所内託児所の設置（H13開設）