
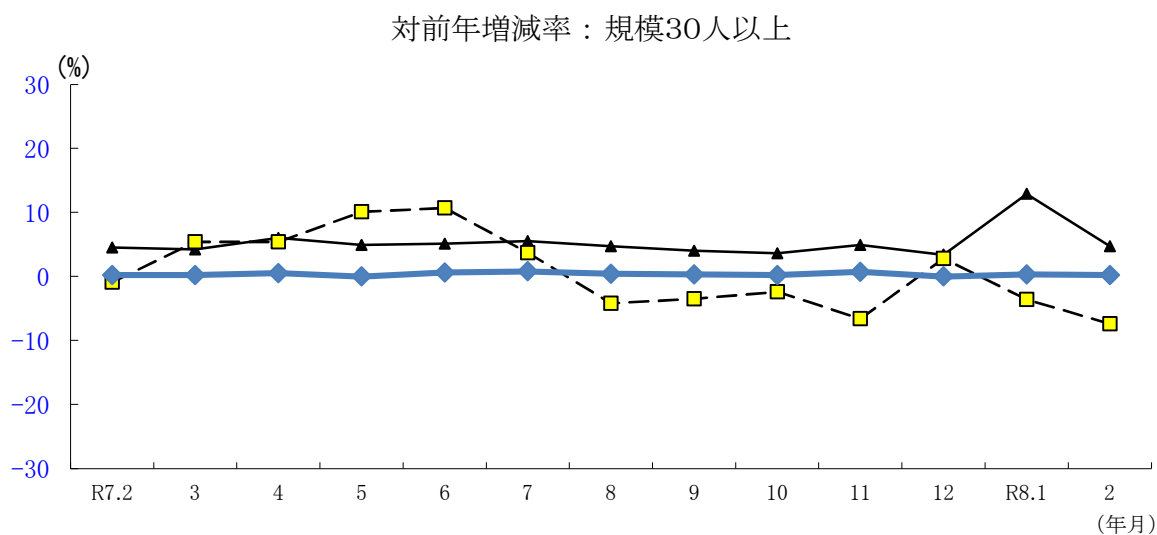
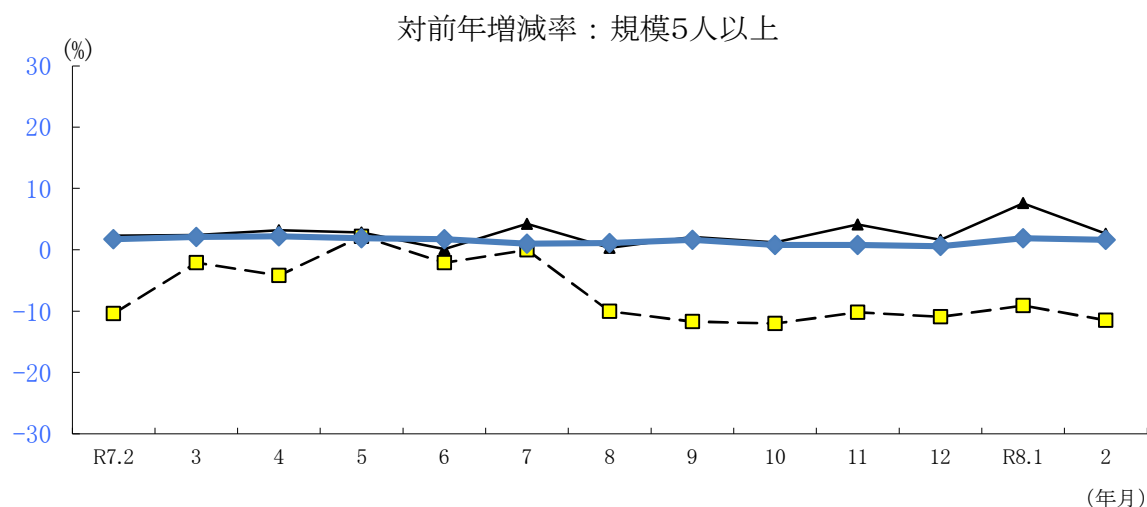


# 毎月勤労統計調査地方調査月報

(鹿児島県の賃金・労働時間・雇用の動き)

令和8年2月分



# 結果数値利用上の注意

## 1 調査対象事業所について

本調査は、経済センサスに基づいて作成した事業所全数リストを母集団として、調査事業所を抽出する標本調査である。

事業所規模30人以上の調査対象事業所は、従来の2～3年に一度行う総入替えから、毎年1月分調査時に行う部分入替え方式に平成30年から変更した。規模5～29人の調査対象事業所は、調査区を3組に分けて6か月ごとに3分の1ずつ入れ替えている（調査期間1年6か月）。

## 2 時系列比較について

本調査では、賃金・労働時間及び雇用の各調査結果の時系列比較を目的として、基準年の平均（基準数値）を100とする指数を作成している。

指数については、下記3（1）の方法により調査対象事業所の違いからくるギャップの修正を行っているため、時系列比較は実数ではなく指数により行うことが望ましい。

## 3 指数の改訂について

### (1) 調査対象事業所の抽出替えに伴う指数の改訂

事業所規模30人以上の調査対象事業所の抽出方法を総入替え方式から部分入替えに平成30年から変更した。賃金、労働時間指数とその増減率は、総入替え方式のときに行っていた過去に遡った改定はしない。常用雇用指数とその増減率は、労働者数推計のベンチマークを令和6年1月に更新したことに伴い、過去に遡って改定した。

### (2) 基準時更新に伴う指数の改訂

指数の基準時は、5年ごとに変更することとしており、基準年の年平均が100となるように指数を改訂している。

直近では、令和4年1月分の結果公表から、基準年を平成27年から令和2年に更新している。

※令和6年1月調査において実施したベンチマーク更新に伴い、常用雇用指数は過去に遡って改訂が行われることから、基準年（令和2年）の常用雇用指数は100とはならない場合がある。

### (3) ベンチマーク更新に伴う指数の改訂

令和6年1月分公表時に、労働者推計を当時利用できる最新のデータ（令和3年経済センサス-活動調査）に基づき更新（ベンチマーク更新）した。更新に伴い、賃金、労働時間の令和6年（1月分以降）の前年同月比等については、令和5年にベンチマーク更新を実施した参考値を作成し、この参考値と令和6年の値を比較することによりベンチマーク更新の影響を取り除いて算出しているため、指数から算出した場合と一致しない。

## 4 表章産業について

### (1) 表章産業の変更について

平成29年1月分の結果から平成25年10月に改訂された日本標準産業分類に基づき、集計結果を公表している。

### (2) 平成21年以前の結果との接続について

旧産業分類と新産業分類が接続しないもの（下表×印）の指数は算出ができないため、表中において「-」と表記している。増減率は実数から算出している。

| 新産業分類（H22年1月以降）     | 旧産業との接続 | 旧産業分類（H21年以前）   |
|---------------------|---------|-----------------|
| TL 調査産業計            | △       | TL 調査産業計        |
| D 建設業               | ○       | E 建設業           |
| E 製造業               | ○       | F 製造業           |
| F 電気・ガス・熱供給・水道業     | ○       | G 電気・ガス・熱供給・水道業 |
| G 情報通信業             | △       | H 情報通信業         |
| H 運輸業、郵便業           | △       | I 運輸業           |
| I 卸売業・小売業           | △       | J 卸売・小売業        |
| J 金融業・保険業           | ○       | K 金融・保険業        |
| K 不動産業、物品賃貸業        | ×       |                 |
| L 学術研究、専門・技術サービス業   | ×       |                 |
| M 宿泊業、飲食サービス業       | ×       |                 |
| N 生活関連サービス業、娯楽業     | ×       |                 |
| O 教育、学習支援業          | △       | O 教育、学習支援業      |
| P 医療、福祉             | △       | N 医療、福祉         |
| Q 複合サービス業           | △       | P 複合サービス業       |
| R サービス業（他に分類されないもの） | ×       |                 |

※記号の説明 「○」完全接続 「△」完全ではないが接続 「×」接続しない

## 5 統計表の符号

- ・「-」該当のないもの
- ・「▲」減少しているもの
- ・「0」数値が単位に満たないもの
- ・「X」調査事業所が僅少なため公表できないもの

# 目 次

|  |    |
|--|----|
| 結果の概要                                      | 1  |
| 1 賃金の動き                                    | 1  |
| 2 労働時間の動き                                  | 2  |
| 3 雇用の動き                                    | 3  |
| 4 就業形態別労働者の賃金・労働時間                         | 4  |
| 統 計 表                                      | 5  |
| 第1表 産業別名目賃金指数（現金給与総額）                      | 5  |
| 第2表 産業別名目賃金指数（定期給与）                        | 6  |
| 第3表 産業別実質賃金指数（現金給与総額）                      | 7  |
| 第4表 産業別実質賃金指数（定期給与）                        | 8  |
| 第5表 産業別所定内給与指数                             | 9  |
| 第6表 産業別総実労働時間指数                            | 10 |
| 第7表 産業別所定内労働時間指数                           | 11 |
| 第8表 産業別所定外労働時間指数                           | 12 |
| 第9表 産業別雇用指数                                | 13 |
| 第10表 産業別男女別常用労働者1人平均月間現金給与額                | 14 |
| 第11表 産業別男女別常用労働者1人平均月間出勤日数と実労働時間数          | 16 |
| 第12表 産業別男女別常用労働者数及びパートタイム労働者数              | 18 |
| 第13表 就業形態別労働者数                             | 20 |
| 第14表 規模別男女別常用労働者1人平均月間現金給与額（調査産業計）         | 20 |
| 第15表 規模別男女別常用労働者1人平均月間出勤日数と実労働時間数（調査産業計）   | 20 |
| 第16表 規模別就業形態別常用労働者1人平均月間現金給与額（調査産業計）       | 20 |
| 第17表 規模別就業形態別常用労働者1人平均月間出勤日数と実労働時間数（調査産業計） | 20 |
| 冬期賞与の支給状況（事業所規模30人以上）                      | 21 |
| 毎月勤労統計調査地方調査の説明                            | 22 |

# 結 果 の 概 要

## 1 賃金の動き

令和8年2月分の常用労働者1人平均月間現金給与総額（調査産業計）は、規模5人以上で253,304円、前年同月比2.6%増（規模30人以上は291,544円、前年同月比4.7%増）であった。

このうち、定期給与は251,279円、前年同月比2.9%増（規模30人以上は289,547円、前年同月比4.7%増）であった。

また、所定内給与は237,283円、前年同月比3.0%増（規模30人以上は269,451円、前年同月比4.3%増）であった。

なお、特別給与は2,025円（規模30人以上は1,997円）であった。

表1 産業別常用労働者1人平均月間現金給与総額

| 区分<br>規模別・産業別 |                     | 現金給与総額  |       | 定期給与    |       | 所定内給与   |       | 特別給与  |         |
|---------------|---------------------|---------|-------|---------|-------|---------|-------|-------|---------|
|               |                     |         | 前年比   |         | 前年比   |         | 前年比   |       | 前年差     |
|               |                     | 円       | %     | 円       | %     | 円       | %     | 円     | 円       |
| 事業所規模5人以上     | TL 調査産業計            | 253,304 | 2.6   | 251,279 | 2.9   | 237,283 | 3.0   | 2,025 | ▲ 594   |
|               | D 建設業               | 344,814 | 3.8   | 340,809 | 2.9   | 320,611 | 2.7   | 4,005 | 3,346   |
|               | E 製造業               | 278,366 | 10.9  | 278,077 | 11.0  | 249,822 | 10.5  | 289   | ▲ 142   |
|               | F 電気・ガス・熱供給・水道業     | 435,814 | 5.3   | 435,814 | 5.4   | 372,976 | 2.0   | 0     | ▲ 739   |
|               | G 情報通信業             | 347,022 | ▲ 4.1 | 346,994 | ▲ 3.9 | 318,899 | ▲ 5.0 | 28    | ▲ 53    |
|               | H 運輸業、郵便業           | 303,904 | 11.8  | 303,886 | 11.8  | 269,693 | 15.8  | 18    | ▲ 68    |
|               | I 卸売業・小売業           | 220,434 | 3.9   | 216,217 | 3.4   | 207,758 | 3.7   | 4,217 | 1,243   |
|               | J 金融業・保険業           | 348,651 | 19.5  | 346,626 | 18.8  | 334,277 | 19.4  | 2,025 | 1,875   |
|               | K 不動産業、物品賃貸業        | 290,887 | 2.3   | 290,887 | 2.4   | 283,386 | 4.9   | 0     | ▲ 3     |
|               | L 学術研究、専門・技術サービス業   | 282,827 | ▲ 1.3 | 281,043 | ▲ 1.4 | 261,973 | ▲ 1.0 | 1,784 | ▲ 348   |
|               | M 宿泊業、飲食サービス業       | 104,598 | 2.7   | 103,742 | 2.8   | 98,977  | 3.7   | 856   | ▲ 114   |
|               | N 生活関連サービス業、娯楽業     | 231,745 | 25.4  | 231,685 | 26.0  | 224,915 | 27.4  | 60    | ▲ 909   |
|               | O 教育、学習支援業          | 314,376 | ▲ 7.0 | 311,481 | ▲ 7.2 | 306,891 | ▲ 8.2 | 2,895 | 440     |
|               | P 医療、福祉             | 249,012 | ▲ 0.5 | 247,100 | 1.3   | 235,721 | 1.4   | 1,912 | ▲ 4,398 |
|               | Q 複合サービス事業          | 339,454 | 0.5   | 331,763 | ▲ 1.6 | 295,886 | ▲ 6.0 | 7,691 | 6,722   |
|               | R サービス業(他に分類されないもの) | 237,695 | 14.0  | 237,402 | 13.9  | 224,270 | 16.7  | 293   | 50      |
| 事業所規模30人以上    | TL 調査産業計            | 291,544 | 4.7   | 289,547 | 4.7   | 269,451 | 4.3   | 1,997 | 30      |
|               | D 建設業               | 483,472 | 18.8  | 483,101 | 18.6  | 444,662 | 19.1  | 371   | 371     |
|               | E 製造業               | 291,954 | 10.1  | 291,571 | 10.1  | 255,807 | 9.1   | 383   | ▲ 219   |
|               | F 電気・ガス・熱供給・水道業     | ×       | ×     | ×       | ×     | ×       | ×     | ×     | ×       |
|               | G 情報通信業             | 368,436 | ▲ 0.4 | 368,397 | ▲ 0.4 | 338,416 | ▲ 2.6 | 39    | ▲ 76    |
|               | H 運輸業、郵便業           | 348,573 | 14.9  | 348,542 | 15.0  | 300,362 | 15.3  | 31    | ▲ 117   |
|               | I 卸売業・小売業           | 190,300 | ▲ 3.4 | 187,889 | ▲ 4.0 | 179,629 | ▲ 4.2 | 2,411 | 1,166   |
|               | J 金融業・保険業           | 357,783 | 27.1  | 353,074 | 25.4  | 341,772 | 29.1  | 4,709 | 4,709   |
|               | K 不動産業、物品賃貸業        | 310,711 | 12.6  | 310,711 | 12.7  | 300,947 | 13.8  | 0     | ▲ 13    |
|               | L 学術研究、専門・技術サービス業   | 339,980 | 4.6   | 336,154 | 3.4   | 307,656 | 3.3   | 3,826 | 3,826   |
|               | M 宿泊業、飲食サービス業       | 129,413 | 17.7  | 129,413 | 20.1  | 120,613 | 20.6  | 0     | ▲ 2,201 |
|               | N 生活関連サービス業、娯楽業     | 316,748 | 93.3  | 316,590 | 94.4  | 305,322 | 97.2  | 158   | ▲ 817   |
|               | O 教育、学習支援業          | 372,231 | ▲ 7.6 | 368,100 | ▲ 7.8 | 362,904 | ▲ 8.7 | 4,131 | 606     |
|               | P 医療、福祉             | 289,415 | 2.4   | 286,420 | 2.8   | 271,238 | 3.2   | 2,995 | ▲ 593   |
|               | Q 複合サービス事業          | 341,976 | ▲ 3.0 | 338,862 | ▲ 3.5 | 295,432 | ▲ 9.2 | 3,114 | 1,675   |
|               | R サービス業(他に分類されないもの) | 205,426 | 5.1   | 204,938 | 5.1   | 185,996 | 6.2   | 488   | 175     |

(注1)「鉱業、採石業、砂利採取業」については、調査対象事業所が僅少なため公表していないが、調査産業計には含まれる。

## 2 労働時間の動き

令和8年2月分の常用労働者1人平均月間総実労働時間（調査産業計）は、規模5人以上で131.1時間、前年同月比3.5%減（規模30人以上は139.4時間、前年同月比2.0%減）であった。

このうち、所定外労働時間は7.7時間、前年同月比11.5%減（規模30人以上は10.0時間、前年同月比7.4%減）であった。

また、出勤日数は17.0日、前年同月差0.6日減（規模30人以上は17.6日、前年同月差0.3日減）であった。

表2 産業別常用労働者1人平均月間出勤日数及び実労働時間数

| 規模別・産業別    |                     | 出勤日数 |      | 総実労働時間 |       | 所定内労働時間 |       | 所定外労働時間 |       |
|------------|---------------------|------|------|--------|-------|---------|-------|---------|-------|
|            |                     | 日    | 前年差  | 時間     | %     | 時間      | %     | 時間      | %     |
| 事業所規模5人以上  | TL 調査産業計            | 17.0 | ▲0.6 | 131.1  | ▲3.5  | 123.4   | ▲3.1  | 7.7     | ▲11.5 |
|            | D 建設業               | 19.3 | 0.2  | 147.8  | ▲1.6  | 141.5   | ▲0.6  | 6.3     | ▲20.3 |
|            | E 製造業               | 19.2 | 0.1  | 158.3  | 2.3   | 143.7   | 0.8   | 14.6    | 19.6  |
|            | F 電気・ガス・熱供給・水道業     | 17.1 | 0.9  | 136.7  | 4.3   | 123.2   | 1.3   | 13.5    | 43.6  |
|            | G 情報通信業             | 18.6 | 0.0  | 156.4  | ▲0.4  | 141.4   | 1.0   | 15.0    | ▲10.8 |
|            | H 運輸業、郵便業           | 19.8 | 0.3  | 162.6  | 3.8   | 147.0   | 8.8   | 15.6    | ▲27.1 |
|            | I 卸売業・小売業           | 17.8 | ▲0.7 | 130.3  | ▲6.1  | 125.0   | ▲4.3  | 5.3     | ▲34.6 |
|            | J 金融業・保険業           | 16.9 | ▲0.2 | 128.2  | ▲0.2  | 117.0   | ▲4.1  | 11.2    | 72.3  |
|            | K 不動産業、物品賃貸業        | 16.5 | ▲3.1 | 147.2  | ▲3.4  | 123.7   | ▲14.4 | 23.5    | 201.3 |
|            | L 学術研究、専門・技術サービス業   | 16.7 | ▲1.4 | 139.4  | ▲4.9  | 130.0   | ▲4.8  | 9.4     | ▲7.8  |
|            | M 宿泊業、飲食サービス業       | 12.2 | ▲0.9 | 79.5   | ▲0.6  | 76.1    | ▲2.3  | 3.4     | 48.0  |
|            | N 生活関連サービス業、娯楽業     | 15.6 | ▲0.9 | 117.5  | ▲1.7  | 113.3   | ▲1.7  | 4.2     | 0.0   |
|            | O 教育、学習支援業          | 14.5 | ▲1.8 | 121.0  | ▲13.7 | 111.4   | ▲10.4 | 9.6     | ▲39.6 |
|            | P 医療、福祉             | 17.1 | ▲0.6 | 129.5  | ▲3.1  | 125.5   | ▲3.0  | 4.0     | ▲7.0  |
|            | Q 複合サービス事業          | 18.3 | ▲0.2 | 147.5  | ▲0.6  | 134.7   | ▲2.1  | 12.8    | 17.4  |
|            | R サービス業(他に分類されないもの) | 18.0 | 0.6  | 139.2  | 3.0   | 129.6   | 3.1   | 9.6     | 2.1   |
| 事業所規模30人以上 | TL 調査産業計            | 17.6 | ▲0.3 | 139.4  | ▲2.0  | 129.4   | ▲1.6  | 10.0    | ▲7.4  |
|            | D 建設業               | 19.6 | ▲0.2 | 157.0  | ▲1.6  | 150.0   | 0.5   | 7.0     | ▲31.4 |
|            | E 製造業               | 19.4 | 0.3  | 163.3  | 3.0   | 145.2   | 0.9   | 18.1    | 24.0  |
|            | F 電気・ガス・熱供給・水道業     | ×    | ×    | ×      | ×     | ×       | ×     | ×       | ×     |
|            | G 情報通信業             | 18.4 | 0.6  | 153.5  | 4.9   | 137.9   | 3.4   | 15.6    | 19.9  |
|            | H 運輸業、郵便業           | 19.9 | 0.0  | 165.5  | ▲2.7  | 147.4   | 1.2   | 18.1    | ▲25.8 |
|            | I 卸売業・小売業           | 17.9 | ▲0.2 | 125.6  | ▲2.8  | 121.0   | ▲2.5  | 4.6     | ▲9.9  |
|            | J 金融業・保険業           | 17.7 | ▲0.5 | 129.3  | ▲3.7  | 118.0   | ▲7.7  | 11.3    | 79.3  |
|            | K 不動産業、物品賃貸業        | 18.0 | ▲0.4 | 140.6  | 0.6   | 133.8   | ▲0.3  | 6.8     | 23.7  |
|            | L 学術研究、専門・技術サービス業   | 18.7 | ▲0.3 | 156.9  | 0.1   | 143.4   | ▲0.9  | 13.5    | 10.6  |
|            | M 宿泊業、飲食サービス業       | 14.3 | 0.7  | 97.3   | 12.7  | 89.6    | 9.2   | 7.7     | 83.3  |
|            | N 生活関連サービス業、娯楽業     | 15.9 | 0.0  | 119.8  | 6.2   | 111.6   | 4.2   | 8.2     | 41.3  |
|            | O 教育、学習支援業          | 14.5 | ▲2.2 | 129.4  | ▲14.5 | 117.4   | ▲10.4 | 12.0    | ▲40.3 |
|            | P 医療、福祉             | 17.7 | ▲0.2 | 137.9  | ▲1.0  | 133.2   | ▲0.5  | 4.7     | ▲9.6  |
|            | Q 複合サービス事業          | 17.8 | 0.2  | 149.0  | 1.2   | 134.6   | 0.0   | 14.4    | 12.5  |
|            | R サービス業(他に分類されないもの) | 17.4 | ▲0.1 | 132.3  | ▲3.4  | 119.9   | ▲3.4  | 12.4    | ▲3.9  |

(注)表1脚注参照

### 3 雇用の動き

令和8年2月分の月末常用労働者数（調査産業計）は、規模5人以上で561,638人、前年同月比1.6%増（規模30人以上は294,990人、前年同月比0.2%増）であった。

このうち、パートタイム労働者数は177,319人、パートタイム労働者比率31.6%（規模30人以上は70,342人、パートタイム労働者比率23.8%）であった。

また、労働異動率は入職率1.34%、離職率2.20%（規模30人以上は入職率1.15%、離職率1.79%）であった。

表3 産業別常用労働者数及び異動率

| 規模別・産業別    |                     | 区分        |      | パートタイム労働者数 |          | 労働異動率 |       |
|------------|---------------------|-----------|------|------------|----------|-------|-------|
|            |                     | 本月末常用労働者数 | 前年比  | パートタイム労働者数 | パートタイム比率 | 入職率   | 離職率   |
|            |                     | 人         | %    | 人          | %        | %     | %     |
| 事業所規模5人以上  | TL 調査産業計            | 561,638   | 1.6  | 177,319    | 31.6     | 1.34  | 2.20  |
|            | D 建設業               | 34,237    | 0.6  | 3,135      | 9.2      | 0.95  | 0.02  |
|            | E 製造業               | 68,936    | ▲4.5 | 7,559      | 11.0     | 0.71  | 0.85  |
|            | F 電気・ガス・熱供給・水道業     | 2,508     | 3.2  | 427        | 17.0     | 0.04  | 0.00  |
|            | G 情報通信業             | 5,065     | ▲2.3 | 391        | 7.7      | 0.19  | 1.48  |
|            | H 運輸業、郵便業           | 27,387    | ▲0.9 | 3,092      | 11.3     | 1.23  | 1.33  |
|            | I 卸売業・小売業           | 95,077    | 2.1  | 44,671     | 47.0     | 1.21  | 2.42  |
|            | J 金融業・保険業           | 9,092     | ▲3.1 | 1,036      | 11.4     | 1.19  | 2.07  |
|            | K 不動産業、物品賃貸業        | 6,286     | 9.3  | 853        | 13.6     | 3.17  | 3.06  |
|            | L 学術研究、専門・技術サービス業   | 9,929     | ▲1.4 | 1,786      | 18.0     | 0.93  | 8.64  |
|            | M 宿泊業、飲食サービス業       | 53,829    | 11.3 | 43,972     | 81.7     | 2.90  | 7.39  |
|            | N 生活関連サービス業、娯楽業     | 17,033    | 3.5  | 9,979      | 58.6     | 1.20  | 1.75  |
|            | O 教育、学習支援業          | 57,367    | 1.3  | 16,146     | 28.1     | 0.23  | 0.54  |
|            | P 医療、福祉             | 140,978   | 1.6  | 38,810     | 27.5     | 1.58  | 1.66  |
|            | Q 複合サービス事業          | 6,836     | ▲3.6 | 131        | 1.9      | 1.02  | 1.01  |
|            | R サービス業(他に分類されないもの) | 26,613    | 3.9  | 5,316      | 20.0     | 2.32  | 2.15  |
| 事業所規模30人以上 | TL 調査産業計            | 294,990   | 0.2  | 70,342     | 23.8     | 1.15  | 1.79  |
|            | D 建設業               | 10,040    | 0.4  | 418        | 4.2      | 1.01  | 0.06  |
|            | E 製造業               | 50,420    | ▲2.6 | 5,199      | 10.3     | 0.68  | 0.87  |
|            | F 電気・ガス・熱供給・水道業     | ×         | ×    | ×          | ×        | ×     | ×     |
|            | G 情報通信業             | 3,643     | 0.1  | 176        | 4.8      | 0.27  | 1.04  |
|            | H 運輸業、郵便業           | 16,015    | ▲1.2 | 1,434      | 9.0      | 1.34  | 1.04  |
|            | I 卸売業・小売業           | 32,955    | ▲0.3 | 18,765     | 56.9     | 1.00  | 2.53  |
|            | J 金融業・保険業           | 3,933     | 2.6  | 195        | 5.0      | 1.48  | 1.17  |
|            | K 不動産業、物品賃貸業        | 1,208     | 0.1  | 115        | 9.5      | 1.17  | 0.58  |
|            | L 学術研究、専門・技術サービス業   | 4,473     | ▲5.2 | 581        | 13.0     | 0.08  | 13.61 |
|            | M 宿泊業、飲食サービス業       | 16,674    | 4.2  | 12,135     | 72.8     | 3.14  | 4.08  |
|            | N 生活関連サービス業、娯楽業     | 6,460     | 0.8  | 3,623      | 56.1     | 1.75  | 2.35  |
|            | O 教育、学習支援業          | 39,738    | 0.7  | 8,108      | 20.4     | 0.03  | 0.48  |
|            | P 医療、福祉             | 87,094    | 0.8  | 15,753     | 18.1     | 1.41  | 1.95  |
|            | Q 複合サービス事業          | 4,942     | 2.9  | 124        | 2.5      | 1.43  | 0.27  |
|            | R サービス業(他に分類されないもの) | 15,986    | 1.5  | 3,701      | 23.2     | 2.32  | 2.00  |

(注) (1)表1脚注参照

(2)入職(離職)率とは、前月末労働者数に対する月間の増加(減少)労働者の割合(%)であり、パートタイム労働者比率とは、常用労働者に占めるパートタイム労働者の割合(%)のことである。

#### 4 就業形態別労働者の賃金・労働時間

令和8年2月分の一般労働者1人平均月間現金給与総額（調査産業計）は、規模5人以上で324,647円（規模30人以上は346,669円）であった。これに対し、パートタイム労働者1人平均月間現金給与総額は、規模5人以上で100,629円（規模30人以上は117,359円）であった。

次に、1人平均月間総実労働時間（調査産業計）をみると、一般労働者は、規模5人以上で156.5時間（規模30人以上は157.2時間）であった。これに対し、パートタイム労働者は、規模5人以上で76.6時間（規模30人以上は83.3時間）であった。

表4 就業形態別労働者の1人平均月間現金給与額

| 区分<br>規模別・産業別 |             | 一般労働者      |           |            |        |       | パートタイム労働者  |           |            |       |       |
|---------------|-------------|------------|-----------|------------|--------|-------|------------|-----------|------------|-------|-------|
|               |             | 現金給与<br>総額 | 定期給与      |            |        | 特別給与  | 現金給与<br>総額 | 定期給与      |            |       | 特別給与  |
|               |             |            | 所定内<br>給与 | 超過労働<br>給与 |        |       |            | 所定内<br>給与 | 超過労働<br>給与 |       |       |
| 円             | 円           | 円          | 円         | 円          | 円      | 円     | 円          | 円         | 円          | 円     |       |
| 5             | TL 調査産業計    | 324,647    | 321,950   | 302,346    | 19,604 | 2,697 | 100,629    | 100,043   | 98,048     | 1,995 | 586   |
|               | 人 E 製造業     | 296,208    | 295,953   | 264,786    | 31,167 | 255   | 130,854    | 130,284   | 126,108    | 4,176 | 570   |
|               | 以 I 卸売業・小売業 | 319,809    | 312,473   | 297,539    | 14,934 | 7,336 | 109,408    | 108,676   | 107,452    | 1,224 | 732   |
|               | 上 P 医療、福祉   | 299,299    | 297,185   | 282,479    | 14,706 | 2,114 | 116,909    | 115,528   | 112,890    | 2,638 | 1,381 |
| 30            | TL 調査産業計    | 346,669    | 344,451   | 318,813    | 25,638 | 2,218 | 117,359    | 116,062   | 113,480    | 2,582 | 1,297 |
|               | 人 E 製造業     | 308,601    | 308,268   | 269,134    | 39,134 | 333   | 144,896    | 144,069   | 138,077    | 5,992 | 827   |
|               | 以 I 卸売業・小売業 | 287,933    | 284,630   | 267,267    | 17,363 | 3,303 | 117,069    | 115,326   | 113,893    | 1,433 | 1,743 |
|               | 上 P 医療、福祉   | 320,601    | 317,656   | 299,637    | 18,019 | 2,945 | 150,024    | 146,806   | 144,306    | 2,500 | 3,218 |

表5 就業形態別労働者の1人平均月間出勤日数及び労働時間数

| 区分<br>規模別・産業別 |             | 一般労働者    |            |       |      | パートタイム労働者 |            |       |     |
|---------------|-------------|----------|------------|-------|------|-----------|------------|-------|-----|
|               |             | 出勤<br>日数 | 総実<br>労働時間 | 所定内   |      | 出勤<br>日数  | 総実<br>労働時間 | 所定内   |     |
|               |             |          |            | 所定内   | 所定外  |           |            | 所定内   | 所定外 |
| 日             | 時間          | 時間       | 時間         | 日     | 時間   | 時間        | 時間         |       |     |
| 5             | TL 調査産業計    | 18.9     | 156.5      | 145.8 | 10.7 | 12.8      | 76.6       | 75.4  | 1.2 |
|               | 人 E 製造業     | 19.5     | 164.9      | 148.8 | 16.1 | 16.8      | 104.7      | 102.0 | 2.7 |
|               | 以 I 卸売業・小売業 | 19.9     | 165.0      | 155.9 | 9.1  | 15.3      | 91.6       | 90.6  | 1.0 |
|               | 上 P 医療、福祉   | 18.7     | 150.7      | 145.4 | 5.3  | 12.8      | 74.1       | 73.3  | 0.8 |
| 30            | TL 調査産業計    | 18.7     | 157.2      | 144.5 | 12.7 | 13.9      | 83.3       | 81.6  | 1.7 |
|               | 人 E 製造業     | 19.6     | 169.1      | 149.3 | 19.8 | 17.7      | 112.7      | 108.9 | 3.8 |
|               | 以 I 卸売業・小売業 | 19.3     | 161.7      | 152.3 | 9.4  | 16.8      | 98.4       | 97.4  | 1.0 |
|               | 上 P 医療、福祉   | 18.6     | 149.7      | 144.0 | 5.7  | 13.8      | 85.2       | 84.8  | 0.4 |

# 統 計 表

第1表 産業別名目賃金指数(現金給与総額)

(令和2年=100)

(事業所規模5人以上)

| 年月     | 産業別<br>調査<br>産業計 | TL<br>前年比<br>(%) | D     | E     | F                  | G         | H          | I          | J          | K                      | L                          | M                  | N                         | O                | P        | Q                | R                 |
|--------|------------------|------------------|-------|-------|--------------------|-----------|------------|------------|------------|------------------------|----------------------------|--------------------|---------------------------|------------------|----------|------------------|-------------------|
|        |                  |                  | 建設業   | 製造業   | 電気ガス<br>熱供給<br>水道業 | 情報<br>通信業 | 運輸業<br>郵便業 | 卸売業<br>小売業 | 金融業<br>保険業 | 不動産<br>業、物<br>品賃貸<br>業 | 学術研<br>究、専門<br>技術サー<br>ビス業 | 宿泊業<br>飲食サー<br>ビス業 | 生活関<br>連サービ<br>ス業、娯<br>楽業 | 教育、学<br>習支援<br>業 | 医療<br>福祉 | 複合<br>サービ<br>ス事業 | その他<br>のサービ<br>ス業 |
| 令和2年平均 | 100.0            | 2.4              | 100.0 | 100.0 | 100.0              | 100.0     | 100.0      | 100.0      | 100.0      | 100.0                  | 100.0                      | 100.0              | 100.0                     | 100.0            | 100.0    | 100.0            | 100.0             |
| 令和3年平均 | 101.4            | 1.3              | 110.5 | 113.1 | 104.4              | 97.1      | 120.0      | 104.6      | 92.5       | 127.4                  | 93.7                       | 98.4               | 88.4                      | 76.8             | 101.0    | 101.2            | 118.2             |
| 令和4年平均 | 99.3             | ▲ 2.1            | 120.4 | 112.9 | 98.7               | 98.0      | 113.5      | 89.8       | 97.4       | 130.3                  | 106.7                      | 95.7               | 84.4                      | 77.6             | 102.8    | 96.6             | 112.2             |
| 令和5年平均 | 100.6            | 1.3              | 111.5 | 109.6 | 94.9               | 95.2      | 122.0      | 85.1       | 112.8      | 111.3                  | 101.3                      | 100.8              | 79.0                      | 90.1             | 106.8    | 102.2            | 122.7             |
| 令和6年平均 | 112.2            | 8.9              | 118.9 | 112.7 | 101.7              | 96.9      | 123.5      | 113.3      | 117.6      | 122.1                  | 101.8                      | 95.2               | 85.9                      | 114.7            | 108.0    | 114.2            | 119.3             |
| 令和7年平均 | 114.1            | 1.7              | 134.4 | 120.7 | 111.0              | 100.0     | 124.9      | 110.5      | 96.0       | 136.4                  | 89.3                       | 106.4              | 101.8                     | 108.7            | 111.7    | 128.0            | 118.5             |
| 令和7年2月 | 94.4             | 2.3              | 109.5 | 93.4  | 83.8               | 79.9      | 109.6      | 96.8       | 72.4       | 112.6                  | 77.4                       | 86.6               | 89.1                      | 83.1             | 96.6     | 106.1            | 98.4              |
| 3月     | 97.7             | 2.4              | 104.9 | 95.5  | 85.9               | 91.7      | 115.4      | 103.9      | 81.2       | 115.6                  | 80.9                       | 95.7               | 92.2                      | 84.5             | 99.3     | 101.1            | 105.2             |
| 4月     | 98.1             | 3.2              | 124.2 | 97.8  | 86.4               | 80.9      | 114.3      | 100.9      | 74.4       | 127.0                  | 78.4                       | 94.7               | 93.6                      | 80.0             | 99.4     | 101.7            | 107.7             |
| 5月     | 96.7             | 2.8              | 117.7 | 95.2  | 84.1               | 90.4      | 111.7      | 101.1      | 75.6       | 110.8                  | 85.7                       | 99.5               | 90.2                      | 83.5             | 95.4     | 103.9            | 96.9              |
| 6月     | 152.2            | 0.1              | 128.1 | 148.2 | 232.8              | 170.0     | 132.2      | 109.1      | 151.3      | 153.3                  | 101.9                      | 102.6              | 124.0                     | 233.1            | 144.3    | 222.8            | 138.8             |
| 7月     | 133.9            | 4.2              | 203.7 | 169.8 | 89.6               | 80.1      | 154.7      | 138.0      | 98.3       | 134.2                  | 101.9                      | 147.5              | 97.1                      | 80.5             | 130.4    | 123.4            | 165.9             |
| 8月     | 104.2            | 0.3              | 150.3 | 104.8 | 89.6               | 79.3      | 127.0      | 113.6      | 79.7       | 118.0                  | 90.7                       | 101.6              | 95.5                      | 82.0             | 99.6     | 107.8            | 104.2             |
| 9月     | 95.8             | 2.1              | 105.1 | 103.9 | 83.6               | 101.1     | 110.1      | 95.3       | 89.1       | 133.9                  | 78.0                       | 93.4               | 94.2                      | 79.9             | 95.0     | 105.2            | 101.8             |
| 10月    | 95.6             | 1.2              | 106.2 | 102.9 | 84.6               | 78.7      | 111.4      | 96.5       | 74.1       | 115.4                  | 81.1                       | 98.8               | 92.1                      | 80.8             | 95.3     | 107.4            | 103.7             |
| 11月    | 101.7            | 4.1              | 114.4 | 106.8 | 100.7              | 93.3      | 117.2      | 99.0       | 81.0       | 199.4                  | 96.9                       | 120.4              | 101.4                     | 83.0             | 97.0     | 110.0            | 120.4             |
| 12月    | 208.1            | 1.6              | 240.4 | 238.9 | 229.2              | 175.5     | 203.2      | 175.6      | 193.4      | 201.5                  | 121.1                      | 143.5              | 166.5                     | 255.8            | 196.5    | 239.8            | 181.9             |
| 令和8年1月 | 99.4             | 7.6              | 107.1 | 103.8 | 92.8               | 76.5      | 135.3      | 98.9       | 88.6       | 113.1                  | 72.1                       | 90.9               | 87.9                      | 76.1             | 111.5    | 104.2            | 93.8              |
| 2月     | 96.9             | 2.6              | 113.7 | 103.6 | 88.2               | 76.6      | 122.5      | 100.6      | 86.5       | 115.2                  | 76.4                       | 88.9               | 111.7                     | 77.3             | 96.1     | 106.6            | 112.2             |
| 前月比(%) | ▲ 2.5            | —                | 6.2   | ▲ 0.2 | ▲ 5.0              | 0.1       | ▲ 9.5      | 1.7        | ▲ 2.4      | 1.9                    | 6.0                        | ▲ 2.2              | 27.1                      | 1.6              | ▲ 13.8   | 2.3              | 19.6              |
| 前年比(%) | 2.6              | —                | 3.8   | 10.9  | 5.3                | ▲ 4.1     | 11.8       | 3.9        | 19.5       | 2.3                    | ▲ 1.3                      | 2.7                | 25.4                      | ▲ 7.0            | ▲ 0.5    | 0.5              | 14.0              |

(事業所規模30人以上)

| 年月     | 産業別<br>調査<br>産業計 | TL<br>前年比<br>(%) | D     | E     | F                  | G         | H          | I          | J          | K                      | L                          | M                  | N                         | O                | P        | Q                | R                 |
|--------|------------------|------------------|-------|-------|--------------------|-----------|------------|------------|------------|------------------------|----------------------------|--------------------|---------------------------|------------------|----------|------------------|-------------------|
|        |                  |                  | 建設業   | 製造業   | 電気ガス<br>熱供給<br>水道業 | 情報<br>通信業 | 運輸業<br>郵便業 | 卸売業<br>小売業 | 金融業<br>保険業 | 不動産<br>業、物<br>品賃貸<br>業 | 学術研<br>究、専門<br>技術サー<br>ビス業 | 宿泊業<br>飲食サー<br>ビス業 | 生活関<br>連サービ<br>ス業、娯<br>楽業 | 教育、学<br>習支援<br>業 | 医療<br>福祉 | 複合<br>サービ<br>ス事業 | その他<br>のサービ<br>ス業 |
| 令和2年平均 | 100.0            | 5.2              | 100.0 | 100.0 | 100.0              | 100.0     | 100.0      | 100.0      | 100.0      | 100.0                  | 100.0                      | 100.0              | 100.0                     | 100.0            | 100.0    | 100.0            | 100.0             |
| 令和3年平均 | 99.4             | ▲ 0.7            | 100.6 | 106.2 | 110.3              | 94.0      | 113.9      | 107.3      | 90.6       | 113.9                  | 85.7                       | 111.1              | 121.2                     | 74.6             | 98.9     | 96.8             | 113.1             |
| 令和4年平均 | 99.2             | ▲ 0.2            | 104.1 | 109.2 | 106.6              | 95.4      | 105.0      | 106.5      | 104.8      | 111.2                  | 89.5                       | 111.0              | 122.6                     | 62.8             | 100.8    | 90.9             | 120.0             |
| 令和5年平均 | 101.5            | 2.3              | 117.0 | 105.8 | 105.0              | 93.7      | 119.2      | 96.3       | 107.0      | 104.6                  | 79.8                       | 108.9              | 121.7                     | 72.8             | 104.8    | 94.9             | 120.7             |
| 令和6年平均 | 112.2            | 9.7              | 117.6 | 110.1 | 113.6              | 96.3      | 117.2      | 107.0      | 123.6      | 116.2                  | 84.6                       | 102.9              | 130.5                     | 106.0            | 107.2    | 108.0            | 124.3             |
| 令和7年平均 | 117.0            | 4.3              | 150.8 | 116.6 | 118.8              | 95.5      | 123.9      | 110.2      | 87.7       | 120.2                  | 80.5                       | 99.6               | 144.2                     | 112.1            | 109.4    | 127.9            | 126.5             |
| 令和7年2月 | 95.3             | 4.5              | 106.6 | 90.5  | 86.6               | 72.7      | 113.1      | 93.9       | 63.9       | 97.3                   | 69.4                       | 88.6               | 117.0                     | 86.3             | 94.4     | 106.0            | 107.7             |
| 3月     | 97.3             | 4.2              | 100.2 | 93.2  | 92.5               | 88.1      | 118.5      | 106.5      | 76.9       | 107.5                  | 71.1                       | 93.4               | 128.1                     | 83.7             | 94.0     | 102.0            | 114.3             |
| 4月     | 98.8             | 6.0              | 140.6 | 95.0  | 89.5               | 73.4      | 116.8      | 99.5       | 69.2       | 107.7                  | 70.4                       | 93.6               | 138.8                     | 81.3             | 96.4     | 101.0            | 122.9             |
| 5月     | 97.1             | 4.9              | 120.9 | 92.4  | 92.3               | 83.0      | 114.1      | 99.0       | 69.8       | 107.5                  | 81.7                       | 97.5               | 123.2                     | 83.8             | 93.8     | 102.6            | 105.5             |
| 6月     | 167.8            | 5.1              | 125.7 | 157.2 | 243.1              | 165.1     | 145.6      | 110.3      | 149.9      | 139.0                  | 78.8                       | 104.0              | 196.8                     | 240.4            | 141.2    | 222.7            | 135.3             |
| 7月     | 139.1            | 5.5              | 323.4 | 162.8 | 100.8              | 78.0      | 139.3      | 154.7      | 72.4       | 157.7                  | 98.8                       | 117.2              | 139.1                     | 82.7             | 131.8    | 123.8            | 177.0             |
| 8月     | 98.6             | 4.7              | 122.0 | 98.8  | 102.2              | 76.2      | 127.5      | 97.0       | 70.1       | 104.9                  | 79.9                       | 101.7              | 125.8                     | 83.0             | 93.9     | 103.4            | 111.4             |
| 9月     | 96.0             | 4.0              | 109.3 | 98.2  | 90.5               | 103.8     | 105.0      | 92.8       | 80.3       | 108.5                  | 67.7                       | 86.9               | 123.4                     | 82.3             | 93.2     | 103.0            | 108.2             |
| 10月    | 96.7             | 3.6              | 111.7 | 96.8  | 94.5               | 73.7      | 106.6      | 95.6       | 66.7       | 103.4                  | 82.0                       | 90.6               | 124.9                     | 84.7             | 93.9     | 104.6            | 110.6             |
| 11月    | 100.5            | 4.9              | 127.3 | 102.1 | 91.6               | 91.1      | 116.9      | 94.6       | 74.0       | 106.0                  | 97.0                       | 100.6              | 136.9                     | 82.3             | 94.7     | 104.1            | 133.4             |
| 12月    | 224.5            | 3.4              | 323.6 | 225.2 | 256.6              | 168.3     | 198.0      | 184.4      | 177.4      | 204.4                  | 100.3                      | 131.7              | 257.0                     | 271.3            | 194.1    | 253.8            | 187.4             |
| 令和8年1月 | 104.8            | 12.9             | 110.3 | 97.0  | X                  | 70.9      | 147.5      | 92.8       | 80.2       | 109.3                  | 65.6                       | 102.4              | 131.0                     | 80.2             | 117.7    | 99.2             | 115.4             |
| 2月     | 99.8             | 4.7              | 126.6 | 99.6  | X                  | 72.4      | 129.9      | 90.7       | 81.2       | 109.6                  | 72.6                       | 104.3              | 226.2                     | 79.7             | 96.7     | 102.8            | 113.2             |
| 前月比(%) | ▲ 4.8            | —                | 14.8  | 2.7   | X                  | 2.1       | ▲ 11.9     | ▲ 2.3      | 1.2        | 0.3                    | 10.7                       | 1.9                | 72.7                      | ▲ 0.6            | ▲ 17.8   | 3.6              | ▲ 1.9             |
| 前年比(%) | 4.7              | —                | 18.8  | 10.1  | X                  | ▲ 0.4     | 14.9       | ▲ 3.4      | 27.1       | 12.6                   | 4.6                        | 17.7               | 93.3                      | ▲ 7.6            | 2.4      | ▲ 3.0            | 5.1               |

※ 令和2年の平均を100.0とした指数表です。

※ 令和6年1月調査において、推計に用いる母集団労働者数の更新作業(ベンチマーク更新)を実施した。  
賃金、労働時間の令和6年(1月分以降)の前年同月比等については、令和5年1月にベンチマーク更新を実施した参考値を作成し、この参考値と令和6年の値を比較することにより算出しているため、指数から算出した場合と一致しない。

第2表 産業別名目賃金指数(定期給与)

(令和2年=100)

(事業所規模5人以上)

| 産業別<br>年月 | TL<br>調査<br>産業計 | 前年比<br>(%) | D     | E     | F                  | G         | H          | I          | J          | K                      | L                           | M                  | N                         | O                | P        | Q                | R                 |
|-----------|-----------------|------------|-------|-------|--------------------|-----------|------------|------------|------------|------------------------|-----------------------------|--------------------|---------------------------|------------------|----------|------------------|-------------------|
|           |                 |            | 建設業   | 製造業   | 電気ガス<br>熱供給<br>水道業 | 情報<br>通信業 | 運輸業<br>郵便業 | 卸売業<br>小売業 | 金融業<br>保険業 | 不動産<br>業、物<br>品賃貸<br>業 | 学術研<br>究、専門・<br>技術サービ<br>ス業 | 宿泊業<br>飲食サー<br>ビス業 | 生活関<br>連サービ<br>ス業、娯<br>楽業 | 教育、学<br>習支援<br>業 | 医療<br>福祉 | 複合<br>サービス<br>事業 | その他<br>のサービ<br>ス業 |
| 令和2年平均    | 100.0           | 1.5        | 100.0 | 100.0 | 100.0              | 100.0     | 100.0      | 100.0      | 100.0      | 100.0                  | 100.0                       | 100.0              | 100.0                     | 100.0            | 100.0    | 100.0            | 100.0             |
| 令和3年平均    | 101.4           | 1.4        | 107.5 | 109.1 | 107.9              | 97.0      | 116.8      | 104.5      | 94.9       | 116.8                  | 95.4                        | 98.9               | 88.5                      | 81.7             | 100.3    | 103.7            | 121.3             |
| 令和4年平均    | 100.3           | ▲1.1       | 113.0 | 112.1 | 102.4              | 97.1      | 114.4      | 90.6       | 97.1       | 128.0                  | 105.9                       | 97.6               | 85.4                      | 81.9             | 104.9    | 101.0            | 114.8             |
| 令和5年平均    | 101.7           | 1.4        | 107.1 | 108.6 | 98.0               | 97.2      | 122.4      | 88.8       | 116.0      | 121.6                  | 103.0                       | 99.6               | 79.5                      | 92.0             | 109.0    | 106.0            | 119.7             |
| 令和6年平均    | 109.6           | 5.6        | 114.6 | 111.3 | 104.2              | 97.9      | 125.0      | 108.9      | 115.6      | 125.3                  | 100.3                       | 94.8               | 87.1                      | 110.4            | 106.7    | 117.5            | 116.7             |
| 令和7年平均    | 112.1           | 2.3        | 123.9 | 117.4 | 109.4              | 101.5     | 126.1      | 110.4      | 97.4       | 140.1                  | 93.5                        | 101.3              | 99.3                      | 106.2            | 111.3    | 131.1            | 114.7             |
| 令和7年2月    | 110.6           | 2.4        | 125.9 | 111.4 | 109.0              | 101.9     | 125.4      | 109.3      | 91.6       | 136.1                  | 95.0                        | 90.0               | 96.9                      | 107.8            | 110.9    | 132.7            | 112.3             |
| 3月        | 110.9           | 1.8        | 119.5 | 112.1 | 107.2              | 102.1     | 129.9      | 112.6      | 98.5       | 137.2                  | 97.0                        | 97.5               | 98.6                      | 105.7            | 109.3    | 126.7            | 116.1             |
| 4月        | 112.0           | 2.5        | 123.8 | 114.0 | 110.1              | 103.3     | 128.7      | 113.8      | 93.3       | 139.9                  | 96.6                        | 99.2               | 98.5                      | 104.2            | 112.0    | 125.7            | 114.9             |
| 5月        | 112.6           | 3.3        | 130.1 | 112.6 | 109.5              | 105.8     | 127.4      | 111.3      | 95.6       | 134.0                  | 94.5                        | 103.7              | 98.4                      | 109.0            | 111.9    | 128.1            | 110.3             |
| 6月        | 113.4           | 2.7        | 126.1 | 118.7 | 109.3              | 102.7     | 128.8      | 111.0      | 95.5       | 135.3                  | 92.8                        | 101.0              | 99.3                      | 110.3            | 112.7    | 131.0            | 112.7             |
| 7月        | 112.5           | 2.7        | 122.6 | 120.1 | 108.4              | 98.0      | 126.6      | 110.5      | 101.6      | 138.1                  | 93.3                        | 104.0              | 99.8                      | 104.7            | 112.4    | 129.1            | 115.0             |
| 8月        | 111.9           | 2.9        | 121.9 | 119.5 | 116.5              | 99.4      | 126.6      | 107.1      | 100.8      | 142.0                  | 92.2                        | 101.5              | 101.6                     | 103.3            | 112.7    | 133.8            | 115.7             |
| 9月        | 112.0           | 2.1        | 120.9 | 122.0 | 108.8              | 100.5     | 125.4      | 108.4      | 107.4      | 145.0                  | 96.4                        | 97.2               | 100.0                     | 104.3            | 111.1    | 131.4            | 116.2             |
| 10月       | 112.3           | 1.1        | 122.3 | 122.8 | 109.9              | 100.4     | 127.2      | 109.3      | 93.7       | 139.0                  | 90.4                        | 102.5              | 100.7                     | 105.5            | 111.0    | 134.1            | 118.4             |
| 11月       | 114.6           | 3.3        | 127.1 | 123.1 | 108.8              | 102.1     | 126.1      | 110.4      | 102.4      | 148.1                  | 91.7                        | 123.7              | 101.3                     | 108.4            | 111.2    | 132.7            | 117.8             |
| 12月       | 113.9           | 1.5        | 123.7 | 123.9 | 108.8              | 101.5     | 130.6      | 113.5      | 96.1       | 150.0                  | 89.0                        | 102.9              | 102.3                     | 106.6            | 111.6    | 136.6            | 118.2             |
| 令和8年1月    | 110.4           | 1.8        | 123.3 | 121.3 | 110.1              | 97.7      | 141.6      | 111.5      | 112.1      | 136.7                  | 89.1                        | 94.8               | 92.9                      | 94.3             | 111.3    | 130.3            | 105.6             |
| 2月        | 113.8           | 2.9        | 129.5 | 123.6 | 114.9              | 97.9      | 140.2      | 113.0      | 108.8      | 139.3                  | 93.7                        | 92.5               | 122.1                     | 100.0            | 112.3    | 130.6            | 127.9             |
| 前月比(%)    | 3.1             | —          | 5.0   | 1.9   | 4.4                | 0.2       | ▲1.0       | 1.3        | ▲2.9       | 1.9                    | 5.2                         | ▲2.4               | 31.4                      | 6.0              | 0.9      | 0.2              | 21.1              |
| 前年比(%)    | 2.9             | —          | 2.9   | 11.0  | 5.4                | ▲3.9      | 11.8       | 3.4        | 18.8       | 2.4                    | ▲1.4                        | 2.8                | 26.0                      | ▲7.2             | 1.3      | ▲1.6             | 13.9              |

(事業所規模30人以上)

| 産業別<br>年月 | TL<br>調査<br>産業計 | 前年比<br>(%) | D     | E     | F                  | G         | H          | I          | J          | K                      | L                           | M                  | N                         | O                | P        | Q                | R                 |
|-----------|-----------------|------------|-------|-------|--------------------|-----------|------------|------------|------------|------------------------|-----------------------------|--------------------|---------------------------|------------------|----------|------------------|-------------------|
|           |                 |            | 建設業   | 製造業   | 電気ガス<br>熱供給<br>水道業 | 情報<br>通信業 | 運輸業<br>郵便業 | 卸売業<br>小売業 | 金融業<br>保険業 | 不動産<br>業、物<br>品賃貸<br>業 | 学術研<br>究、専門・<br>技術サービ<br>ス業 | 宿泊業<br>飲食サー<br>ビス業 | 生活関<br>連サービ<br>ス業、娯<br>楽業 | 教育、学<br>習支援<br>業 | 医療<br>福祉 | 複合<br>サービス<br>事業 | その他<br>のサービ<br>ス業 |
| 令和2年平均    | 100.0           | 4.1        | 100.0 | 100.0 | 100.0              | 100.0     | 100.0      | 100.0      | 100.0      | 100.0                  | 100.0                       | 100.0              | 100.0                     | 100.0            | 100.0    | 100.0            | 100.0             |
| 令和3年平均    | 99.6            | ▲0.4       | 96.9  | 103.9 | 112.9              | 94.8      | 112.5      | 103.2      | 87.3       | 105.0                  | 88.3                        | 112.0              | 117.8                     | 80.0             | 99.2     | 100.6            | 113.6             |
| 令和4年平均    | 100.7           | 1.1        | 97.4  | 108.9 | 108.6              | 93.7      | 107.7      | 101.7      | 103.0      | 110.0                  | 88.6                        | 113.0              | 118.0                     | 68.5             | 103.7    | 96.9             | 119.7             |
| 令和5年平均    | 102.7           | 2.0        | 105.8 | 105.6 | 105.0              | 95.1      | 119.5      | 97.2       | 110.6      | 104.9                  | 80.6                        | 109.1              | 118.5                     | 76.3             | 107.7    | 101.6            | 116.6             |
| 令和6年平均    | 109.7           | 6.2        | 107.0 | 109.3 | 114.1              | 97.3      | 117.8      | 103.7      | 124.8      | 122.1                  | 84.4                        | 103.8              | 125.4                     | 103.5            | 106.2    | 112.0            | 117.0             |
| 令和7年平均    | 114.5           | 4.4        | 129.4 | 114.8 | 118.8              | 95.4      | 125.0      | 108.2      | 89.6       | 123.8                  | 83.1                        | 99.3               | 132.9                     | 110.9            | 110.1    | 128.4            | 117.9             |
| 令和7年2月    | 113.9           | 5.5        | 125.1 | 110.4 | 113.1              | 94.2      | 130.6      | 105.9      | 82.3       | 115.8                  | 86.2                        | 93.0               | 126.1                     | 113.6            | 110.5    | 131.8            | 116.4             |
| 3月        | 113.6           | 5.0        | 117.6 | 111.4 | 112.4              | 95.0      | 133.6      | 107.8      | 94.8       | 117.2                  | 88.2                        | 100.1              | 130.9                     | 111.2            | 108.6    | 127.2            | 117.9             |
| 4月        | 114.4           | 4.9        | 130.6 | 112.4 | 116.9              | 95.2      | 131.5      | 111.8      | 89.1       | 127.5                  | 87.0                        | 100.3              | 135.9                     | 107.9            | 110.1    | 123.5            | 118.5             |
| 5月        | 115.4           | 6.0        | 141.8 | 111.5 | 121.0              | 95.2      | 131.3      | 110.1      | 90.0       | 128.0                  | 83.2                        | 103.3              | 132.9                     | 111.3            | 110.8    | 125.2            | 113.7             |
| 6月        | 116.1           | 4.3        | 128.1 | 117.8 | 117.7              | 94.6      | 132.7      | 109.5      | 90.1       | 124.8                  | 78.9                        | 104.5              | 134.2                     | 112.6            | 110.4    | 129.1            | 118.3             |
| 7月        | 114.6           | 4.4        | 129.3 | 116.3 | 119.1              | 95.3      | 121.0      | 111.5      | 93.3       | 123.1                  | 78.7                        | 100.4              | 133.0                     | 109.8            | 110.2    | 125.5            | 119.2             |
| 8月        | 114.3           | 4.7        | 132.2 | 115.6 | 133.6              | 96.3      | 121.4      | 105.2      | 90.4       | 125.0                  | 77.5                        | 101.2              | 133.2                     | 110.2            | 110.8    | 128.9            | 118.6             |
| 9月        | 113.9           | 3.7        | 128.2 | 117.4 | 118.6              | 96.9      | 121.3      | 105.3      | 91.8       | 129.2                  | 84.1                        | 92.7               | 133.7                     | 109.4            | 110.0    | 127.8            | 117.1             |
| 10月       | 115.2           | 3.3        | 131.1 | 118.3 | 123.5              | 95.5      | 122.7      | 107.1      | 85.9       | 123.1                  | 86.2                        | 97.0               | 135.5                     | 112.4            | 109.8    | 129.8            | 119.7             |
| 11月       | 115.8           | 4.4        | 144.5 | 119.0 | 120.1              | 96.1      | 122.6      | 107.3      | 95.4       | 126.3                  | 84.3                        | 101.5              | 137.9                     | 109.4            | 110.2    | 129.9            | 122.0             |
| 12月       | 116.0           | 2.9        | 128.2 | 119.8 | 118.6              | 96.4      | 125.4      | 110.0      | 88.3       | 129.5                  | 82.1                        | 103.9              | 132.8                     | 111.5            | 110.4    | 131.9            | 121.6             |
| 令和8年1月    | 115.4           | 4.0        | 129.3 | 118.5 | X                  | 91.9      | 149.4      | 105.3      | 103.3      | 129.6                  | 81.4                        | 109.4              | 129.8                     | 101.2            | 112.5    | 123.2            | 124.5             |
| 2月        | 119.3           | 4.7        | 148.4 | 121.6 | X                  | 93.8      | 150.2      | 101.7      | 103.2      | 130.5                  | 89.1                        | 111.7              | 245.1                     | 104.7            | 113.6    | 127.2            | 122.3             |
| 前月比(%)    | 3.4             | —          | 14.8  | 2.6   | X                  | 2.1       | 0.5        | ▲3.4       | ▲0.1       | 0.7                    | 9.5                         | 2.1                | 88.8                      | 3.5              | 1.0      | 3.2              | ▲1.8              |
| 前年比(%)    | 4.7             | —          | 18.6  | 10.1  | X                  | ▲0.4      | 15.0       | ▲4.0       | 25.4       | 12.7                   | 3.4                         | 20.1               | 94.4                      | ▲7.8             | 2.8      | ▲3.5             | 5.1               |

第3表 産業別実質賃金指数(現金給与総額)

(令和2年=100)

(事業所規模5人以上)

| 産業別<br>年月 | TL<br>調査<br>産業計 | 前年比<br>(%) | D     | E     | F                  | G         | H          | I          | J          | K                      | L                           | M                  | N                         | O                | P        | Q                | R                 |
|-----------|-----------------|------------|-------|-------|--------------------|-----------|------------|------------|------------|------------------------|-----------------------------|--------------------|---------------------------|------------------|----------|------------------|-------------------|
|           |                 |            | 建設業   | 製造業   | 電気ガス<br>熱供給<br>水道業 | 情報<br>通信業 | 運輸業<br>郵便業 | 卸売業<br>小売業 | 金融業<br>保険業 | 不動産<br>業、物<br>品賃貸<br>業 | 学術研<br>究、専門・<br>技術サー<br>ビス業 | 宿泊業<br>飲食サー<br>ビス業 | 生活関<br>連サービ<br>ス業、娯<br>楽業 | 教育、学<br>習支援<br>業 | 医療<br>福祉 | 複合<br>サービス<br>事業 | その他<br>のサービ<br>ス業 |
| 令和2年平均    | 100.0           | 2.2        | 100.0 | 100.0 | 100.0              | 100.0     | 100.0      | 100.0      | 100.0      | 100.0                  | 100.0                       | 100.0              | 100.0                     | 100.0            | 100.0    | 100.0            | 100.0             |
| 令和3年平均    | 101.8           | 1.8        | 110.9 | 113.6 | 104.8              | 97.5      | 120.5      | 105.0      | 92.9       | 127.9                  | 94.1                        | 98.8               | 88.8                      | 77.1             | 101.4    | 101.6            | 118.7             |
| 令和4年平均    | 97.6            | ▲ 4.1      | 118.4 | 111.0 | 97.1               | 96.4      | 111.6      | 88.3       | 95.8       | 128.1                  | 104.9                       | 94.1               | 83.0                      | 76.3             | 101.1    | 95.0             | 110.3             |
| 令和5年平均    | 96.0            | ▲ 1.6      | 106.4 | 104.6 | 90.6               | 90.8      | 116.4      | 81.2       | 107.6      | 106.2                  | 96.7                        | 96.2               | 75.4                      | 86.0             | 101.9    | 97.5             | 117.1             |
| 令和6年平均    | 103.4           | 5.2        | 109.6 | 103.9 | 93.7               | 89.3      | 113.8      | 104.4      | 108.4      | 112.5                  | 93.8                        | 87.7               | 79.2                      | 105.7            | 99.5     | 105.3            | 110.0             |
| 令和7年平均    | 101.1           | ▲ 2.2      | 119.0 | 106.9 | 98.3               | 88.6      | 110.6      | 97.9       | 85.0       | 120.8                  | 79.1                        | 94.2               | 90.2                      | 96.3             | 98.9     | 113.4            | 105.0             |
| 令和7年2月    | 84.3            | ▲ 2.8      | 97.8  | 83.4  | 74.8               | 71.3      | 97.9       | 86.4       | 64.6       | 100.5                  | 69.1                        | 77.3               | 79.6                      | 74.2             | 86.3     | 94.7             | 87.9              |
| 3月        | 87.5            | ▲ 2.3      | 93.9  | 85.5  | 76.9               | 82.1      | 103.3      | 93.0       | 72.7       | 103.5                  | 72.4                        | 85.7               | 82.5                      | 75.6             | 88.9     | 90.5             | 94.2              |
| 4月        | 87.5            | ▲ 1.5      | 110.8 | 87.2  | 77.1               | 72.2      | 102.0      | 90.0       | 66.4       | 113.3                  | 69.9                        | 84.5               | 83.5                      | 71.4             | 88.7     | 90.7             | 96.1              |
| 5月        | 86.0            | ▲ 1.5      | 104.6 | 84.6  | 74.8               | 80.4      | 99.3       | 89.9       | 67.2       | 98.5                   | 76.2                        | 88.4               | 80.2                      | 74.2             | 84.8     | 92.4             | 86.1              |
| 6月        | 135.2           | ▲ 4.2      | 113.8 | 131.6 | 206.7              | 151.0     | 117.4      | 96.9       | 134.4      | 136.1                  | 90.5                        | 91.1               | 110.1                     | 207.0            | 128.2    | 197.9            | 123.3             |
| 7月        | 118.9           | 0.4        | 180.9 | 150.8 | 79.6               | 71.1      | 137.4      | 122.6      | 87.3       | 119.2                  | 90.5                        | 131.0              | 86.2                      | 71.5             | 115.8    | 109.6            | 147.3             |
| 8月        | 92.3            | ▲ 2.9      | 133.1 | 92.8  | 79.4               | 70.2      | 112.5      | 100.6      | 70.6       | 104.5                  | 80.3                        | 90.0               | 84.6                      | 72.6             | 88.2     | 95.5             | 92.3              |
| 9月        | 84.6            | ▲ 1.3      | 92.8  | 91.8  | 73.9               | 89.3      | 97.3       | 84.2       | 78.7       | 118.3                  | 68.9                        | 82.5               | 83.2                      | 70.6             | 83.9     | 92.9             | 89.9              |
| 10月       | 83.8            | ▲ 2.4      | 93.1  | 90.2  | 74.1               | 69.0      | 97.6       | 84.6       | 64.9       | 101.1                  | 71.1                        | 86.6               | 80.7                      | 70.8             | 83.5     | 94.1             | 90.9              |
| 11月       | 89.0            | 1.0        | 100.1 | 93.4  | 88.1               | 81.6      | 102.5      | 86.6       | 70.9       | 174.5                  | 84.8                        | 105.3              | 88.7                      | 72.6             | 84.9     | 96.2             | 105.3             |
| 12月       | 182.5           | ▲ 0.4      | 210.9 | 209.6 | 201.1              | 153.9     | 178.2      | 154.0      | 169.6      | 176.8                  | 106.2                       | 125.9              | 146.1                     | 224.4            | 172.4    | 210.4            | 159.6             |
| 令和8年1月    | 87.1            | 6.0        | 93.9  | 91.0  | 81.3               | 67.0      | 118.6      | 86.7       | 77.7       | 99.1                   | 63.2                        | 79.7               | 77.0                      | 66.7             | 97.7     | 91.3             | 82.2              |
| 2月        | 85.6            | 1.5        | 100.4 | 91.5  | 77.9               | 67.7      | 108.2      | 88.9       | 76.4       | 101.8                  | 67.5                        | 78.5               | 98.7                      | 68.3             | 84.9     | 94.2             | 99.1              |
| 前月比(%)    | ▲ 1.7           | —          | 6.9   | 0.5   | ▲ 4.2              | 1.0       | ▲ 8.8      | 2.5        | ▲ 1.7      | 2.7                    | 6.8                         | ▲ 1.5              | 28.2                      | 2.4              | ▲ 13.1   | 3.2              | 20.6              |
| 前年比(%)    | 1.5             | —          | 2.7   | 9.7   | 4.1                | ▲ 5.0     | 10.5       | 2.9        | 18.3       | 1.3                    | ▲ 2.3                       | 1.6                | 24.0                      | ▲ 8.0            | ▲ 1.6    | ▲ 0.5            | 12.7              |

(事業所規模30人以上)

| 産業別<br>年月 | TL<br>調査<br>産業計 | 前年比<br>(%) | D     | E     | F                  | G         | H          | I          | J          | K                      | L                           | M                  | N                         | O                | P        | Q                | R                 |
|-----------|-----------------|------------|-------|-------|--------------------|-----------|------------|------------|------------|------------------------|-----------------------------|--------------------|---------------------------|------------------|----------|------------------|-------------------|
|           |                 |            | 建設業   | 製造業   | 電気ガス<br>熱供給<br>水道業 | 情報<br>通信業 | 運輸業<br>郵便業 | 卸売業<br>小売業 | 金融業<br>保険業 | 不動産<br>業、物<br>品賃貸<br>業 | 学術研<br>究、専門・<br>技術サー<br>ビス業 | 宿泊業<br>飲食サー<br>ビス業 | 生活関<br>連サービ<br>ス業、娯<br>楽業 | 教育、学<br>習支援<br>業 | 医療<br>福祉 | 複合<br>サービス<br>事業 | その他<br>のサービ<br>ス業 |
| 令和2年平均    | 100.0           | 5.0        | 100.0 | 100.0 | 100.0              | 100.0     | 100.0      | 100.0      | 100.0      | 100.0                  | 100.0                       | 100.0              | 100.0                     | 100.0            | 100.0    | 100.0            | 100.0             |
| 令和3年平均    | 99.8            | ▲ 0.2      | 101.0 | 106.6 | 110.7              | 94.4      | 114.4      | 107.7      | 91.0       | 114.4                  | 86.0                        | 111.5              | 121.7                     | 74.9             | 99.3     | 97.2             | 113.6             |
| 令和4年平均    | 97.5            | ▲ 2.3      | 102.4 | 107.4 | 104.8              | 93.8      | 103.2      | 104.7      | 103.0      | 109.3                  | 88.0                        | 109.1              | 120.6                     | 61.8             | 99.1     | 89.4             | 118.0             |
| 令和5年平均    | 96.9            | ▲ 0.6      | 111.6 | 101.0 | 100.2              | 89.4      | 113.7      | 91.9       | 102.1      | 99.8                   | 76.1                        | 103.9              | 116.1                     | 69.5             | 100.0    | 90.6             | 115.2             |
| 令和6年平均    | 103.4           | 5.9        | 108.4 | 101.5 | 104.7              | 88.8      | 108.0      | 98.6       | 113.9      | 107.1                  | 78.0                        | 94.8               | 120.3                     | 97.7             | 98.8     | 99.5             | 114.6             |
| 令和7年平均    | 103.6           | 0.2        | 133.6 | 103.3 | 105.2              | 84.6      | 109.7      | 97.6       | 77.7       | 106.5                  | 71.3                        | 88.2               | 127.7                     | 99.3             | 96.9     | 113.3            | 112.0             |
| 令和7年2月    | 85.1            | ▲ 0.6      | 95.2  | 80.8  | 77.3               | 64.9      | 101.0      | 83.8       | 57.1       | 86.9                   | 62.0                        | 79.1               | 104.5                     | 77.1             | 84.3     | 94.6             | 96.2              |
| 3月        | 87.1            | ▲ 0.7      | 89.7  | 83.4  | 82.8               | 78.9      | 106.1      | 95.3       | 68.8       | 96.2                   | 63.7                        | 83.6               | 114.7                     | 74.9             | 84.2     | 91.3             | 102.3             |
| 4月        | 88.1            | 1.3        | 125.4 | 84.7  | 79.8               | 65.5      | 104.2      | 88.8       | 61.7       | 96.1                   | 62.8                        | 83.5               | 123.8                     | 72.5             | 86.0     | 90.1             | 109.6             |
| 5月        | 86.3            | 0.5        | 107.5 | 82.1  | 82.0               | 73.8      | 101.4      | 88.0       | 62.0       | 95.6                   | 72.6                        | 86.7               | 109.5                     | 74.5             | 83.4     | 91.2             | 93.8              |
| 6月        | 149.0           | 0.5        | 111.6 | 139.6 | 215.9              | 146.6     | 129.3      | 98.0       | 133.1      | 123.4                  | 70.0                        | 92.4               | 174.8                     | 213.5            | 125.4    | 197.8            | 120.2             |
| 7月        | 123.5           | 1.6        | 287.2 | 144.6 | 89.5               | 69.3      | 123.7      | 137.4      | 64.3       | 140.1                  | 87.7                        | 104.1              | 123.5                     | 73.4             | 117.1    | 109.9            | 157.2             |
| 8月        | 87.3            | 1.3        | 108.1 | 87.5  | 90.5               | 67.5      | 112.9      | 85.9       | 62.1       | 92.9                   | 70.8                        | 90.1               | 111.4                     | 73.5             | 83.2     | 91.6             | 98.7              |
| 9月        | 84.8            | 0.5        | 96.6  | 86.7  | 79.9               | 91.7      | 92.8       | 82.0       | 70.9       | 95.8                   | 59.8                        | 76.8               | 109.0                     | 72.7             | 82.3     | 91.0             | 95.6              |
| 10月       | 84.8            | 0.0        | 97.9  | 84.8  | 82.8               | 64.6      | 93.4       | 83.8       | 58.5       | 90.6                   | 71.9                        | 79.4               | 109.5                     | 74.2             | 82.3     | 91.7             | 96.9              |
| 11月       | 87.9            | 1.7        | 111.4 | 89.3  | 80.1               | 79.7      | 102.3      | 82.8       | 64.7       | 92.7                   | 84.9                        | 88.0               | 119.8                     | 72.0             | 82.9     | 91.1             | 116.7             |
| 12月       | 196.9           | 1.3        | 283.9 | 197.5 | 225.1              | 147.6     | 173.7      | 161.8      | 155.6      | 179.3                  | 88.0                        | 115.5              | 225.4                     | 238.0            | 170.3    | 222.6            | 164.4             |
| 令和8年1月    | 91.8            | 11.1       | 96.7  | 85.0  | X                  | 62.1      | 129.3      | 81.3       | 70.3       | 95.8                   | 57.5                        | 89.7               | 114.8                     | 70.3             | 103.2    | 86.9             | 101.1             |
| 2月        | 88.2            | 3.6        | 111.8 | 88.0  | X                  | 64.0      | 114.8      | 80.1       | 71.7       | 96.8                   | 64.1                        | 92.1               | 199.8                     | 70.4             | 85.4     | 90.8             | 100.0             |
| 前月比(%)    | ▲ 3.9           | —          | 15.6  | 3.5   | X                  | 3.1       | ▲ 11.2     | ▲ 1.5      | 2.0        | 1.0                    | 11.5                        | 2.7                | 74.0                      | 0.1              | ▲ 17.2   | 4.5              | ▲ 1.1             |
| 前年比(%)    | 3.6             | —          | 17.4  | 8.9   | X                  | ▲ 1.4     | 13.7       | ▲ 4.4      | 25.6       | 11.4                   | 3.4                         | 16.4               | 91.2                      | ▲ 8.7            | 1.3      | ▲ 4.0            | 4.0               |

※ 実質指数は消費者物価指数による調整をしてある指数です。

第4表 産業別実質賃金指数(定期給与)

(令和2年=100)

(事業所規模5人以上)

| 産業別<br>年月 | TL<br>調査<br>産業計 | 前年比<br>(%) | D     | E     | F                  | G         | H          | I          | J          | K                      | L                           | M                  | N                         | O                | P        | Q                | R                 |
|-----------|-----------------|------------|-------|-------|--------------------|-----------|------------|------------|------------|------------------------|-----------------------------|--------------------|---------------------------|------------------|----------|------------------|-------------------|
|           |                 |            | 建設業   | 製造業   | 電気ガス<br>熱供給<br>水道業 | 情報<br>通信業 | 運輸業<br>郵便業 | 卸売業<br>小売業 | 金融業<br>保険業 | 不動産<br>業、物<br>品質貸<br>業 | 学術研<br>究、専門・<br>技術サー<br>ビス業 | 宿泊業<br>飲食サー<br>ビス業 | 生活関<br>連サービ<br>ス業、娯<br>楽業 | 教育、学<br>習支援<br>業 | 医療<br>福祉 | 複合<br>サービ<br>ス事業 | その他<br>のサー<br>ビス業 |
| 令和2年平均    | 100.0           | 1.3        | 100.0 | 100.0 | 100.0              | 100.0     | 100.0      | 100.0      | 100.0      | 100.0                  | 100.0                       | 100.0              | 100.0                     | 100.0            | 100.0    | 100.0            | 100.0             |
| 令和3年平均    | 101.8           | 1.8        | 107.9 | 109.5 | 108.3              | 97.4      | 117.3      | 104.9      | 95.3       | 117.3                  | 95.8                        | 99.3               | 88.9                      | 82.0             | 100.7    | 104.1            | 121.8             |
| 令和4年平均    | 98.6            | ▲ 3.1      | 111.1 | 110.2 | 100.7              | 95.5      | 112.5      | 89.1       | 95.5       | 125.9                  | 104.1                       | 96.0               | 84.0                      | 80.5             | 103.1    | 99.3             | 112.9             |
| 令和5年平均    | 97.0            | ▲ 1.6      | 102.2 | 103.6 | 93.5               | 92.7      | 116.8      | 84.7       | 110.7      | 116.0                  | 98.3                        | 95.0               | 75.9                      | 87.8             | 104.0    | 101.1            | 114.2             |
| 令和6年平均    | 101.0           | 2.0        | 105.6 | 102.6 | 96.0               | 90.2      | 115.2      | 100.4      | 106.5      | 115.5                  | 92.4                        | 87.4               | 80.3                      | 101.8            | 98.3     | 108.3            | 107.6             |
| 令和7年平均    | 99.3            | ▲ 1.7      | 109.7 | 104.0 | 96.9               | 89.9      | 111.7      | 97.8       | 86.3       | 124.1                  | 82.8                        | 89.7               | 88.0                      | 94.1             | 98.6     | 116.1            | 101.6             |
| 令和7年2月    | 98.8            | ▲ 2.6      | 112.4 | 99.5  | 97.3               | 91.0      | 112.0      | 97.6       | 81.8       | 121.5                  | 84.8                        | 80.4               | 86.5                      | 96.3             | 99.0     | 118.5            | 100.3             |
| 3月        | 99.3            | ▲ 2.9      | 107.0 | 100.4 | 96.0               | 91.4      | 116.3      | 100.8      | 88.2       | 122.8                  | 86.8                        | 87.3               | 88.3                      | 94.6             | 97.9     | 113.4            | 103.9             |
| 4月        | 99.9            | ▲ 2.2      | 110.4 | 101.7 | 98.2               | 92.1      | 114.8      | 101.5      | 83.2       | 124.8                  | 86.2                        | 88.5               | 87.9                      | 93.0             | 99.9     | 112.1            | 102.5             |
| 5月        | 100.1           | ▲ 1.0      | 115.6 | 100.1 | 97.3               | 94.0      | 113.2      | 98.9       | 85.0       | 119.1                  | 84.0                        | 92.2               | 87.5                      | 96.9             | 99.5     | 113.9            | 98.0              |
| 6月        | 100.7           | ▲ 1.8      | 112.0 | 105.4 | 97.1               | 91.2      | 114.4      | 98.6       | 84.8       | 120.2                  | 82.4                        | 89.7               | 88.2                      | 98.0             | 100.1    | 116.3            | 100.1             |
| 7月        | 99.9            | ▲ 1.0      | 108.9 | 106.7 | 96.3               | 87.0      | 112.4      | 98.1       | 90.2       | 122.6                  | 82.9                        | 92.4               | 88.6                      | 93.0             | 99.8     | 114.7            | 102.1             |
| 8月        | 99.1            | ▲ 0.4      | 108.0 | 105.8 | 103.2              | 88.0      | 112.1      | 94.9       | 89.3       | 125.8                  | 81.7                        | 89.9               | 90.0                      | 91.5             | 99.8     | 118.5            | 102.5             |
| 9月        | 98.9            | ▲ 1.4      | 106.8 | 107.8 | 96.1               | 88.8      | 110.8      | 95.8       | 94.9       | 128.1                  | 85.2                        | 85.9               | 88.3                      | 92.1             | 98.1     | 116.1            | 102.7             |
| 10月       | 98.4            | ▲ 2.6      | 107.2 | 107.6 | 96.3               | 88.0      | 111.5      | 95.8       | 82.1       | 121.8                  | 79.2                        | 89.8               | 88.3                      | 92.5             | 97.3     | 117.5            | 103.8             |
| 11月       | 100.3           | 0.3        | 111.2 | 107.7 | 95.2               | 89.3      | 110.3      | 96.6       | 89.6       | 129.6                  | 80.2                        | 108.2              | 88.6                      | 94.8             | 97.3     | 116.1            | 103.1             |
| 12月       | 99.9            | ▲ 0.5      | 108.5 | 108.7 | 95.4               | 89.0      | 114.6      | 99.6       | 84.3       | 131.6                  | 78.1                        | 90.3               | 89.7                      | 93.5             | 97.9     | 119.8            | 103.7             |
| 令和8年1月    | 96.8            | 0.3        | 108.1 | 106.3 | 96.5               | 85.6      | 124.1      | 97.7       | 98.2       | 119.8                  | 78.1                        | 83.1               | 81.4                      | 82.6             | 97.5     | 114.2            | 92.6              |
| 2月        | 100.5           | 1.7        | 114.4 | 109.2 | 101.5              | 86.5      | 123.9      | 99.8       | 96.1       | 123.1                  | 82.8                        | 81.7               | 107.9                     | 88.3             | 99.2     | 115.4            | 113.0             |
| 前月比(%)    | 3.8             | —          | 5.8   | 2.7   | 5.2                | 1.1       | ▲ 0.2      | 2.1        | ▲ 2.1      | 2.8                    | 6.0                         | ▲ 1.7              | 32.6                      | 6.9              | 1.7      | 1.1              | 22.0              |
| 前年比(%)    | 1.7             | —          | 1.8   | 9.7   | 4.3                | ▲ 4.9     | 10.6       | 2.3        | 17.5       | 1.3                    | ▲ 2.4                       | 1.6                | 24.7                      | ▲ 8.3            | 0.2      | ▲ 2.6            | 12.7              |

(事業所規模30人以上)

| 産業別<br>年月 | TL<br>調査<br>産業計 | 前年比<br>(%) | D     | E     | F                  | G         | H          | I          | J          | K                      | L                           | M                  | N                         | O                | P        | Q                | R                 |
|-----------|-----------------|------------|-------|-------|--------------------|-----------|------------|------------|------------|------------------------|-----------------------------|--------------------|---------------------------|------------------|----------|------------------|-------------------|
|           |                 |            | 建設業   | 製造業   | 電気ガス<br>熱供給<br>水道業 | 情報<br>通信業 | 運輸業<br>郵便業 | 卸売業<br>小売業 | 金融業<br>保険業 | 不動産<br>業、物<br>品質貸<br>業 | 学術研<br>究、専門・<br>技術サー<br>ビス業 | 宿泊業<br>飲食サー<br>ビス業 | 生活関<br>連サービ<br>ス業、娯<br>楽業 | 教育、学<br>習支援<br>業 | 医療<br>福祉 | 複合<br>サービ<br>ス事業 | その他<br>のサー<br>ビス業 |
| 令和2年平均    | 100.0           | 3.9        | 100.0 | 100.0 | 100.0              | 100.0     | 100.0      | 100.0      | 100.0      | 100.0                  | 100.0                       | 100.0              | 100.0                     | 100.0            | 100.0    | 100.0            | 100.0             |
| 令和3年平均    | 100.0           | 0.0        | 97.3  | 104.3 | 113.4              | 95.2      | 113.0      | 103.6      | 87.7       | 105.4                  | 88.7                        | 112.4              | 118.3                     | 80.3             | 99.6     | 101.0            | 114.1             |
| 令和4年平均    | 99.0            | ▲ 1.0      | 95.8  | 107.1 | 106.8              | 92.1      | 105.9      | 100.0      | 101.3      | 108.2                  | 87.1                        | 111.1              | 116.0                     | 67.4             | 102.0    | 95.3             | 117.7             |
| 令和5年平均    | 98.0            | ▲ 1.0      | 101.0 | 100.8 | 100.2              | 90.7      | 114.0      | 92.7       | 105.5      | 100.1                  | 76.9                        | 104.1              | 113.1                     | 72.8             | 102.8    | 96.9             | 111.3             |
| 令和6年平均    | 101.1           | 2.5        | 98.6  | 100.7 | 105.2              | 89.7      | 108.6      | 95.6       | 115.0      | 112.5                  | 77.8                        | 95.7               | 115.6                     | 95.4             | 97.9     | 103.2            | 107.8             |
| 令和7年平均    | 101.4           | 0.3        | 114.6 | 101.7 | 105.2              | 84.5      | 110.7      | 95.8       | 79.4       | 109.7                  | 73.6                        | 88.0               | 117.7                     | 98.2             | 97.5     | 113.7            | 104.4             |
| 令和7年2月    | 101.7           | 0.3        | 111.7 | 98.6  | 101.0              | 84.1      | 116.6      | 94.6       | 73.5       | 103.4                  | 77.0                        | 83.0               | 112.6                     | 101.4            | 98.7     | 117.7            | 103.9             |
| 3月        | 101.7           | 0.1        | 105.3 | 99.7  | 100.6              | 85.0      | 119.6      | 96.5       | 84.9       | 104.9                  | 79.0                        | 89.6               | 117.2                     | 99.6             | 97.2     | 113.9            | 105.6             |
| 4月        | 102.1           | 0.2        | 116.5 | 100.3 | 104.3              | 84.9      | 117.3      | 99.7       | 79.5       | 113.7                  | 77.6                        | 89.5               | 121.2                     | 96.3             | 98.2     | 110.2            | 105.7             |
| 5月        | 102.6           | 1.6        | 126.0 | 99.1  | 107.6              | 84.6      | 116.7      | 97.9       | 80.0       | 113.8                  | 74.0                        | 91.8               | 118.1                     | 98.9             | 98.5     | 111.3            | 101.1             |
| 6月        | 103.1           | ▲ 0.2      | 113.8 | 104.6 | 104.5              | 84.0      | 117.9      | 97.2       | 80.0       | 110.8                  | 70.1                        | 92.8               | 119.2                     | 100.0            | 98.0     | 114.7            | 105.1             |
| 7月        | 101.8           | 0.6        | 114.8 | 103.3 | 105.8              | 84.6      | 107.5      | 99.0       | 82.9       | 109.3                  | 69.9                        | 89.2               | 118.1                     | 97.5             | 97.9     | 111.5            | 105.9             |
| 8月        | 101.2           | 1.3        | 117.1 | 102.4 | 118.3              | 85.3      | 107.5      | 93.2       | 80.1       | 110.7                  | 68.6                        | 89.6               | 118.0                     | 97.6             | 98.1     | 114.2            | 105.0             |
| 9月        | 100.6           | 0.2        | 113.3 | 103.7 | 104.8              | 85.6      | 107.2      | 93.0       | 81.1       | 114.1                  | 74.3                        | 81.9               | 118.1                     | 96.6             | 97.2     | 112.9            | 103.4             |
| 10月       | 101.0           | ▲ 0.4      | 114.9 | 103.7 | 108.2              | 83.7      | 107.5      | 93.9       | 75.3       | 107.9                  | 75.5                        | 85.0               | 118.8                     | 98.5             | 96.2     | 113.8            | 104.9             |
| 11月       | 101.3           | 1.3        | 126.4 | 104.1 | 105.1              | 84.1      | 107.3      | 93.9       | 83.5       | 110.5                  | 73.8                        | 88.8               | 120.6                     | 95.7             | 96.4     | 113.6            | 106.7             |
| 12月       | 101.8           | 1.0        | 112.5 | 105.1 | 104.0              | 84.6      | 110.0      | 96.5       | 77.5       | 113.6                  | 72.0                        | 91.1               | 116.5                     | 97.8             | 96.8     | 115.7            | 106.7             |
| 令和8年1月    | 101.1           | 2.3        | 113.3 | 103.9 | X                  | 80.5      | 130.9      | 92.3       | 90.5       | 113.6                  | 71.3                        | 95.9               | 113.8                     | 88.7             | 98.6     | 108.0            | 109.1             |
| 2月        | 105.4           | 3.6        | 131.1 | 107.4 | X                  | 82.9      | 132.7      | 89.8       | 91.2       | 115.3                  | 78.7                        | 98.7               | 216.5                     | 92.5             | 100.4    | 112.4            | 108.0             |
| 前月比(%)    | 4.3             | —          | 15.7  | 3.4   | X                  | 3.0       | 1.4        | ▲ 2.7      | 0.8        | 1.5                    | 10.4                        | 2.9                | 90.2                      | 4.3              | 1.8      | 4.1              | ▲ 1.0             |
| 前年比(%)    | 3.6             | —          | 17.4  | 8.9   | X                  | ▲ 1.4     | 13.8       | ▲ 5.1      | 24.1       | 11.5                   | 2.2                         | 18.9               | 92.3                      | ▲ 8.8            | 1.7      | ▲ 4.5            | 3.9               |

※ 実質指数は消費者物価指数による調整をしてある指数です。

第5表 産業別所定内給与指数

(令和2年=100)

(事業所規模5人以上)

| 産業別<br>年月 | TL<br>調査<br>産業計 | 前年比<br>(%) | D     | E     | F                  | G         | H          | I          | J          | K                      | L                          | M                  | N                         | O                | P        | Q                | R                 |
|-----------|-----------------|------------|-------|-------|--------------------|-----------|------------|------------|------------|------------------------|----------------------------|--------------------|---------------------------|------------------|----------|------------------|-------------------|
|           |                 |            | 建設業   | 製造業   | 電気ガス<br>熱供給<br>水道業 | 情報<br>通信業 | 運輸業<br>郵便業 | 卸売業<br>小売業 | 金融業<br>保険業 | 不動産<br>業、物<br>品賃貸<br>業 | 学術研<br>究、専門<br>技術サー<br>ビス業 | 宿泊業<br>飲食サー<br>ビス業 | 生活関<br>連サービ<br>ス業、娯<br>楽業 | 教育、学<br>習支援<br>業 | 医療<br>福祉 | 複合<br>サービス<br>事業 | その他<br>のサービ<br>ス業 |
| 令和2年平均    | 100.0           | 2.5        | 100.0 | 100.0 | 100.0              | 100.0     | 100.0      | 100.0      | 100.0      | 100.0                  | 100.0                      | 100.0              | 100.0                     | 100.0            | 100.0    | 100.0            | 100.0             |
| 令和3年平均    | 100.9           | 1.0        | 105.6 | 106.3 | 101.7              | 98.7      | 121.2      | 105.1      | 96.9       | 112.3                  | 95.7                       | 100.1              | 87.3                      | 81.9             | 99.4     | 103.5            | 123.0             |
| 令和4年平均    | 98.6            | ▲2.3       | 109.2 | 106.4 | 93.6               | 98.2      | 114.1      | 90.7       | 97.6       | 125.0                  | 102.2                      | 99.0               | 84.9                      | 81.4             | 103.3    | 101.6            | 113.3             |
| 令和5年平均    | 100.2           | 1.6        | 103.8 | 103.3 | 93.0               | 100.7     | 119.9      | 89.0       | 116.9      | 123.3                  | 101.0                      | 100.6              | 79.0                      | 91.7             | 107.1    | 104.3            | 119.0             |
| 令和6年平均    | 108.2           | 5.9        | 113.4 | 108.0 | 98.4               | 99.3      | 124.0      | 108.5      | 115.3      | 128.4                  | 101.3                      | 95.4               | 85.5                      | 110.3            | 103.8    | 115.4            | 115.7             |
| 令和7年平均    | 111.3           | 2.9        | 123.0 | 113.9 | 103.4              | 103.0     | 126.4      | 110.5      | 98.2       | 142.8                  | 93.8                       | 102.2              | 98.2                      | 107.0            | 109.5    | 129.2            | 114.5             |
| 令和7年2月    | 109.7           | 2.8        | 124.3 | 108.1 | 102.3              | 103.4     | 125.9      | 109.6      | 92.8       | 137.6                  | 94.2                       | 90.3               | 95.5                      | 108.6            | 108.7    | 131.4            | 110.9             |
| 3月        | 109.8           | 2.2        | 117.7 | 108.5 | 103.2              | 103.5     | 128.3      | 112.5      | 99.3       | 140.4                  | 95.6                       | 98.8               | 97.3                      | 106.4            | 107.1    | 127.4            | 114.5             |
| 4月        | 111.1           | 3.1        | 122.7 | 110.7 | 106.2              | 104.8     | 126.3      | 113.4      | 93.6       | 139.6                  | 98.7                       | 100.3              | 97.3                      | 104.9            | 110.4    | 126.1            | 112.7             |
| 5月        | 112.2           | 4.1        | 129.7 | 110.0 | 103.6              | 107.1     | 127.8      | 111.7      | 96.0       | 134.0                  | 97.5                       | 105.6              | 96.9                      | 109.8            | 110.1    | 127.7            | 110.5             |
| 6月        | 112.8           | 3.3        | 125.7 | 115.1 | 104.1              | 104.5     | 128.6      | 111.1      | 96.4       | 136.8                  | 94.9                       | 102.6              | 98.4                      | 111.1            | 111.0    | 129.7            | 112.2             |
| 7月        | 111.7           | 3.2        | 121.4 | 116.2 | 103.4              | 99.3      | 124.9      | 111.3      | 102.1      | 142.7                  | 93.2                       | 104.8              | 99.8                      | 105.4            | 110.4    | 129.6            | 115.5             |
| 8月        | 111.0           | 3.3        | 121.2 | 116.1 | 103.4              | 100.4     | 128.8      | 106.2      | 100.4      | 145.2                  | 93.6                       | 103.0              | 100.7                     | 104.2            | 110.9    | 129.2            | 115.9             |
| 9月        | 111.2           | 3.0        | 120.4 | 117.5 | 104.0              | 102.6     | 128.1      | 107.4      | 109.1      | 149.1                  | 94.0                       | 98.2               | 99.0                      | 105.2            | 109.6    | 129.3            | 116.9             |
| 10月       | 111.6           | 2.0        | 121.9 | 119.0 | 102.3              | 101.8     | 129.9      | 108.9      | 93.9       | 142.9                  | 89.3                       | 102.8              | 99.3                      | 106.2            | 109.6    | 131.4            | 118.5             |
| 11月       | 113.8           | 4.0        | 125.7 | 118.7 | 103.5              | 103.3     | 129.5      | 110.9      | 102.9      | 153.0                  | 91.5                       | 122.2              | 99.4                      | 109.2            | 109.4    | 130.4            | 118.1             |
| 12月       | 113.4           | 2.4        | 123.5 | 119.8 | 103.1              | 103.4     | 132.5      | 114.1      | 97.9       | 154.7                  | 88.5                       | 104.6              | 101.3                     | 107.1            | 110.0    | 132.9            | 118.7             |
| 令和8年1月    | 109.7           | 1.8        | 122.5 | 118.6 | 103.1              | 98.0      | 145.1      | 111.8      | 113.8      | 142.9                  | 89.9                       | 96.5               | 92.5                      | 94.6             | 109.0    | 124.7            | 104.6             |
| 2月        | 113.0           | 3.0        | 127.7 | 119.4 | 104.3              | 98.2      | 145.8      | 113.7      | 110.8      | 144.3                  | 93.3                       | 93.6               | 121.7                     | 99.7             | 110.2    | 123.5            | 129.4             |
| 前月比(%)    | 3.0             | —          | 4.2   | 0.7   | 1.2                | 0.2       | 0.5        | 1.7        | ▲2.6       | 1.0                    | 3.8                        | ▲3.0               | 31.6                      | 5.4              | 1.1      | ▲1.0             | 23.7              |
| 前年比(%)    | 3.0             | —          | 2.7   | 10.5  | 2.0                | ▲5.0      | 15.8       | 3.7        | 19.4       | 4.9                    | ▲1.0                       | 3.7                | 27.4                      | ▲8.2             | 1.4      | ▲6.0             | 16.7              |

(事業所規模30人以上)

| 産業別<br>年月 | TL<br>調査<br>産業計 | 前年比<br>(%) | D     | E     | F                  | G         | H          | I          | J          | K                      | L                          | M                  | N                         | O                | P        | Q                | R                 |
|-----------|-----------------|------------|-------|-------|--------------------|-----------|------------|------------|------------|------------------------|----------------------------|--------------------|---------------------------|------------------|----------|------------------|-------------------|
|           |                 |            | 建設業   | 製造業   | 電気ガス<br>熱供給<br>水道業 | 情報<br>通信業 | 運輸業<br>郵便業 | 卸売業<br>小売業 | 金融業<br>保険業 | 不動産<br>業、物<br>品賃貸<br>業 | 学術研<br>究、専門<br>技術サー<br>ビス業 | 宿泊業<br>飲食サー<br>ビス業 | 生活関<br>連サービ<br>ス業、娯<br>楽業 | 教育、学<br>習支援<br>業 | 医療<br>福祉 | 複合<br>サービス<br>事業 | その他<br>のサービ<br>ス業 |
| 令和2年平均    | 100.0           | 4.8        | 100.0 | 100.0 | 100.0              | 100.0     | 100.0      | 100.0      | 100.0      | 100.0                  | 100.0                      | 100.0              | 100.0                     | 100.0            | 100.0    | 100.0            | 100.0             |
| 令和3年平均    | 99.0            | ▲1.0       | 98.1  | 99.5  | 104.5              | 97.2      | 114.7      | 104.4      | 89.3       | 105.2                  | 89.7                       | 112.2              | 118.8                     | 80.5             | 98.8     | 99.2             | 113.0             |
| 令和4年平均    | 98.6            | ▲0.4       | 99.7  | 101.7 | 97.7               | 95.7      | 105.7      | 102.3      | 100.1      | 108.5                  | 89.5                       | 109.2              | 119.5                     | 68.0             | 102.2    | 96.8             | 116.1             |
| 令和5年平均    | 100.6           | 2.0        | 107.8 | 99.3  | 100.1              | 100.5     | 114.7      | 96.8       | 109.7      | 102.1                  | 82.6                       | 104.1              | 120.8                     | 76.0             | 105.4    | 98.2             | 112.8             |
| 令和6年平均    | 107.9           | 6.6        | 109.8 | 105.0 | 103.1              | 100.9     | 114.7      | 103.2      | 120.8      | 120.3                  | 85.9                       | 100.9              | 128.7                     | 103.9            | 102.5    | 108.7            | 115.6             |
| 令和7年平均    | 113.4           | 5.1        | 131.3 | 109.3 | 106.9              | 99.5      | 125.2      | 108.0      | 88.5       | 123.2                  | 84.5                       | 97.9               | 134.8                     | 112.0            | 107.7    | 126.3            | 116.2             |
| 令和7年2月    | 112.8           | 6.1        | 126.9 | 105.5 | 102.8              | 98.6      | 133.7      | 106.1      | 81.4       | 115.7                  | 87.3                       | 90.5               | 127.5                     | 114.9            | 107.5    | 130.5            | 113.8             |
| 3月        | 112.3           | 5.7        | 118.5 | 106.2 | 103.0              | 98.9      | 134.0      | 107.8      | 93.2       | 116.1                  | 88.9                       | 98.4               | 133.0                     | 112.4            | 105.7    | 128.9            | 115.0             |
| 4月        | 113.5           | 5.9        | 133.5 | 107.3 | 109.1              | 99.1      | 131.4      | 110.7      | 87.5       | 126.1                  | 90.5                       | 98.6               | 137.6                     | 109.0            | 108.2    | 124.8            | 116.0             |
| 5月        | 114.7           | 6.7        | 145.3 | 107.1 | 108.1              | 98.9      | 134.4      | 109.7      | 88.5       | 122.8                  | 88.1                       | 102.3              | 135.1                     | 112.4            | 108.4    | 122.6            | 112.7             |
| 6月        | 115.3           | 4.8        | 131.1 | 112.4 | 106.1              | 99.2      | 136.2      | 109.8      | 89.0       | 124.8                  | 81.9                       | 103.9              | 135.8                     | 113.8            | 108.1    | 125.2            | 116.7             |
| 7月        | 113.6           | 5.3        | 131.9 | 110.2 | 107.9              | 99.3      | 121.3      | 111.6      | 91.6       | 125.7                  | 80.6                       | 99.5               | 136.9                     | 110.9            | 107.8    | 127.1            | 118.0             |
| 8月        | 113.1           | 5.3        | 133.5 | 110.0 | 109.6              | 100.1     | 120.9      | 105.1      | 87.7       | 124.7                  | 79.2                       | 99.5               | 135.1                     | 111.5            | 108.7    | 124.2            | 116.3             |
| 9月        | 112.8           | 4.5        | 130.4 | 111.2 | 108.9              | 101.7     | 120.2      | 105.4      | 92.5       | 130.3                  | 81.7                       | 91.5               | 134.6                     | 110.7            | 108.1    | 125.8            | 115.0             |
| 10月       | 113.9           | 4.0        | 132.1 | 112.1 | 108.1              | 99.3      | 121.1      | 106.5      | 84.2       | 123.2                  | 84.7                       | 95.8               | 137.1                     | 113.6            | 108.0    | 126.9            | 118.0             |
| 11月       | 114.6           | 5.0        | 144.9 | 112.9 | 108.1              | 99.9      | 123.9      | 107.0      | 94.2       | 125.8                  | 85.0                       | 100.9              | 139.8                     | 110.4            | 108.0    | 127.0            | 120.2             |
| 12月       | 114.8           | 3.6        | 130.0 | 113.3 | 108.1              | 101.3     | 123.4      | 109.4      | 89.4       | 128.4                  | 83.5                       | 102.7              | 136.0                     | 112.3            | 108.6    | 127.8            | 121.3             |
| 令和8年1月    | 114.1           | 3.7        | 130.3 | 113.9 | X                  | 93.9      | 150.6      | 105.1      | 105.0      | 131.8                  | 83.9                       | 108.6              | 132.5                     | 102.0            | 109.8    | 117.6            | 122.2             |
| 2月        | 117.7           | 4.3        | 151.2 | 115.1 | X                  | 96.0      | 154.1      | 101.6      | 105.1      | 131.7                  | 90.2                       | 109.1              | 251.4                     | 104.9            | 110.9    | 118.5            | 120.9             |
| 前月比(%)    | 3.2             | —          | 16.0  | 1.1   | X                  | 2.2       | 2.3        | ▲3.3       | 0.1        | ▲0.1                   | 7.5                        | 0.5                | 89.7                      | 2.8              | 1.0      | 0.8              | ▲1.1              |
| 前年比(%)    | 4.3             | —          | 19.1  | 9.1   | X                  | ▲2.6      | 15.3       | ▲4.2       | 29.1       | 13.8                   | 3.3                        | 20.6               | 97.2                      | ▲8.7             | 3.2      | ▲9.2             | 6.2               |

第6表 産業別総実労働時間指数

(令和2年=100)

(事業所規模5人以上)

| 年月     | 産業別<br>調査<br>産業計 | TL<br>前年比<br>(%) | D     | E     | F                  | G         | H          | I          | J          | K                      | L                          | M                  | N                         | O                | P        | Q                | R                 |
|--------|------------------|------------------|-------|-------|--------------------|-----------|------------|------------|------------|------------------------|----------------------------|--------------------|---------------------------|------------------|----------|------------------|-------------------|
|        |                  |                  | 建設業   | 製造業   | 電気ガス<br>熱供給<br>水道業 | 情報<br>通信業 | 運輸業<br>郵便業 | 卸売業<br>小売業 | 金融業<br>保険業 | 不動産<br>業、物<br>品賃貸<br>業 | 学術研<br>究、専門<br>技術サー<br>ビス業 | 宿泊業<br>飲食サー<br>ビス業 | 生活関<br>連サービ<br>ス業、娯<br>楽業 | 教育、学<br>習支援<br>業 | 医療<br>福祉 | 複合<br>サービス<br>事業 | その他<br>のサービ<br>ス業 |
| 令和2年平均 | 100.0            | ▲ 2.0            | 100.0 | 100.0 | 100.0              | 100.0     | 100.0      | 100.0      | 100.0      | 100.0                  | 100.0                      | 100.0              | 100.0                     | 100.0            | 100.0    | 100.0            | 100.0             |
| 令和3年平均 | 98.6             | ▲ 1.5            | 97.3  | 101.9 | 103.1              | 97.3      | 102.7      | 100.5      | 97.2       | 108.2                  | 97.9                       | 93.9               | 91.0                      | 84.4             | 101.1    | 100.6            | 110.1             |
| 令和4年平均 | 96.2             | ▲ 2.4            | 98.1  | 104.5 | 100.4              | 96.8      | 106.5      | 93.2       | 98.8       | 113.6                  | 102.5                      | 91.3               | 91.9                      | 77.3             | 99.3     | 95.6             | 112.5             |
| 令和5年平均 | 97.6             | 1.5              | 99.2  | 104.4 | 107.1              | 93.9      | 116.8      | 93.1       | 100.7      | 108.4                  | 101.0                      | 93.4               | 88.5                      | 85.7             | 100.6    | 96.7             | 111.1             |
| 令和6年平均 | 100.0            | 1.5              | 93.9  | 102.8 | 106.1              | 97.7      | 114.7      | 99.6       | 104.2      | 109.2                  | 96.9                       | 87.2               | 93.5                      | 103.1            | 100.0    | 99.7             | 103.6             |
| 令和7年平均 | 99.2             | ▲ 0.8            | 90.9  | 102.6 | 98.7               | 98.6      | 106.1      | 101.7      | 93.2       | 115.2                  | 96.5                       | 86.6               | 99.6                      | 99.8             | 101.3    | 102.1            | 99.9              |
| 令和7年2月 | 95.8             | ▲ 2.2            | 89.3  | 102.1 | 88.0               | 96.2      | 96.3       | 100.9      | 89.2       | 108.3                  | 96.3                       | 77.5               | 93.9                      | 95.4             | 97.2     | 96.2             | 95.1              |
| 3月     | 99.0             | ▲ 1.2            | 90.8  | 100.3 | 96.6               | 97.0      | 103.8      | 104.8      | 91.0       | 115.3                  | 102.4                      | 84.3               | 99.8                      | 99.8             | 100.6    | 96.0             | 100.7             |
| 4月     | 103.2            | 0.4              | 94.2  | 106.2 | 103.4              | 103.2     | 103.7      | 107.9      | 97.3       | 117.6                  | 99.3                       | 85.9               | 99.9                      | 109.7            | 104.7    | 106.4            | 103.7             |
| 5月     | 100.1            | ▲ 0.3            | 88.4  | 98.5  | 99.3               | 100.1     | 102.5      | 103.6      | 92.2       | 111.9                  | 93.4                       | 89.3               | 100.8                     | 108.7            | 102.9    | 100.0            | 99.3              |
| 6月     | 102.7            | 0.6              | 94.1  | 108.3 | 102.2              | 101.9     | 104.6      | 105.8      | 97.4       | 113.6                  | 99.7                       | 83.7               | 99.9                      | 110.0            | 104.1    | 105.2            | 102.0             |
| 7月     | 103.9            | 1.9              | 96.8  | 108.4 | 107.6              | 101.4     | 114.9      | 104.4      | 100.6      | 121.8                  | 105.8                      | 87.1               | 101.7                     | 108.6            | 104.6    | 106.6            | 104.6             |
| 8月     | 92.5             | ▲ 1.9            | 85.4  | 95.6  | 102.3              | 93.0      | 108.6      | 98.5       | 89.6       | 117.1                  | 91.3                       | 89.1               | 102.8                     | 56.0             | 100.6    | 99.4             | 97.0              |
| 9月     | 98.4             | ▲ 0.8            | 88.5  | 102.3 | 98.5               | 100.0     | 108.7      | 99.1       | 91.4       | 115.2                  | 98.4                       | 83.2               | 99.5                      | 102.2            | 99.7     | 100.6            | 100.1             |
| 10月    | 101.8            | ▲ 1.5            | 93.7  | 106.6 | 107.5              | 100.8     | 110.5      | 97.5       | 101.7      | 121.2                  | 98.4                       | 85.6               | 100.7                     | 111.8            | 103.5    | 104.1            | 103.5             |
| 11月    | 99.4             | ▲ 2.5            | 93.9  | 104.1 | 91.0               | 97.4      | 107.1      | 98.1       | 86.0       | 115.5                  | 94.2                       | 106.7              | 100.7                     | 99.8             | 98.8     | 99.3             | 96.8              |
| 12月    | 99.2             | ▲ 1.6            | 89.8  | 105.0 | 97.0               | 96.8      | 110.2      | 101.4      | 93.7       | 120.1                  | 90.8                       | 85.4               | 100.5                     | 99.4             | 100.0    | 110.2            | 100.1             |
| 令和8年1月 | 91.3             | ▲ 3.5            | 83.1  | 96.0  | 95.1               | 91.9      | 101.0      | 90.8       | 93.1       | 115.7                  | 87.1                       | 79.4               | 95.1                      | 83.4             | 97.7     | 103.7            | 83.4              |
| 2月     | 92.4             | ▲ 3.5            | 87.9  | 104.4 | 91.8               | 95.8      | 100.0      | 94.7       | 89.0       | 104.6                  | 91.6                       | 77.0               | 92.3                      | 82.3             | 94.2     | 95.6             | 98.0              |
| 前月比(%) | 1.2              | —                | 5.8   | 8.8   | ▲ 3.5              | 4.2       | ▲ 1.0      | 4.3        | ▲ 4.4      | ▲ 9.6                  | 5.2                        | ▲ 3.0              | ▲ 2.9                     | ▲ 1.3            | ▲ 3.6    | ▲ 7.8            | 17.5              |
| 前年比(%) | ▲ 3.5            | —                | ▲ 1.6 | 2.3   | 4.3                | ▲ 0.4     | 3.8        | ▲ 6.1      | ▲ 0.2      | ▲ 3.4                  | ▲ 4.9                      | ▲ 0.6              | ▲ 1.7                     | ▲ 13.7           | ▲ 3.1    | ▲ 0.6            | 3.0               |

(事業所規模30人以上)

| 年月     | 産業別<br>調査<br>産業計 | TL<br>前年比<br>(%) | D     | E     | F                  | G         | H          | I          | J          | K                      | L                          | M                  | N                         | O                | P        | Q                | R                 |
|--------|------------------|------------------|-------|-------|--------------------|-----------|------------|------------|------------|------------------------|----------------------------|--------------------|---------------------------|------------------|----------|------------------|-------------------|
|        |                  |                  | 建設業   | 製造業   | 電気ガス<br>熱供給<br>水道業 | 情報<br>通信業 | 運輸業<br>郵便業 | 卸売業<br>小売業 | 金融業<br>保険業 | 不動産<br>業、物<br>品賃貸<br>業 | 学術研<br>究、専門<br>技術サー<br>ビス業 | 宿泊業<br>飲食サー<br>ビス業 | 生活関<br>連サービ<br>ス業、娯<br>楽業 | 教育、学<br>習支援<br>業 | 医療<br>福祉 | 複合<br>サービス<br>事業 | その他<br>のサービ<br>ス業 |
| 令和2年平均 | 100.0            | ▲ 0.3            | 100.0 | 100.0 | 100.0              | 100.0     | 100.0      | 100.0      | 100.0      | 100.0                  | 100.0                      | 100.0              | 100.0                     | 100.0            | 100.0    | 100.0            | 100.0             |
| 令和3年平均 | 100.7            | 0.6              | 101.0 | 103.1 | 102.5              | 99.6      | 100.8      | 100.0      | 94.3       | 100.4                  | 97.3                       | 107.2              | 105.3                     | 79.7             | 103.9    | 98.7             | 117.8             |
| 令和4年平均 | 99.3             | ▲ 1.4            | 96.1  | 105.8 | 100.3              | 97.5      | 107.8      | 97.9       | 98.0       | 106.7                  | 96.1                       | 114.7              | 105.0                     | 67.6             | 101.6    | 93.8             | 121.3             |
| 令和5年平均 | 100.2            | 0.9              | 98.9  | 105.0 | 103.7              | 93.7      | 119.0      | 96.1       | 99.5       | 101.6                  | 95.1                       | 110.2              | 106.1                     | 73.7             | 101.8    | 98.2             | 119.3             |
| 令和6年平均 | 101.7            | 1.4              | 97.3  | 102.9 | 104.9              | 96.2      | 113.5      | 94.3       | 107.8      | 105.7                  | 96.0                       | 103.2              | 106.8                     | 98.0             | 100.7    | 100.6            | 108.5             |
| 令和7年平均 | 102.4            | 0.7              | 96.2  | 104.0 | 102.5              | 95.7      | 109.4      | 94.3       | 99.4       | 100.6                  | 95.7                       | 96.6               | 108.1                     | 103.2            | 103.2    | 103.6            | 105.6             |
| 令和7年2月 | 98.4             | ▲ 1.2            | 95.2  | 103.9 | 93.1               | 90.5      | 102.3      | 90.9       | 94.6       | 96.0                   | 98.0                       | 89.5               | 100.6                     | 98.2             | 98.0     | 94.5             | 102.2             |
| 3月     | 101.6            | 0.4              | 93.2  | 101.4 | 97.7               | 92.6      | 108.3      | 93.2       | 99.2       | 100.7                  | 106.3                      | 99.8               | 106.0                     | 103.7            | 101.8    | 103.0            | 106.5             |
| 4月     | 106.5            | 1.1              | 98.5  | 107.3 | 102.9              | 99.4      | 109.0      | 97.3       | 106.2      | 108.9                  | 98.4                       | 100.0              | 109.6                     | 116.1            | 105.6    | 107.4            | 108.1             |
| 5月     | 104.5            | 1.3              | 98.6  | 101.8 | 102.3              | 96.5      | 106.3      | 96.8       | 97.3       | 103.4                  | 94.3                       | 103.4              | 109.4                     | 114.1            | 105.2    | 101.8            | 105.2             |
| 6月     | 106.1            | 2.4              | 98.3  | 109.8 | 105.4              | 99.9      | 109.8      | 96.3       | 105.4      | 101.7                  | 96.6                       | 98.8               | 109.3                     | 114.0            | 104.6    | 104.5            | 107.1             |
| 7月     | 107.3            | 3.1              | 101.2 | 110.0 | 112.1              | 101.0     | 112.9      | 99.7       | 106.6      | 101.0                  | 99.4                       | 96.8               | 107.8                     | 113.3            | 106.2    | 109.0            | 109.8             |
| 8月     | 93.7             | ▲ 1.4            | 96.4  | 97.6  | 108.4              | 90.7      | 112.5      | 92.6       | 93.7       | 98.1                   | 84.5                       | 101.1              | 108.8                     | 51.2             | 103.7    | 100.5            | 106.1             |
| 9月     | 101.2            | 0.2              | 89.4  | 102.4 | 101.8              | 98.3      | 111.0      | 92.5       | 97.7       | 101.0                  | 95.8                       | 92.4               | 109.4                     | 105.6            | 101.0    | 99.7             | 104.9             |
| 10月    | 107.0            | 1.3              | 100.1 | 106.7 | 115.5              | 101.5     | 112.3      | 95.3       | 111.6      | 98.7                   | 104.3                      | 92.2               | 110.2                     | 119.7            | 106.8    | 105.7            | 106.4             |
| 11月    | 101.0            | ▲ 2.6            | 103.3 | 106.3 | 94.6               | 94.3      | 108.5      | 91.6       | 87.0       | 101.3                  | 95.1                       | 94.3               | 113.0                     | 98.2             | 101.3    | 99.2             | 104.4             |
| 12月    | 102.8            | 1.7              | 89.7  | 106.0 | 100.9              | 95.8      | 111.4      | 94.8       | 99.6       | 103.7                  | 90.5                       | 97.2               | 107.6                     | 103.1            | 103.7    | 111.5            | 104.5             |
| 令和8年1月 | 96.8             | ▲ 1.5            | 92.4  | 96.7  | X                  | 88.6      | 99.6       | 90.6       | 94.6       | 95.6                   | 91.4                       | 101.3              | 102.3                     | 87.9             | 102.2    | 104.8            | 99.7              |
| 2月     | 96.4             | ▲ 2.0            | 93.7  | 107.0 | X                  | 94.9      | 99.5       | 88.4       | 91.1       | 96.6                   | 98.1                       | 100.9              | 106.8                     | 84.0             | 97.0     | 95.6             | 98.7              |
| 前月比(%) | ▲ 0.4            | —                | 1.4   | 10.7  | X                  | 7.1       | ▲ 0.1      | ▲ 2.4      | ▲ 3.7      | 1.0                    | 7.3                        | ▲ 0.4              | 4.4                       | ▲ 4.4            | ▲ 5.1    | ▲ 8.8            | ▲ 1.0             |
| 前年比(%) | ▲ 2.0            | —                | ▲ 1.6 | 3.0   | X                  | 4.9       | ▲ 2.7      | ▲ 2.8      | ▲ 3.7      | 0.6                    | 0.1                        | 12.7               | 6.2                       | ▲ 14.5           | ▲ 1.0    | 1.2              | ▲ 3.4             |

第7表 産業別所定内労働時間指数

(令和2年=100)

(事業所規模5人以上)

| 産業別<br>年月 | TL<br>調査<br>産業計 | 前年比<br>(%) | D     | E     | F                  | G         | H          | I          | J          | K                      | L                          | M                  | N                         | O                | P        | Q                | R                 |
|-----------|-----------------|------------|-------|-------|--------------------|-----------|------------|------------|------------|------------------------|----------------------------|--------------------|---------------------------|------------------|----------|------------------|-------------------|
|           |                 |            | 建設業   | 製造業   | 電気ガス<br>熱供給<br>水道業 | 情報<br>通信業 | 運輸業<br>郵便業 | 卸売業<br>小売業 | 金融業<br>保険業 | 不動産<br>業、物<br>品賃貸<br>業 | 学術研<br>究、専門<br>技術サー<br>ビス業 | 宿泊業<br>飲食サー<br>ビス業 | 生活関<br>連サービ<br>ス業、娯<br>楽業 | 教育、学<br>習支援<br>業 | 医療<br>福祉 | 複合<br>サービス<br>事業 | その他<br>のサービ<br>ス業 |
| 令和2年平均    | 100.0           | ▲ 1.3      | 100.0 | 100.0 | 100.0              | 100.0     | 100.0      | 100.0      | 100.0      | 100.0                  | 100.0                      | 100.0              | 100.0                     | 100.0            | 100.0    | 100.0            | 100.0             |
| 令和3年平均    | 98.1            | ▲ 1.9      | 97.2  | 99.9  | 100.1              | 96.7      | 103.7      | 99.9       | 98.6       | 106.0                  | 98.5                       | 94.6               | 91.1                      | 82.9             | 100.9    | 101.5            | 108.0             |
| 令和4年平均    | 95.2            | ▲ 3.0      | 95.8  | 101.4 | 95.4               | 94.6      | 103.5      | 92.4       | 100.4      | 111.8                  | 98.7                       | 93.3               | 91.6                      | 78.8             | 98.4     | 95.9             | 109.0             |
| 令和5年平均    | 96.4            | 1.3        | 96.4  | 101.2 | 102.4              | 96.7      | 108.7      | 93.4       | 100.6      | 108.7                  | 99.5                       | 94.5               | 88.5                      | 87.0             | 99.9     | 95.2             | 107.9             |
| 令和6年平均    | 98.9            | 1.7        | 94.0  | 101.3 | 103.2              | 97.9      | 111.0      | 98.5       | 103.8      | 110.2                  | 97.8                       | 88.4               | 93.8                      | 101.2            | 99.1     | 98.0             | 102.7             |
| 令和7年平均    | 98.5            | ▲ 0.4      | 92.1  | 101.0 | 96.0               | 98.8      | 105.3      | 100.9      | 93.5       | 112.4                  | 98.4                       | 88.8               | 100.2                     | 96.4             | 100.6    | 100.2            | 99.8              |
| 令和7年2月    | 94.9            | ▲ 1.7      | 89.9  | 100.8 | 85.4               | 94.3      | 94.8       | 99.6       | 90.2       | 108.8                  | 96.7                       | 80.0               | 94.2                      | 92.0             | 96.4     | 94.8             | 94.6              |
| 3月        | 97.8            | ▲ 1.1      | 90.6  | 98.5  | 94.0               | 95.8      | 101.4      | 103.2      | 91.1       | 114.9                  | 103.0                      | 86.8               | 100.3                     | 95.6             | 99.7     | 96.1             | 99.3              |
| 4月        | 102.4           | 0.8        | 95.8  | 105.3 | 102.0              | 103.3     | 101.8      | 106.4      | 97.3       | 116.6                  | 102.5                      | 88.2               | 100.7                     | 105.7            | 103.9    | 104.9            | 102.6             |
| 5月        | 99.0            | ▲ 0.3      | 89.3  | 97.4  | 97.1               | 99.9      | 101.8      | 102.1      | 92.2       | 112.5                  | 96.2                       | 91.8               | 101.3                     | 101.4            | 102.2    | 98.3             | 99.7              |
| 6月        | 101.9           | 0.8        | 95.8  | 106.9 | 100.6              | 102.5     | 103.2      | 104.6      | 98.7       | 114.3                  | 103.0                      | 86.6               | 100.8                     | 104.8            | 103.4    | 104.5            | 102.0             |
| 7月        | 103.2           | 2.0        | 98.2  | 106.9 | 106.1              | 102.8     | 112.0      | 104.1      | 100.9      | 117.8                  | 109.0                      | 89.5               | 103.3                     | 104.9            | 103.9    | 103.9            | 105.2             |
| 8月        | 92.5            | ▲ 1.4      | 86.3  | 93.9  | 94.9               | 94.3      | 109.7      | 98.0       | 89.1       | 111.1                  | 94.2                       | 91.3               | 103.6                     | 58.7             | 99.8     | 97.5             | 96.8              |
| 9月        | 97.9            | 0.0        | 90.3  | 100.6 | 96.5               | 100.5     | 109.8      | 98.7       | 91.1       | 109.1                  | 98.9                       | 85.2               | 100.1                     | 100.0            | 99.1     | 99.4             | 100.7             |
| 10月       | 101.1           | ▲ 0.8      | 95.4  | 104.9 | 104.3              | 101.7     | 111.3      | 97.4       | 102.6      | 115.3                  | 99.5                       | 87.6               | 101.1                     | 107.8            | 102.9    | 102.7            | 103.7             |
| 11月       | 98.7            | ▲ 1.8      | 94.6  | 102.1 | 88.3               | 97.7      | 107.6      | 98.2       | 85.7       | 109.8                  | 96.0                       | 107.5              | 100.7                     | 96.3             | 98.4     | 97.7             | 96.9              |
| 12月       | 98.8            | ▲ 1.0      | 91.8  | 103.2 | 95.1               | 98.0      | 110.5      | 101.6      | 94.7       | 113.0                  | 92.9                       | 87.7               | 101.4                     | 96.9             | 99.6     | 107.7            | 100.2             |
| 令和8年1月    | 90.7            | ▲ 3.2      | 84.8  | 94.1  | 92.9               | 91.8      | 103.8      | 90.9       | 91.4       | 107.1                  | 88.6                       | 81.5               | 96.3                      | 83.0             | 95.8     | 99.6             | 82.0              |
| 2月        | 92.0            | ▲ 3.1      | 89.4  | 101.6 | 86.5               | 95.2      | 103.1      | 95.3       | 86.5       | 93.1                   | 92.1                       | 78.2               | 92.6                      | 82.4             | 93.5     | 92.8             | 97.5              |
| 前月比(%)    | 1.4             | —          | 5.4   | 8.0   | ▲ 6.9              | 3.7       | ▲ 0.7      | 4.8        | ▲ 5.4      | ▲ 13.1                 | 4.0                        | ▲ 4.0              | ▲ 3.8                     | ▲ 0.7            | ▲ 2.4    | ▲ 6.8            | 18.9              |
| 前年比(%)    | ▲ 3.1           | —          | ▲ 0.6 | 0.8   | 1.3                | 1.0       | 8.8        | ▲ 4.3      | ▲ 4.1      | ▲ 14.4                 | ▲ 4.8                      | ▲ 2.3              | ▲ 1.7                     | ▲ 10.4           | ▲ 3.0    | ▲ 2.1            | 3.1               |

(事業所規模30人以上)

| 産業別<br>年月 | TL<br>調査<br>産業計 | 前年比<br>(%) | D     | E     | F                  | G         | H          | I          | J          | K                      | L                          | M                  | N                         | O                | P        | Q                | R                 |
|-----------|-----------------|------------|-------|-------|--------------------|-----------|------------|------------|------------|------------------------|----------------------------|--------------------|---------------------------|------------------|----------|------------------|-------------------|
|           |                 |            | 建設業   | 製造業   | 電気ガス<br>熱供給<br>水道業 | 情報<br>通信業 | 運輸業<br>郵便業 | 卸売業<br>小売業 | 金融業<br>保険業 | 不動産<br>業、物<br>品賃貸<br>業 | 学術研<br>究、専門<br>技術サー<br>ビス業 | 宿泊業<br>飲食サー<br>ビス業 | 生活関<br>連サービ<br>ス業、娯<br>楽業 | 教育、学<br>習支援<br>業 | 医療<br>福祉 | 複合<br>サービス<br>事業 | その他<br>のサービ<br>ス業 |
| 令和2年平均    | 100.0           | 0.0        | 100.0 | 100.0 | 100.0              | 100.0     | 100.0      | 100.0      | 100.0      | 100.0                  | 100.0                      | 100.0              | 100.0                     | 100.0            | 100.0    | 100.0            | 100.0             |
| 令和3年平均    | 100.0           | 0.0        | 102.2 | 100.0 | 98.2               | 97.2      | 100.2      | 99.9       | 94.8       | 101.2                  | 99.1                       | 107.0              | 106.6                     | 77.1             | 104.2    | 98.6             | 115.0             |
| 令和4年平均    | 98.0            | ▲ 2.0      | 97.7  | 101.5 | 94.4               | 94.2      | 103.5      | 97.0       | 96.0       | 105.4                  | 96.8                       | 111.2              | 104.8                     | 71.1             | 101.3    | 93.1             | 115.7             |
| 令和5年平均    | 98.7            | 0.7        | 97.9  | 101.1 | 100.2              | 98.0      | 107.7      | 96.2       | 98.1       | 101.7                  | 97.6                       | 105.8              | 105.9                     | 77.8             | 101.2    | 95.0             | 112.5             |
| 令和6年平均    | 100.7           | 2.0        | 98.9  | 101.1 | 99.1               | 98.0      | 108.2      | 94.8       | 104.8      | 105.3                  | 98.9                       | 100.9              | 109.7                     | 98.8             | 100.0    | 97.8             | 107.3             |
| 令和7年平均    | 101.2           | 0.5        | 100.8 | 101.2 | 96.7               | 98.4      | 109.1      | 95.0       | 99.8       | 101.3                  | 98.9                       | 96.0               | 109.8                     | 99.9             | 102.6    | 101.1            | 104.2             |
| 令和7年2月    | 97.3            | ▲ 1.1      | 99.8  | 101.6 | 87.0               | 91.8      | 101.8      | 91.7       | 95.7       | 97.2                   | 100.6                      | 89.0               | 101.5                     | 95.3             | 97.0     | 92.3             | 100.0             |
| 3月        | 100.1           | 0.0        | 96.7  | 98.6  | 92.5               | 94.7      | 107.3      | 93.8       | 98.6       | 101.0                  | 110.0                      | 99.2               | 107.5                     | 100.4            | 100.8    | 101.4            | 104.1             |
| 4月        | 105.3           | 0.9        | 103.7 | 105.3 | 99.9               | 103.0     | 108.8      | 97.8       | 106.2      | 108.5                  | 103.0                      | 98.8               | 111.0                     | 111.3            | 104.9    | 105.3            | 106.6             |
| 5月        | 102.9           | 0.6        | 102.7 | 99.5  | 97.2               | 99.3      | 107.3      | 97.5       | 97.4       | 102.4                  | 99.4                       | 102.8              | 111.2                     | 106.8            | 104.3    | 98.8             | 104.4             |
| 6月        | 105.0           | 1.7        | 104.9 | 107.1 | 100.8              | 103.6     | 110.1      | 97.1       | 106.7      | 102.6                  | 102.2                      | 98.6               | 110.8                     | 109.6            | 104.0    | 103.8            | 106.1             |
| 7月        | 106.4           | 3.0        | 107.1 | 107.0 | 107.4              | 104.7     | 112.6      | 100.9      | 106.5      | 102.2                  | 104.2                      | 96.5               | 110.6                     | 110.5            | 105.8    | 105.3            | 108.6             |
| 8月        | 93.6            | ▲ 1.2      | 99.8  | 94.5  | 94.4               | 93.7      | 112.4      | 93.2       | 92.8       | 98.9                   | 87.3                       | 100.1              | 110.4                     | 54.3             | 103.3    | 98.8             | 104.4             |
| 9月        | 100.1           | 0.5        | 94.1  | 99.6  | 97.3               | 100.8     | 110.6      | 93.2       | 98.5       | 103.0                  | 94.9                       | 92.2               | 110.6                     | 103.2            | 100.8    | 98.1             | 103.4             |
| 10月       | 105.5           | 1.6        | 104.6 | 103.7 | 107.4              | 104.6     | 111.7      | 95.8       | 113.2      | 100.0                  | 105.7                      | 92.1               | 111.8                     | 114.5            | 106.5    | 104.2            | 105.2             |
| 11月       | 99.6            | ▲ 2.4      | 105.0 | 103.3 | 88.1               | 96.7      | 108.6      | 92.3       | 86.8       | 102.5                  | 97.8                       | 93.7               | 114.7                     | 93.7             | 101.0    | 96.8             | 103.2             |
| 12月       | 101.8           | 1.6        | 94.7  | 102.9 | 96.7               | 98.3      | 110.6      | 95.3       | 101.1      | 104.3                  | 94.3                       | 96.4               | 110.0                     | 100.4            | 103.6    | 108.3            | 103.3             |
| 令和8年1月    | 95.7            | ▲ 1.3      | 98.1  | 93.4  | X                  | 89.3      | 102.7      | 91.5       | 91.8       | 96.6                   | 94.4                       | 100.5              | 103.1                     | 87.9             | 99.7     | 99.6             | 97.6              |
| 2月        | 95.7            | ▲ 1.6      | 100.3 | 102.5 | X                  | 94.9      | 103.0      | 89.4       | 88.3       | 96.9                   | 99.7                       | 97.2               | 105.8                     | 85.4             | 96.5     | 92.3             | 96.6              |
| 前月比(%)    | 0.0             | —          | 2.2   | 9.7   | X                  | 6.3       | 0.3        | ▲ 2.3      | ▲ 3.8      | 0.3                    | 5.6                        | ▲ 3.3              | 2.6                       | ▲ 2.8            | ▲ 3.2    | ▲ 7.3            | ▲ 1.0             |
| 前年比(%)    | ▲ 1.6           | —          | 0.5   | 0.9   | X                  | 3.4       | 1.2        | ▲ 2.5      | ▲ 7.7      | ▲ 0.3                  | ▲ 0.9                      | 9.2                | 4.2                       | ▲ 10.4           | ▲ 0.5    | 0.0              | ▲ 3.4             |

第8表 産業別所定外労働時間指数

(令和2年=100)

(事業所規模5人以上)

| 産業別<br>年月 | TL<br>調査<br>産業計 | 前年比<br>(%) | D      | E     | F                  | G         | H          | I          | J          | K                      | L                           | M                  | N                         | O                | P        | Q                | R                 |
|-----------|-----------------|------------|--------|-------|--------------------|-----------|------------|------------|------------|------------------------|-----------------------------|--------------------|---------------------------|------------------|----------|------------------|-------------------|
|           |                 |            | 建設業    | 製造業   | 電気ガス<br>熱供給<br>水道業 | 情報<br>通信業 | 運輸業<br>郵便業 | 卸売業<br>小売業 | 金融業<br>保険業 | 不動産<br>業、物<br>品賃貸<br>業 | 学術研<br>究、専門・<br>技術サー<br>ビス業 | 宿泊業<br>飲食サー<br>ビス業 | 生活関<br>連サービ<br>ス業、娯<br>楽業 | 教育、学<br>習支援<br>業 | 医療<br>福祉 | 複合<br>サービス<br>事業 | その他<br>のサービ<br>ス業 |
| 令和2年平均    | 100.0           | ▲ 12.6     | 100.0  | 100.0 | 100.0              | 100.0     | 100.0      | 100.0      | 100.0      | 100.0                  | 100.0                       | 100.0              | 100.0                     | 100.0            | 100.0    | 100.0            | 100.0             |
| 令和3年平均    | 106.9           | 6.9        | 100.1  | 129.6 | 167.4              | 103.7     | 94.7       | 112.2      | 75.7       | 146.2                  | 90.4                        | 81.3               | 90.3                      | 100.6            | 110.5    | 86.2             | 140.3             |
| 令和4年平均    | 114.8           | 7.4        | 135.0  | 148.9 | 209.2              | 119.3     | 128.8      | 108.2      | 74.1       | 143.9                  | 150.7                       | 59.0               | 99.1                      | 59.4             | 132.8    | 91.3             | 161.1             |
| 令和5年平均    | 117.8           | 2.6        | 144.1  | 149.8 | 208.7              | 65.1      | 175.3      | 87.8       | 101.9      | 103.9                  | 118.8                       | 74.3               | 89.5                      | 70.3             | 126.5    | 120.0            | 156.5             |
| 令和6年平均    | 119.1           | ▲ 1.7      | 93.5   | 123.0 | 169.5              | 95.4      | 141.6      | 121.8      | 110.6      | 92.6                   | 84.3                        | 67.0               | 85.4                      | 123.0            | 136.9    | 126.1            | 114.8             |
| 令和7年平均    | 112.1           | ▲ 5.9      | 70.8   | 124.0 | 156.4              | 96.9      | 111.8      | 117.5      | 87.6       | 163.4                  | 72.2                        | 50.5               | 84.5                      | 137.0            | 129.6    | 131.1            | 99.5              |
| 令和7年2月    | 111.5           | ▲ 10.4     | 79.0   | 119.6 | 144.6              | 115.1     | 107.5      | 126.6      | 73.9       | 100.0                  | 91.9                        | 38.3               | 85.7                      | 132.5            | 130.3    | 119.8            | 101.1             |
| 3月        | 120.5           | ▲ 2.1      | 94.0   | 124.5 | 152.3              | 109.6     | 121.1      | 137.5      | 88.6       | 121.8                  | 93.7                        | 43.3               | 87.8                      | 145.8            | 136.4    | 94.5             | 119.4             |
| 4月        | 117.9           | ▲ 4.2      | 68.0   | 118.6 | 135.4              | 102.7     | 117.6      | 139.1      | 96.6       | 134.6                  | 58.6                        | 48.3               | 79.6                      | 153.3            | 136.4    | 129.7            | 117.2             |
| 5月        | 120.5           | 2.2        | 74.0   | 113.7 | 146.2              | 102.1     | 107.5      | 134.4      | 90.9       | 101.3                  | 57.7                        | 48.3               | 87.8                      | 190.0            | 133.3    | 127.5            | 92.5              |
| 6月        | 116.7           | ▲ 2.1      | 68.0   | 127.5 | 136.9              | 95.9      | 115.1      | 131.3      | 78.4       | 102.6                  | 58.6                        | 36.7               | 77.6                      | 167.5            | 133.3    | 116.5            | 100.0             |
| 7月        | 116.7           | 0.0        | 75.0   | 129.4 | 140.0              | 87.7      | 136.7      | 110.9      | 96.6       | 189.7                  | 64.9                        | 48.3               | 63.3                      | 149.2            | 130.3    | 149.5            | 95.7              |
| 8月        | 92.3            | ▲ 10.0     | 70.0   | 119.6 | 263.1              | 79.5      | 101.5      | 109.4      | 96.6       | 220.5                  | 54.1                        | 53.3               | 83.7                      | 25.0             | 133.3    | 128.6            | 97.8              |
| 9月        | 106.4           | ▲ 11.7     | 60.0   | 125.5 | 143.1              | 94.5      | 101.5      | 106.3      | 96.6       | 219.2                  | 91.9                        | 50.0               | 83.7                      | 125.8            | 124.2    | 118.7            | 91.4              |
| 10月       | 112.8           | ▲ 12.0     | 66.0   | 130.4 | 176.9              | 91.8      | 105.0      | 98.4       | 88.6       | 220.5                  | 84.7                        | 53.3               | 91.8                      | 156.7            | 127.3    | 126.4            | 100.0             |
| 11月       | 112.8           | ▲ 10.2     | 83.0   | 131.4 | 150.8              | 94.5      | 104.0      | 95.3       | 90.9       | 212.8                  | 70.3                        | 93.3               | 102.0                     | 138.3            | 118.2    | 125.3            | 93.5              |
| 12月       | 105.1           | ▲ 10.9     | 57.0   | 130.4 | 138.5              | 84.9      | 108.5      | 96.9       | 78.4       | 241.0                  | 64.0                        | 48.3               | 77.6                      | 126.7            | 115.2    | 150.5            | 96.8              |
| 令和8年1月    | 101.3           | ▲ 9.1      | 56.0   | 122.5 | 143.1              | 93.2      | 81.4       | 89.1       | 120.5      | 261.5                  | 67.6                        | 45.0               | 65.3                      | 87.5             | 175.8    | 169.2            | 102.2             |
| 2月        | 98.7            | ▲ 11.5     | 63.0   | 143.1 | 207.7              | 102.7     | 78.4       | 82.8       | 127.3      | 301.3                  | 84.7                        | 56.7               | 85.7                      | 80.0             | 121.2    | 140.7            | 103.2             |
| 前月比(%)    | ▲ 2.6           | —          | 12.5   | 16.8  | 45.1               | 10.2      | ▲ 3.7      | ▲ 7.1      | 5.6        | 15.2                   | 25.3                        | 26.0               | 31.2                      | ▲ 8.6            | ▲ 31.1   | ▲ 16.8           | 1.0               |
| 前年比(%)    | ▲ 11.5          | —          | ▲ 20.3 | 19.6  | 43.6               | ▲ 10.8    | ▲ 27.1     | ▲ 34.6     | 72.3       | 201.3                  | ▲ 7.8                       | 48.0               | 0.0                       | ▲ 39.6           | ▲ 7.0    | 17.4             | 2.1               |

(事業所規模30人以上)

| 産業別<br>年月 | TL<br>調査<br>産業計 | 前年比<br>(%) | D      | E     | F                  | G         | H          | I          | J          | K                      | L                           | M                  | N                         | O                | P        | Q                | R                 |
|-----------|-----------------|------------|--------|-------|--------------------|-----------|------------|------------|------------|------------------------|-----------------------------|--------------------|---------------------------|------------------|----------|------------------|-------------------|
|           |                 |            | 建設業    | 製造業   | 電気ガス<br>熱供給<br>水道業 | 情報<br>通信業 | 運輸業<br>郵便業 | 卸売業<br>小売業 | 金融業<br>保険業 | 不動産<br>業、物<br>品賃貸<br>業 | 学術研<br>究、専門・<br>技術サー<br>ビス業 | 宿泊業<br>飲食サー<br>ビス業 | 生活関<br>連サービ<br>ス業、娯<br>楽業 | 教育、学<br>習支援<br>業 | 医療<br>福祉 | 複合<br>サービス<br>事業 | その他<br>のサービ<br>ス業 |
| 令和2年平均    | 100.0           | ▲ 4.1      | 100.0  | 100.0 | 100.0              | 100.0     | 100.0      | 100.0      | 100.0      | 100.0                  | 100.0                       | 100.0              | 100.0                     | 100.0            | 100.0    | 100.0            | 100.0             |
| 令和3年平均    | 110.9           | 10.8       | 90.6   | 143.0 | 177.0              | 120.9     | 104.2      | 101.6      | 86.1       | 86.1                   | 82.1                        | 111.4              | 84.3                      | 100.9            | 92.7     | 100.2            | 153.5             |
| 令和4年平均    | 116.8           | 5.3        | 82.5   | 160.9 | 203.0              | 126.4     | 133.7      | 116.4      | 128.2      | 130.2                  | 90.3                        | 191.1              | 108.2                     | 38.4             | 109.8    | 103.2            | 190.5             |
| 令和5年平均    | 122.5           | 4.9        | 107.2  | 155.2 | 164.4              | 55.7      | 187.7      | 95.2       | 121.2      | 99.7                   | 72.8                        | 205.6              | 107.8                     | 39.8             | 121.5    | 145.3            | 203.7             |
| 令和6年平均    | 116.1           | ▲ 5.6      | 84.4   | 126.5 | 206.4              | 80.1      | 145.1      | 84.8       | 153.9      | 113.7                  | 70.3                        | 154.6              | 60.5                      | 90.9             | 126.0    | 142.0            | 123.8             |
| 令和7年平均    | 118.7           | 2.2        | 58.8   | 139.2 | 202.8              | 71.7      | 110.6      | 80.5       | 92.4       | 87.3                   | 66.5                        | 110.1              | 82.2                      | 130.1            | 122.7    | 140.6            | 123.0             |
| 令和7年2月    | 114.9           | ▲ 0.9      | 56.7   | 132.7 | 200.0              | 79.3      | 104.7      | 75.0       | 75.9       | 73.3                   | 75.3                        | 100.0              | 86.6                      | 121.1            | 130.0    | 128.0            | 129.0             |
| 3月        | 122.3           | 5.4        | 64.4   | 138.2 | 187.7              | 74.4      | 113.7      | 82.4       | 107.2      | 94.7                   | 72.8                        | 111.9              | 82.1                      | 130.1            | 135.0    | 126.0            | 136.0             |
| 4月        | 124.5           | 5.4        | 55.0   | 132.7 | 155.6              | 67.7      | 109.4      | 88.2       | 104.8      | 114.7                  | 58.0                        | 126.2              | 88.1                      | 154.8            | 130.0    | 138.0            | 126.0             |
| 5月        | 127.7           | 10.1       | 65.0   | 130.9 | 190.1              | 71.3      | 99.6       | 82.4       | 95.2       | 122.7                  | 48.8                        | 116.7              | 82.1                      | 174.1            | 135.0    | 146.0            | 115.0             |
| 6月        | 121.3           | 10.7       | 43.3   | 144.5 | 185.2              | 67.1      | 107.3      | 79.4       | 84.3       | 85.3                   | 47.5                        | 102.4              | 85.1                      | 149.4            | 127.5    | 114.0            | 119.0             |
| 7月        | 121.3           | 3.7        | 52.2   | 148.2 | 193.8              | 67.7      | 113.7      | 76.5       | 107.2      | 78.7                   | 56.8                        | 102.4              | 62.7                      | 136.1            | 120.0    | 163.0            | 124.0             |
| 8月        | 94.7            | ▲ 4.2      | 68.3   | 138.2 | 353.1              | 64.0      | 112.9      | 80.9       | 106.0      | 82.7                   | 59.3                        | 123.8              | 83.6                      | 24.7             | 117.5    | 125.0            | 128.0             |
| 9月        | 116.0           | ▲ 3.5      | 51.1   | 138.2 | 180.2              | 76.2      | 112.9      | 77.9       | 84.3       | 65.3                   | 103.1                       | 97.6               | 91.0                      | 124.7            | 107.5    | 123.0            | 124.0             |
| 10月       | 127.7           | ▲ 2.4      | 62.8   | 146.4 | 256.8              | 74.4      | 115.9      | 85.3       | 85.5       | 74.7                   | 91.4                        | 95.2               | 86.6                      | 162.7            | 115.0    | 128.0            | 121.0             |
| 11月       | 120.2           | ▲ 6.6      | 89.4   | 144.5 | 208.6              | 73.2      | 107.3      | 76.5       | 90.4       | 80.0                   | 71.0                        | 107.1              | 86.6                      | 134.9            | 110.0    | 135.0            | 119.0             |
| 12月       | 117.0           | 2.8        | 48.3   | 145.5 | 174.1              | 73.2      | 115.9      | 85.3       | 73.5       | 92.0                   | 56.8                        | 114.3              | 68.7                      | 124.7            | 107.5    | 159.0            | 120.0             |
| 令和8年1月    | 112.8           | ▲ 3.6      | 45.0   | 139.1 | X                  | 81.7      | 80.3       | 73.5       | 139.8      | 77.3                   | 64.2                        | 119.0              | 89.6                      | 87.3             | 187.5    | 181.0            | 126.0             |
| 2月        | 106.4           | ▲ 7.4      | 38.9   | 164.5 | X                  | 95.1      | 77.7       | 67.6       | 136.1      | 90.7                   | 83.3                        | 183.3              | 122.4                     | 72.3             | 117.5    | 144.0            | 124.0             |
| 前月比(%)    | ▲ 5.7           | —          | ▲ 13.6 | 18.3  | X                  | 16.4      | ▲ 3.2      | ▲ 8.0      | ▲ 2.6      | 17.3                   | 29.8                        | 54.0               | 36.6                      | ▲ 17.2           | ▲ 37.3   | ▲ 20.4           | ▲ 1.6             |
| 前年比(%)    | ▲ 7.4           | —          | ▲ 31.4 | 24.0  | X                  | 19.9      | ▲ 25.8     | ▲ 9.9      | 79.3       | 23.7                   | 10.6                        | 83.3               | 41.3                      | ▲ 40.3           | ▲ 9.6    | 12.5             | ▲ 3.9             |

第9表 産業別雇用指数

(令和2年=100)

(事業所規模5人以上)

| 産業別<br>年月 | TL<br>調査<br>産業計 | 前年比<br>(%) | D     | E     | F                  | G         | H          | I          | J          | K                      | L                          | M                  | N                         | O                | P        | Q                | R                 |
|-----------|-----------------|------------|-------|-------|--------------------|-----------|------------|------------|------------|------------------------|----------------------------|--------------------|---------------------------|------------------|----------|------------------|-------------------|
|           |                 |            | 建設業   | 製造業   | 電気ガス<br>熱供給<br>水道業 | 情報<br>通信業 | 運輸業<br>郵便業 | 卸売業<br>小売業 | 金融業<br>保険業 | 不動産<br>業、物<br>品賃貸<br>業 | 学術研<br>究、専門<br>技術サー<br>ビス業 | 宿泊業<br>飲食サー<br>ビス業 | 生活関<br>連サービ<br>ス業、娯<br>楽業 | 教育、学<br>習支援<br>業 | 医療<br>福祉 | 複合<br>サービ<br>ス事業 | その他<br>のサービ<br>ス業 |
| 令和2年平均    | 100.0           | ▲ 2.6      | 100.0 | 100.0 | 100.0              | 100.0     | 100.0      | 100.0      | 100.0      | 100.0                  | 100.0                      | 100.0              | 100.0                     | 100.0            | 100.0    | 100.0            | 100.0             |
| 令和3年平均    | 100.0           | 0.0        | 99.7  | 92.8  | 97.1               | 101.3     | 100.4      | 97.8       | 95.9       | 105.8                  | 95.8                       | 111.9              | 88.2                      | 114.1            | 101.4    | 99.0             | 96.0              |
| 令和4年平均    | 103.7           | 3.7        | 97.6  | 99.3  | 84.3               | 98.5      | 97.7       | 97.1       | 87.2       | 111.7                  | 97.5                       | 132.2              | 87.3                      | 137.4            | 103.3    | 95.1             | 94.5              |
| 令和5年平均    | 105.3           | 1.6        | 95.4  | 104.4 | 70.9               | 97.1      | 94.1       | 96.6       | 81.2       | 110.2                  | 101.0                      | 144.8              | 90.2                      | 139.8            | 105.9    | 92.0             | 91.9              |
| 令和6年平均    | 106.7           | 1.3        | 103.6 | 107.6 | 69.3               | 95.4      | 92.4       | 95.7       | 78.9       | 105.1                  | 99.8                       | 149.0              | 91.2                      | 146.6            | 106.6    | 91.7             | 88.0              |
| 令和7年平均    | 108.1           | 1.3        | 106.5 | 107.7 | 70.2               | 93.1      | 91.0       | 98.4       | 77.8       | 109.8                  | 100.8                      | 156.0              | 92.0                      | 150.5            | 107.2    | 91.1             | 86.5              |
| 令和7年2月    | 107.3           | 1.7        | 107.4 | 109.9 | 68.8               | 91.4      | 91.4       | 97.0       | 78.0       | 107.3                  | 92.2                       | 153.4              | 90.9                      | 149.2            | 105.8    | 92.0             | 85.5              |
| 3月        | 107.0           | 2.1        | 106.5 | 109.8 | 68.7               | 90.5      | 90.3       | 97.5       | 77.4       | 108.1                  | 91.5                       | 152.9              | 91.3                      | 147.8            | 105.7    | 90.2             | 85.2              |
| 4月        | 107.9           | 2.2        | 105.3 | 110.7 | 70.1               | 95.1      | 90.1       | 98.3       | 77.6       | 110.6                  | 95.6                       | 148.7              | 93.7                      | 149.6            | 107.6    | 92.6             | 84.7              |
| 5月        | 108.1           | 1.9        | 105.1 | 107.5 | 70.7               | 95.3      | 90.5       | 98.7       | 77.6       | 109.3                  | 103.2                      | 153.2              | 93.8                      | 149.2            | 108.1    | 92.4             | 85.1              |
| 6月        | 108.4           | 1.7        | 105.2 | 109.6 | 70.4               | 96.0      | 90.9       | 98.1       | 77.8       | 109.3                  | 105.0                      | 156.4              | 92.9                      | 148.7            | 107.5    | 92.2             | 86.2              |
| 7月        | 108.4           | 1.0        | 106.4 | 106.4 | 70.7               | 94.7      | 91.1       | 98.4       | 77.9       | 110.2                  | 109.8                      | 158.2              | 91.3                      | 150.9            | 107.4    | 91.8             | 87.0              |
| 8月        | 108.7           | 1.1        | 106.0 | 106.5 | 70.8               | 92.8      | 90.5       | 100.1      | 78.0       | 108.8                  | 113.0                      | 155.9              | 91.2                      | 152.5            | 107.4    | 90.8             | 87.2              |
| 9月        | 108.9           | 1.6        | 106.4 | 106.0 | 71.1               | 93.4      | 91.9       | 100.7      | 77.8       | 112.5                  | 104.8                      | 157.2              | 92.8                      | 152.7            | 107.4    | 90.4             | 87.0              |
| 10月       | 108.1           | 0.8        | 106.9 | 104.2 | 70.9               | 92.2      | 91.1       | 98.2       | 78.5       | 112.5                  | 95.7                       | 159.6              | 92.5                      | 152.2            | 107.4    | 89.7             | 87.6              |
| 11月       | 108.4           | 0.8        | 107.6 | 106.5 | 70.9               | 92.0      | 91.3       | 97.1       | 78.3       | 108.2                  | 97.9                       | 159.8              | 93.5                      | 152.7            | 107.7    | 88.3             | 88.0              |
| 12月       | 108.6           | 0.6        | 107.3 | 105.8 | 70.9               | 91.4      | 90.6       | 98.9       | 76.8       | 112.0                  | 99.3                       | 159.9              | 89.7                      | 152.6            | 107.9    | 89.5             | 88.6              |
| 令和8年1月    | 109.9           | 1.9        | 107.0 | 105.1 | 70.9               | 90.4      | 90.7       | 100.2      | 76.3       | 117.1                  | 98.5                       | 178.7              | 94.6                      | 151.7            | 107.5    | 88.6             | 88.6              |
| 2月        | 109.0           | 1.6        | 108.0 | 104.9 | 71.0               | 89.3      | 90.6       | 99.0       | 75.6       | 117.3                  | 90.9                       | 170.7              | 94.1                      | 151.2            | 107.5    | 88.7             | 88.8              |
| 前月比(%)    | ▲ 0.8           | —          | 0.9   | ▲ 0.2 | 0.1                | ▲ 1.2     | ▲ 0.1      | ▲ 1.2      | ▲ 0.9      | 0.2                    | ▲ 7.7                      | ▲ 4.5              | ▲ 0.5                     | ▲ 0.3            | 0.0      | 0.1              | 0.2               |
| 前年比(%)    | 1.6             | —          | 0.6   | ▲ 4.5 | 3.2                | ▲ 2.3     | ▲ 0.9      | 2.1        | ▲ 3.1      | 9.3                    | ▲ 1.4                      | 11.3               | 3.5                       | 1.3              | 1.6      | ▲ 3.6            | 3.9               |

(事業所規模30人以上)

| 産業別<br>年月 | TL<br>調査<br>産業計 | 前年比<br>(%) | D     | E     | F                  | G         | H          | I          | J          | K                      | L                          | M                  | N                         | O                | P        | Q                | R                 |
|-----------|-----------------|------------|-------|-------|--------------------|-----------|------------|------------|------------|------------------------|----------------------------|--------------------|---------------------------|------------------|----------|------------------|-------------------|
|           |                 |            | 建設業   | 製造業   | 電気ガス<br>熱供給<br>水道業 | 情報<br>通信業 | 運輸業<br>郵便業 | 卸売業<br>小売業 | 金融業<br>保険業 | 不動産<br>業、物<br>品賃貸<br>業 | 学術研<br>究、専門<br>技術サー<br>ビス業 | 宿泊業<br>飲食サー<br>ビス業 | 生活関<br>連サービ<br>ス業、娯<br>楽業 | 教育、学<br>習支援<br>業 | 医療<br>福祉 | 複合<br>サービ<br>ス事業 | その他<br>のサービ<br>ス業 |
| 令和2年平均    | 100.0           | ▲ 2.5      | 100.0 | 100.0 | 100.0              | 100.0     | 100.0      | 100.0      | 100.0      | 100.0                  | 100.0                      | 100.0              | 100.0                     | 100.0            | 100.0    | 100.0            | 100.0             |
| 令和3年平均    | 100.6           | 0.6        | 101.7 | 93.2  | 93.9               | 101.5     | 101.8      | 98.9       | 93.1       | 108.0                  | 92.9                       | 100.0              | 92.0                      | 122.1            | 101.3    | 101.9            | 97.5              |
| 令和4年平均    | 104.6           | 4.0        | 99.9  | 103.8 | 73.5               | 98.5      | 96.4       | 94.2       | 85.9       | 105.4                  | 102.0                      | 97.5               | 90.9                      | 160.2            | 103.1    | 97.2             | 97.3              |
| 令和5年平均    | 104.3           | ▲ 0.3      | 81.8  | 109.4 | 53.8               | 96.3      | 90.6       | 92.1       | 82.3       | 103.3                  | 108.4                      | 100.3              | 94.1                      | 159.8            | 104.9    | 93.7             | 89.6              |
| 令和6年平均    | 104.6           | 0.3        | 96.9  | 109.7 | 54.1               | 95.7      | 85.0       | 89.1       | 81.6       | 86.4                   | 108.2                      | 102.9              | 96.1                      | 170.5            | 104.2    | 95.3             | 86.4              |
| 令和7年平均    | 105.0           | 0.4        | 98.6  | 107.7 | 53.3               | 95.4      | 83.9       | 89.9       | 85.0       | 79.9                   | 107.2                      | 115.6              | 94.9                      | 175.5            | 103.0    | 99.4             | 84.7              |
| 令和7年2月    | 104.1           | 0.2        | 99.0  | 108.9 | 52.5               | 94.9      | 84.0       | 89.5       | 81.8       | 79.2                   | 94.1                       | 112.7              | 94.3                      | 174.1            | 101.7    | 98.2             | 84.6              |
| 3月        | 103.7           | 0.2        | 97.3  | 108.3 | 52.3               | 94.5      | 84.0       | 89.2       | 81.8       | 78.7                   | 92.7                       | 109.4              | 94.1                      | 174.0            | 101.6    | 96.8             | 84.6              |
| 4月        | 105.2           | 0.5        | 98.9  | 108.9 | 52.8               | 97.5      | 84.6       | 89.2       | 84.7       | 81.8                   | 99.4                       | 112.9              | 95.6                      | 176.0            | 104.0    | 101.8            | 83.1              |
| 5月        | 104.9           | 0.0        | 98.6  | 105.3 | 53.6               | 96.6      | 84.2       | 89.4       | 86.3       | 81.9                   | 115.0                      | 115.1              | 95.2                      | 176.0            | 103.8    | 101.5            | 83.7              |
| 6月        | 105.3           | 0.6        | 98.8  | 108.7 | 53.0               | 96.2      | 84.1       | 89.4       | 86.9       | 83.3                   | 115.3                      | 112.1              | 95.2                      | 175.9            | 103.3    | 101.2            | 85.2              |
| 7月        | 105.8           | 0.8        | 99.0  | 108.8 | 53.4               | 94.6      | 84.0       | 90.6       | 87.1       | 80.2                   | 114.8                      | 118.9              | 95.5                      | 175.7            | 103.3    | 100.7            | 85.5              |
| 8月        | 105.5           | 0.4        | 97.9  | 108.3 | 53.6               | 93.8      | 83.7       | 90.8       | 86.0       | 79.6                   | 114.8                      | 119.2              | 96.2                      | 175.8            | 103.0    | 99.2             | 85.3              |
| 9月        | 105.3           | 0.3        | 98.2  | 107.7 | 54.1               | 94.6      | 83.9       | 90.1       | 85.7       | 78.5                   | 114.0                      | 118.0              | 97.2                      | 176.3            | 103.0    | 99.5             | 84.6              |
| 10月       | 104.6           | 0.2        | 97.8  | 104.9 | 53.8               | 95.5      | 83.6       | 89.6       | 86.5       | 78.7                   | 104.6                      | 118.8              | 95.5                      | 176.6            | 103.1    | 98.5             | 84.7              |
| 11月       | 105.2           | 0.7        | 98.9  | 107.9 | 53.8               | 95.3      | 83.5       | 89.6       | 86.9       | 78.0                   | 105.2                      | 117.4              | 95.8                      | 176.4            | 103.3    | 98.0             | 84.8              |
| 12月       | 105.2           | 0.0        | 99.1  | 107.9 | 53.8               | 96.1      | 83.4       | 90.8       | 85.1       | 79.3                   | 104.5                      | 118.7              | 87.8                      | 176.2            | 103.1    | 99.8             | 86.3              |
| 令和8年1月    | 104.9           | 0.3        | 98.5  | 106.3 | X                  | 95.7      | 82.8       | 90.6       | 83.7       | 78.8                   | 103.2                      | 118.5              | 95.7                      | 176.2            | 103.0    | 99.8             | 85.6              |
| 2月        | 104.3           | 0.2        | 99.4  | 106.1 | X                  | 95.0      | 83.0       | 89.2       | 83.9       | 79.3                   | 89.2                       | 117.4              | 95.1                      | 175.4            | 102.5    | 101.0            | 85.9              |
| 前月比(%)    | ▲ 0.6           | —          | 0.9   | ▲ 0.2 | X                  | ▲ 0.7     | 0.2        | ▲ 1.5      | 0.2        | 0.6                    | ▲ 13.6                     | ▲ 0.9              | ▲ 0.6                     | ▲ 0.5            | ▲ 0.5    | 1.2              | 0.4               |
| 前年比(%)    | 0.2             | —          | 0.4   | ▲ 2.6 | X                  | 0.1       | ▲ 1.2      | ▲ 0.3      | 2.6        | 0.1                    | ▲ 5.2                      | 4.2                | 0.8                       | 0.7              | 0.8      | 2.9              | 1.5               |

※令和6年1月調査において実施したベンチマーク更新に伴い、常用雇用指数は過去に遡って改訂が行われることから、基準年(令和2年)の常用雇用指数は100とはならない場合がある。

第10表 産業別男女別常用労働者1人平均月間現金給与額

(事業所規模5人以上)

| 産業別    | 区分                | 男女計        |         |           |            |       | 男          |         |        | 女          |         |        |
|--------|-------------------|------------|---------|-----------|------------|-------|------------|---------|--------|------------|---------|--------|
|        |                   | 現金給与<br>総額 | 定期給与    | 所定内<br>給与 | 超過労働<br>給与 | 特別給与  | 現金給与<br>総額 | 定期給与    | 特別給与   | 現金給与<br>総額 | 定期給与    | 特別給与   |
|        |                   |            |         |           |            |       |            |         |        |            |         |        |
| TL     | 調査産業計             | 253,304    | 251,279 | 237,283   | 13,996     | 2,025 | 307,390    | 304,998 | 2,392  | 200,875    | 199,207 | 1,668  |
| D      | 建設業               | 344,814    | 340,809 | 320,611   | 20,198     | 4,005 | 367,590    | 363,387 | 4,203  | 247,974    | 244,810 | 3,164  |
| E      | 製造業               | 278,366    | 278,077 | 249,822   | 28,255     | 289   | 320,180    | 320,029 | 151    | 203,454    | 202,917 | 537    |
| F      | 電気・ガス・熱供給・水道業     | 435,814    | 435,814 | 372,976   | 62,838     | 0     | 480,339    | 480,339 | 0      | 213,878    | 213,878 | 0      |
| G      | 情報通信業             | 347,022    | 346,994 | 318,899   | 28,095     | 28    | 392,713    | 392,668 | 45     | 271,140    | 271,140 | 0      |
| H      | 運輸業・郵便業           | 303,904    | 303,886 | 269,693   | 34,193     | 18    | 316,291    | 316,280 | 11     | 234,004    | 233,948 | 56     |
| I      | 卸売業・小売業           | 220,434    | 216,217 | 207,758   | 8,459      | 4,217 | 290,046    | 282,808 | 7,238  | 156,479    | 155,038 | 1,441  |
| J      | 金融業・保険業           | 348,651    | 346,626 | 334,277   | 12,349     | 2,025 | 530,907    | 527,500 | 3,407  | 278,046    | 276,557 | 1,489  |
| K      | 不動産業・物品賃貸業        | 290,887    | 290,887 | 283,386   | 7,501      | 0     | 306,855    | 306,855 | 0      | 254,633    | 254,633 | 0      |
| L      | 学術研究・専門・技術サービス業   | 282,827    | 281,043 | 261,973   | 19,070     | 1,784 | 326,288    | 323,871 | 2,417  | 209,661    | 208,943 | 718    |
| M      | 宿泊業、飲食サービス業       | 104,598    | 103,742 | 98,977    | 4,765      | 856   | 115,554    | 114,827 | 727    | 95,983     | 95,026  | 957    |
| N      | 生活関連サービス業、娯楽業     | 231,745    | 231,685 | 224,915   | 6,770      | 60    | 213,551    | 213,495 | 56     | 250,661    | 250,597 | 64     |
| O      | 教育、学習支援業          | 314,376    | 311,481 | 306,891   | 4,590      | 2,895 | 347,760    | 343,452 | 4,308  | 280,622    | 279,156 | 1,466  |
| P      | 医療・福祉             | 249,012    | 247,100 | 235,721   | 11,379     | 1,912 | 344,500    | 344,103 | 397    | 216,839    | 214,416 | 2,423  |
| Q      | 複合サービス事業          | 339,454    | 331,763 | 295,886   | 35,877     | 7,691 | 366,074    | 361,217 | 4,857  | 266,339    | 250,866 | 15,473 |
| R      | サービス業(他に分類されないもの) | 237,695    | 237,402 | 224,270   | 13,132     | 293   | 287,833    | 287,557 | 276    | 170,687    | 170,372 | 315    |
| E09、10 | 食料品・たばこ           | 239,623    | 239,426 | 225,222   | 14,204     | 197   | 277,301    | 277,090 | 211    | 188,148    | 187,971 | 177    |
| E11    | 繊維工業              | 175,798    | 175,798 | 171,122   | 4,676      | 0     | 254,755    | 254,755 | 0      | 160,715    | 160,715 | 0      |
| E12    | 木材・木製品            | X          | X       | X         | X          | X     | X          | X       | X      | X          | X       | X      |
| E15    | 印刷・同関連業           | 241,471    | 241,083 | 232,498   | 8,585      | 388   | 292,859    | 292,422 | 437    | 182,794    | 182,462 | 332    |
| E21    | 窯業・土石製品           | 351,229    | 350,607 | 288,061   | 62,546     | 622   | 381,120    | 380,917 | 203    | 242,412    | 240,262 | 2,150  |
| E24    | 金属製品製造業           | 273,096    | 273,096 | 254,700   | 18,396     | 0     | 292,514    | 292,514 | 0      | 195,852    | 195,852 | 0      |
| E28    | 電子・デバイス           | 351,273    | 350,613 | 301,297   | 49,316     | 660   | 386,703    | 386,639 | 64     | 264,046    | 261,919 | 2,127  |
| E29    | 電気機械器具            | 239,048    | 239,048 | 208,509   | 30,539     | 0     | 292,559    | 292,559 | 0      | 194,237    | 194,237 | 0      |
| E30    | 情報通信機械器具          | 308,732    | 308,732 | 244,744   | 63,988     | 0     | 331,020    | 331,020 | 0      | 233,710    | 233,710 | 0      |
| E32、20 | その他の製造業           | 228,052    | 227,694 | 207,594   | 20,100     | 358   | 271,002    | 270,497 | 505    | 163,094    | 162,959 | 135    |
| ES1    | E 一括分1            | 311,595    | 311,492 | 278,226   | 33,266     | 103   | 341,080    | 340,949 | 131    | 200,281    | 200,281 | 0      |
| ES2    | E 一括分2            | 289,506    | 289,506 | 261,572   | 27,934     | 0     | 314,628    | 314,628 | 0      | 235,475    | 235,475 | 0      |
| I-1    | 卸売業               | 293,534    | 293,457 | 283,124   | 10,333     | 77    | 336,688    | 336,683 | 5      | 217,754    | 217,549 | 205    |
| I-2    | 小売業               | 194,596    | 188,916 | 181,120   | 7,796      | 5,680 | 265,205    | 254,114 | 11,091 | 142,862    | 141,147 | 1,715  |
| M75    | 宿泊業               | 178,284    | 175,773 | 164,762   | 11,011     | 2,511 | 233,468    | 229,750 | 3,718  | 145,593    | 143,797 | 1,796  |
| MS     | M 一括分             | 82,413     | 82,056  | 79,172    | 2,884      | 357   | 86,888     | 86,888  | 0      | 78,590     | 77,928  | 662    |
| P83    | 医療業               | 287,831    | 287,831 | 270,271   | 17,560     | 0     | 416,922    | 416,922 | 0      | 239,169    | 239,169 | 0      |
| PS     | P 一括分             | 211,883    | 208,142 | 202,675   | 5,467      | 3,741 | 262,487    | 261,640 | 847    | 196,663    | 192,052 | 4,611  |
| R91    | 職業紹介・派遣業          | 171,716    | 170,830 | 151,124   | 19,706     | 886   | 191,863    | 190,701 | 1,162  | 155,892    | 155,222 | 670    |
| R92    | 他の事業サービス          | 217,939    | 217,624 | 202,864   | 14,760     | 315   | 267,871    | 267,598 | 273    | 154,640    | 154,271 | 369    |
| RS     | R 一括分             | 296,918    | 296,875 | 289,023   | 7,852      | 43    | 342,642    | 342,576 | 66     | 214,880    | 214,880 | 0      |
| TK1    | 特掲産業1             | 276,654    | 274,626 | 256,112   | 18,514     | 2,028 | 320,575    | 317,978 | 2,597  | 189,904    | 188,999 | 905    |
| TK2    | 特掲産業2             | 256,102    | 256,048 | 249,819   | 6,229      | 54    | 208,278    | 208,236 | 42     | 331,719    | 331,646 | 73     |
| TK3    | 特掲産業3             | 292,587    | 292,376 | 277,866   | 14,510     | 211   | 327,184    | 326,915 | 269    | 167,083    | 167,083 | 0      |
| TK4    | 特掲産業4             | 176,681    | 176,681 | 169,887   | 6,794      | 0     | 231,508    | 231,508 | 0      | 148,849    | 148,849 | 0      |

(注) 一括分及び特掲産業については、P22参照

## (事業所規模30人以上)

| 産業別                 | 現金給与<br>総額 | 男 女 計   |           |            |       | 男          |         |       | 女          |         |        |
|---------------------|------------|---------|-----------|------------|-------|------------|---------|-------|------------|---------|--------|
|                     |            | 定期給与    | 所定内<br>給与 | 超過労働<br>給与 | 特別給与  | 現金給与<br>総額 | 定期給与    | 特別給与  | 現金給与<br>総額 | 定期給与    | 特別給与   |
|                     |            |         |           |            |       |            |         |       |            |         |        |
| TL 調査産業計            | 291,544    | 289,547 | 269,451   | 20,096     | 1,997 | 349,805    | 348,204 | 1,601 | 233,869    | 231,481 | 2,388  |
| D 建設業               | 483,472    | 483,101 | 444,662   | 38,439     | 371   | 521,688    | 521,235 | 453   | 310,581    | 310,581 | 0      |
| E 製造業               | 291,954    | 291,571 | 255,807   | 35,764     | 383   | 331,376    | 331,186 | 190   | 215,360    | 214,600 | 760    |
| F 電気・ガス・熱供給・水道業     | X          | X       | X         | X          | X     | X          | X       | X     | X          | X       | X      |
| G 情報通信業             | 368,436    | 368,397 | 338,416   | 29,981     | 39    | 399,595    | 399,541 | 54    | 286,999    | 286,999 | 0      |
| H 運輸業、郵便業           | 348,573    | 348,542 | 300,362   | 48,180     | 31    | 364,225    | 364,206 | 19    | 263,478    | 263,386 | 92     |
| I 卸売業・小売業           | 190,300    | 187,889 | 179,629   | 8,260      | 2,411 | 265,202    | 261,517 | 3,685 | 147,000    | 145,325 | 1,675  |
| J 金融業・保険業           | 357,783    | 353,074 | 341,772   | 11,302     | 4,709 | 597,837    | 588,981 | 8,856 | 277,847    | 274,519 | 3,328  |
| K 不動産業、物品賃貸業        | 310,711    | 310,711 | 300,947   | 9,764      | 0     | 362,746    | 362,746 | 0     | 228,105    | 228,105 | 0      |
| L 学術研究、専門・技術サービス業   | 339,980    | 336,154 | 307,656   | 28,498     | 3,826 | 385,947    | 381,028 | 4,919 | 250,309    | 248,616 | 1,693  |
| M 宿泊業、飲食サービス業       | 129,413    | 129,413 | 120,613   | 8,800      | 0     | 155,130    | 155,130 | 0     | 111,602    | 111,602 | 0      |
| N 生活関連サービス業、<br>娯楽業 | 316,748    | 316,590 | 305,322   | 11,268     | 158   | 223,619    | 223,463 | 156   | 402,360    | 402,200 | 160    |
| O 教育、学習支援業          | 372,231    | 368,100 | 362,904   | 5,196      | 4,131 | 394,361    | 388,921 | 5,440 | 342,839    | 340,446 | 2,393  |
| P 医療、福祉             | 289,415    | 286,420 | 271,238   | 15,182     | 2,995 | 383,157    | 382,657 | 500   | 250,866    | 246,845 | 4,021  |
| Q 複合サービス事業          | 341,976    | 338,862 | 295,432   | 43,430     | 3,114 | 367,045    | 363,132 | 3,913 | 250,563    | 250,363 | 200    |
| R サービス業(他に分類されないもの) | 205,426    | 204,938 | 185,996   | 18,942     | 488   | 246,795    | 246,339 | 456   | 149,150    | 148,619 | 531    |
| E09、10 食料品・たばこ      | 241,086    | 240,780 | 221,121   | 19,659     | 306   | 267,391    | 267,095 | 296   | 193,984    | 193,658 | 326    |
| E11 繊維工業            | 184,436    | 184,436 | 177,686   | 6,750      | 0     | 254,755    | 254,755 | 0     | 163,251    | 163,251 | 0      |
| E12 木材・木製品          | X          | X       | X         | X          | X     | X          | X       | X     | X          | X       | X      |
| E15 印刷・同関連業         | X          | X       | X         | X          | X     | X          | X       | X     | X          | X       | X      |
| E21 窯業・土石製品         | X          | X       | X         | X          | X     | X          | X       | X     | X          | X       | X      |
| E24 金属製品製造業         | X          | X       | X         | X          | X     | X          | X       | X     | X          | X       | X      |
| E28 電子・デバイス         | 351,273    | 350,613 | 301,297   | 49,316     | 660   | 386,703    | 386,639 | 64    | 264,046    | 261,919 | 2,127  |
| E29 電気機械器具          | 239,006    | 239,006 | 205,296   | 33,710     | 0     | 299,015    | 299,015 | 0     | 195,913    | 195,913 | 0      |
| E30 情報通信機械器具        | 305,586    | 305,586 | 239,058   | 66,528     | 0     | 324,559    | 324,559 | 0     | 237,984    | 237,984 | 0      |
| E32、20 その他の製造業      | 309,053    | 308,429 | 273,684   | 34,745     | 624   | 337,424    | 336,607 | 817   | 256,491    | 256,223 | 268    |
| ES1 E 一括分1          | 297,774    | 297,627 | 262,241   | 35,386     | 147   | 338,281    | 338,079 | 202   | 189,440    | 189,440 | 0      |
| ES2 E 一括分2          | X          | X       | X         | X          | X     | X          | X       | X     | X          | X       | X      |
| I-1 卸売業             | 243,985    | 243,726 | 235,989   | 7,737      | 259   | 307,281    | 307,261 | 20    | 186,635    | 186,160 | 475    |
| I-2 小売業             | 174,757    | 171,722 | 163,310   | 8,412      | 3,035 | 247,901    | 242,709 | 5,192 | 137,950    | 136,001 | 1,949  |
| M75 宿泊業             | 203,057    | 203,057 | 187,479   | 15,578     | 0     | 257,512    | 257,512 | 0     | 165,413    | 165,413 | 0      |
| MS M 一括分            | 94,600     | 94,600  | 89,004    | 5,596      | 0     | 106,809    | 106,809 | 0     | 86,137     | 86,137  | 0      |
| P83 医療業             | 310,345    | 310,345 | 289,675   | 20,670     | 0     | 419,903    | 419,903 | 0     | 260,764    | 260,764 | 0      |
| PS P 一括分            | 254,734    | 246,775 | 240,687   | 6,088      | 7,959 | 309,623    | 308,122 | 1,501 | 235,650    | 225,446 | 10,204 |
| R91 職業紹介・派遣業        | 168,544    | 167,596 | 150,282   | 17,314     | 948   | 189,508    | 188,226 | 1,282 | 152,944    | 152,244 | 700    |
| R92 他の事業サービス        | 197,183    | 196,721 | 177,247   | 19,474     | 462   | 235,053    | 234,665 | 388   | 145,502    | 144,937 | 565    |
| RS R 一括分            | 272,415    | 272,288 | 253,723   | 18,565     | 127   | 315,174    | 314,997 | 177   | 162,044    | 162,044 | 0      |
| TK1 特掲産業1           | 370,488    | 364,681 | 332,463   | 32,218     | 5,807 | 404,209    | 397,684 | 6,525 | 265,746    | 262,169 | 3,577  |
| TK2 特掲産業2           | 371,261    | 371,122 | 359,633   | 11,489     | 139   | 217,318    | 217,187 | 131   | 525,622    | 525,475 | 147    |
| TK3 特掲産業3           | X          | X       | X         | X          | X     | X          | X       | X     | X          | X       | X      |
| TK4 特掲産業4           | 180,682    | 180,682 | 172,243   | 8,439      | 0     | 241,340    | 241,340 | 0     | 135,924    | 135,924 | 0      |

(注) 第10表(規模5人以上)脚注参照

第11表 産業別男女別常用労働者1人平均月間出勤日数と実労働時間数

(事業所規模5人以上)

| 産業別                 | 男    |        |       |      | 女    |        |       |      | 計    |        |       |      |
|---------------------|------|--------|-------|------|------|--------|-------|------|------|--------|-------|------|
|                     | 出勤日数 | 総実労働時間 |       |      | 出勤日数 | 総実労働時間 |       |      | 出勤日数 | 総実労働時間 |       |      |
|                     |      | 所定内    | 所定外   | 時間   |      | 所定内    | 所定外   | 時間   |      | 所定内    | 所定外   | 時間   |
| TL 調査産業計            | 17.0 | 131.1  | 123.4 | 7.7  | 17.7 | 143.2  | 132.3 | 10.9 | 16.3 | 119.4  | 114.8 | 4.6  |
| D 建設業               | 19.3 | 147.8  | 141.5 | 6.3  | 19.6 | 151.8  | 144.4 | 7.4  | 18.1 | 130.9  | 129.5 | 1.4  |
| E 製造業               | 19.2 | 158.3  | 143.7 | 14.6 | 19.6 | 167.0  | 149.5 | 17.5 | 18.4 | 142.7  | 133.3 | 9.4  |
| F 電気・ガス・熱供給・水道業     | 17.1 | 136.7  | 123.2 | 13.5 | 17.1 | 139.5  | 123.5 | 16.0 | 17.2 | 122.4  | 121.3 | 1.1  |
| G 情報通信業             | 18.6 | 156.4  | 141.4 | 15.0 | 19.1 | 161.7  | 145.5 | 16.2 | 17.6 | 147.5  | 134.5 | 13.0 |
| H 運輸業、郵便業           | 19.8 | 162.6  | 147.0 | 15.6 | 19.9 | 165.7  | 148.5 | 17.2 | 18.9 | 145.7  | 138.8 | 6.9  |
| I 卸売業、小売業           | 17.8 | 130.3  | 125.0 | 5.3  | 18.6 | 149.3  | 140.7 | 8.6  | 17.0 | 112.9  | 110.6 | 2.3  |
| J 金融業、保険業           | 16.9 | 128.2  | 117.0 | 11.2 | 18.0 | 144.3  | 128.3 | 16.0 | 16.5 | 122.0  | 112.6 | 9.4  |
| K 不動産業、物品賃貸業        | 16.5 | 147.2  | 123.7 | 23.5 | 16.5 | 144.9  | 122.0 | 22.9 | 16.7 | 152.6  | 127.7 | 24.9 |
| L 学術研究、専門・技術サービス業   | 16.7 | 139.4  | 130.0 | 9.4  | 17.2 | 146.4  | 135.3 | 11.1 | 16.0 | 127.5  | 121.0 | 6.5  |
| M 宿泊業、飲食サービス業       | 12.2 | 79.5   | 76.1  | 3.4  | 12.2 | 81.4   | 77.2  | 4.2  | 12.3 | 78.0   | 75.3  | 2.7  |
| N 生活関連サービス業、娯楽業     | 15.6 | 117.5  | 113.3 | 4.2  | 16.4 | 128.4  | 123.3 | 5.1  | 14.8 | 106.0  | 102.8 | 3.2  |
| O 教育、学習支援業          | 14.5 | 121.0  | 111.4 | 9.6  | 14.0 | 120.9  | 110.0 | 10.9 | 15.1 | 121.2  | 112.8 | 8.4  |
| P 医療、福祉             | 17.1 | 129.5  | 125.5 | 4.0  | 17.7 | 139.0  | 133.6 | 5.4  | 16.9 | 126.4  | 122.8 | 3.6  |
| Q 複合サービス事業          | 18.3 | 147.5  | 134.7 | 12.8 | 18.4 | 151.8  | 137.6 | 14.2 | 17.7 | 135.8  | 126.8 | 9.0  |
| R サービス業(他に分類されないもの) | 18.0 | 139.2  | 129.6 | 9.6  | 19.3 | 155.7  | 141.5 | 14.2 | 16.3 | 117.3  | 113.7 | 3.6  |
| E09_10 食料品・たばこ      | 18.7 | 153.8  | 144.1 | 9.7  | 19.4 | 163.8  | 152.2 | 11.6 | 17.8 | 140.4  | 133.2 | 7.2  |
| E11 繊維工業            | 19.4 | 145.4  | 142.1 | 3.3  | 19.8 | 159.7  | 157.7 | 2.0  | 19.3 | 142.8  | 139.2 | 3.6  |
| E12 木材・木製品          | X    | X      | X     | X    | X    | X      | X     | X    | X    | X      | X     | X    |
| E15 印刷・同関連業         | 18.8 | 144.5  | 136.7 | 7.8  | 19.7 | 155.8  | 144.9 | 10.9 | 17.8 | 131.4  | 127.3 | 4.1  |
| E21 窯業・土石製品         | 19.2 | 155.9  | 136.9 | 19.0 | 19.4 | 163.7  | 142.1 | 21.6 | 18.5 | 127.6  | 118.2 | 9.4  |
| E24 金属製品製造業         | 19.9 | 163.8  | 154.2 | 9.6  | 20.2 | 166.5  | 156.5 | 10.0 | 18.8 | 152.8  | 144.8 | 8.0  |
| E28 電子・デバイス         | 19.8 | 174.9  | 143.6 | 31.3 | 19.9 | 181.4  | 147.6 | 33.8 | 19.6 | 158.7  | 133.5 | 25.2 |
| E29 電気機械器具          | 20.5 | 160.4  | 153.2 | 7.2  | 19.7 | 160.5  | 149.0 | 11.5 | 21.1 | 160.3  | 156.7 | 3.6  |
| E30 情報通信機械器具        | 19.7 | 172.6  | 149.1 | 23.5 | 19.8 | 176.8  | 151.5 | 25.3 | 19.2 | 158.4  | 141.1 | 17.3 |
| E32_20 その他の製造業      | 18.3 | 137.3  | 128.1 | 9.2  | 19.5 | 152.2  | 140.9 | 11.3 | 16.5 | 114.8  | 108.8 | 6.0  |
| ES1 E 一括分1          | 19.6 | 162.8  | 149.2 | 13.6 | 19.9 | 170.6  | 154.6 | 16.0 | 18.2 | 133.2  | 128.8 | 4.4  |
| ES2 E 一括分2          | 18.7 | 154.2  | 141.3 | 12.9 | 18.9 | 160.8  | 146.4 | 14.4 | 18.0 | 140.2  | 130.5 | 9.7  |
| I-1 卸売業             | 19.7 | 153.8  | 148.5 | 5.3  | 20.3 | 163.0  | 156.7 | 6.3  | 18.6 | 137.6  | 134.1 | 3.5  |
| I-2 小売業             | 17.1 | 122.0  | 116.7 | 5.3  | 17.8 | 142.0  | 132.2 | 9.8  | 16.6 | 107.3  | 105.3 | 2.0  |
| M75 宿泊業             | 17.1 | 122.0  | 113.5 | 8.5  | 18.4 | 146.4  | 134.6 | 11.8 | 16.3 | 107.5  | 101.0 | 6.5  |
| MS M 一括分            | 10.8 | 66.6   | 64.8  | 1.8  | 10.7 | 65.5   | 63.2  | 2.3  | 10.9 | 67.6   | 66.2  | 1.4  |
| P83 医療業             | 17.9 | 136.6  | 131.2 | 5.4  | 18.0 | 141.3  | 134.2 | 7.1  | 17.9 | 134.9  | 130.1 | 4.8  |
| PS P 一括分            | 16.3 | 122.8  | 120.1 | 2.7  | 17.3 | 136.2  | 132.9 | 3.3  | 15.9 | 118.7  | 116.2 | 2.5  |
| R91 職業紹介・派遣業        | 16.6 | 128.3  | 120.5 | 7.8  | 17.4 | 143.1  | 130.6 | 12.5 | 15.9 | 116.5  | 112.5 | 4.0  |
| R92 他の事業サービス        | 17.2 | 132.2  | 119.1 | 13.1 | 18.8 | 153.4  | 133.6 | 19.8 | 15.1 | 105.3  | 100.6 | 4.7  |
| RS R 一括分            | 20.1 | 155.9  | 152.0 | 3.9  | 20.5 | 162.3  | 156.6 | 5.7  | 19.3 | 144.5  | 143.8 | 0.7  |
| TK1 特掲産業1           | 16.1 | 134.6  | 125.5 | 9.1  | 16.8 | 143.4  | 132.3 | 11.1 | 14.7 | 117.1  | 112.1 | 5.0  |
| TK2 特掲産業2           | 15.9 | 118.2  | 114.7 | 3.5  | 16.8 | 128.3  | 124.3 | 4.0  | 14.5 | 102.2  | 99.5  | 2.7  |
| TK3 特掲産業3           | 18.5 | 148.3  | 140.5 | 7.8  | 18.8 | 154.2  | 144.4 | 9.8  | 17.6 | 126.9  | 126.2 | 0.7  |
| TK4 特掲産業4           | 15.2 | 115.6  | 110.3 | 5.3  | 15.5 | 130.1  | 121.0 | 9.1  | 15.0 | 108.3  | 104.9 | 3.4  |

(注) 第10表(規模5人以上)脚注参照

## (事業所規模30人以上)

| 区分<br>産業別           | 男 女 計    |            |       |      | 男        |            |       |      | 女        |            |       |      |
|---------------------|----------|------------|-------|------|----------|------------|-------|------|----------|------------|-------|------|
|                     | 出勤<br>日数 | 総実労<br>働時間 | 計     |      | 出勤<br>日数 | 総実労<br>働時間 | 計     |      | 出勤<br>日数 | 総実労<br>働時間 | 計     |      |
|                     |          |            | 所定内   | 所定外  |          |            | 所定内   | 所定外  |          |            | 所定内   | 所定外  |
| 日                   | 時間       | 時間         | 時間    | 日    | 時間       | 時間         | 時間    | 日    | 時間       | 時間         | 時間    |      |
| TL 調査産業計            | 17.6     | 139.4      | 129.4 | 10.0 | 18.0     | 150.3      | 136.4 | 13.9 | 17.1     | 128.8      | 122.5 | 6.3  |
| D 建設業               | 19.6     | 157.0      | 150.0 | 7.0  | 19.9     | 161.0      | 153.0 | 8.0  | 18.3     | 138.7      | 136.4 | 2.3  |
| E 製造業               | 19.4     | 163.3      | 145.2 | 18.1 | 19.6     | 170.1      | 149.0 | 21.1 | 19.0     | 150.2      | 137.8 | 12.4 |
| F 電気・ガス・熱供給・水道業     | X        | X          | X     | X    | X        | X          | X     | X    | X        | X          | X     | X    |
| G 情報通信業             | 18.4     | 153.5      | 137.9 | 15.6 | 18.7     | 158.1      | 142.2 | 15.9 | 17.5     | 141.3      | 126.5 | 14.8 |
| H 運輸業、郵便業           | 19.9     | 165.5      | 147.4 | 18.1 | 20.2     | 171.2      | 151.1 | 20.1 | 18.5     | 134.5      | 127.4 | 7.1  |
| I 卸売業、小売業           | 17.9     | 125.6      | 121.0 | 4.6  | 18.5     | 146.2      | 138.4 | 7.8  | 17.6     | 113.7      | 110.9 | 2.8  |
| J 金融業、保険業           | 17.7     | 129.3      | 118.0 | 11.3 | 18.1     | 142.9      | 127.5 | 15.4 | 17.5     | 124.8      | 114.8 | 10.0 |
| K 不動産業、物品賃貸業        | 18.0     | 140.6      | 133.8 | 6.8  | 18.4     | 147.0      | 138.9 | 8.1  | 17.4     | 130.5      | 125.8 | 4.7  |
| L 学術研究、専門・技術サービス業   | 18.7     | 156.9      | 143.4 | 13.5 | 18.6     | 159.6      | 144.7 | 14.9 | 18.8     | 151.7      | 141.0 | 10.7 |
| M 宿泊業、飲食サービス業       | 14.3     | 97.3       | 89.6  | 7.7  | 14.8     | 109.3      | 98.4  | 10.9 | 13.9     | 89.0       | 83.5  | 5.5  |
| N 生活関連サービス業、<br>娯楽業 | 15.9     | 119.8      | 111.6 | 8.2  | 16.6     | 133.5      | 122.1 | 11.4 | 15.2     | 107.2      | 101.9 | 5.3  |
| O 教育、学習支援業          | 14.5     | 129.4      | 117.4 | 12.0 | 14.4     | 128.7      | 116.4 | 12.3 | 14.7     | 130.3      | 118.7 | 11.6 |
| P 医療、福祉             | 17.7     | 137.9      | 133.2 | 4.7  | 18.0     | 141.8      | 136.1 | 5.7  | 17.6     | 136.3      | 132.0 | 4.3  |
| Q 複合サービス事業          | 17.8     | 149.0      | 134.6 | 14.4 | 18.0     | 154.0      | 138.0 | 16.0 | 17.1     | 131.1      | 122.4 | 8.7  |
| R サービス業(他に分類されないもの) | 17.4     | 132.3      | 119.9 | 12.4 | 18.6     | 151.2      | 132.6 | 18.6 | 15.8     | 106.4      | 102.6 | 3.8  |
| E09_10 食料品・たばこ      | 19.2     | 162.2      | 149.2 | 13.0 | 19.4     | 166.7      | 152.5 | 14.2 | 18.9     | 153.8      | 143.2 | 10.6 |
| E11 繊維工業            | 18.2     | 142.5      | 137.7 | 4.8  | 19.8     | 159.7      | 157.7 | 2.0  | 17.7     | 137.2      | 131.6 | 5.6  |
| E12 木材・木製品          | X        | X          | X     | X    | X        | X          | X     | X    | X        | X          | X     | X    |
| E15 印刷・同関連業         | X        | X          | X     | X    | X        | X          | X     | X    | X        | X          | X     | X    |
| E21 窯業・土石製品         | X        | X          | X     | X    | X        | X          | X     | X    | X        | X          | X     | X    |
| E24 金属製品製造業         | X        | X          | X     | X    | X        | X          | X     | X    | X        | X          | X     | X    |
| E28 電子・デバイス         | 19.8     | 174.9      | 143.6 | 31.3 | 19.9     | 181.4      | 147.6 | 33.8 | 19.6     | 158.7      | 133.5 | 25.2 |
| E29 電気機械器具          | 20.8     | 163.3      | 155.3 | 8.0  | 20.2     | 164.8      | 151.0 | 13.8 | 21.3     | 162.1      | 158.4 | 3.7  |
| E30 情報通信機械器具        | 19.7     | 173.8      | 149.4 | 24.4 | 19.8     | 177.2      | 151.2 | 26.0 | 19.3     | 161.8      | 143.0 | 18.8 |
| E92_20 その他の製造業      | 19.4     | 161.6      | 145.7 | 15.9 | 19.7     | 166.7      | 148.6 | 18.1 | 19.0     | 152.4      | 140.5 | 11.9 |
| ES1 E 一括分1          | 18.7     | 153.1      | 139.4 | 13.7 | 19.0     | 161.6      | 144.5 | 17.1 | 18.0     | 130.7      | 125.9 | 4.8  |
| ES2 E 一括分2          | X        | X          | X     | X    | X        | X          | X     | X    | X        | X          | X     | X    |
| I-1 卸売業             | 19.1     | 144.5      | 139.6 | 4.9  | 19.7     | 155.9      | 150.5 | 5.4  | 18.6     | 134.2      | 129.8 | 4.4  |
| I-2 小売業             | 17.6     | 120.1      | 115.6 | 4.5  | 18.0     | 142.2      | 133.4 | 8.8  | 17.3     | 109.0      | 106.6 | 2.4  |
| M75 宿泊業             | 18.0     | 143.2      | 127.7 | 15.5 | 19.4     | 166.9      | 145.6 | 21.3 | 17.1     | 126.7      | 115.2 | 11.5 |
| MS M 一括分            | 12.5     | 75.7       | 71.6  | 4.1  | 12.7     | 82.1       | 76.1  | 6.0  | 12.4     | 71.2       | 68.5  | 2.7  |
| P83 医療業             | 17.9     | 141.2      | 135.4 | 5.8  | 17.7     | 140.4      | 133.3 | 7.1  | 18.0     | 141.6      | 136.4 | 5.2  |
| PS P 一括分            | 17.4     | 132.6      | 129.6 | 3.0  | 18.5     | 144.4      | 141.6 | 2.8  | 17.0     | 128.4      | 125.4 | 3.0  |
| R91 職業紹介・派遣業        | 16.5     | 128.3      | 120.1 | 8.2  | 17.4     | 144.9      | 131.3 | 13.6 | 15.9     | 116.0      | 111.9 | 4.1  |
| R92 他の事業サービス        | 17.0     | 126.1      | 111.6 | 14.5 | 18.2     | 146.0      | 123.8 | 22.2 | 15.4     | 99.2       | 95.1  | 4.1  |
| RS R 一括分            | 19.9     | 158.6      | 150.2 | 8.4  | 20.5     | 170.5      | 159.5 | 11.0 | 18.4     | 128.1      | 126.2 | 1.9  |
| TK1 特掲産業1           | 18.6     | 158.3      | 143.7 | 14.6 | 18.4     | 160.0      | 143.8 | 16.2 | 18.9     | 153.7      | 143.7 | 10.0 |
| TK2 特掲産業2           | 15.6     | 116.1      | 108.1 | 8.0  | 16.2     | 128.6      | 117.8 | 10.8 | 14.9     | 103.5      | 98.3  | 5.2  |
| TK3 特掲産業3           | X        | X          | X     | X    | X        | X          | X     | X    | X        | X          | X     | X    |
| TK4 特掲産業4           | 16.5     | 123.7      | 115.7 | 8.0  | 17.5     | 145.3      | 131.7 | 13.6 | 15.8     | 107.9      | 104.0 | 3.9  |

(注) 第10表(規模5人以上)脚注参照

第12表 産業別男女別常用労働者数及びパートタイム労働者数

(事業所規模5人以上)

| 産業別                    | 区分      |        |        |            |              | 計      |         |       |            |              | 男      |        |         |            |              | 女       |         |       |            |              |
|------------------------|---------|--------|--------|------------|--------------|--------|---------|-------|------------|--------------|--------|--------|---------|------------|--------------|---------|---------|-------|------------|--------------|
|                        | 前月労働者数  | 加算労働者数 | 少労働者数  | パートタイム労働者数 | パートタイム労働者比率% | 前月労働者数 | 加算労働者数  | 少労働者数 | パートタイム労働者数 | パートタイム労働者比率% | 前月労働者数 | 加算労働者数 | 少労働者数   | パートタイム労働者数 | パートタイム労働者比率% | 前月労働者数  | 加算労働者数  | 少労働者数 | パートタイム労働者数 | パートタイム労働者比率% |
| TL 調査産業計               | 566,461 | 7,615  | 12,438 | 561,638    | 177,319      | 31.6   | 279,437 | 3,228 | 6,832      | 275,833      | 53,954 | 19.6   | 287,024 | 4,387      | 5,606        | 285,805 | 123,365 | 43.2  |            |              |
| D 建設業                  | 33,922  | 321    | 6      | 34,237     | 3,135        | 9.2    | 27,433  | 321   | 6          | 27,748       | 1,375  | 5.0    | 6,489   | 0          | 0            | 6,489   | 1,760   | 27.1  |            |              |
| E 製造業                  | 69,034  | 488    | 586    | 69,936     | 7,559        | 11.0   | 44,382  | 256   | 474        | 44,164       | 1,302  | 2.9    | 24,652  | 232        | 112          | 24,772  | 6,257   | 25.3  |            |              |
| F 電気、ガス、熱供給、水道業        | 2,507   | 1      | 0      | 2,508      | 427          | 17.0   | 2,088   | 1     | 0          | 2,089        | 127    | 6.1    | 419     | 0          | 0            | 419     | 300     | 71.6  |            |              |
| G 情報通信業                | 5,131   | 10     | 76     | 5,065      | 391          | 7.7    | 3,192   | 2     | 22         | 3,172        | 84     | 2.6    | 1,939   | 8          | 54           | 1,893   | 307     | 16.2  |            |              |
| H 運輸業、郵便業              | 27,417  | 336    | 366    | 27,387     | 3,092        | 11.3   | 23,223  | 320   | 212        | 23,331       | 1,804  | 7.7    | 4,194   | 16         | 154          | 4,056   | 1,288   | 31.8  |            |              |
| I 卸売業、小売業              | 96,249  | 1,161  | 2,333  | 95,077     | 44,671       | 47.0   | 46,015  | 726   | 1,145      | 45,596       | 12,143 | 26.6   | 50,234  | 435        | 1,188        | 49,481  | 32,528  | 65.7  |            |              |
| J 金融業、保険業              | 9,173   | 109    | 190    | 9,092      | 1,036        | 11.4   | 2,562   | 51    | 75         | 2,538        | 91     | 3.6    | 6,611   | 58         | 115          | 6,554   | 945     | 14.4  |            |              |
| K 不動産業、物品賃貸業           | 6,279   | 199    | 192    | 6,286      | 853          | 13.6   | 4,270   | 188   | 5          | 4,453        | 761    | 17.1   | 2,009   | 11         | 187          | 1,833   | 92      | 5.0   |            |              |
| L 学術研究、専門・技術サービス業      | 10,758  | 100    | 929    | 9,929      | 1,786        | 18.0   | 6,688   | 26    | 424        | 6,290        | 774    | 12.3   | 4,070   | 74         | 505          | 3,639   | 1,012   | 27.8  |            |              |
| M 宿泊業、飲食サービス業          | 56,364  | 1,633  | 4,168  | 53,829     | 43,972       | 81.7   | 25,699  | 203   | 3,096      | 22,806       | 16,973 | 74.4   | 30,665  | 1,430      | 1,072        | 31,023  | 26,999  | 87.0  |            |              |
| N 娯楽業                  | 17,127  | 205    | 299    | 17,033     | 9,979        | 58.6   | 8,746   | 65    | 145        | 8,666        | 4,171  | 48.1   | 8,381   | 140        | 154          | 8,367   | 5,808   | 69.4  |            |              |
| O 教育、学習支援業             | 57,548  | 131    | 312    | 57,367     | 16,146       | 28.1   | 28,959  | 123   | 268        | 28,814       | 7,994  | 27.7   | 28,589  | 8          | 44           | 28,553  | 8,152   | 28.6  |            |              |
| P 医療、福祉                | 141,080 | 2,235  | 2,337  | 140,978    | 38,810       | 27.5   | 35,662  | 488   | 729        | 35,421       | 5,037  | 14.2   | 105,418 | 1,747      | 1,608        | 105,557 | 33,773  | 32.0  |            |              |
| Q 複合サービス事業             | 6,835   | 70     | 69     | 6,836      | 131          | 1.9    | 5,010   | 58    | 56         | 5,012        | 104    | 2.1    | 1,825   | 12         | 13           | 1,824   | 27      | 1.5   |            |              |
| R 複合サービス事業(他に分類されないもの) | 26,569  | 616    | 572    | 26,613     | 5,316        | 20.0   | 15,096  | 400   | 172        | 15,324       | 1,214  | 7.9    | 11,473  | 216        | 400          | 11,289  | 4,102   | 36.3  |            |              |
| E09_10 食料品・たばこ         | 31,287  | 244    | 293    | 31,238     | 2,891        | 9.3    | 18,146  | 66    | 258        | 17,954       | 517    | 2.9    | 13,141  | 178        | 35           | 13,284  | 2,374   | 17.9  |            |              |
| E11 繊維工業               | 1,551   | 3      | 0      | 1,554      | 409          | 26.3   | 249     | 0     | 0          | 249          | 0      | 0.0    | 1,302   | 3          | 0            | 1,305   | 409     | 31.3  |            |              |
| E12 木材・木製品             | X       | X      | X      | X          | X            | X      | X       | X     | X          | X            | X      | X      | X       | X          | X            | X       | X       | X     |            |              |
| E15 印刷・関連業             | 1,491   | 44     | 21     | 1,514      | 402          | 26.6   | 801     | 21    | 21         | 801          | 79     | 9.9    | 690     | 23         | 0            | 713     | 323     | 45.3  |            |              |
| E21 窯業・土石製品            | 7,051   | 4      | 87     | 6,968      | 984          | 14.1   | 5,536   | 3     | 77         | 5,462        | 163    | 3.0    | 1,515   | 1          | 10           | 1,506   | 821     | 54.5  |            |              |
| E24 金属製品製造業            | 1,920   | 22     | 29     | 1,913      | 29           | 1.5    | 1,535   | 22    | 29         | 1,528        | 0      | 0.0    | 385     | 0          | 0            | 385     | 29      | 7.5   |            |              |
| E28 電子・デバイス            | 12,024  | 67     | 103    | 11,988     | 1,330        | 11.1   | 8,538   | 48    | 48         | 8,538        | 159    | 1.9    | 3,486   | 19         | 55           | 3,450   | 1,171   | 33.9  |            |              |
| E29 電気機械器具             | 2,592   | 6      | 3      | 2,595      | 215          | 8.3    | 1,180   | 6     | 2          | 1,184        | 0      | 0.0    | 1,412   | 0          | 1            | 1,411   | 215     | 15.2  |            |              |
| E30 情報通信機械器具           | 601     | 8      | 5      | 604        | 35           | 5.8    | 463     | 5     | 2          | 466          | 3      | 0.6    | 138     | 3          | 3            | 138     | 32      | 23.2  |            |              |
| E32_20 その他の製造業         | 1,081   | 75     | 6      | 1,150      | 316          | 27.5   | 638     | 73    | 6          | 705          | 156    | 22.1   | 443     | 2          | 0            | 445     | 160     | 36.0  |            |              |
| ES1 E一括分1              | 4,865   | 9      | 21     | 4,853      | 327          | 6.7    | 3,845   | 6     | 13         | 3,838        | 27     | 0.7    | 1,020   | 3          | 8            | 1,015   | 300     | 29.6  |            |              |
| ES2 E一括分2              | 3,475   | 6      | 18     | 3,463      | 435          | 12.6   | 2,374   | 6     | 18         | 2,362        | 12     | 0.5    | 1,101   | 0          | 0            | 1,101   | 423     | 38.4  |            |              |
| I-1 卸売業                | 24,849  | 392    | 125    | 25,116     | 4,141        | 16.5   | 15,798  | 340   | 100        | 16,038       | 1,444  | 9.0    | 9,051   | 52         | 25           | 9,078   | 2,697   | 29.7  |            |              |
| I-2 小売業                | 71,400  | 769    | 2,208  | 69,961     | 40,530       | 57.9   | 30,217  | 386   | 1,045      | 29,558       | 10,699 | 36.2   | 41,183  | 383        | 1,163        | 40,403  | 29,831  | 73.8  |            |              |
| M75 宿泊業                | 12,795  | 161    | 252    | 12,704     | 7,211        | 56.8   | 4,765   | 37    | 81         | 4,721        | 1,649  | 34.9   | 8,030   | 124        | 171          | 7,983   | 5,562   | 69.7  |            |              |
| MS M一括分                | 43,569  | 1,472  | 3,916  | 41,125     | 36,761       | 89.4   | 20,934  | 166   | 3,015      | 18,085       | 15,324 | 84.7   | 22,635  | 1,306      | 901          | 23,040  | 21,437  | 93.0  |            |              |
| P83 医療業                | 69,440  | 1,014  | 2,005  | 68,449     | 14,850       | 21.7   | 19,064  | 323   | 702        | 18,685       | 2,642  | 14.1   | 50,376  | 691        | 1,303        | 49,764  | 12,208  | 24.5  |            |              |
| PS P一括分                | 71,640  | 1,221  | 332    | 72,529     | 23,960       | 33.0   | 16,598  | 165   | 27         | 16,736       | 2,395  | 14.3   | 55,042  | 1,066      | 305          | 55,793  | 21,565  | 38.7  |            |              |
| R81 職業紹介・派遣業           | 2,909   | 214    | 140    | 2,983      | 302          | 10.1   | 1,272   | 95    | 47         | 1,320        | 108    | 8.2    | 1,637   | 119        | 93           | 1,663   | 194     | 11.7  |            |              |
| R82 その他の事業サービス業        | 15,279  | 400    | 419    | 15,260     | 3,859        | 25.3   | 8,444   | 303   | 119        | 8,628        | 691    | 8.0    | 6,835   | 97         | 300          | 6,632   | 3,168   | 47.8  |            |              |
| RS R一括分                | 8,381   | 2      | 13     | 8,370      | 1,155        | 13.8   | 5,380   | 2     | 6          | 5,376        | 415    | 7.7    | 3,001   | 0          | 7            | 2,994   | 740     | 24.7  |            |              |
| TK1 特掲産業1              | 7,428   | 89     | 215    | 7,302      | 1,497        | 20.5   | 4,925   | 24    | 95         | 4,854        | 684    | 14.1   | 2,503   | 65         | 120          | 2,448   | 813     | 33.2  |            |              |
| TK2 特掲産業2              | 8,610   | 129    | 205    | 8,534      | 5,355        | 62.7   | 5,255   | 31    | 99         | 5,217        | 2,816  | 54.0   | 3,325   | 98         | 106          | 3,317   | 2,539   | 76.5  |            |              |
| TK3 特掲産業3              | 1,615   | 0      | 0      | 1,615      | 214          | 13.3   | 1,266   | 0     | 0          | 1,266        | 71     | 5.6    | 349     | 0          | 0            | 349     | 143     | 41.0  |            |              |
| TK4 特掲産業4              | 7,586   | 36     | 23     | 7,599      | 4,008        | 52.7   | 2,548   | 28    | 11         | 2,565        | 712    | 27.8   | 5,038   | 8          | 12           | 5,034   | 3,296   | 65.5  |            |              |

(注)第10表(規模5人以上)脚注参照



第13表 就業形態別労働者数

| 区分          | 一般労働者       |           |           |           | パートタイム労働者 |             |             |           |           |           |           |             |
|-------------|-------------|-----------|-----------|-----------|-----------|-------------|-------------|-----------|-----------|-----------|-----------|-------------|
|             | 前月末<br>労働者数 | 増<br>労働者数 | 加<br>労働者数 | 減<br>労働者数 | 少<br>労働者数 | 本月末<br>労働者数 | 前月末<br>労働者数 | 増<br>労働者数 | 加<br>労働者数 | 減<br>労働者数 | 少<br>労働者数 | 本月末<br>労働者数 |
| 5 TL 調査産業計  | 384,512     | 3,696     | 4,322     | 384,319   | 181,949   | 3,919       | 8,116       | 177,319   |           |           |           |             |
| 人 E 製造業     | 61,706      | 172       | 496       | 61,377    | 7,328     | 316         | 90          | 7,559     |           |           |           |             |
| 以 I 卸売業、小売業 | 50,554      | 290       | 573       | 50,406    | 45,695    | 871         | 1,760       | 44,671    |           |           |           |             |
| 上 Q 医療、福祉   | 102,123     | 1,465     | 1,462     | 102,168   | 38,957    | 770         | 875         | 38,810    |           |           |           |             |
| 30 TL 調査産業計 | 224,958     | 1,946     | 2,262     | 224,648   | 71,946    | 1,464       | 3,062       | 70,342    |           |           |           |             |
| 人 E 製造業     | 45,451      | 126       | 352       | 45,221    | 5,065     | 220         | 90          | 5,199     |           |           |           |             |
| 以 I 卸売業、小売業 | 14,277      | 64        | 151       | 14,190    | 19,187    | 272         | 694         | 18,765    |           |           |           |             |
| 上 Q 医療、福祉   | 71,384      | 915       | 957       | 71,341    | 16,180    | 320         | 748         | 15,753    |           |           |           |             |

第14表 規模別男女別常用労働者1人平均月間現金給与額

(調査産業計)

| 区分     | 男女計        |           |           |            |          | 男          |           |          | 女          |           |          |
|--------|------------|-----------|-----------|------------|----------|------------|-----------|----------|------------|-----------|----------|
|        | 現金給与<br>総額 | 定期<br>給与  | 所定内<br>給与 | 超過労働<br>給与 | 特別<br>給与 | 現金給与<br>総額 | 定期<br>給与  | 特別<br>給与 | 現金給与<br>総額 | 定期<br>給与  | 特別<br>給与 |
| 100人以上 | 円 301,178  | 円 299,140 | 円 272,302 | 円 26,838   | 円 2,038  | 円 358,976  | 円 356,296 | 円 2,680  | 円 242,608  | 円 241,219 | 円 1,389  |
| 30~99人 | 円 282,032  | 円 280,076 | 円 266,637 | 円 13,439   | 円 1,956  | 円 340,536  | 円 340,025 | 円 511    | 円 225,439  | 円 222,086 | 円 3,353  |
| 5~29人  | 円 211,091  | 円 209,036 | 円 201,773 | 円 7,263    | 円 2,055  | 円 259,506  | 円 256,220 | 円 3,286  | 円 165,237  | 円 164,347 | 円 890    |

第15表 規模別男女別常用労働者1人平均月間出勤日数と実労働時間数

(調査産業計)

| 区分     | 男女計      |            |             |             | 男        |            |             |             | 女        |            |             |             |
|--------|----------|------------|-------------|-------------|----------|------------|-------------|-------------|----------|------------|-------------|-------------|
|        | 出勤<br>日数 | 総実<br>労働時間 | 所定内<br>労働時間 | 所定外<br>労働時間 | 出勤<br>日数 | 総実<br>労働時間 | 所定内<br>労働時間 | 所定外<br>労働時間 | 出勤<br>日数 | 総実<br>労働時間 | 所定内<br>労働時間 | 所定外<br>労働時間 |
| 100人以上 | 日 17.4   | 時間 138.2   | 時間 127.2    | 時間 11.0     | 日 17.6   | 時間 146.1   | 時間 131.2    | 時間 14.9     | 日 17.1   | 時間 130.1   | 時間 123.1    | 時間 7.0      |
| 30~99人 | 日 17.8   | 時間 140.7   | 時間 131.6    | 時間 9.1      | 日 18.5   | 時間 154.4   | 時間 141.6    | 時間 12.8     | 日 17.0   | 時間 127.4   | 時間 121.9    | 時間 5.5      |
| 5~29人  | 日 16.4   | 時間 121.9   | 時間 116.8    | 時間 5.1      | 日 17.3   | 時間 135.2   | 時間 127.7    | 時間 7.5      | 日 15.5   | 時間 109.3   | 時間 106.4    | 時間 2.9      |

第16表 規模別就業形態別常用労働者1人平均月間現金給与額

(調査産業計)

| 区分     | 一般労働者      |           |           |            |          | パートタイム労働者  |           |           |            |          |
|--------|------------|-----------|-----------|------------|----------|------------|-----------|-----------|------------|----------|
|        | 現金給与<br>総額 | 定期<br>給与  | 所定内<br>給与 | 超過労働<br>給与 | 特別<br>給与 | 現金給与<br>総額 | 定期<br>給与  | 所定内<br>給与 | 超過労働<br>給与 | 特別<br>給与 |
| 100人以上 | 円 352,756  | 円 350,493 | 円 316,830 | 円 33,663   | 円 2,263  | 円 120,427  | 円 119,176 | 円 116,256 | 円 2,920    | 円 1,251  |
| 30~99人 | 円 340,363  | 円 338,191 | 円 320,866 | 円 17,325   | 円 2,172  | 円 114,758  | 円 113,422 | 円 111,127 | 円 2,295    | 円 1,336  |
| 5~29人  | 円 293,628  | 円 290,258 | 円 279,154 | 円 11,104   | 円 3,370  | 円 89,659   | 円 89,539  | 円 87,929  | 円 1,610    | 円 120    |

第17表 規模別就業形態別常用労働者1人平均月間出勤日数と実労働時間数

(調査産業計)

| 区分     | 一般労働者    |            |             |             | パートタイム労働者 |            |             |             |
|--------|----------|------------|-------------|-------------|-----------|------------|-------------|-------------|
|        | 出勤<br>日数 | 総実<br>労働時間 | 所定内<br>労働時間 | 所定外<br>労働時間 | 出勤<br>日数  | 総実<br>労働時間 | 所定内<br>労働時間 | 所定外<br>労働時間 |
| 100人以上 | 日 18.6   | 時間 155.2   | 時間 141.6    | 時間 13.6     | 日 12.9    | 時間 78.3    | 時間 76.6     | 時間 1.7      |
| 30~99人 | 日 18.8   | 時間 159.2   | 時間 147.5    | 時間 11.7     | 日 14.7    | 時間 87.5    | 時間 85.9     | 時間 1.6      |
| 5~29人  | 日 19.2   | 時間 155.7   | 時間 147.7    | 時間 8.0      | 日 12.2    | 時間 72.2    | 時間 71.3     | 時間 0.9      |

## 冬季賞与の支給状況(事業所規模30人以上)

冬季賞与(令和7年11月～令和8年1月分)の支給労働者1人当たりの平均支給額は415,791円、平均支給率は1.33か月分であった。

また、支給事業所数割合は95.4%、支給労働者数割合は94.9%であった。

表 冬季賞与の産業別支給状況

| 区 分                 | 支給労働者<br>1人平均<br>支給額 | 支給事業所数<br>割合 | 支給労働者数<br>割合 | 平均支給率 |
|---------------------|----------------------|--------------|--------------|-------|
|                     | 円                    | %            | %            | か月    |
| TL 調査産業計            | 415,791              | 95.4         | 94.9         | 1.33  |
| D 建設業               | 836,109              | 100.0        | 100.0        | 2.06  |
| E 製造業               | 409,248              | 97.2         | 96.0         | 1.17  |
| F 電気・ガス・熱供給・水道業     | 906,093              | 100.0        | 100.0        | 2.20  |
| G 情報通信業             | 589,433              | 96.2         | 93.6         | 1.46  |
| H 運輸業、郵便業           | 304,939              | 94.4         | 90.5         | 1.09  |
| I 卸売業、小売業           | 196,204              | 93.5         | 94.4         | 0.92  |
| J 金融業、保険業           | 500,995              | 100.0        | 100.0        | 1.76  |
| K 不動産業、物品賃貸業        | 391,275              | 69.8         | 70.0         | 1.48  |
| L 学術研究、専門・技術サービス業   | 332,919              | 100.0        | 100.0        | 1.00  |
| M 宿泊業、飲食サービス業       | 60,118               | 83.4         | 79.8         | 0.39  |
| N 生活関連サービス業、娯楽業     | 203,681              | 100.0        | 100.0        | 0.95  |
| O 教育、学習支援業          | 835,556              | 100.0        | 100.0        | 2.14  |
| P 医療、福祉             | 357,390              | 97.4         | 99.7         | 1.29  |
| Q 複合サービス事業          | 495,393              | 100.0        | 100.0        | 1.59  |
| R サービス業(他に分類されないもの) | 228,500              | 75.8         | 77.3         | 1.19  |

- (注) 1 この結果は、毎月勤労統計調査地方調査における調査項目「特別に支払われた給与」のうち「賞与」について、令和7年11月から令和8年1月までの3か月間を対象に、事業所規模30人以上について特別に集計したものである。
- 2 「鉱業、採石業、砂利採取業」については、調査対象事業所が僅少なため公表していないが、調査産業計には含まれる。
- 3 「支給労働者1人平均支給額」とは、賞与を支給した事業所における常用労働者1人当たりの平均賞与支給額である。
- 4 「支給事業所数割合」とは、賞与を支給した事業所の全事業所に占める割合である。
- 5 「支給労働者数割合」とは、賞与を支給した事業所の常用労働者の、全事業所の常用労働者に占める割合である。
- 6 「平均支給率」とは、賞与を支給した事業所における賞与の所定内給与に対する割合を、単純平均したものである。

#### 「所定内労働時間数」

事業所の就業規則で定められた正規の始業時刻と終業時刻との間の実労働時間数のことである。

#### 「所定外労働時間数」

所定内労働時間以外の早出、残業、臨時の呼出、休日出勤等の実労働時間数のことである。

#### 「総実労働時間数」

「所定内労働時間数」と「所定外労働時間数」との合計である。

### (3) 出勤日数

調査期間中に労働者が実際に出勤した日数のことである。事業所に出勤しない日は有給であっても出勤日としないが、1日のうち1時間でも就業すれば出勤日とする。

### (4) 常用労働者

常用労働者とは、次のうちいずれかに該当する労働者のことである。

- ① 期間を定めずに雇われている者
- ② 1か月以上の期間を定めて雇われている者

#### 「パートタイム労働者」

常用労働者のうち、1日の所定労働時間が一般の労働者よりも短い者又は1日の所定労働時間が一般の労働者と同じで1週の所定労働日数が一般の労働者よりも少ない者のいずれかに該当する者のことである。

#### 「一般労働者」

常用労働者から「パートタイム労働者」を除いた者のことである。

## 5 調査結果の算定方法

この調査結果の数値は、調査事業所からの報告をもとにして本県の常用労働者5人以上のすべての事業所に対応するよう復元して算定したものである。

## 6 集計産業の補足

平成22年1月分からの新産業分類での結果公表に伴い、第10表～第12表の集計産業項目が一部変更となった。

産業大分類及び中分類以外の集計産業について、平成21年12月以前のデータと比較できるよう、以下の一括区分、特掲産業区分を設定した。（ ）内は平成21年12月分以前の区分

- ES1 E一括分1……E13「家具・装備品」、E14「パルプ・紙」、E16.17「化学、石油・石炭」、  
E18「プラスチック製品」、E19「ゴム製品」、E22「鉄鋼業」、E23「非鉄金属」、  
E27「業務用機械器具」、E31「輸送用機械器具」……(F一括分1)
- ES2 E一括分2……E25「はん用機械器具」、E26「生産用機械器具」……(F26)
- MS M一括分……M76「飲食店」、M77「持ち帰り・配達飲食サービス業」
- PS P一括分……P84「保健衛生」、P85「社会保険・社会福祉・介護事業」
- RS R一括分……R88「廃棄物処理業」、R89.90「自動車整備業、機械等修理業」、R93「政治・  
経済・文化団体」、R94「宗教」、R95「その他のサービス業」
- TK1 特掲産業1……L72「専門サービス業（他に分類されないもの）」、L74「技術サービス業（他に分類  
されないもの）」……(Q80)
- TK2 特掲産業2……N80「娯楽業」……(Q84)
- TK3 特掲産業3……R89.90「自動車整備業、機械等修理業」……(Q86、87)
- TK4 特掲産業4……N78「洗濯・理容・美容・浴場業」、N79「その他の生活関連サービス業」  
……(Q一括分1)

# 毎月勤労統計調査地方調査の説明

## 1 調査の目的

この調査は、統計法に基づく基幹統計であって、常用労働者を5人以上雇用する事業所の常用労働者についての賃金、労働時間及び雇用の毎月の変動を明らかにすることを目的としている。

## 2 調査の対象

この調査は日本標準産業分類に定める「鉱業、採石業、砂利採取業」「建設業」「製造業」「電気・ガス・熱供給・水道業」「情報通信業」「運輸業、郵便業」「卸売業、小売業」「金融業、保険業」「不動産業、物品賃貸業」「学術研究、専門・技術サービス業」「宿泊業、飲食サービス業」「生活関連サービス業、娯楽業」「教育、学習支援業」「医療、福祉」「複合サービス事業」「サービス業（他に分類されないもの）」に属し、常時5人以上の常用労働者を雇用する民営、官営及び公営の事業所のうち厚生労働大臣の指定する約580事業所について調査を行っている。

## 3 調査の方法

事業所規模30人以上の事業所（第一種事業所）については、事業主が調査票を記入して提出する方式（郵送による通信調査方式）により調査を行い、事業所規模5～29人の事業所（第二種事業所）については、統計調査員が調査事業所の事業主に対して質問し、調査票を作成するという方式（実地他計方式）により、調査を行っている。

## 4 調査事項の定義

### (1) 現金給与額

現金給与額は、所得税、社会保険料、組合費、購買代金等を差し引く以前の総額のことである。

#### 「きまって支給する給与」

労働契約、団体協約あるいは、事業所の給与規則等によってあらかじめ定められている支給条件、算定方法によって支給される給与（例月算定される諸手当も含む。）であって、「超過労働給与」を含む。以下、「定期給与」とする。

#### 「所定内給与」

「定期給与」から「超過労働給与」を除いたものをいう。

#### 「超過労働給与」

所定の労働時間を超える労働（時間外労働）や休日労働、深夜労働に対して支給される給与のことであり、時間外手当、早朝出勤手当、休日出勤手当、深夜手当等である。

#### 「特別に支払われた給与」

- ① 労働契約、就業規則等の定めにより支給される賞与及び期末手当
- ② 労働契約、就業規則等によらないで、一時的または突発的理由に基づいて支払われる給与
- ③ 3か月を超える期間で算定される給与、支給事由の発生が不確実なもの、ベースアップ等が行われた場合の差額追給分などをいう。以下、「特別給与」とする。

#### 「現金給与総額」

「定期給与」と「特別給与」の合計額である。

### (2) 実労働時間数

調査期間中に労働者が実際に労働した時間数のことである。休憩時間は給与が支給されると否とにかかわらず除かれるが鉱業の坑内夫の休憩時間や、いわゆる手待ち時間は含める。本来の職務外として行われる宿日直の時間は含めない。

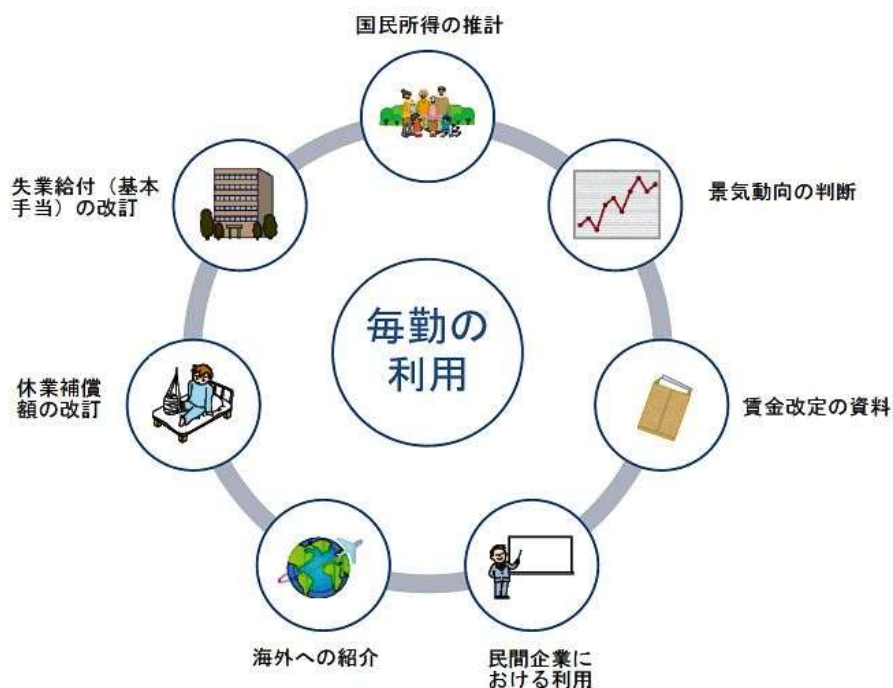
## ○ 毎月勤労統計調査（通称“毎勤”）とは

### －どんな調査か－

- 全国調査、地方調査及び特別調査から成り立っており、全国調査と地方調査は常用労働者5人以上の事業所を対象に毎月、特別調査は常用労働者1～4人の事業所を対象に年1回実施しています。なお、地方調査は全国調査の調査事業所に地方調査のみの調査事業所を加えたものとしています。
- 大正12年から始まり、90年以上継続している歴史ある調査です。また、国の重要な統計を作成するための調査として、統計法に基づく「基幹統計調査」とされています。
- 労働者の賃金、労働時間及び雇用の毎月の変動を明らかにすることを目的としています。

### －どのように利用されているか－

- 内閣府の「月例経済報告」（閣議報告）や「景気動向指数」に使われるなどの景気判断の資料
- 雇用保険や労災保険の保険給付額の改定資料
- 企業の経営判断や賃金などの労働条件決定の際の資料
- 政府の各種審議会の資料（労働政策審議会、中央最低賃金審議会、社会保障審議会等）
- 民事事件や交通事故などの逸失利益補償額等の算定資料



この調査についてのお問い合わせは、下記までお願いします。

〒890-8577

鹿児島市鴨池新町10-1

鹿児島県総合政策部統計課農林統計係

TEL（代）099-286-2111（内）2485、2486、2487

（直）099-286-2485

ホームページアドレス <http://www.pref.kagoshima.jp/tokei/bunya/chingin/kinrotokei/index.html>