

調 査 結 果 の 概 要

1 概況

平成16年6月1日で実施した商業統計調査によれば、鹿児島県の卸売業及び小売業の事業所数は、26,158事業所（前回比 2.6%）、従業者数は、146,249人（同 2.2%）、年間商品販売額は、4兆2338億円（同 2.3%）であった。

また、業態別にみると、卸売業は事業所数4,675事業所、前回比3.2%と増加したが、従業者数38,215人、前回比 1.9%、年間商品販売額2兆5837億円、前回比 1.8%と減少となった。

一方、小売業は事業所数21,483事業所、前回比 3.8%、従業者数108,034人、前回比 2.4%、年間商品販売額1兆6502億円、前回比 2.9%といずれも減少となった。

表1 業態別事業所数，従業者数，年間商品販売額

区分		平成16年		平成14年		対前回	
		実数	構成比(%)	実数	構成比(%)	増減数	増減率
事業所数	合計	26,158	100.0	26,864	100.0	706	2.6
	卸売業	4,675	17.9	4,528	16.9	147	3.2
	小売業	21,483	82.1	22,336	83.1	853	3.8
従業者数 (人)	合計	146,249	100.0	149,609	100.0	3,360	2.2
	卸売業	38,215	26.1	38,942	26.0	727	1.9
	小売業	108,034	73.9	110,667	74.0	2,633	2.4
年間販売額 (百万円)	合計	4,233,833	100.0	4,331,959	100.0	98,126	2.3
	卸売業	2,583,678	61.0	2,631,813	60.8	48,135	1.8
	小売業	1,650,156	39.0	1,700,146	39.2	49,990	2.9

表2 年次別事業所数，従業者数及び年間商品販売額の推移

年次	事業所数			従業者数(人)			年間商品販売額(百万円)		
	実数	対前回 増減率(%)	指数 H3年=100	実数	対前回 増減率(%)	指数 H3年=100	実数	対前回 増減率(%)	指数 H3年=100
平成3年	33,436	2.0	100.0	148,112	2.6	100.0	4,670,520	20.5	100.0
平成6年	30,808	7.9	92.1	150,358	1.5	101.5	4,689,322	0.4	100.4
平成9年	28,407	7.8	85.0	142,675	5.1	96.3	4,611,695	1.7	98.7
平成14年	26,864	5.4	80.3	149,609	4.9	101.0	4,331,959	6.1	92.8
平成16年	26,158	2.6	78.2	146,249	2.2	98.7	4,233,833	2.3	90.7

平成16年商業統計調査概況図

図1 本県商業の推移

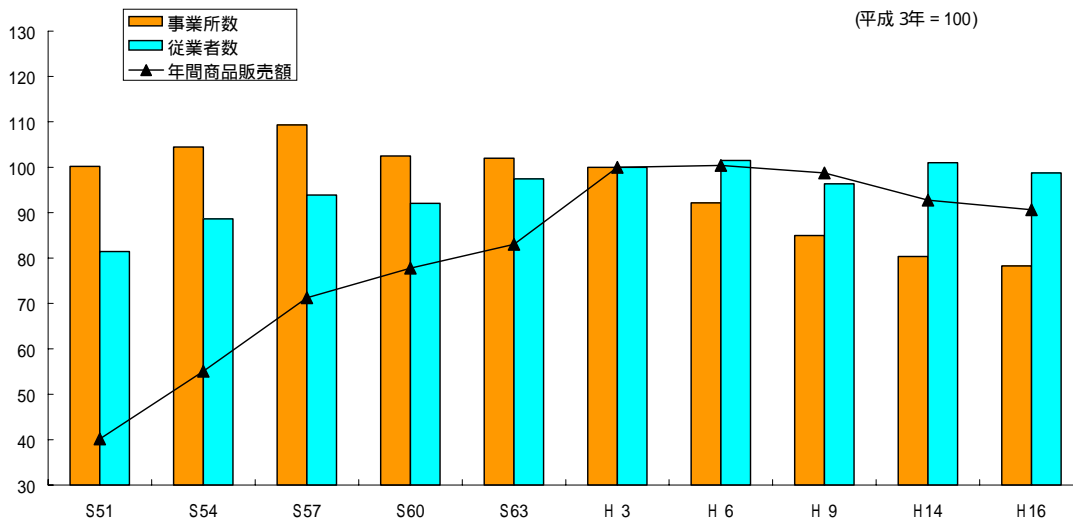


図2 事業所数

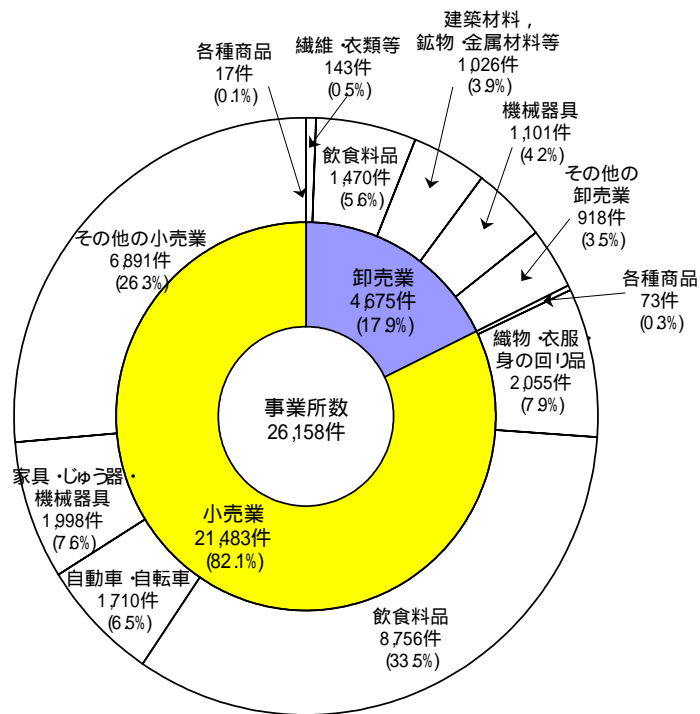


図3 従業者数

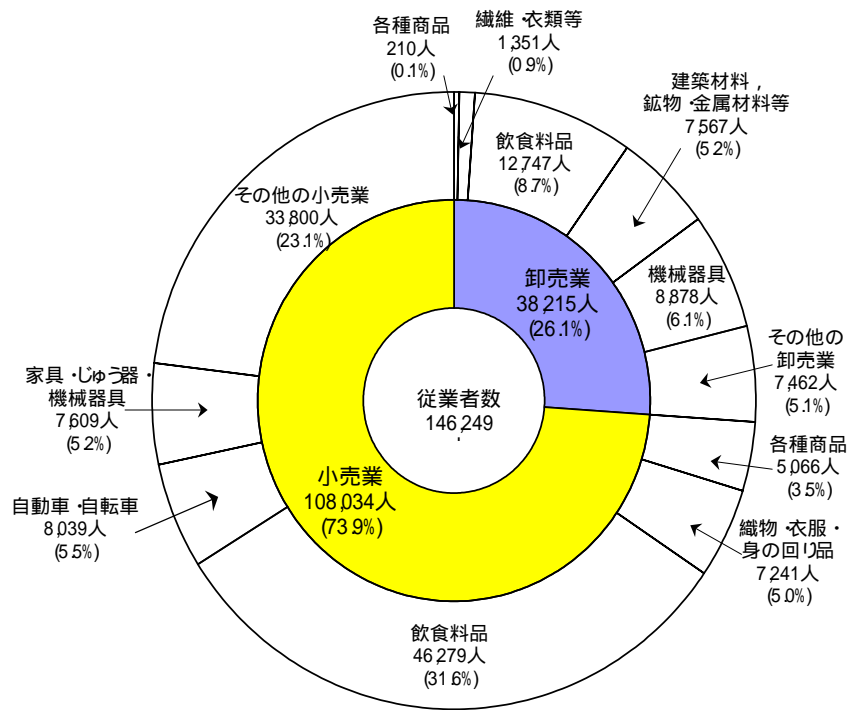


図4 年間商品販売額

