

平成29事業年度

森林組合の概況



平成31年 2 月

鹿児島県環境林務部

目 次

I	平成29事業年度森林組合の概況について	-----	1
II	森林組合		
1	設立年月日, 組織及び出資金	-----	3
2	森林組合数	-----	4
3	組織関係	-----	5
4	出資金	-----	7
5	財務関係	-----	8
6	労働関係	-----	11
III	生産森林組合		
1	設立年月日, 組織及び出資金	-----	13
2	貸借対照表	-----	14
3	組合経営森林の内容	-----	14
4	林種別経営森林の内容	-----	14
5	損益計算書	-----	15
6	当期剰余金・欠損金の推移	-----	15
7	当期未処分剰余金・欠損金の推移	-----	15

利用に当たっての留意事項

本統計は平成29年度森林組合一斉調査の結果を取りまとめたものである。

(1) 調査対象（平成30年3月31日現在設立されている組合）

- ① 森林組合：15組合
- ② 生産森林組合：33組合

(2) 調査時点

- ① 森林組合：平成29事業年度末である平成30年6月30日
※内之浦森林組合及び瀬戸内町森林組合は、平成30年3月31日
- ② 生産森林組合：平成29年4月1日から平成30年3月31日までの間に終了した各組合の事業年度末

(3) 留意事項

- ① 単位は特に注記した以外は、金額は「千円」、面積は「ha」で、端数は四捨五入した。
- ② 「0」は数値が単位に満たない場合であり、空欄は該当数字がない場合である。
- ③ 四捨五入の関係上、合計と内訳の計は必ずしも一致しない。
- ④ この冊子には、各森林組合の内部情報に関する事項も含まれているため、取扱いには十分注意すること。

(4) 参考とした資料

- ① 各森林組合 平成29年度総(代)会資料 【平成29事業年度末時点】
- ② 平成28年度森林組合統計 【林野庁経営課刊行 平成29年3月31日時点】
- ③ 平成30年度鹿児島県森林・林業統計 【平成30年3月31日時点】

I 平成29事業年度森林組合の概況について

1 森林組合の組織関係

組合員数及び職員数は減少傾向である一方、役員数は横ばいである。

	H27事業年度	H28事業年度	H29事業年度	対前年度増減
組合員数	99,605人	99,154人	98,913人	241人減
役員数	189人	192人	193人	1人増
職員数	192人	182人	180人	2人減

2 森林組合の財務関係

(1) 15組合すべての森林組合が剰余金を計上した。

	H28事業年度	H29事業年度	対前年度比
剰余金計上	15組合 150,260千円	15組合 182,953千円	122%
損失金計上	-	-	-

(2) 事業利益は前年度を上回った。

	H28事業年度	H29事業年度	対前年度比
事業総損益	1,824,998千円	1,927,681千円	106%
事業管理費	1,590,614千円	1,623,978千円	102%
事業利益	234,384千円	303,703千円	130%

(3) 部門別事業総損益は、指導部門が落ち込んでいる。

	H28事業年度	H29事業年度	対前年度比
指導部門	▲21,227千円	▲34,727千円	-
販売部門	452,072千円	494,412千円	109%
加工部門	91,128千円	99,619千円	109%
購買部門	76,378千円	78,266千円	102%
利用部門	1,226,553千円	1,290,026千円	105%
金融部門	94千円	85千円	90%

3 森林組合の労働力関係

(1) 林業技能者数は減少傾向である。

	H27事業年度	H28事業年度	H29事業年度	対前年度増減
林業技能者数	546人	517人	457人	60人減
伐出	319人	303人	272人	31人減
造林	144人	135人	108人	27人減
その他	83人	79人	77人	2人減

(2) 造林（女性）を除き、平均賃金は上昇傾向である。

		H27事業年度	H28事業年度	H29事業年度	対前年度増減
伐出	男	9,214円	9,407円	10,272円	865円増
	女	7,583円	7,800円	10,000円	2,200円増
造林	男	8,457円	8,409円	8,691円	282円増
	女	7,971円	7,758円	7,248円	510円減
その他	男	8,508円	8,413円	9,073円	660円増
	女	6,228円	6,465円	7,533円	1,068円増

(3) 林業労働災害数は減少傾向である。

	H27事業年度	H28事業年度	H29事業年度	対前年度増減
死亡	0人	2人	0人	2人減
4日以上休み	18人	24人	12人	12人減

4 生産森林組合の財務関係

平成29事業年度は剰余金計上が14組合、損失金計上が19組合となった。

	H28事業年度	H29事業年度	対前年度比
剰余金計上	9組合 11,075千円	14組合 22,504千円	203%
損失金計上	25組合 11,209千円	19組合 8,526千円	76%

II 森林組合

1 設立年月日、組織及び出資金

平成30年6月30日現在

組合名	設立登記年月日	役員			組合員			職員			出資金額		事業年度
		理事	監事	計	正	准	計	参事	一般	計	1口金額	払込済出資金	
		人	人	人	人	人	人	人	人	人	円	千円	
かごしま	H18. 6. 30	16	4	20	32,056	475	32,531	1	37	38	500	258,463	7月～翌年6月
北薩	H20. 7. 1	12	3	15	10,355	201	10,556	1	24	25	1,000	284,547	〃
伊佐	S53. 10. 2	8	3	11	2,920	31	2,951		10	10	1,000	75,519	〃
始良西部	S49. 9. 18	10	3	13	4,959	45	5,004		12	12	1,000	62,615	〃
北始良	H14. 7. 15	8	3	11	4,596		4,596	1	9	10	500	47,934	〃
始良東部	S46. 9. 16	9	3	12	5,087	28	5,115		12	12	500	74,739	〃
曾於地区	S52. 11. 25	10	2	12	7,286		7,286		8	8	1,000	97,302	〃
曾於市	H17. 7. 11	15	3	18	6,092	1,277	7,369	1	15	16	1,000	187,607	〃
大隅	H23. 7. 1	10	3	13	12,442	13	12,455	1	16	17	500	171,515	〃
内之浦	S27. 2. 8	7	3	10	859	10	869		7	7	500	19,195	4月～翌年3月
種子島	H17. 7. 14	8	3	11	4,696	7	4,703		9	9	1,000	98,126	7月～翌年6月
屋久島	S52. 10. 13	7	2	9	2,198	204	2,402		5	5	100	45,817	〃
あまみ大島	H 9. 10. 23	10	3	13	1,531	15	1,546		5	5	1,000	20,987	〃
瀬戸内町	S30. 10. 7	6	2	8	333	47	380		3	3	300	5,945	4月～翌年3月
徳之島地区	S49. 7. 13	14	3	17	1,150		1,150	1	2	3	1,000	8,881	7月～翌年6月
県計		150	43	193	96,560	2,353	98,913	6	174	180		1,459,192	

2 森林組合数

(1) 組合数の推移

区分	S55	S60	H2	H7	H12	H17	H22	H25	H26	H27	H28	H29
本 県	合併設立			1	1	2						
	解散組合数			4	3	4						
	年度末組合数	53	53	53	41	29	24	17	15	15	15	15
全国の森林組合数	1,933	1,790	1,642	1,455	1,174	846	679	644	631	629	624	

全国：平成28年度森林組合統計（林野庁経営課刊行）より

【参考】

合併組合名	合併年月日	合併による解散組合名
垂水市	昭和40年4月1日	垂水・牛根
薩摩東部	昭和45年2月1日	宮之城町・鶴田町・祁答院町・薩摩町
始良東部	昭和46年9月1日	国分市・隼人町・霧島町・福山町
鹿児島市	昭和46年11月1日	鹿児島市・谷山
長島地区	昭和47年10月1日	東町・長島町
徳之島地区	昭和49年7月1日	徳之島町・天城町・伊仙町
始良西部	昭和49年9月1日	加治木町・始良町・蒲生町・溝辺町
南薩	昭和52年10月1日	川辺町・知覧町・枕崎市・坊津町
日置地区	昭和52年10月1日	東市来町・日吉町・松元町・伊集院町・郡山町・吹上町・金峰町
薩摩西部	昭和52年10月1日	川内市・高城・東郷町・樋脇町・入来町
始良北部	昭和52年10月1日	栗野町・吉松町
屋久島	昭和52年10月1日	上屋久町・屋久町
曾於地区	昭和52年11月1日	輝北町・松山町・志布志町・有明町・大崎町
伊佐	昭和53年10月2日	大口市・菱刈町
南薩	平成4年7月1日	南薩・加世田市・大浦町・笠沙町
鹿児島いづみ	平成5年7月1日	出水市・阿久根市・野田町・高尾野町
南大隅	平成5年7月1日	大根占町・根占町・田代町・佐多町
きもつき	平成7年7月1日	鹿屋市・串良町・高山町・吾平町
種子島	平成9年7月1日	西之表市・中種子町
あまみ大島	平成9年10月1日	名瀬市・大和村・宇検村・龍郷町・笠利町・喜界町
ひおき	平成11年7月1日	串木野市・市来町・日置地区
いぶすき	平成12年7月1日	指宿・喜入町・頼娃
北始良	平成14年7月1日	横川町・始良北部・牧園町
曾於市	平成17年7月1日	財部町・末吉町
種子島	平成17年7月1日	種子島・南種子町
かごしま	平成18年7月1日	鹿児島市・いぶすき・南薩・ひおき
北薩	平成20年7月1日	薩摩西部・薩摩東部・鹿児島いづみ・長島地区
曾於市	平成20年7月1日	大隅町
大隅	平成23年7月1日	きもつき・垂水市・南大隅

(2) 九州各県の組合数

区分	福岡	佐賀	長崎	熊本	大分	宮崎	鹿児島	沖縄	計
組合数	9	8	10	15	13	8	15	4	82

平成28年度森林組合統計（林野庁経営課刊行）より

(3) 中核組合の認定

認定日	組合名	備考
H16.1.27	曾於地区森林組合	
H16.11.9	南薩森林組合	合併により認定消滅
H19.11.9	かごしま森林組合	
H23.10.31	始良西部森林組合	
H24.2.3	曾於市森林組合	
H28.3.17	北薩森林組合	
H29.10.3	大隅森林組合	

(4) 職員数

区分	組合数	専従職員のある組合			兼務職員のある組合	
		組合数	専従職員数	1組合平均	組合数	兼務職員数
25	15	15	192	12.8		
26	15	15	191	12.7		
27	15	15	192	12.8		
28	15	15	182	12.1		
29	15	15	180	12.0		

(5) 常勤役員数別組合数

区分	常勤役員数				計	1組合 当たり 平均数
	1～3人	4～6人	7～9人	10人以上		
25	2	2	1	10	15	13.5
26	2	2	2	9	15	13.4
27	2	2	2	9	15	13.5
28	2	1	4	8	15	12.8
29	2	2	3	8	15	12.7

(6) 専従職員の平均年齢

区分	H25	H26	H27	H28	H29
男平均	41.1	41.4	40.6	42.2	41.3
女平均	46.7	47.8	51.8	48.4	47.6
総平均	42.5	43.1	43.3	43.9	43.1

3 組織関係

(1) 地区内森林面積と組合員所有森林面積

区分	地区内森林面積					うち組合員所有森林面積			組合員 所有森林 面積率
	総数	国有林	民有林			総数	私有林	公有林等	
			総数	私有林	公有林等				
25	575,063 ^{ha}	151,634 ^{ha}	422,722 ^{ha}	367,920 ^{ha}	54,802 ^{ha}	291,492 ^{ha}	243,984 ^{ha}	47,508 ^{ha}	69.0%
26	577,086	151,556	424,799	370,063	54,736	290,484	243,563	46,921	68.4
27	574,818	151,593	422,531	366,879	55,652	287,212	238,811	48,401	68.0
28	574,286	151,554	422,732	367,214	55,518	286,558	238,387	48,171	67.8
29	578,053	151,619	425,705	370,118	55,587	286,640	238,153	48,487	67.3

(2) 組合員数及び1組合員当たり所有面積

区分	組合員数						1組合員 当たり 所有面積	
	総数		正組合員		准組合員		全国	本県
	全国	本県	全国	本県	全国	本県		
25	1,545,972 ^人	100,507 ^人	1,486,240 ^人	98,036 ^人	59,732 ^人	2,471 ^人	6.99 ^{ha}	2.90 ^{ha}
26	1,537,319	100,116	1,477,931	97,759	59,388	2,357	6.96	2.90
27	1,530,716	99,605	1,471,816	97,222	58,900	2,383	6.96	2.88
28	1,524,538	99,154	1,466,118	96,792	58,420	2,362	7.00	2.89
29		98,913		96,560		2,353		2.90

全国：平成28年度森林組合統計（林野庁経営課刊行）より

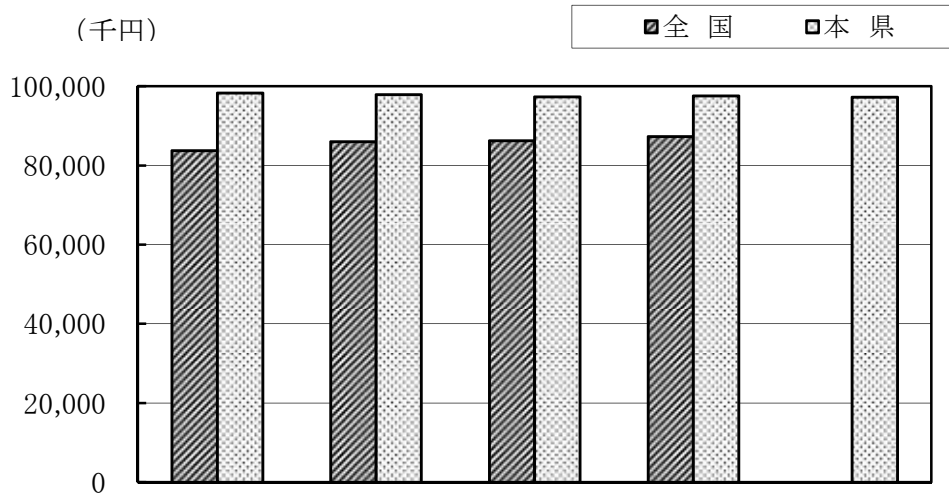
(3) 役員数

区分	総数	理事				監事	1組合 当たり 役員数
		総数	常勤理事		非常勤 理事		
			組合数	人数			
25	195 ^人	152 ^人	10 ^{組合}	10 ^人	142 ^人	43 ^人	13.0 ^人
26	190	148	10	10	138	42	12.7
27	189	145	10	10	135	44	12.6
28	192	149	10	10	139	43	12.8
29	193	150	10	10	140	43	12.9
全国(28)	9,039	7,237	424	487	6,750	1,802	14.5

全国：平成28年度森林組合統計（林野庁経営課刊行）より

4 出 資 金

(1) 1組合当たりの払込済出資状況

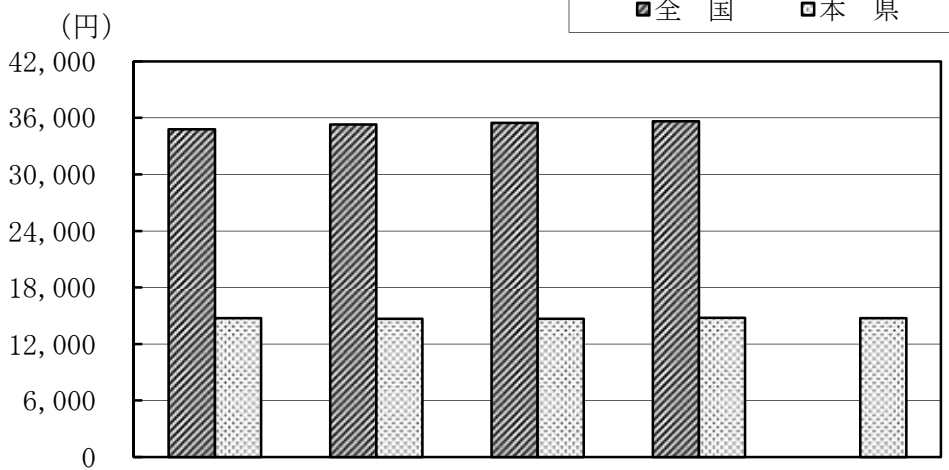


単位:千円

区分	25	26	27	28	29	備考
全国	83,777	86,006	86,286	87,346	97,279	
本県	98,356	97,911	97,384	97,600	97,279	

全国：平成28年度森林組合統計（林野庁経営課刊行）より

(2) 1組合員当たりの払込済出資状況



単位:円

区分	25	26	27	28	29	備考
全国	34,790	35,302	35,456	35,636	14,752	
本県	14,733	14,673	14,666	14,765	14,752	

全国：平成28年度森林組合統計（林野庁経営課刊行）より

5 財務関係

(1) 貸借対照表

(単位:千円)

		資 産			負 債 ・ 資 本				
		27年度	28年度	29年度		27年度	28年度	29年度	
流 動 資 産	現金・預金	2,009,621	2,202,550	2,570,247	流 動 負 債	受託販売預り金	254,384	282,294	330,826
	売掛金	271,165	276,475	307,768		買掛金	54,977	25,905	41,835
	未収金	675,132	648,526	484,841		短期借入金	281,000	234,000	236,501
	たな卸資産	376,848	446,712	554,916		未払金	475,579	475,311	614,311
	販売仮渡金・前渡金	7,962	49,684	4,824		その他	552,679	628,712	498,407
	短期貸付金					小計	1,618,619	1,646,222	1,721,880
	その他	252,816	203,037	216,245	固 定 負 債	長期借入金	115,919	213,590	321,315
	小計	3,593,544	3,826,984	4,138,841		日本政策金融公庫	3,780	1,260	13,870
	有形固定資産	1,150,291	1,160,146	1,249,527		退職給与引当金	363,811	322,126	325,654
	無形固定資産	34,015	16,098	13,292		その他	27,114	33,645	59,697
長期貸付金	20	310	11,924	小計		510,624	570,621	720,536	
日本政策金融公庫				負債計		2,129,243	2,216,843	2,442,416	
固 定 資 産	系統出資金	280,355	301,760	301,760	資 本	払込済出資金	1,460,766	1,464,001	1,459,192
	系統外出資金	22,888	17,093	17,841		小計	1,460,766	1,464,001	1,459,192
	その他	9,824	9,792	2,884	剰 余 金	準備金・積立金	1,391,609	1,521,445	1,644,810
	小計	1,497,393	1,505,199	1,597,228		当期末処分剰余金 ⁽¹²⁾	205,062	216,324	266,145
	資産計	5,090,937	5,332,183	5,736,069		小計	1,596,671	1,737,769	1,910,955
	当期末処理欠損金	(3) 95,743	(3) 86,430	(3) 76,494	資本計	3,057,437	3,201,770	3,370,147	
合計	5,186,680	5,418,613	5,812,563	合計	5,186,680	5,418,613	5,812,563		

(注) ()書は組合数を表す。

(2) 損益計算書

(単位：千円)

区 分		年 度				
		25	26	27	28	29
指 導	収 益	26,606	28,301	19,474	14,801	9,148
	費 用	48,562	49,237	46,119	36,028	43,875
	損 益	▲ 21,956	▲ 20,936	▲ 26,645	▲ 21,227	▲ 34,727
販 売	収 益	1,121,640	1,486,031	2,028,099	2,012,743	2,306,858
	費 用	821,359	1,131,623	1,609,779	1,560,671	1,812,446
	損 益	300,281	354,408	418,320	452,072	494,412
加 工	収 益	907,470	765,907	732,007	788,881	969,488
	費 用	787,670	686,019	679,110	697,753	869,869
	損 益	119,800	79,888	52,897	91,128	99,619
購 買	収 益	277,946	288,745	328,805	319,724	332,950
	費 用	215,744	225,063	253,847	243,346	254,684
	損 益	62,202	63,682	74,958	76,378	78,266
利 用	収 益	3,308,672	3,277,384	3,526,448	3,517,341	3,593,902
	費 用	2,179,610	2,110,299	2,315,582	2,290,788	2,303,876
	損 益	1,129,062	1,167,085	1,210,866	1,226,553	1,290,026
金 融	収 益	353	234	121	95	85
	費 用	172	90	42	1	
	損 益	181	144	79	94	85
損 益 総	収 益	5,642,687	5,846,602	6,634,954	6,653,585	7,212,431
	費 用	4,053,117	4,202,331	4,904,479	4,828,587	5,284,750
	損 益	1,589,570	1,644,271	1,730,475	1,824,998	1,927,681
事 業 管 理 費		1,419,753	1,467,262	1,517,523	1,590,614	1,623,978
事 業 利 益		169,817	177,009	212,952	234,384	303,703
損 益 外	収 益	124,643	160,046	130,759	156,489	108,763
	費 用	171,774	176,347	173,062	183,600	150,581
	損 益	▲ 47,131	▲ 16,301	▲ 42,303	▲ 27,111	▲ 41,818
経 常 利 益		122,686	160,708	170,649	207,273	261,885
特 別 損 益	利 益	204,782	88,537	106,025	130,503	205,937
	損 失	207,559	92,915	97,956	119,213	193,221
	損 益	▲ 2,777	▲ 4,378	8,069	11,290	12,716
税引前当期剰余金		119,909	156,330	178,718	218,563	274,601
法人税・住民税		58,108	50,631	63,162	68,303	91,648
当 期 剰 余 金		61,801	105,699	115,556	150,260	182,953
前期繰越剰余金		20,036	5,321	▲ 6,241	▲ 20,365	▲ 3,715
積立金取崩額						10,412
当期未処分剰余金		81,837	111,020	109,315	129,895	189,650

(3) 事業総損益に占める各事業部門の割合

区分	指導部門	販売部門	加工部門	購買部門	利用部門	金融部門
25	▲ 1.4%	18.9%	7.5%	3.9%	71.0%	0.0%
26	▲ 1.3%	21.6%	4.9%	3.9%	71.0%	0.0%
27	▲ 1.5%	24.2%	3.1%	4.3%	70.0%	0.0%
28	▲ 1.8%	25.6%	5.2%	4.1%	67.2%	0.0%
29	▲ 1.8%	25.6%	5.2%	4.1%	66.9%	0.0%

(4) 当期損益の推移

区分	剰余金発生		欠損金発生		計	
	組合数	金額(千円)	組合数	金額(千円)	組合数	金額(千円)
25	10	116,928	5	55,127	15	61,801
26	14	125,412	1	19,713	15	105,699
27	14	133,183	1	17,627	15	115,556
28	15	150,260	-	-	15	150,260
29	15	182,953	-	-	15	182,953

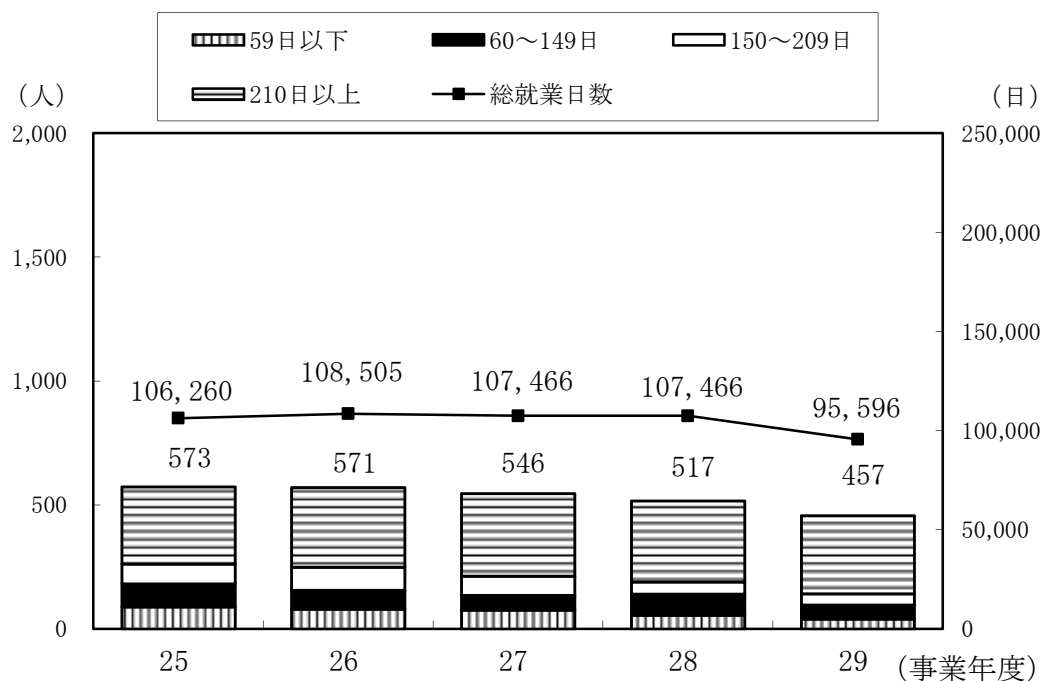
(5) 未処分剰余金及び未処理欠損金の推移

区分	剰余金発生		欠損金発生		計	
	組合数	金額(千円)	組合数	金額(千円)	組合数	金額(千円)
25	10	173,500	5	91,663	15	81,837
26	12	194,203	3	83,183	15	111,020
27	12	205,058	3	95,743	15	109,315
28	12	216,325	3	86,430	15	129,895
29	12	266,144	3	76,494	15	189,650

6 労働関係

(1) 組合雇用労働者の状況

ア 就労日数別労働者数



イ 平成29事業年度就業種別内訳

(単位: 人, 日)

区分		59日以下	60~149日	150~209日	210日以上	合計
伐出	労働者数	18	30	25	199	272
	就業日数	507	2,894	4,435	51,124	58,960
造林	労働者数	13	17	15	63	108
	就業日数	382	1,591	2,625	15,588	20,186
その他	労働者数	9	10	5	53	77
	就業日数	284	845	978	14,343	16,450
合計	労働者数	40	57	45	315	457
	就業日数	1,173	5,330	8,038	81,055	95,596

(2) 林業技能者の状況

ア 男女別・年齢別林業技能者数

(単位：人)

区分		30歳未満	30～39歳	40～49歳	50～59歳	60歳以上	合計
25	男	94	92	73	145	148	552
	女		1	2	9	9	21
	計	94	93	75	154	157	573
26	男	99	99	82	117	149	546
	女	2	3	4	9	7	25
	計	101	102	86	126	156	571
27	男	87	98	83	116	141	525
	女	2	2	4	7	6	21
	計	89	100	87	123	147	546
28	男	81	103	73	114	130	501
	女		1	3	4	8	16
	計	81	104	76	118	138	517
29	男	79	73	76	105	117	450
	女	1	1		3	2	7
	計	80	74	76	108	119	457

イ 林業技能者数別組合数

(単位：人)

区分	総数	10人以下	11～30人	31～50人	51～100人	101～150人	151～200人	201人以上	1組合平均作業班員数
25	15	1	8	3	2	1			38.2
26	15	2	6	4	2	1			38.1
27	15	3	5	4	2	1			36.4
28	15	3	5	4	2	1			34.5
29	15	3	6	4	1	1			30.5

ウ 林業技能者の標準的賃金(平均)

(単位：円)

区分	25		26		27		28		29	
	男	女	男	女	男	女	男	女	男	女
伐出	8,295	5,750	8,970	6,929	9,214	7,583	9,407	7,800	10,272	10,000
造林	8,110	6,973	8,577	7,842	8,457	7,971	8,409	7,758	8,691	7,248
その他	7,682	6,149	8,130	5,982	8,508	6,228	8,413	6,465	9,073	7,533

Ⅲ 生産森林組合

生産森林組合（33組合）

1 設立年月日、組織及び出資金

平成30年6月30日現在

組 合 名	設立年月日	役員数 (人)	組合員数 (人)	出 資 金 内 訳		
				現金払込 出資金 (千円)	現物払込 出資金 (千円)	合 計 (千円)
平 川	S38. 3. 27	11	232	1,849	1,582	3,431
郡 元 春 山	S54. 4. 2	12	75	750	4,500	5,250
入 佐	S55. 6. 26	6	31		2,480	2,480
直 木	S57. 1. 11	7	31		4,650	4,650
四 元	S58. 4. 13	8	49		3,900	3,900
春 山	S59. 4. 5	8	29		1,740	1,740
嶽	S47. 2. 18	6	132	132	2,508	2,640
上 神 殿	S51. 2. 23	5	70	385	3,570	3,955
穎娃町折尾只角	S47. 5. 26	7	179		1,110	1,110
大 山 野	S56. 6. 23	12	215		31,570	31,570
厚 地	S57. 11. 22	10	198		49,500	49,500
清 水	S56. 3. 27	10	211		9,950	9,950
古 殿	S57. 9. 22	10	117		9,854	9,854
神 殿	S58. 12. 23	7	110		6,100	6,100
野 崎	S60. 3. 4	18	282		9,450	9,450
宮 里 町	S49. 7. 16	9	154	1,078	3,850	4,928
中 村 町 中 央	S49. 10. 21	4	9	20	200	220
田 海	S51. 5. 8	13	287	574	2,870	3,444
黒 木	S39. 10. 29	10	185		7,240	7,240
入 来 町 市 野 々	S47. 11. 28	5	22	78	4,836	4,914
二 渡	S49. 3. 2	8	96		3,651	3,651
上 平 川	S51. 4. 20	8	49		2,650	2,650
浅 井 野	S53. 12. 4	8	54		12,524	12,524
鶴 川 内 里	S49. 8. 1	7	190		15,960	15,960
大口市木ノ氏 ※	S46. 5. 21	4	53	2,809	4,770	7,579
重 久 ※	S49. 11. 27	6	118		1,180	1,180
上 之 段	S53. 11. 29	15	119		9,987	9,987
小 山 田	S54. 2. 10	9	247		8,783	8,783
西 別 府	S55. 12. 1	7	216	1,296	47,304	48,600
霧島市溝辺町麓	S38. 7. 22	9	431		3,448	3,448
中 野	S49. 6. 28	5	13	325	650	975
平 田	S48. 6. 22	6	63		1,282	1,282
手 々	S55. 3. 1	15	50	110	3,960	4,070
県 計		285	4,317	9,406	277,609	287,015

※ 清算手続き中の組合

2 貸借対照表

(単位：千円)

資 産		負 債 ・ 資 本			
流動資産	現金・預金	330,552	流動負債	短期借入金	4,061
	売掛金	-		その他	11,798
	たな卸資産	-		小計	15,859
	その他	4,061	固定負債	長期借入金	25,529
	小計	334,613		公庫資金借入金	-
固定資産	森 林	260,273		その他	25,598
	土 地	206,365		小計	51,127
	その他の有形固定資産	8,243	資 本	現金払込出資金	9,406
	無形固定資産	-		現物払込出資金	277,609
	系統出資金	2,868		小計	287,015
	その他	496	剰余金	準備金・積立金	349,064
	小計	478,245		当期末処分剰余金 (24)	137,974
当期末処理欠損金	(9) 28,181	小計		487,038	
合 計	841,039	合 計	841,039		

(注) () 書は組合数を表す。

3 組合経営森林の内容

(単位：ha)

所 有 林	分 収 林 等	そ の 他	計
1,902	28	1,355	3,285

※『その他』：他に土地を提供して施業をさせているもの

4 林種別経営森林の内容

(単位：ha)

人 工 林	天 然 林	そ の 他	計
2,215	1,008	62	3,285

※『その他』：竹林，伐採跡地，無立木地等

5 損益計算書

(単位：千円)

区 分	事業 総損益	事業 管理費	事業外 損 益	経 常 利 益 (損失)	特 別 損 益	法人税 住民税	当 期 剰余金 (欠損金)	前期繰越 剰余金 (欠損金)	当期未処理 剰余金 (欠損金)
25	4,081	33,008	24,106	▲ 4,821	6,583	3,732	▲ 1,970	111,397	109,427
26	22,198	41,059	26,388	7,527	3,334	5,226	5,635	104,600	110,235
27	11,374	33,597	22,243	20	2,255	4,191	▲ 1,916	109,577	107,661
28	10,950	37,569	31,605	2,365	2,154	4,653	▲ 134	110,069	109,935
29	17,483	33,866	26,874	10,491	12,415	8,928	13,978	95,815	109,793

6 当期剰余金・欠損金の推移

(単位：千円)

区 分	剰 余 金 発 生		欠 損 金 発 生		計	
	組 合 数	金 額	組 合 数	金 額	組 合 数	金 額
25	5	11,153	31	13,123	36	▲ 1,970
26	13	15,111	23	9,476	36	5,635
27	11	8,164	24	10,080	35	▲ 1,916
28	9	11,075	25	11,209	34	▲ 134
29	14	22,504	19	8,526	33	13,978

7 当期未処分剰余金・欠損金の推移

(単位：千円)

区 分	剰 余 金 発 生		欠 損 金 発 生		計	
	組 合 数	金 額	組 合 数	金 額	組 合 数	金 額
25	22	140,756	14	31,329	36	109,303
26	24	139,079	12	28,844	36	110,235
27	22	137,877	13	30,216	35	107,661
28	21	137,925	13	27,990	34	109,935
29	24	137,974	9	28,181	33	109,793