

令和2事業年度

森林組合の概況



令和4年2月

鹿児島県環境林務部

目 次

| | | | |
|------------|---------------------------|-------|----|
| I | 令和2事業年度森林組合の概況について | ----- | 1 |
| II | 森林組合 | | |
| 1 | 設立年月日, 組織及び出資金 | ----- | 3 |
| 2 | 森林組合数 | ----- | 4 |
| 3 | 組織関係 | ----- | 5 |
| 4 | 出資金 | ----- | 7 |
| 5 | 財務関係 | ----- | 8 |
| 6 | 労働関係 | ----- | 11 |
| III | 生産森林組合 | | |
| 1 | 設立年月日, 組織及び出資金 | ----- | 13 |
| 2 | 貸借対照表 | ----- | 14 |
| 3 | 組合経営森林の内容 | ----- | 14 |
| 4 | 林種別経営森林の内容 | ----- | 14 |
| 5 | 損益計算書 | ----- | 15 |
| 6 | 当期剰余金・欠損金の推移 | ----- | 15 |
| 7 | 当期未処分剰余金・欠損金の推移 | ----- | 15 |

利用に当たっての留意事項

○ 調査対象（令和3年3月31日現在設立されている組合）

- ・ 森林組合：15組合
- ・ 生産森林組合：25組合

○ 調査時点

- ・ 森林組合：令和2事業年度末である令和3年6月30日
※内之浦森林組合及び瀬戸内町森林組合は、令和3年3月31日
- ・ 生産森林組合：令和2年4月1日から令和3年3月31日までの間に終了した各組合の事業年度末

○ 留意事項

- ・ 単位は特に注記した以外は、金額は「千円」、面積は「ha」で、端数は四捨五入した。
- ・ 「0」は数値が単位に満たない場合であり、空欄は該当数字がない場合である。
- ・ 四捨五入の関係上、合計と内訳の計は必ずしも一致しない。
- ・ この冊子には、各森林組合の内部情報に関する事項も含まれているため、取扱いには十分注意すること。

○ 参考とした資料

- ・ 各森林組合 令和2年度総(代)会資料 【令和2事業年度末時点】
- ・ 農林水産統計（令和元年度森林組合一斉調査結果）
【農林水産省大臣官房統計部 令和2年3月31日時点】
- ・ 令和3年度鹿児島県森林・林業統計 【令和3年3月31日時点】

I 令和2事業年度森林組合の概況について

1 森林組合の組織関係

組合員数は減少する一方、役員数及び職員数は横ばいである。

| | H30事業年度 | R元事業年度 | R2事業年度 | 対前年度増減 |
|------|---------|---------|---------|--------|
| 組合員数 | 98,451人 | 97,596人 | 97,063人 | 533人減 |
| 役員数 | 181人 | 184人 | 181人 | 3人減 |
| 職員数 | 189人 | 183人 | 181人 | 2人減 |

2 森林組合の財務関係

(1) 15組合のうち13組合が当期剰余金を計上した。

| | R元事業年度 | R2事業年度 | 対前年度比 |
|-------|----------------|----------------|--------|
| 剰余金計上 | 14組合 213,348千円 | 13組合 299,389千円 | 140.3% |
| 損失金計上 | 1組合 23,740千円 | 2組合 27,880千円 | - |

(2) 事業利益は前年度を大きく上回った。

| | R元事業年度 | R2事業年度 | 対前年度比 |
|-------|-------------|-------------|-------|
| 事業総損益 | 1,973,085千円 | 2,186,227千円 | 111% |
| 事業管理費 | 1,647,263千円 | 1,750,673千円 | 106% |
| 事業利益 | 325,822千円 | 435,554千円 | 134% |

(3) 部門別事業総損益は、利用及び金融部門以外が伸びている。

| | R元事業年度 | R2事業年度 | 対前年度比 |
|------|-------------|-------------|-------|
| 指導部門 | ▲28,172千円 | ▲24,261千円 | - |
| 販売部門 | 450,116千円 | 695,305千円 | 154% |
| 加工部門 | 100,277千円 | 123,427千円 | 123% |
| 購買部門 | 93,792千円 | 103,214千円 | 110% |
| 利用部門 | 1,356,924千円 | 1,288,415千円 | 95% |
| 金融部門 | 148千円 | 127千円 | 86% |

3 森林組合の労働力関係

(1) 林業技能者数はその他以外が減少した。

| | H30事業年度 | R元事業年度 | R2事業年度 | 対前年度増減 |
|--------|---------|--------|--------|--------|
| 林業技能者数 | 446人 | 447人 | 430人 | 17人減 |
| 伐出 | 245人 | 268人 | 248人 | 20人減 |
| 造林 | 121人 | 100人 | 96人 | 4人減 |
| その他 | 80人 | 79人 | 86人 | 7人増 |

(2) 平均賃金は、造林（男性）、その他（女性）以外は減少した。

| | | H30事業年度 | R元事業年度 | R2事業年度 | 対前年度増減 |
|-----|---|---------|---------|---------|---------|
| 伐出 | 男 | 12,936円 | 12,820円 | 12,615円 | 205円減 |
| | 女 | 18,385円 | 19,183円 | 17,391円 | 1,792円減 |
| 造林 | 男 | 9,744円 | 9,478円 | 9,877円 | 399円増 |
| | 女 | 9,816円 | 8,811円 | 8,334円 | 477円減 |
| その他 | 男 | 11,154円 | 10,857円 | 10,808円 | 49円減 |
| | 女 | 7,708円 | 7,109円 | 8,321円 | 1,212円増 |

(3) 林業労働災害数は減少した。

| | H30事業年度 | R元事業年度 | R2事業年度 | 対前年度増減 |
|--------|---------|--------|--------|--------|
| 死亡 | 0人 | 1人 | 0人 | 1人減 |
| 4日以上休み | 11人 | 14人 | 13人 | 1人減 |

4 生産森林組合の財務関係

調査票の提出があった25組合のうち、令和2事業年度は当期剰余金計上が15組合、当期損失金計上が7組合となった。

| | R元事業年度 | R2事業年度 | 対前年度比 |
|-------|---------------|--------------|-------|
| 剰余金計上 | 5組合 941千円 | 9組合 5,552千円 | 590% |
| 損失金計上 | 20組合 10,501千円 | 13組合 4,218千円 | 40% |

II 森林組合

1 設立年月日、組織及び出資金

令和3年6月30日現在

| 組合名 | 設立登記年月日 | 役員 | | | 組合員 | | | 職員 | | | 出資金額 | | 事業年度 |
|-------|------------|-----|----|-----|--------|-------|--------|----|-----|-----|-------|-----------|---------|
| | | 理事 | 監事 | 計 | 正 | 准 | 計 | 参事 | 一般 | 計 | 1口金額 | 払込済出資金 | |
| | | 人 | 人 | 人 | 人 | 人 | 人 | 人 | 人 | 人 | 円 | 千円 | |
| かごしま | H18. 6. 30 | 16 | 4 | 20 | 30,653 | 463 | 31,116 | 1 | 33 | 34 | 500 | 247,475 | 7月～翌年6月 |
| 北薩 | H20. 7. 1 | 7 | 3 | 10 | 10,246 | 206 | 10,452 | 1 | 24 | 25 | 1,000 | 281,883 | 〃 |
| 伊佐 | S53.10. 12 | 7 | 3 | 10 | 2,867 | 32 | 2,899 | | 11 | 11 | 1,000 | 74,083 | 〃 |
| 始良西部 | S49. 9. 18 | 10 | 3 | 13 | 4,963 | 57 | 5,020 | | 12 | 12 | 1,000 | 64,032 | 〃 |
| 北始良 | H14. 7. 15 | 7 | 3 | 10 | 4,600 | | 4,600 | | 12 | 12 | 500 | 47,982 | 〃 |
| 始良東部 | S46. 9. 16 | 8 | 3 | 11 | 5,061 | 28 | 5,089 | | 11 | 11 | 500 | 74,958 | 〃 |
| 曾於地区 | S52.11. 25 | 10 | 2 | 12 | 7,338 | | 7,338 | 1 | 13 | 14 | 1,000 | 97,185 | 〃 |
| 曾於市 | H17. 7. 11 | 9 | 3 | 12 | 6,075 | 1,237 | 7,312 | 1 | 15 | 16 | 1,000 | 183,900 | 〃 |
| 大隅 | H23. 7. 1 | 10 | 3 | 13 | 12,291 | 14 | 12,305 | 1 | 13 | 14 | 500 | 169,422 | 〃 |
| 内之浦 | S27. 2. 8 | 7 | 3 | 10 | 848 | 10 | 858 | | 6 | 6 | 500 | 19,008 | 4月～翌年3月 |
| 種子島 | H17. 7. 14 | 8 | 3 | 11 | 4,692 | 7 | 4,699 | | 8 | 8 | 1,000 | 97,689 | 7月～翌年6月 |
| 屋久島 | S52.10. 13 | 6 | 2 | 8 | 2,142 | 188 | 2,330 | | 6 | 6 | 100 | 45,891 | 〃 |
| あまみ大島 | H 9.10. 23 | 11 | 3 | 14 | 1,521 | 15 | 1,536 | | 5 | 5 | 1,000 | 20,910 | 〃 |
| 瀬戸内町 | S30.10. 7 | 7 | 2 | 9 | 312 | 47 | 359 | | 3 | 3 | 300 | 5,996 | 4月～翌年3月 |
| 徳之島地区 | S49. 7. 13 | 15 | 3 | 18 | 1,150 | | 1,150 | | 4 | 4 | 1,000 | 8,878 | 7月～翌年6月 |
| 県計 | | 138 | 43 | 181 | 94,759 | 2,304 | 97,063 | 5 | 176 | 181 | | 1,439,292 | |

2 森林組合数

(1) 組合数の推移

| 区分 | S55 | S60 | H2 | H7 | H12 | H17 | H22 | H28 | H29 | H30 | R元 | R2 |
|----------|--------|-------|-------|-------|-------|-----|-----|-----|-----|-----|-----|----|
| 本 県 | 合併設立 | | | 1 | 1 | 2 | | | | | | |
| | 解散組合数 | | | 4 | 3 | 4 | | | | | | |
| | 年度末組合数 | 53 | 53 | 53 | 41 | 29 | 24 | 17 | 15 | 15 | 15 | 15 |
| 全国の森林組合数 | 1,933 | 1,790 | 1,642 | 1,455 | 1,174 | 846 | 679 | 624 | 621 | 617 | 613 | |

全国：農林水産統計（令和元年度森林組合一斉調査結果）より

【参考】

| 合併組合名 | 合併年月日 | 合併による解散組合名 |
|--------|------------|-------------------------------|
| 垂水市 | 昭和40年4月1日 | 垂水・牛根 |
| 薩摩東部 | 昭和45年2月1日 | 宮之城町・鶴田町・祁答院町・薩摩町 |
| 始良東部 | 昭和46年9月1日 | 国分市・隼人町・霧島町・福山町 |
| 鹿児島市 | 昭和46年11月1日 | 鹿児島市・谷山 |
| 長島地区 | 昭和47年10月1日 | 東町・長島町 |
| 徳之島地区 | 昭和49年7月1日 | 徳之島町・天城町・伊仙町 |
| 始良西部 | 昭和49年9月1日 | 加治木町・始良町・蒲生町・溝辺町 |
| 南薩 | 昭和52年10月1日 | 川辺町・知覧町・枕崎市・坊津町 |
| 日置地区 | 昭和52年10月1日 | 東市来町・日吉町・松元町・伊集院町・郡山町・吹上町・金峰町 |
| 薩摩西部 | 昭和52年10月1日 | 川内市・高城・東郷町・樋脇町・入来町 |
| 始良北部 | 昭和52年10月1日 | 栗野町・吉松町 |
| 屋久島 | 昭和52年10月1日 | 上屋久町・屋久町 |
| 曾於地区 | 昭和52年11月1日 | 輝北町・松山町・志布志町・有明町・大崎町 |
| 伊佐 | 昭和53年10月2日 | 大口市・菱刈町 |
| 南薩 | 平成4年7月1日 | 南薩・加世田市・大浦町・笠沙町 |
| 鹿児島いづみ | 平成5年7月1日 | 出水市・阿久根市・野田町・高尾野町 |
| 南大隅 | 平成5年7月1日 | 大根占町・根占町・田代町・佐多町 |
| きもつき | 平成7年7月1日 | 鹿屋市・串良町・高山町・吾平町 |
| 種子島 | 平成9年7月1日 | 西之表市・中種子町 |
| あまみ大島 | 平成9年10月1日 | 名瀬市・大和村・宇検村・龍郷町・笠利町・喜界町 |
| ひおき | 平成11年7月1日 | 串木野市・市来町・日置地区 |
| いぶすき | 平成12年7月1日 | 指宿・喜入町・頼娃 |
| 北始良 | 平成14年7月1日 | 横川町・始良北部・牧園町 |
| 曾於市 | 平成17年7月1日 | 財部町・末吉町 |
| 種子島 | 平成17年7月1日 | 種子島・南種子町 |
| かごしま | 平成18年7月1日 | 鹿児島市・いぶすき・南薩・ひおき |
| 北薩 | 平成20年7月1日 | 薩摩西部・薩摩東部・鹿児島いづみ・長島地区 |
| 曾於市 | 平成20年7月1日 | 大隅町 |
| 大隅 | 平成23年7月1日 | きもつき・垂水市・南大隅 |

(2) 九州各県の組合数

| 区分 | 福岡 | 佐賀 | 長崎 | 熊本 | 大分 | 宮崎 | 鹿児島 | 沖縄 | 計 |
|-----|----|----|----|----|----|----|-----|----|----|
| 組合数 | 9 | 8 | 8 | 15 | 13 | 8 | 15 | 4 | 80 |

農林水産統計（令和元年度森林組合一斉調査結果）より

(3) 中核組合の認定

| 認定日 | 組合名 | 備考 |
|-----------|----------|-----------|
| H16.1.27 | 曾於地区森林組合 | |
| H16.11.9 | 南薩森林組合 | 合併により認定消滅 |
| H19.11.9 | かごしま森林組合 | |
| H23.10.31 | 始良西部森林組合 | |
| H24.2.3 | 曾於市森林組合 | |
| H28.3.17 | 北薩森林組合 | |
| H29.10.3 | 大隅森林組合 | |

3 組織関係

(1) 地区内森林面積と組合員所有森林面積

| 区分 | 地区内森林面積 | | | | | うち組合員所有森林面積 | | | 組合員所有森林面積率 |
|----|-----------------------|-----------------------|-----------------------|-----------------------|----------------------|-----------------------|-----------------------|----------------------|------------|
| | 総数 | 国有林 | 民有林 | | | 総数 | 私有林 | 公有林等 | |
| | | | 総数 | 私有林 | 公有林等 | | | | |
| 28 | 574,286 ^{ha} | 151,554 ^{ha} | 422,732 ^{ha} | 367,214 ^{ha} | 55,518 ^{ha} | 286,558 ^{ha} | 238,387 ^{ha} | 48,171 ^{ha} | 67.8% |
| 29 | 577,324 | 151,619 | 425,705 | 370,118 | 55,587 | 286,640 | 238,153 | 48,487 | 67.3 |
| 30 | 579,431 | 151,603 | 427,828 | 371,920 | 55,908 | 286,769 | 237,985 | 48,784 | 67.0 |
| 元 | 582,459 | 151,592 | 430,867 | 372,137 | 58,730 | 286,056 | 237,724 | 48,332 | 66.4 |
| 2 | 582,960 | 151,591 | 431,369 | 372,607 | 58,762 | 285,717 | 237,350 | 48,367 | 66.2 |

(2) 組合員数及び1組合員当たり所有面積

| 区分 | 組合員数 | | | | | | 1組合員当たり所有面積 | |
|----|------------------------|---------------------|------------------------|---------------------|---------------------|--------------------|--------------------|--------------------|
| | 総数 | | 正組合員 | | 准組合員 | | 全国 | 本県 |
| | 全国 | 本県 | 全国 | 本県 | 全国 | 本県 | | |
| 28 | 1,524,538 ^人 | 99,154 ^人 | 1,466,118 ^人 | 96,792 ^人 | 58,420 ^人 | 2,362 ^人 | 7.00 ^{ha} | 2.89 ^{ha} |
| 29 | 1,511,674 | 98,913 | 1,453,248 | 96,560 | 58,426 | 2,353 | 7.04 | 2.90 |
| 30 | 1,502,962 | 98,451 | 1,444,890 | 96,128 | 58,072 | 2,323 | 7.02 | 2.91 |
| 元 | 1,495,048 | 97,596 | 1,437,705 | 95,282 | 57,343 | 2,314 | 7.06 | 2.93 |
| 2 | | 97,063 | | 94,759 | | 2,304 | | 2.94 |

全国：農林水産統計（令和元年度森林組合一斉調査結果）より

(3) 役員数

| 区分 | 総数 | 理事 | | | | 監事 | 1組合員当たり役員数 |
|-------|------------------|------------------|------------------|-----------------|------------------|-----------------|-------------------|
| | | 総数 | 常勤理事 | | 非常勤理事 | | |
| | | | 組合数 | 人数 | | | |
| 28 | 192 ^人 | 149 ^人 | 10 ^{組合} | 10 ^人 | 139 ^人 | 43 ^人 | 12.8 ^人 |
| 29 | 193 | 150 | 10 | 10 | 140 | 43 | 12.9 |
| 30 | 181 | 138 | 10 | 10 | 128 | 43 | 12.1 |
| 元 | 184 | 142 | 11 | 11 | 131 | 42 | 12.3 |
| 2 | 181 | 138 | 11 | 12 | 126 | 43 | 12.1 |
| 全国(元) | 8,730 | 6,981 | 435 | 503 | 6,478 | 1,749 | 14.2 |

全国：農林水産統計（令和元年度森林組合一斉調査結果）より

(4) 職員数

| 区分 | 組合数 | 専従職員のある組合 | | | 兼務職員のある組合 | |
|----|-----|-----------|-------|-------|-----------|-------|
| | | 組合数 | 専従職員数 | 1組合平均 | 組合数 | 兼務職員数 |
| 28 | 15 | 15 | 182 | 12.1 | | |
| 29 | 15 | 15 | 180 | 12.0 | | |
| 30 | 15 | 15 | 189 | 12.6 | | |
| 元 | 15 | 15 | 183 | 12.2 | | |
| 2 | 15 | 15 | 181 | 12.1 | | 1 |

(5) 常勤役員数別組合数

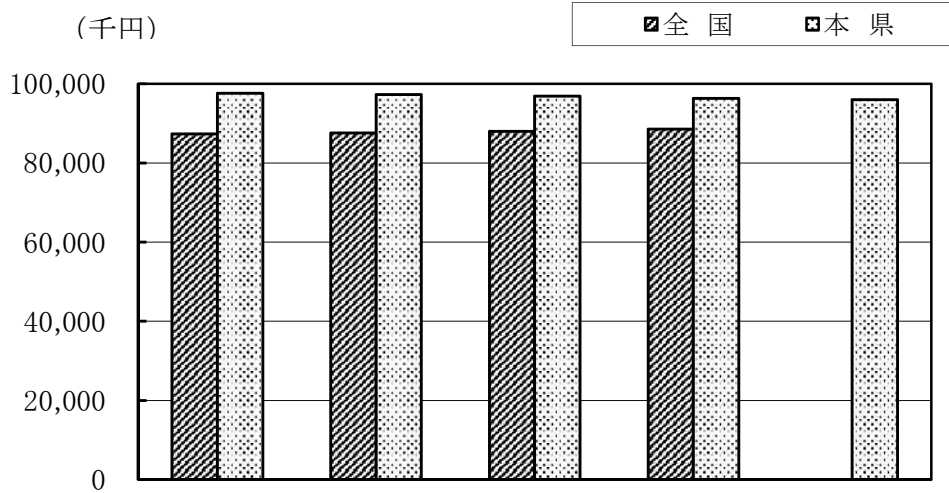
| 区分 | 常勤役員数 | | | | 計 | 1組合 当たり 平均数 |
|----|-------|------|------|-------|----|-------------------|
| | 1～3人 | 4～6人 | 7～9人 | 10人以上 | | |
| 28 | 2 | 1 | 4 | 8 | 15 | 12.8 |
| 29 | 2 | 2 | 3 | 8 | 15 | 13.1 |
| 30 | 1 | 3 | 2 | 9 | 15 | 13.3 |
| 元 | 2 | 2 | 2 | 9 | 15 | 12.9 |
| 2 | 1 | 3 | 2 | 9 | 15 | 12.9 |

(6) 専従職員の平均年齢

| 区分 | H28 | H29 | H30 | 元 | 2 |
|-----|------|------|------|------|------|
| 男平均 | 42.2 | 41.3 | 41.1 | 41.6 | 42.5 |
| 女平均 | 48.4 | 47.6 | 46.7 | 44.6 | 44.4 |
| 総平均 | 43.9 | 43.1 | 43.0 | 42.6 | 43.4 |

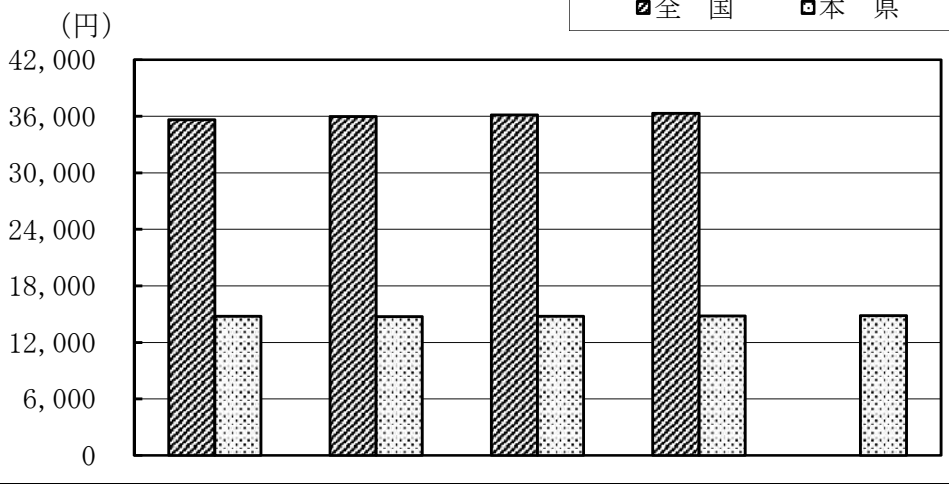
4 出 資 金

(1) 1組合当たりの払込済出資状況



全国：農林水産統計（令和元年度森林組合一斉調査結果）より

(2) 1組合員当たりの払込済出資状況



全国：農林水産統計（令和元年度森林組合一斉調査結果）より

5 財務関係

(1) 貸借対照表

(単位:千円)

| 資 産 | | | | 負 債 ・ 資 本 | | | | | | |
|------------------|------------------|-------------|-------------|-----------|------------------|--------------------------|-----------|-----------|-----------|---------|
| | 30年度 | 元年度 | 2年度 | | 30年度 | 元年度 | 2年度 | | | |
| 流 動 資 産 | 現金・預金 | 2,781,427 | 2,986,690 | 3,414,795 | 流 動 負 債 | 受託販売預り金 | 333,003 | 229,171 | 326,002 | |
| | 売掛金 | 276,648 | 280,540 | 334,775 | | 買掛金 | 28,654 | 33,786 | 37,838 | |
| | 未収金 | 628,164 | 693,939 | 733,057 | | 短期借入金 | 296,100 | 421,700 | 418,200 | |
| | たな卸資産 | 607,370 | 614,684 | 643,653 | | 未払金 | 557,632 | 529,901 | 528,491 | |
| | 販売仮渡金・前渡金 | | | | | その他 | 693,697 | 903,474 | 1,102,579 | |
| | 短期貸付金 | | | | 小計 | 1,909,086 | 2,118,032 | 2,413,110 | | |
| | その他 | 270,914 | 366,710 | 373,507 | 固 定 負 債 | 長期借入金 | 333,145 | 313,526 | 256,705 | |
| | 小計 | 4,564,523 | 4,942,563 | 5,499,787 | | 日本政策金融公庫 | 11,590 | 9,310 | 50,000 | |
| | 固 定 資 産 | 有形固定資産 | 1,247,795 | 1,255,151 | | 1,276,497 | 退職給与引当金 | 310,555 | 322,777 | 339,842 |
| | | 無形固定資産 | 12,341 | 11,785 | | 10,909 | その他 | 126,096 | 131,730 | 141,250 |
| 長期貸付金 | | 8,434 | 9,770 | 6,284 | | 小計 | 781,386 | 777,343 | 787,797 | |
| 日本政策金融公庫 | | | | 負債計 | 2,690,472 | 2,895,375 | 3,200,907 | | | |
| 資 産 | 系統出資金 | 301,760 | 301,760 | 299,285 | 資 本 | 払込済出資金 | 1,453,555 | 1,444,585 | 1,439,292 | |
| | 系統外出資金 | 17,724 | 17,744 | 18,381 | | 小計 | 1,453,555 | 1,444,585 | 1,439,292 | |
| | その他 | 4,260 | 3,673 | 3,087 | 剰 余 金 | 準備金・積立金 | 1,809,100 | 2,029,148 | 2,203,382 | |
| | 小計 | 1,592,314 | 1,599,883 | 1,614,443 | | 当期末処分剰余金 ⁽¹⁴⁾ | 306,372 | 299,740 | 396,331 | |
| | 資産計 | 6,156,837 | 6,542,446 | 7,114,230 | | 小計 | 2,115,472 | 2,328,888 | 2,599,713 | |
| 当期末処理欠損金 | (1) 102,662 | (1) 126,402 | (1) 125,682 | 資本計 | 3,569,027 | 3,773,473 | 4,039,005 | | | |
| 合計 | 6,259,499 | 6,668,848 | 7,239,912 | 合計 | 6,259,499 | 6,668,848 | 7,239,912 | | | |

(注) ()書は組合数を表す。

(2) 損益計算書

(単位：千円)

| 区 分 | | 年 度 | | | | |
|-----------------------|-----|-----------|-----------|-----------|-----------|-----------|
| | | 28 | 29 | 30 | 元 | 2 |
| 指 導 | 収 益 | 14,801 | 9,148 | 6,783 | 6,636 | 2,133 |
| | 費 用 | 36,028 | 43,875 | 31,633 | 34,808 | 26,394 |
| | 損 益 | ▲ 21,227 | ▲ 34,727 | ▲ 24,850 | ▲ 28,172 | ▲ 24,261 |
| 販 売 | 収 益 | 2,012,743 | 2,306,858 | 2,732,181 | 2,725,893 | 3,104,729 |
| | 費 用 | 1,560,671 | 1,812,446 | 2,150,654 | 2,275,777 | 2,409,424 |
| | 損 益 | 452,072 | 494,412 | 581,527 | 450,116 | 695,305 |
| 加 工 | 収 益 | 788,881 | 969,488 | 1,101,496 | 1,081,600 | 1,186,051 |
| | 費 用 | 697,753 | 869,869 | 1,028,308 | 981,323 | 1,062,624 |
| | 損 益 | 91,128 | 99,619 | 73,188 | 100,277 | 123,427 |
| 購 買 | 収 益 | 319,724 | 332,950 | 322,258 | 390,117 | 448,601 |
| | 費 用 | 243,346 | 254,684 | 246,480 | 296,325 | 345,387 |
| | 損 益 | 76,378 | 78,266 | 75,778 | 93,792 | 103,214 |
| 利 用 | 収 益 | 3,517,341 | 3,593,902 | 3,439,857 | 3,608,301 | 3,475,795 |
| | 費 用 | 2,290,788 | 2,303,876 | 2,183,536 | 2,251,377 | 2,187,380 |
| | 損 益 | 1,226,553 | 1,290,026 | 1,256,321 | 1,356,924 | 1,288,415 |
| 金 融 | 収 益 | 95 | 85 | 120 | 148 | 127 |
| | 費 用 | 1 | | | | |
| | 損 益 | 94 | 85 | 120 | 148 | 127 |
| 事 業 総 損 益 | 収 益 | 6,653,585 | 7,212,431 | 7,602,695 | 7,812,695 | 8,217,436 |
| | 費 用 | 4,828,587 | 5,284,750 | 5,640,611 | 5,839,610 | 6,031,209 |
| | 損 益 | 1,824,998 | 1,927,681 | 1,962,084 | 1,973,085 | 2,186,227 |
| 事 業 管 理 費 | | 1,590,614 | 1,623,978 | 1,670,222 | 1,647,263 | 1,750,673 |
| 事 業 利 益 | | 234,384 | 303,703 | 291,862 | 325,822 | 435,554 |
| 事 業 外 損 益 | 収 益 | 156,489 | 108,763 | 119,225 | 125,925 | 133,155 |
| | 費 用 | 183,600 | 150,581 | 146,304 | 171,461 | 178,000 |
| | 損 益 | ▲ 27,111 | ▲ 41,818 | ▲ 27,079 | ▲ 45,536 | ▲ 44,845 |
| 経 常 利 益 | | 207,273 | 261,885 | 264,783 | 280,286 | 390,709 |
| 特 別 損 益 | 利 益 | 130,503 | 205,937 | 71,529 | 102,361 | 84,770 |
| | 損 失 | 119,213 | 193,221 | 56,947 | 88,406 | 73,613 |
| | 損 益 | 11,290 | 12,716 | 14,582 | 13,955 | 11,157 |
| 税引前当期剰余金 | | 218,563 | 274,601 | 279,365 | 294,241 | 401,866 |
| 法人税・住民税 | | 68,303 | 91,648 | 101,141 | 104,633 | 130,357 |
| 当 期 剰 余 金 | | 150,260 | 182,953 | 178,224 | 189,608 | 271,509 |
| 前期繰越剰余金 | | ▲ 20,365 | ▲ 3,715 | 15,955 | ▲ 16,270 | ▲ 26,132 |
| 積立金取崩額 | | | 10,412 | 9,531 | | 25,272 |
| 当期未処分剰余金 | | 129,895 | 189,650 | 203,710 | 173,338 | 270,649 |

(3) 事業総損益に占める各事業部門の割合

| 区分 | 指導部門 | 販売部門 | 加工部門 | 購買部門 | 利用部門 | 金融部門 |
|----|--------|-------|------|------|-------|------|
| 28 | ▲ 1.8% | 25.6% | 5.2% | 4.1% | 67.2% | 0.0% |
| 29 | ▲ 1.8% | 25.6% | 5.2% | 4.1% | 66.9% | 0.0% |
| 30 | ▲ 1.3% | 29.6% | 3.7% | 3.9% | 64.0% | 0.0% |
| 元 | ▲ 1.4% | 22.8% | 5.1% | 4.8% | 68.8% | 0.0% |
| 2 | ▲ 1.1% | 31.8% | 5.6% | 4.7% | 58.9% | 0.0% |

(4) 当期損益の推移

| 区分 | 剰余金発生 | | 欠損金発生 | | 計 | |
|----|-------|---------|-------|--------|-----|---------|
| | 組合数 | 金額(千円) | 組合数 | 金額(千円) | 組合数 | 金額(千円) |
| 28 | 15 | 150,260 | - | - | 15 | 150,260 |
| 29 | 15 | 182,953 | - | - | 15 | 182,953 |
| 30 | 13 | 214,227 | 2 | 36,003 | 15 | 178,224 |
| 元 | 14 | 213,348 | 1 | 23,740 | 15 | 189,608 |
| 2 | 13 | 299,389 | 2 | 27,880 | 15 | 271,509 |

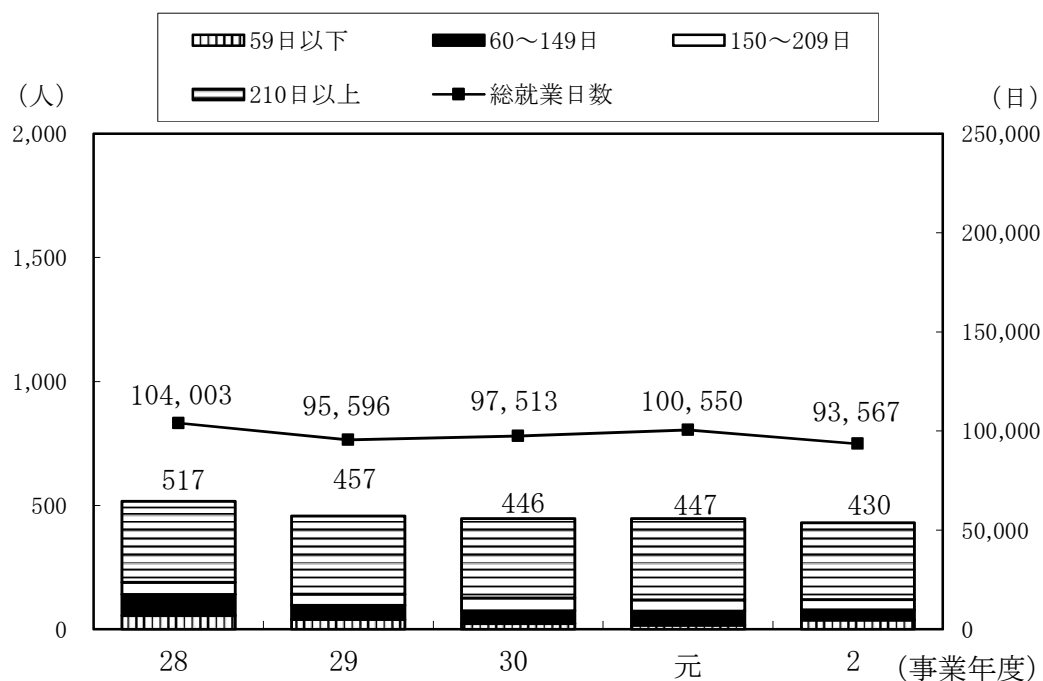
(5) 未処分剰余金及び未処理欠損金の推移

| 区分 | 剰余金発生 | | 欠損金発生 | | 計 | |
|----|-------|---------|-------|---------|-----|---------|
| | 組合数 | 金額(千円) | 組合数 | 金額(千円) | 組合数 | 金額(千円) |
| 28 | 12 | 216,325 | 3 | 86,430 | 15 | 129,895 |
| 29 | 12 | 266,144 | 3 | 76,494 | 15 | 189,650 |
| 30 | 14 | 306,372 | 1 | 102,662 | 15 | 203,710 |
| 元 | 14 | 299,740 | 1 | 126,402 | 15 | 173,338 |
| 2 | 14 | 396,331 | 1 | 125,682 | 15 | 270,649 |

6 労働関係

(1) 組合雇用労働者の状況

ア 就労日数別労働者数



イ 令和2事業年度就業種別内訳

(単位:人,日)

| 区 分 | | 59日以下 | 60～149日 | 150～209日 | 210日以上 | 合 計 |
|-------------|------|-------|---------|----------|--------|--------|
| 伐 出 | 労働者数 | 15 | 19 | 20 | 194 | 248 |
| | 就業日数 | 463 | 1,903 | 3,518 | 50,239 | 56,123 |
| 造 林 | 労働者数 | 7 | 18 | 11 | 60 | 96 |
| | 就業日数 | 237 | 1,863 | 2,057 | 15,155 | 19,312 |
| そ の 他 | 労働者数 | 15 | 4 | 11 | 56 | 86 |
| | 就業日数 | 472 | 463 | 1,958 | 15,239 | 18,132 |
| 合 計 | 労働者数 | 37 | 41 | 42 | 310 | 430 |
| | 就業日数 | 1,172 | 4,229 | 7,533 | 80,633 | 93,567 |

(2) 林業技能者の状況

ア 男女別・年齢別林業技能者数

(単位：人)

| 区 分 | | 30歳未満 | 30～39歳 | 40～49歳 | 50～59歳 | 60歳以上 | 合 計 |
|-----|---|-------|--------|--------|--------|-------|-----|
| 28 | 男 | 81 | 103 | 73 | 114 | 130 | 501 |
| | 女 | | 1 | 3 | 4 | 8 | 16 |
| | 計 | 81 | 104 | 76 | 118 | 138 | 517 |
| 29 | 男 | 79 | 73 | 76 | 105 | 117 | 450 |
| | 女 | 1 | 1 | | 3 | 2 | 7 |
| | 計 | 80 | 74 | 76 | 108 | 119 | 457 |
| 30 | 男 | 77 | 73 | 74 | 98 | 113 | 435 |
| | 女 | | 2 | 2 | 3 | 4 | 11 |
| | 計 | 77 | 75 | 76 | 101 | 117 | 446 |
| 元 | 男 | 78 | 73 | 74 | 94 | 115 | 434 |
| | 女 | | 1 | 4 | 3 | 5 | 13 |
| | 計 | 78 | 74 | 78 | 97 | 120 | 447 |
| 2 | 男 | 70 | 70 | 71 | 95 | 114 | 420 |
| | 女 | | 1 | 2 | 3 | 4 | 10 |
| | 計 | 70 | 71 | 73 | 98 | 118 | 430 |

イ 林業技能者数別組合数

(単位：人)

| 区 分 | 総 数 | 10人以下 | 11～30人 | 31～50人 | 51～100人 | 101～150人 | 151～200人 | 201人以上 | ¹ 組合平均作業班員数 |
|-----|-----|-------|--------|--------|---------|----------|----------|--------|------------------------|
| 28 | 15 | 3 | 5 | 4 | 2 | 1 | | | 34.5 |
| 29 | 15 | 3 | 6 | 4 | 1 | 1 | | | 30.5 |
| 30 | 15 | 3 | 5 | 5 | 2 | | | | 29.7 |
| 元 | 15 | 3 | 6 | 4 | 1 | 1 | | | 29.8 |
| 2 | 15 | 3 | 7 | 3 | 2 | | | | 28.7 |

ウ 林業技能者の標準的賃金（平均）

(単位：円)

| 区 分 | 28 | | 29 | | 30 | | 元 | | 2 | |
|-----|-------|-------|--------|--------|--------|--------|--------|--------|--------|--------|
| | 男 | 女 | 男 | 女 | 男 | 女 | 男 | 女 | 男 | 女 |
| 伐 出 | 9,407 | 7,800 | 10,272 | 10,000 | 12,936 | 18,385 | 12,820 | 19,183 | 12,615 | 17,391 |
| 造 林 | 8,409 | 7,758 | 8,691 | 7,248 | 9,744 | 9,816 | 9,478 | 8,811 | 9,877 | 8,334 |
| その他 | 8,413 | 6,465 | 9,073 | 7,533 | 11,154 | 7,708 | 10,857 | 7,109 | 10,808 | 8,321 |

Ⅲ 生産森林組合

生産森林組合（25組合）

1 設立年月日，組織及び出資金

令和3年3月31日現在

| 組 合 名 | 設立年月日 | 役員数 (人) | 組合員数 (人) | 出 資 金 内 訳 | | |
|-----------|-------------|------------|-------------|-----------------------|-----------------------|-------------|
| | | | | 現金払込 出 資 金 (千円) | 現物払込 出 資 金 (千円) | 合 計 (千円) |
| 平 川 | S38. 3. 27 | 10 | 219 | 1,658 | 1,582 | 3,240 |
| 直 木 | S57. 1. 11 | 6 | 24 | | 3,600 | 3,600 |
| 四 元 | S58. 4. 13 | 8 | 34 | | 3,900 | 3,900 |
| 春 山 | S59. 4. 5 | 7 | 25 | | 1,500 | 1,500 |
| 上 神 殿 | S51. 2. 23 | 5 | 66 | 368 | 3,244 | 3,612 |
| 穎娃町折尾只角 | S47. 5. 26 | 7 | 179 | | 1,110 | 1,110 |
| 大 山 野 | S56. 6. 23 | 12 | 215 | | 31,570 | 31,570 |
| 厚 地 | S57. 11. 22 | 10 | 198 | | 49,500 | 49,500 |
| 清 水 | S56. 3. 27 | 10 | 184 | | 9,888 | 9,888 |
| 古 殿 | S57. 9. 22 | 10 | 117 | | 9,854 | 9,854 |
| 神 殿 | S58. 12. 23 | 7 | 98 | | 6,100 | 6,100 |
| 野 崎 | S60. 3. 4 | 18 | 267 | | 9,450 | 9,450 |
| 宮 里 町 | S49. 7. 16 | 9 | 147 | 1,029 | 3,675 | 4,704 |
| 中 村 町 中 央 | S49. 10. 21 | 4 | 9 | 20 | 200 | 220 |
| 田 海 | S51. 5. 8 | 13 | 269 | 532 | 2,660 | 3,192 |
| 黒 木 | S39. 10. 29 | 10 | 180 | | 7,240 | 7,240 |
| 入来町市野々※1 | S47. 11. 28 | | | | | |
| 二 渡 | S49. 3. 2 | 8 | 96 | | 3,651 | 3,651 |
| 鶴 川 内 里 | S49. 8. 1 | 7 | 190 | | 15,960 | 15,960 |
| 上 之 段 | S53. 11. 29 | 16 | 105 | | 9,987 | 9,987 |
| 小 山 田 | S54. 2. 10 | 9 | 247 | | 8,786 | 8,786 |
| 西 別 府 | S55. 12. 1 | 7 | 206 | 1,296 | 47,304 | 48,600 |
| 霧島市溝辺町麓 | S38. 7. 22 | 9 | 426 | | 3,408 | 3,408 |
| 平 田※1 | S48. 6. 22 | | | | | |
| 手 々※1 | S55. 3. 1 | | | | | |
| 県 計 | | 202 | 3,501 | 4,903 | 234,169 | 239,072 |

※1 調査票未提出の組合

2 貸借対照表

(単位：千円)

| 資 産 | | 負 債 ・ 資 本 | | | |
|----------|------------|-----------|---------|---------------|---------|
| 流動資産 | 現金・預金 | 231,555 | 流動負債 | 短期借入金 | 3,076 |
| | 売掛金 | - | | その他 | 6,608 |
| | たな卸資産 | - | | 小計 | 9,684 |
| | その他 | 1,393 | 固定負債 | 長期借入金 | 4,657 |
| | 小計 | 232,948 | | 公庫資金借入金 | - |
| 固定資産 | 森林 | 210,256 | | その他 | 8,532 |
| | 土地 | 182,704 | | 小計 | 13,189 |
| | その他の有形固定資産 | 4,339 | 資本 | 現金払込出資金 | 4,903 |
| | 無形固定資産 | - | | 現物払込出資金 | 234,169 |
| | 系統出資金 | 2,395 | | 小計 | 239,072 |
| | その他 | 339 | 剰余金 | 準備金・積立金 | 313,762 |
| | 小計 | 400,033 | | 当期末処分剰余金 (15) | 70,485 |
| 当期末処理欠損金 | (7) 13,211 | 小計 | | 384,247 | |
| 合計 | 646,192 | 合計 | 646,192 | | |

(注) () 書は組合数を表す。

3 組合経営森林の内容

(単位：ha)

| 所有林 | 分収林等 | その他 | 計 |
|-------|------|-------|-------|
| 1,210 | | 1,019 | 2,229 |

※『その他』：他に土地を提供して施業をさせているもの

4 林種別経営森林の内容

(単位：ha)

| 人工林 | 天然林 | その他 | 計 |
|-------|-----|-----|-------|
| 1,620 | 560 | 49 | 2,229 |

※『その他』：竹林，伐採跡地，無立木地等

5 損益計算書

(単位：千円)

| 区 分 | 事業 総損益 | 事業 管理費 | 事業外 損益 | 経 常 利 益 (損失) | 特 別 損 益 | 法人税 住民税 | 当 期 剰余金 (欠損金) | 前期繰越 剰余金 (欠損金) | 当期未処理 剰余金 (欠損金) |
|-----|-----------|-----------|-----------|--------------------|------------|------------|---------------------|----------------------|-----------------------|
| 28 | 10,950 | 37,569 | 31,605 | 2,365 | 2,154 | 4,653 | ▲ 134 | 110,069 | 109,935 |
| 29 | 17,483 | 33,866 | 26,874 | 10,491 | 12,415 | 8,928 | 13,978 | 95,815 | 109,793 |
| 30 | 3,234 | 38,079 | 33,683 | ▲ 1,162 | 1,475 | 7,332 | ▲ 7,019 | 88,424 | 81,405 |
| 元 | 6,119 | 42,413 | 26,349 | ▲ 9,945 | 3,850 | 3,465 | ▲ 9,560 | 64,906 | 55,346 |
| 2 | 10,458 | 29,659 | 20,188 | 987 | 3,216 | 2,869 | 1,334 | 55,940 | 57,274 |

6 当期剰余金・欠損金の推移

(単位：千円)

| 区 分 | 剰 余 金 発 生 | | 欠 損 金 発 生 | | 計 | |
|-----|-----------|--------|-----------|--------|-------|---------|
| | 組 合 数 | 金 額 | 組 合 数 | 金 額 | 組 合 数 | 金 額 |
| 28 | 9 | 11,075 | 25 | 11,209 | 34 | ▲ 134 |
| 29 | 14 | 22,504 | 19 | 8,526 | 33 | 13,978 |
| 30 | 7 | 9,542 | 23 | 16,561 | 30 | ▲ 7,019 |
| 元 | 5 | 941 | 20 | 10,501 | 25 | ▲ 9,560 |
| 2 | 9 | 5,552 | 13 | 4,218 | 22 | 1,334 |

7 当期未処分剰余金・欠損金の推移

(単位：千円)

| 区 分 | 剰 余 金 発 生 | | 欠 損 金 発 生 | | 計 | |
|-----|-----------|---------|-----------|--------|-------|---------|
| | 組 合 数 | 金 額 | 組 合 数 | 金 額 | 組 合 数 | 金 額 |
| 28 | 21 | 137,925 | 13 | 27,990 | 34 | 109,935 |
| 29 | 24 | 137,974 | 9 | 28,181 | 33 | 109,793 |
| 30 | 19 | 113,948 | 11 | 32,543 | 30 | 81,405 |
| 元 | 15 | 77,858 | 10 | 22,512 | 25 | 55,346 |
| 2 | 15 | 70,485 | 7 | 13,211 | 22 | 57,274 |