

平成23年度

# 国民健康保険事業状況

鹿児島県





## ま え が き

国民健康保険を取り巻く状況につきましては、高齢化の進行や医療技術の高度化等により、医療費が毎年増加していることから、保険者の財政運営は厳しいものがあります。

こうした中、国においては、昨年8月に安定した財源を確保しつつ、受益と負担の均衡がとれた持続可能な社会保障制度の確立を目指す「社会保障制度改革推進法」が成立し、同法に基づき社会保障制度改革国民会議を設置し、現在、改革の議論が始められており、本年8月までにはとりまとめがなされるものとなっております。私達は、この動きを注視していくとともに、年齢構成が高く、医療費水準が高い、所得水準が低いなどの構造的な問題を抱える国民健康保険について、健全かつ安定した運営を行うために、徹底した保険税の収納対策や、特定健診・特定保健指導の実施率の向上や保健事業の充実、後発医薬品の使用促進などの医療費適正化に積極的に取り組む必要があります。

本書は、各保険者の取組の参考となるよう、平成23年度国民健康保険事業状況報告書（事業年報）に基づき、本県における国民健康保険事業の状況を取りまとめたものです。

本書を作成するに当たって御協力いただきました各位に感謝申し上げますとともに、今後の国民健康保険事業の健全な運営のためにより幅広く活用されることを願っております。

平成25年 3月

鹿児島県保健福祉部保健医療福祉課国保指導室長  
永田 秋人

# 目 次

利用に当たって .....	1
事業年報用語解説 .....	2
<b>I 事業の概況</b>	
第1節 事業の実施状況 .....	7
1 保険者数，被保険者数及び世帯数 .....	7
2 被保険者の年齢構成（市町村） .....	8
3 被保険者資格の得喪状況 .....	9
第2節 国保被保険者の医療費 .....	10
1 医療費の推移 .....	10
2 被保険者1人当たり医療費の推移 .....	10
第3節 保険給付の状況 .....	16
1 医療費（療養諸費）の負担状況 .....	16
2 高額療養費の推移 .....	16
3 その他の保険給付の推移 .....	17
4 年度別診療諸率の推移 .....	17
第4節 収支状況 .....	19
1 国保事業の収支状況 .....	19
2 歳入歳出の構成 .....	20
第5節 保険料（税）の状況 .....	22
1 保険料，保険税の採用 .....	22
2 所得割の算出基礎及び賦課限度額 .....	22
3 賦課方式及び応能・応益の割合 .....	22
4 年度別保険料（税）の賦課状況 .....	23
5 軽減世帯及び限度額超過世帯 .....	23
6 収納率 .....	24
7 医療費と保険料（税）の関係 .....	26
第6節 レセプト点検の実施状況 .....	27
<b>II 事業状況報告書（事業年報）集計表</b>	
1 事業状況報告書（事業年報）集計表 .....	28
県 計	
A表 （一般状況） .....	28

B表(1)(続)	(経理状況)	29
C表(1)(2)(3)	(保険給付状況)	31
E表	(退職者医療に係る一般状況・経理状況)	34
E表(2)(3)	(退職者医療に係る保険料(税)賦課・徴収状況)	35
F表(1)(2)	(退職者医療に係る医療給付状況)	36
市町村計		
A表	(一般状況)	38
B表(1)(続)	(経理状況)	39
B表(2)(3)(4)	(保険料(税)賦課・徴収状況)	41
C表(1)(2)(3)	(保険給付状況)	43
2	経理関係諸率(被保険者1人当たりの諸率)	46
3	医療給付関係諸率	46

### Ⅲ 統計表

一般状況		
第1表	一般状況	48
経理状況		
第2表	経理状況(収入) その1～その2	50
第3表	経理状況(支出) その1～その2	54
第4表	被保険者1人当たり経理関係諸費 その1～その2	58
第5表	保険給付等支払状況(一般)	62
第6表	一般状況及び保険給付等支払状況(退職)	64
保険料(税)賦課状況		
第7表	保険料(税)の賦課状況(医療給付費分) その1～その4	66
第8表	保険料(税)の賦課状況(後期高齢者支援金分) その1～その4	74
第9表	保険料(税)の賦課状況(介護納付金分) その1～その2	82
第10表	保険料(税)の賦課状況(全被保険者)	86
第11表	保険料(税)収納状況(一般)	88
第12表	保険料(税)収納状況(退職)	90
第13表	保険料(税)収納状況(全被保険者)	92
第14表	収納率及び収納関係諸率	94
医療給付の状況		
第15表	医療給付の状況(一般) その1～その2	96
第16表	医療給付の状況(退職) その1～その2	100
第17表	医療給付の状況(全被保険者) その1～その2	104
第18表	高額療養費の状況(一般)	108
第19表	高額療養費の状況(退職)	110
第20表	高額療養費の状況(全被保険者)	112

その他の保険給付の状況	
第21表	その他の保険給付の状況 ..... 114
診療諸率	
第22表	診療諸率（一般） ..... 115
第23表	診療諸率（退職） ..... 117
第24表	診療諸率（全被保険者） ..... 119
第25表	1人当たり療養（医療）諸費費用額 ..... 121
第26表	地域差指数（特別事情控除前） ..... 122
レセプト点検の状況	
第27表	レセプト点検の財政効果 ..... 123

## 利用に当たって

- 1 本書は、各保険者の平成23年度国民健康保険事業状況報告書（事業年報）、平成23年度国民健康保険退職者医療事業状況報告書（退職者医療事業年報）に基づいて編集したものです。
- 2 本書における国民健康保険の経営主体の種別は、経営主体が市町村の場合には市町村、国民健康保険組合である場合には国保組合と略称しています。
- 3 本書の各計(係)数は、単位未満を四捨五入したため、計と内訳が一致しない場合があります。  
また、本書の数値を利用する場合には各統計表に附記してある注記に留意してください。
- 4 その他、本書についてのお問い合わせは下記へお願いします。

鹿児島県 保健福祉部 保健医療福祉課 国保指導室 国保指導係

〒 890-8577 鹿児島市鴨池新町10番1号

TEL 099-286-2679

FAX 099-286-5552

E-mail : ko-sidou@pref.kagoshima.lg.jp

# 事業年報用語解説

## I 一般事項

### 1 被保険者(法第5条, 19条)

市町村においては、当該市町村に住所を有する者で他の医療保険制度の加入者等を除いた者を被保険者とし、国保組合においては、組合員及び組合員と同一の世帯に属する者を被保険者としている。

本事業状況においては、それらの被保険者を一般、退職と区分している。

#### ① 一般被保険者

国保の被保険者から退職被保険者等を除いた者である。

#### ② 退職被保険者等

老齢又は退職を事由とする被用者年金の受給権者であり、年金保険の加入期間が20年以上又は、40歳以降10年以上の者及びその被扶養者である。

(注) 法令の名称を、次のように略称した。(以下同じ)

国民健康保険法: 法

国民健康保険法施行令: 令

高齢者の医療の確保に関する法律: 高確法

## II 保険給付関係

### 1 療養の給付(法第36条)

現物給付として行われる医療給付である。

### 2 療養費(法第54条)

現金給付として行われる補完的な医療給付である。

### 3 入院時食事療養費(法第52条)

療養の給付と併せて受けた食事療養に要した費用について支給される医療給付である。

### 4 入院時生活療養費(法第52条の2)

療養の給付と併せて受けた生活療養に要した費用について支給される医療給付である。

### 5 移送費(法第54条の4)

病気やけがで異動が困難な患者が医師の指示で一時的・緊急的の必要があり医療機関に移送された場合の費用について支給する。

### 6 訪問看護療養費(法第54条の2)

居宅で療養している被保険者が、医師の指示に基づいて指定訪問看護事業者から療養上の世話や必要な診療の補助を受けた場合の費用について支給する。

### 7 高額療養費(法第57条の2)

被保険者の一部負担金が一定の額を超えたとき、その超えた額を支給する。

#### ① 長期疾病分(令第29条の2第7項)

長期にわたり一定の高額な治療を継続しなければならない疾病(人工腎臓を実施している慢性腎不全、血漿分画製剤を投与している血友病、抗ウイルス剤を投与している後天性免疫不全症候群)について、一部負担金が1万円を超えたとき、その超えた額を支給する。



② 長期高額疾病該当者(令第29条の2第7項)

保険者から特定疾病(人工腎臓を実施している慢性腎不全, 血漿分画製剤を投与している血友病, 抗ウイルス剤を投与している後天性免疫不全症候群)の認定を受けている者をいう。

8 高額介護合算療養費(法第57条の3)

医療保険及び介護保険の自己負担の合算額が限度額を超える場合に, 申請によりその超えた分を支給する。

9 保険外併用療養費(法第53条)

保険外診療があると保険が適用される診療も含めて, 医療費の全額が自己負担となるが, 厚生労働大臣の定める「評価療養」と「選定療養」については, 保険診療との併用が認められており, 保険が適用される部分について支給する。

10 特別療養費(法第54条の3)

被保険者資格証明書の交付を受けている世帯に属する被保険者が保険医療機関等において療養を受けたときに支給する。

11 一部負担金(法第42条)

義務教育就学前の者は2割, 70歳以上は2割(ただし, 平成20年度から特例措置により1割), 70歳以上現役並み所得者は3割, その他の被保険者は3割となっている。

### Ⅲ 経理関係

#### ○収入

1 保険料(税)(法第76条)

国保事業に要する費用に充てるための徴収金であり, 市町村の場合, 保険料に代えて, 目的税である保険税を課することができる。

なお, 本県では全ての市町村が保険税として徴収している。

2 国庫支出金

国保事業の健全な運営と円滑な推進を確保するために, 国が財政面において行う各種の負担金, 補助金の総称である。

① 事務費負担金(法第69条)

国保組合に対して国保の事務のうち前期高齢者納付金等, 後期高齢者支援金等及び介護納付金の納付に関する事務の執行に要する費用を負担するものである。

なお, 市町村の国保の事務費負担金は平成10年度から, 介護納付金の事務負担金は平成16年度から一般財源化された。

② 療養給付費等負担(補助)金(法第70・71・73条)

国保財政の基盤の確立と事業の健全な運営に資するため, 市町村及び国保組合の療養の給付並びに入院時食事療養費, 入院時生活療養費, 保険外併用療養費, 療養費, 訪問看護療養費, 特別療養費, 移送費, 高額療養費及び高額介護合算療養費の支給に要する費用並びに前期高齢者納付金及び後期高齢者支援金並びに介護納付金の納付に要する費用について, 定率の負担(補助)をするものである。

③ 高額医療費共同事業負担金(法附則第26条)

国及び県が, 市町村に対し, 高額医療費共同事業(連合会が実施する高額な医療費の発生に対する再保険的な事業)への拠出金に要する費用の4分の1をそれぞれ負担するものである。

- ④ 特定健康診査等負担金(法第72条の4)  
国及び県が、市町村に対し、特定健康診査及び特定保健指導に要する費用の3分の1をそれぞれ負担するものである。
  - ⑤ 普通調整交付金(法第72条)  
市町村間における医療費や所得の格差を画一的測定基準によって測定し、財政力が一定水準以下の市町村に対してその程度に応じ交付することにより、財政力の不均衡を調整することを目的とするものである。
  - ⑥ 特別調整交付金(法第72条)  
普通調整交付金では捕捉できない特別な事情による財政収入の減収等を補填するためのものである。
  - ⑦ 出産育児一時金等補助金  
出産育児一時金の支給に要する費用の一部を補助するものである。
- 3 療養給付費等交付金(法附則7条)  
退職被保険者等の医療給付に要する費用に充てるため、被用者保険等保険者の拠出金を財源として交付するものである。
- 4 前期高齢者交付金(高確法第33条)  
65歳から74歳の前期高齢者の偏在による保険者間の負担の不均衡を各保険者の加入数に応じて調整する制度で、保険者の前期高齢者の加入率が全国平均より高いときに交付されるものである。一方、全国平均より低いときは「前期高齢者納付金」を支払うこととなる。
- 5 都道府県支出金  
国保事業の健全な運営と円滑な推進を確保するために、県が財政面において行う各種の負担金、交付金の総称である。
- ① 高額医療費共同事業負担金(法附則第26条)  
(2 国庫支出金参照)
  - ② 特定健康診査等負担金(法第72条の4)  
(2 国庫支出金参照)
  - ③ 第一号(普通)県調整交付金(法第72条の2)  
市町村間の医療費や所得の格差を勘案し、交付するものである。
  - ④ 第二号(特別)県調整交付金(法第72条の2)  
国保事業の運営の安定化に資する事業の実施状況その他国保財政に影響を与える特別な事情を勘案して交付するものである。
- 6 共同事業交付金(法附則26条)
- ① 高額医療費共同事業交付金  
1件当たりの医療費の額が交付基準を超える医療費について、市町村からの請求に基づき、連合会から交付されるものである。
  - ② 保険財政共同安定化事業交付金  
市町村間の保険税の平準化、財政の安定化を図るため、1件当たりの医療費の額が交付基準を超える医療費について、市町村からの請求に基づき、連合会から交付されるものである。

## 7 一般会計からの繰入金

- ① 保険基盤安定繰入金(保険税軽減分) (法第72条の3)  
低所得者に対する保険税軽減相当額を公費で補填するため、市町村は保険税軽減相当額を繰り入れる。
- ② 保険基盤安定繰入金(保険者支援分) (法附則第24条)  
上記①に加えて、平成15年度から、低所得者数に応じて平均保険税の一定割合を公費で補填する制度(保険者支援制度)が創設され、市町村は支援額を繰り入れる。
- ③ 基準超過費用負担額にかかる繰入金  
高医療費市町村のうち地域差指数が1.17を超えた市町村は、国・県・市町村が基準超過費用額の2分の1を共同負担したものを繰り入れる。
- ④ 出産育児一時金に係る繰入金  
出産育児一時金の支給額の3分の2を繰り入れる。
- ⑤ 財政安定化支援事業に係る繰入金  
保険者たる市町村の責めに帰することができない特別な事情によって国保財政の運営が困難である場合に繰り入れる。

## ○支出

- 1 審査支払手数料  
連合会に診療報酬の審査・支払を委託する際の費用である。
- 2 後期高齢者支援金等  
後期高齢者支援金等の納付に要する費用で、後期高齢者支援金、事務費拠出金がある。
- 3 前期高齢者給付金等  
前期高齢者支援金等の納付に要する費用で、前期高齢者納付金、事務費拠出金がある。
- 4 老人保健拠出金  
老人保健拠出金の納付に要する費用で、医療費拠出金、事務費拠出金がある。
- 5 介護納付金  
介護納付金の納付に要する費用である。
- 6 共同事業拠出金(法附則26条)
  - ① 高額医療費共同事業拠出金  
高額医療費共同事業交付金の財源であり、共同事業及び当該事業に関する事務の処理に要する費用に充てるため市町村が拠出する。
  - ② 保険財政共同安定化事業拠出金  
保険財政共同安定化事業交付金の財源であり、共同事業及び当該事業に関する事務の処理に要する費用に充てるため市町村が拠出する。
- 7 保健事業費(法第82条)  
被保険者の健康の保持増進のために行う保健事業に要する費用である。

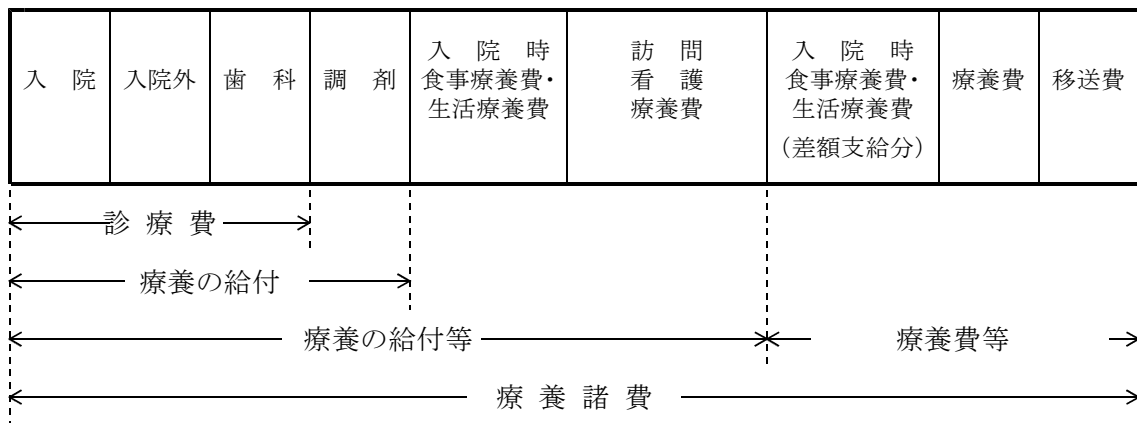
## IV 諸 率

- 1 年間平均被保険者数  
各月末現在被保険者数の年間累計を12で除したものである。

- 2 給付率  
各保険者の実際の給付割合をいう。  
 $(\text{保険者負担分} + \text{高額療養費}) \div (\text{療養諸費費用額} - \text{他法優先分}) \times 100$
- 3 受診率(100人当たり受診件数)  
 $\text{年間受診件数} \div \text{年間平均被保険者数} \times 100$
- 4 1件当たり日数  
 $\text{年間日数} \div \text{年間受診件数}$
- 5 1日当たり診療費  
 $\text{年間診療費(費用額)} \div \text{年間日数}$
- 6 1人当たり診療費  
 $\text{年間診療費(費用額)} \div \text{年間平均被保険者数}$
- 7 1件当たり診療費  
 $\text{年間診療費(費用額)} \div \text{年間受診件数}$
- 8 地域差指数  
年齢構成要素を取り除いた医療給付費水準の指標である。  
 $\text{地域差指数} = \text{実績給付費} \div \text{基準給付費}$

## V その他

- 1 療養の給付等  
療養の給付と入院時食事療養費・入院時生活療養費(差額支給分を除く。), 訪問看護療養費を合計したものである。
- 2 療養費等  
入院時食事療養費・入院時生活療養費(差額支給分), 療養費, 移送費を合計したものである。
- 3 療養諸費  
療養の給付等及び療養費等の費用額を合計したものである。



# I 事業の概況

# 第1節 事業の実施状況

## 1 保険者数，被保険者数及び世帯数

本県の平成23年度末における国民健康保険の保険者数は，43市町村，2組合（医師及び歯科医師国保組合）の45団体である。

県人口は減少傾向にあり，被保険者数も減少したが（平成23年度末は47万9,976人で前年度に比べて人減少6,066人（伸び率 1.25%）），県人口に対する加入割合は28.1%となっている。

平成23年度末の国保世帯数は28万2,963世帯で，前年度に比べて1,214世帯の減少（伸び率 0.43%）となっている。

また，一世帯当たりの被保険者数は1.70人と毎年減少傾向にある。

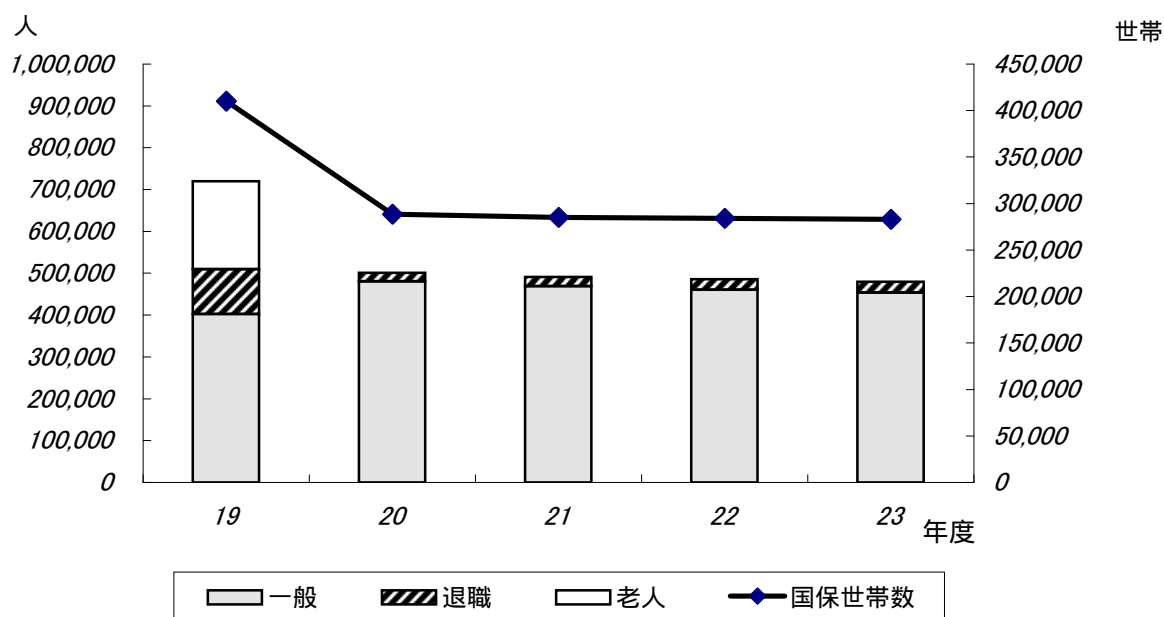
平成20年度以降の被保険者数が大幅に減少した理由は，旧老人保健医療受給対象者が，平成20年4月に創設された後期高齢者医療制度に移行したことが主要因と考えられる。

第1表 年度別保険者数，被保険者数及び世帯数の推移（年度末現在）

【Ⅲ統計表：第1表より】

区分 年度	保 険 者 数			県 人 口 (人) A	被保険者数 (人) B	加入割合 (%) B/A	国保世帯数 C	1世帯当たり 被保険者数 (人) B/C
	市町村	組 合	計					
19	46	2	48	1,739,075	720,201	41.4	409,960	1.76
20	45	2	47	1,728,554	500,988	29.0	288,387	1.74
21	43	2	45	1,722,405	491,402	28.5	285,144	1.72
22	43	2	45	1,706,242	486,042	28.5	284,177	1.71
23	43	2	45	1,706,081	479,976	28.1	282,963	1.70

図1 国保世帯数・被保険者数の推移（年度末現在）



## 2 被保険者の年齢構成（市町村）

国保被保険者の年齢構成をみると70～74歳（構成比 16.92%）が最も高く，県人口に対する加入率も，70～74歳（同 81.84%）が高くなっている。

また，60歳以上の年齢構成をみると47.46%と県人口の23.05%に対し24.41ポイント高く，県人口に対する加入率は68.54%と高齢者の占める割合が高くなっている。

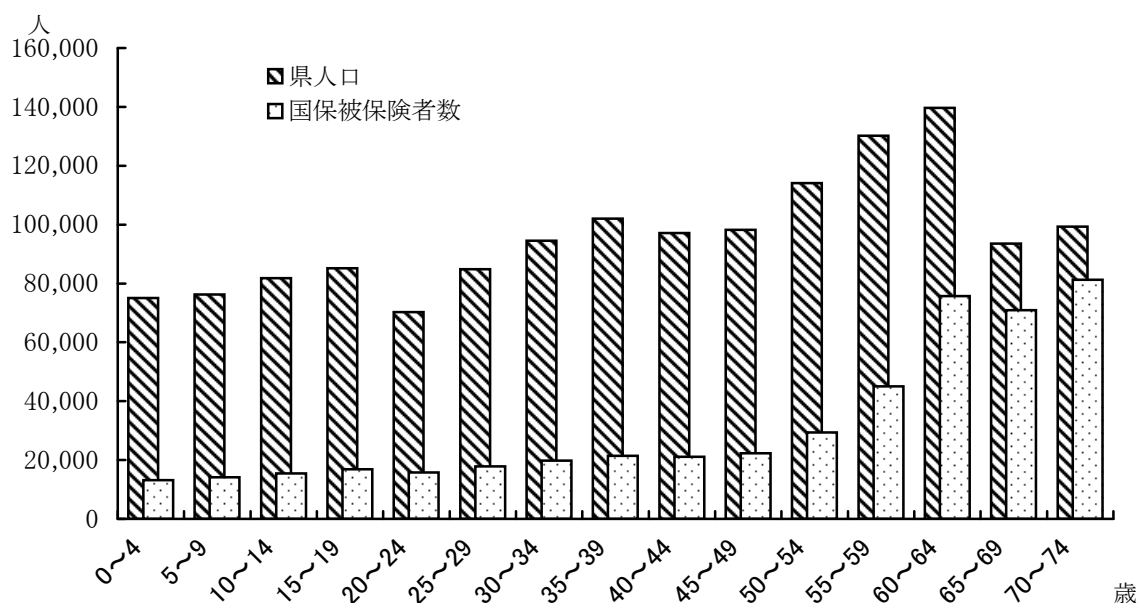
第2表 県人口及び国保被保険者の年齢構成（市町村）

年齢階層別	県人口（人）		国保被保険者数（人）		国保加入率 B / A %
	実数 A	構成比%	実数 B	構成比%	
総数	1,442,048	100.00	480,136	100.00	33.30
0～4歳	75,093	5.21	13,179	2.74	17.55
5～9	76,261	5.29	14,142	2.95	18.54
10～14	81,760	5.67	15,441	3.22	18.89
15～19	85,181	5.91	16,910	3.52	19.85
20～24	70,313	4.88	15,798	3.29	22.47
25～29	84,853	5.88	17,823	3.71	21.00
30～34	94,478	6.55	19,832	4.13	20.99
35～39	101,987	7.07	21,399	4.46	20.98
40～44	97,166	6.74	21,073	4.39	21.69
45～49	98,189	6.81	22,275	4.64	22.69
50～54	114,108	7.91	29,409	6.13	25.77
55～59	130,234	9.03	45,004	9.37	34.56
60～64	139,624	9.68	75,732	15.77	54.24
65～69	93,536	6.49	70,876	14.76	75.77
70～74	99,265	6.88	81,243	16.92	81.84
(再掲) 60～	332,425	23.05	227,851	47.46	68.54

（注）県人口は，県統計課平成23年10月1日現在人口による。

国保被保険者数は，平成23年度国民健康保険実態調査（平成23年9月末現在）による。

図2 県人口と国保被保険者の年齢階層別分布状況（市町村）

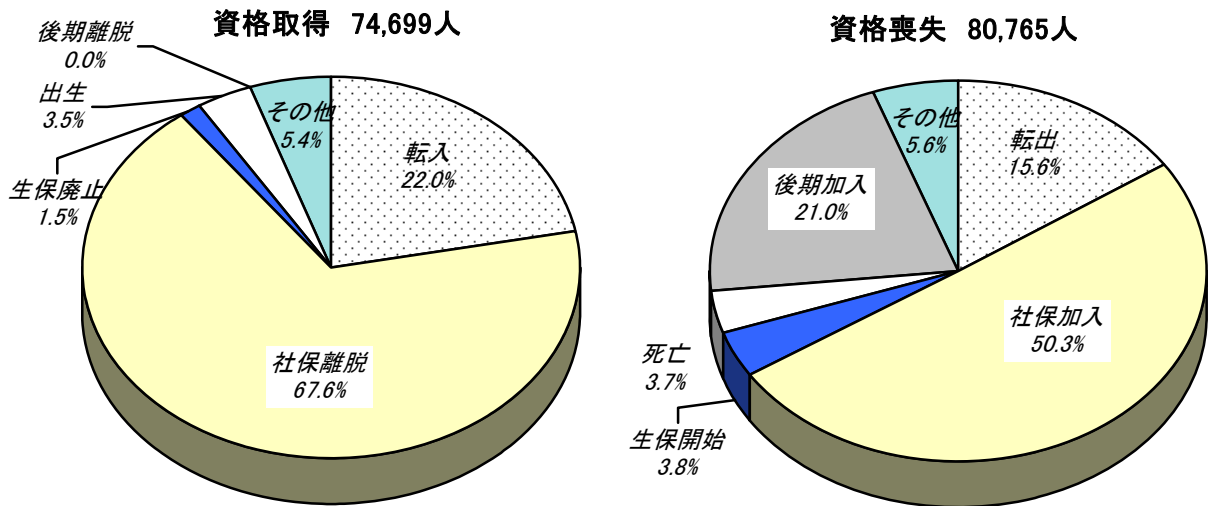


### 3 被保険者資格の得喪状況

平成23年度において、国保被保険者の資格を取得した者は、7万4,699人、喪失した者は8万765人となっており、喪失した者が6,066人多い。

また、理由別では、取得・喪失ともに国保以外の医療保険間の異動が最も多くなっている。

図3 資格得喪の理由別被保険者数（市町村+国保組合）



第3表 年度別資格取得・喪失の理由別推移（市町村+国保組合）

（単位：人，％）

資格	区分 年度	転入	社保離脱	生保廃止	出生	後期離脱	その他	計
		(構成比)	(構成比)	(構成比)	(構成比)	(構成比)	(構成比)	
取得	19	18,125 (22.0)	51,947 (63.0)	1,168 (1.4)	2,934 (3.6)	—	8,320 (10.1)	82,494 (100.0)
	20	16,553 (21.0)	52,731 (67.0)	924 (1.2)	2,759 (3.5)	169 (0.2)	5,539 (7.0)	78,675 (100.0)
	21	16,808 (23.7)	45,199 (63.7)	930 (1.3)	2,637 (3.7)	75 (0.1)	5,285 (7.5)	70,934 (100.0)
	22	15,970 (21.4)	51,475 (68.9)	1,114 (1.5)	2,587 (3.5)	14 (0.0)	3,516 (4.7)	74,676 (100.0)
	23	16,451 (22.0)	50,495 (67.6)	1,132 (1.5)	2,580 (3.5)	5 (0.0)	4,036 (5.4)	74,699 (100.0)
喪失	19	17,288 (19.0)	46,307 (50.9)	2,684 (2.9)	15,458 (17.0)	—	9,301 (10.2)	91,038 (100.0)
	20	14,792 (5.0)	40,977 (13.8)	2,738 (0.9)	3,131 (1.1)	229,757 (77.1)	6,493 (2.2)	297,888 (100.0)
	21	12,973 (16.1)	37,986 (47.2)	3,427 (4.3)	2,905 (3.6)	17,248 (21.4)	5,981 (7.4)	80,520 (100.0)
	22	12,947 (16.2)	39,927 (49.9)	3,250 (4.1)	3,042 (3.8)	16,917 (21.1)	3,950 (4.9)	80,033 (100.0)
	23	12,584 (15.6)	40,601 (50.3)	3,078 (3.8)	2,988 (3.7)	16,995 (21.0)	4,519 (5.6)	80,765 (100.0)

【Ⅲ統計表：第1表より】



## 第2節 国保被保険者の医療費

### 1 医療費の推移

平成23年度における国保被保険者の医療費は、一般分が1,640億7,819万円、退職者分が108億225万円、合計で1,748億8,044万円となっている。

平成22年度と比較すると、平成23年度は、一般が30億307万円増加（伸び率 1.9%）、退職が10億206万円増加（同 10.2%）、合計では40億513万円増加（同2.3%）している。

平成20年4月より後期高齢者医療制度が開始されたこと及び65歳から74歳までの方が退職医療制度の適用範囲からはずれたことにより、大幅な増減が生じている。

第4表 医療費の推移（市町村＋国保組合）（単位：万円，%）

区分 年度	合 計		一 般		退 職		老 人	
	金額	伸び率	金額	伸び率	金額	伸び率	金額	伸び率
19	36,545,220	3.5	11,561,854	5.1	4,772,961	11.9	20,210,405	0.8
20	16,404,763	△ 55.1	15,250,906	31.9	1,153,857	△ 75.8	—	—
21	16,634,490	1.4	15,754,645	3.3	879,845	△ 23.7	—	—
22	17,087,531	2.7	16,107,512	2.2	980,019	11.4	—	—
23	17,488,044	2.3	16,407,819	1.9	1,080,225	10.2	—	—
構成比		100.0		93.8		6.2	—	—

【Ⅲ統計表：第17表2より】 【Ⅲ統計表：第15表2より】 【Ⅲ統計表：第16表2より】

### 2 被保険者1人当たり医療費の推移

平成23年度における国保被保険者1人当たり医療費は、一般が35万6,179円、退職が40万1,019円で、全体では35万8,656円となっており、一般に対して退職は1.1倍となっている。

また、平成22年度からの伸び率をみると、一般で3.6%の増、退職で2.4%の減、全体で3.6%の増となっている。

第5表 被保険者1人当たりの医療費（市町村＋国保組合）（単位：円，%）

区分 年度	合 計		一 般		退 職		老 人	
	金額	伸び率	金額	伸び率	金額	伸び率	金額	伸び率
19	502,044	4.5	282,724	6.3	439,613	6.3	960,516	4.6
20	323,365	△35.6	317,694	12.4	423,216	△3.7	—	—
21	332,249	2.7	329,371	3.7	393,878	△6.9	—	—
22	346,197	4.2	343,763	4.4	391,804	△0.5	—	—
23	358,656	3.6	356,179	3.6	401,019	2.4	—	—
一般を1とした場合の相対比				1.0		1.1	—	—

【Ⅲ統計表：第25表より】

図4 被保険者1人当たり医療費（市町村+国保組合）

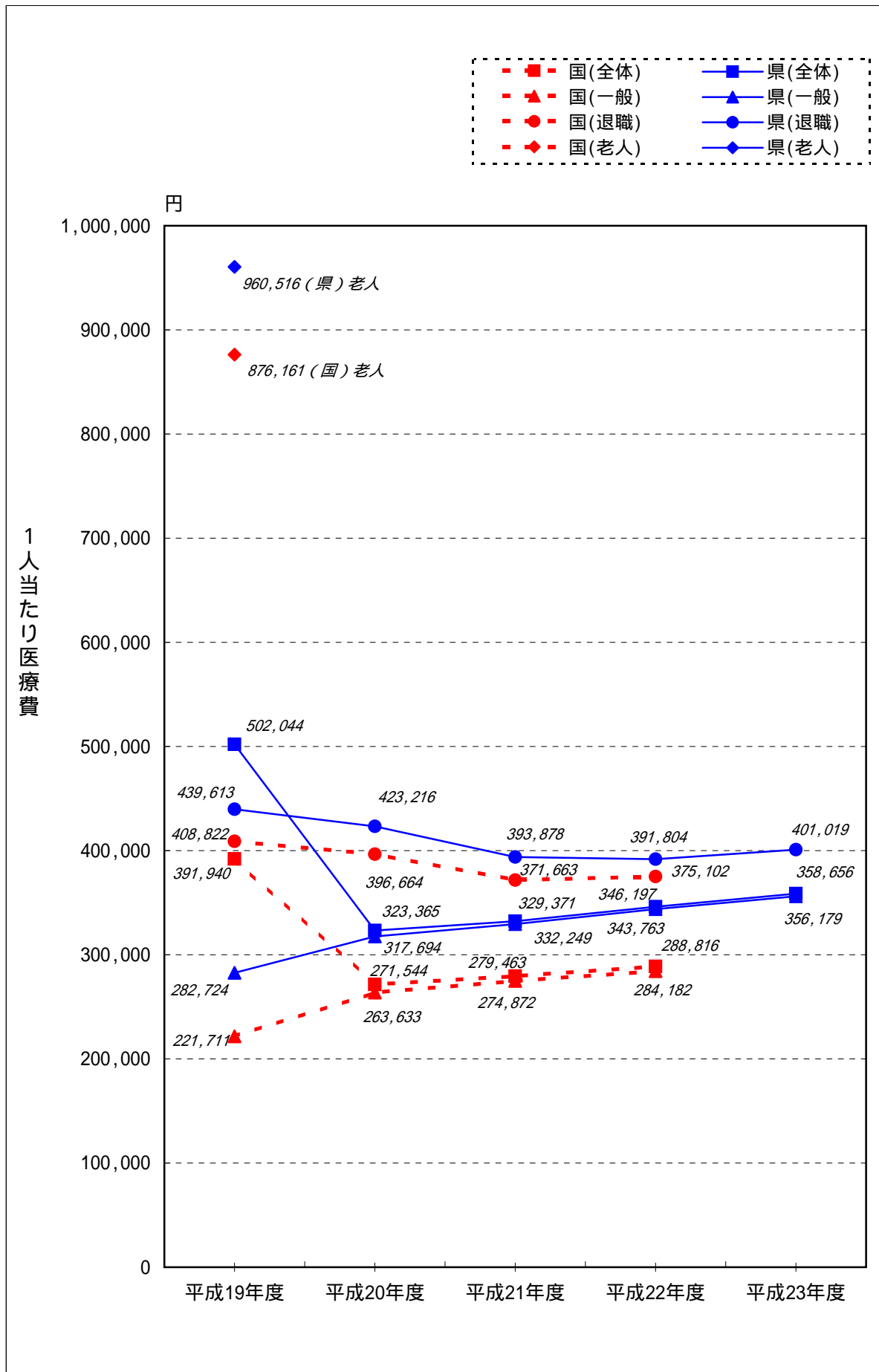


図5 市町村別1人当たり療養(医療)諸費費用額(一般)

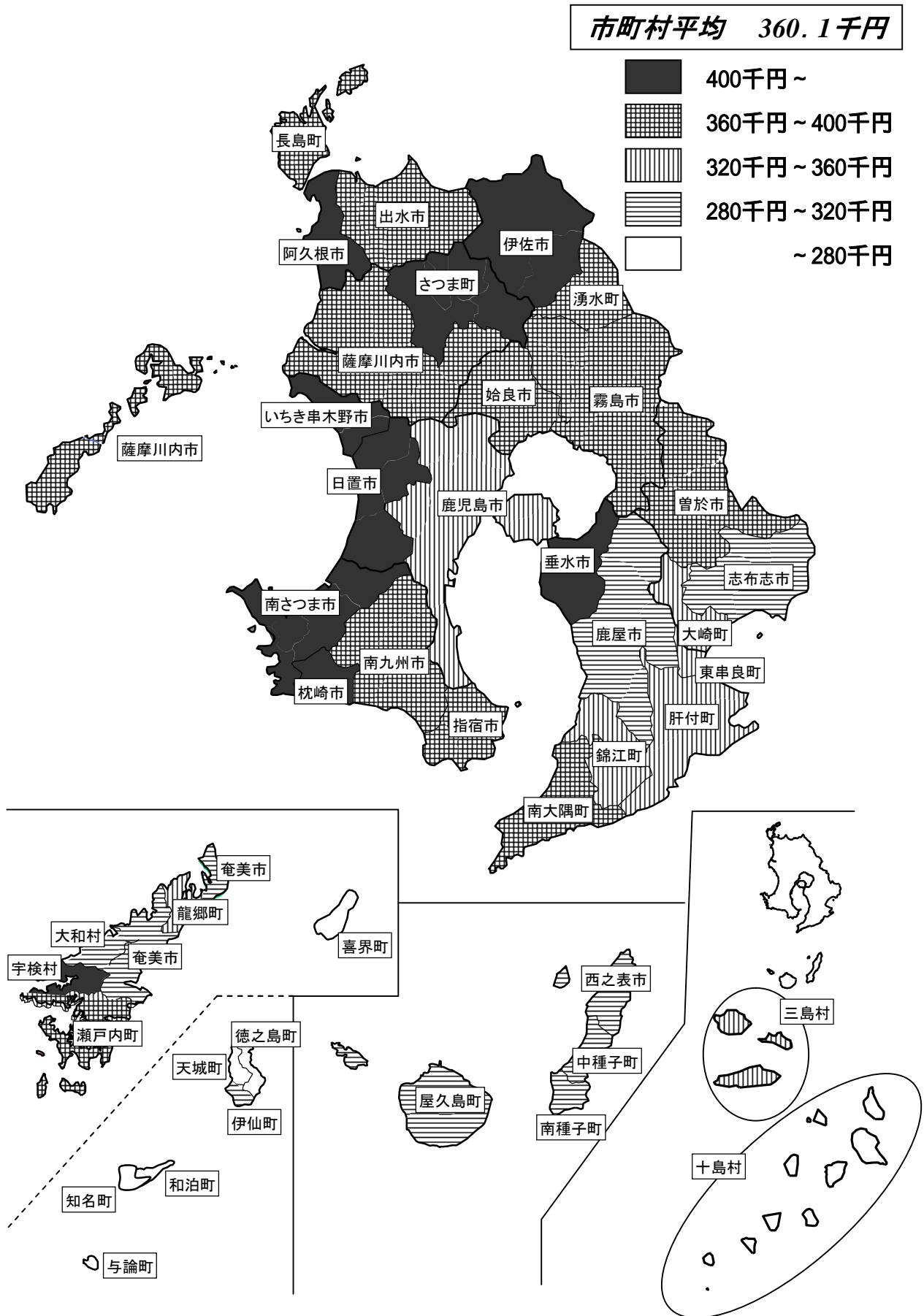


図6 市町村別1人当たり療養(医療)諸費費用額(退職)

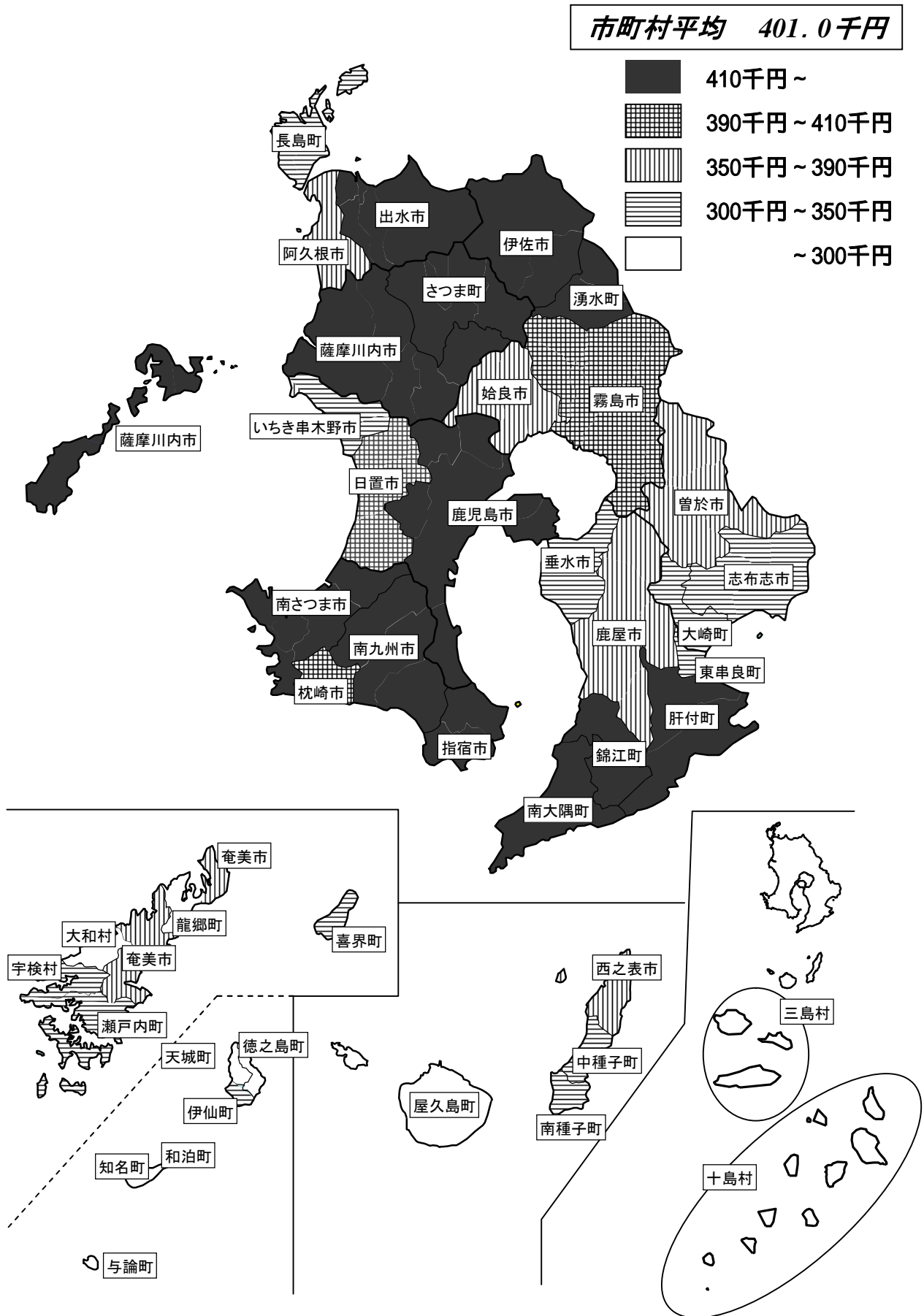


図7 市町村別1人当たり療養(医療)諸費費用額(全被保険者)

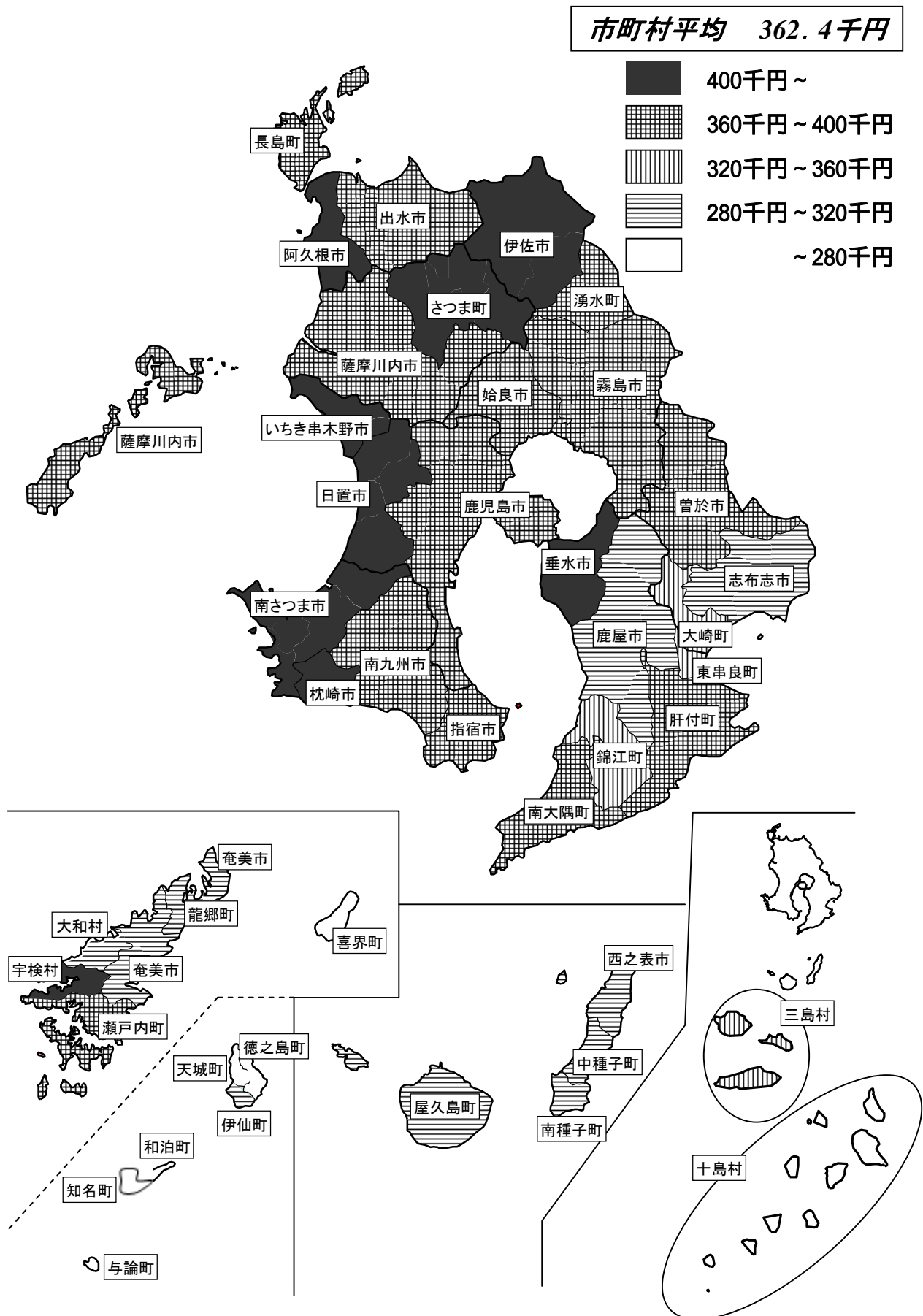
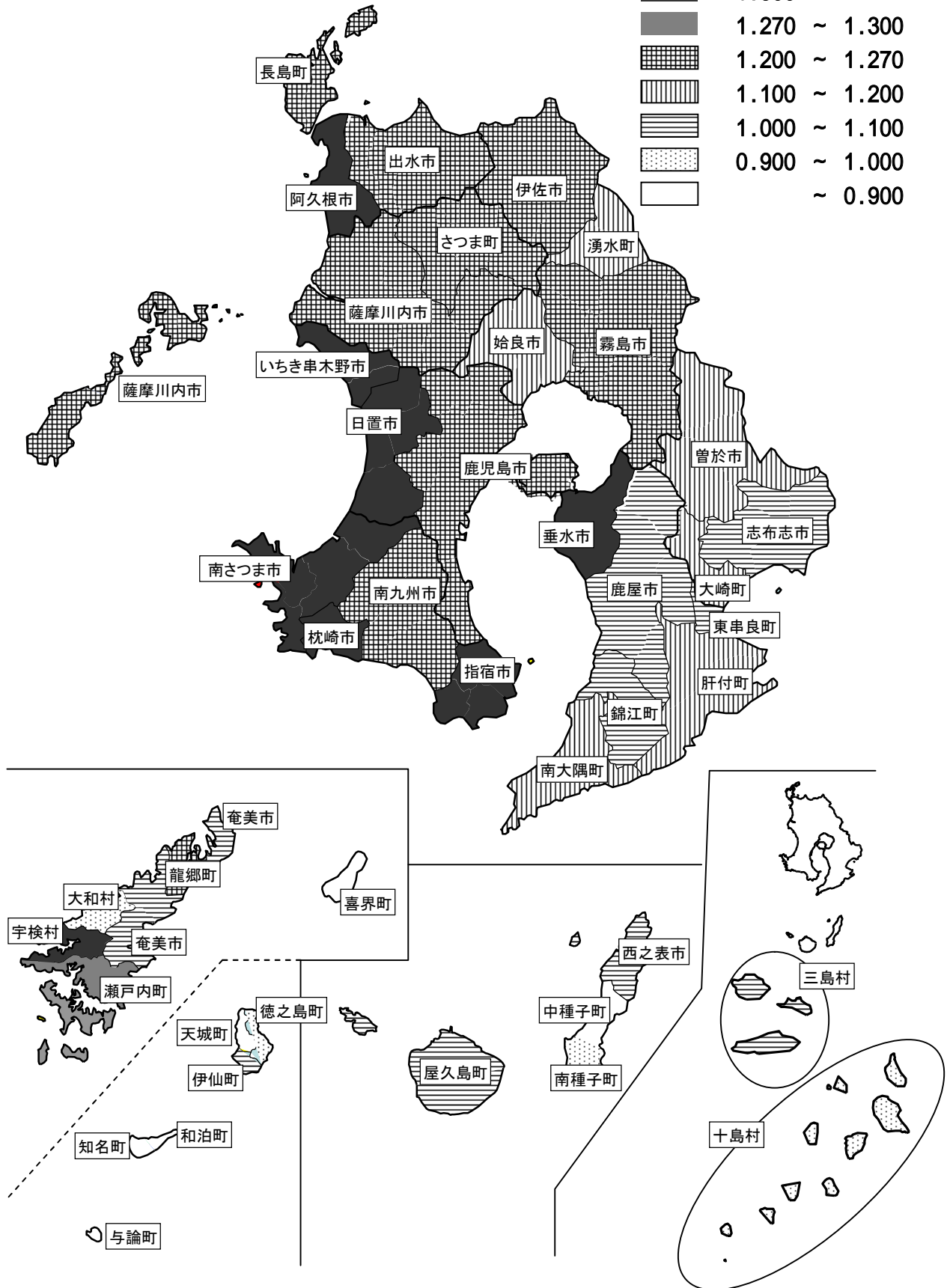
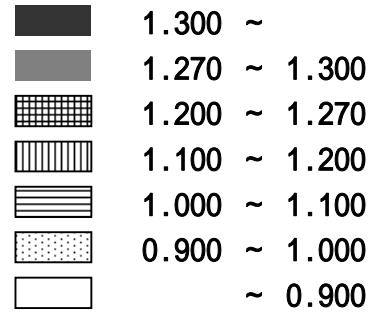


図8 市町村地域差指数

市町村平均 1.181



## 第3節 保険給付の状況

### 1 医療費（療養諸費）の負担状況

平成23年度の一般分の医療費は、1,640億7,819万円となっている。

また、保険者負担額の1,197億6,023万円に高額療養費の167億631万円を加えた1,364億6,654万円が実際の保険者負担額となり、医療費に占める給付率は83.17%の実質8割給付となっている。

第6表 国保被保険者の医療費（療養諸費）の負担区分（市町村+国保組合）（単位：千円）

区 分	医 療 費 (療養諸費) A	保 険 者 負 担 分 B	一 部 負 担 金 C	他 法 負 担 分	高 額 療 養 費 D	給 付 率	実 質 一 部 負 担 割 合
						B+D A	C-D A
一 般	療養の給付等	162,410,497	118,526,690	38,649,513	5,234,294	83.17	13.61
	療 養 費 等	1,667,696	1,233,540	382,592	51,564		
	計	164,078,193	119,760,230	39,032,105	5,285,858		
退 職	療養の給付等	10,697,077	7,477,087	3,067,996	151,993	80.79	17.81
	療 養 費 等	105,168	74,230	30,813	125		
	計	10,802,245	7,551,317	3,098,809	152,118		
計	療養の給付等	173,107,574	126,003,777	41,717,509	5,386,287	83.02	13.87
	療 養 費 等	1,772,864	1,307,770	413,405	51,690		
	計	174,880,438	127,311,547	42,130,914	5,437,976		

【Ⅱ年報集計表：C表・F表より】

### 2 高額療養費の推移

平成23年度における高額療養費は178億8,170万円で、前年度に比べて3.6%増加しており、内訳をみると一般分が3.0%増、退職分が12.0%増となっている。

また、1件当たりの支給額をみると合計で6万8,369円と前年度より0.8%増加し、一般と退職を比較した場合、一般の6万6,835円に対して、退職が10万1,476円と3万4,641円高くなっている。

さらに内容別では、長期疾病分、入院分、多数該当分の順に高くなっている。

第7-1表 高額療養費の状況（市町村+国保組合）（単位：件、千円、%）

年 度	一 般 分			退 職 分			合 計		
	件 数	支 給 額	伸 び 率	件 数	支 給 額	伸 び 率	件 数	支 給 額	伸 び 率
19	151,176	11,183,069	7.4	44,128	2,940,516	7.2	195,304	14,123,585	7.4
20	212,001	14,280,923	27.7	19,758	1,231,253	△ 58.1	231,759	15,512,176	9.8
21	233,322	15,174,989	6.3	9,837	894,636	△ 27.3	243,159	16,069,625	3.6
22	244,272	16,211,874	6.8	10,152	1,049,779	17.3	254,424	17,261,653	7.4
23	249,964	16,706,312	3.0	11,583	1,175,392	12.0	261,547	17,881,704	3.6

【Ⅱ年報集計表：C表・F表より】

第7-2表 高額療養費1件当たり支給額（市町村+国保組合）

区 分	合 算 分		単 独 分				他 法 併 用 分	合 計	
	多 該 当 分	そ の 他	多 該 当 分	長 期 疾 病 分	入 院 分	そ の 他			
総 額	支給額(千円)	488,409	488,658	3,656,921	3,234,402	7,029,330	1,923,310	1,060,673	17,881,704
	1件当たり(円)	38,713	15,045	76,307	96,751	96,706	49,032	45,752	68,369
一 般	支給額(千円)	448,032	463,440	3,467,650	2,946,550	6,583,642	1,804,570	992,428	16,706,312
	1件当たり(円)	37,917	14,521	76,138	96,795	94,632	47,461	43,806	66,835
退 職	支給額(千円)	40,377	25,218	189,271	287,852	445,688	118,740	68,245	1,175,392
	1件当たり(円)	50,471	44,634	79,526	96,304	142,986	98,621	129,252	101,476

【Ⅱ年報集計表：C表・F表より】

### 3 その他の保険給付の推移

平成23年度におけるその他の保険給付は5,481件、10億8,440万円で、前年度に比べて2億6,411万円減少（伸び率 2.4%）している。

第8表 その他の保険給付の内訳（市町村+国保組合）（単位：千円，%）

区分 年度	出 産 育 児 給 付		葬 祭 給 付		そ の 他		計	
	件 数	給 付 額 (伸び率)	件 数	給 付 額 (伸び率)	件 数	給 付 額 (伸び率)	件 数	給 付 額 (伸び率)
19	2,665	934,000 (6.4)	14,798	319,323 (5.2)	306	14,120 (△22.3)	17,769	1,267,443 (5.7)
20	2,526	900,232 (△3.6)	3,294	73,772 (△76.9)	239	16,267 (15.2)	6,059	990,271 (△21.9)
21	2,307	904,199 (0.4)	2,743	61,664 (△16.4)	197	9,584 (△41.1)	5,247	975,447 (△1.5)
22	2,517	1,039,676 (15.0)	2,872	62,183 (0.8)	215	8,947 (△6.6)	5,604	1,110,806 (13.9)
23	2,447	1,016,610 (△2.2)	2,842	61,032 (△1.9)	192	6,753 (△24.5)	5,481	1,084,395 (△2.4)

（注）その他は、傷病手当金である。

【Ⅲ統計表：第21表より】

### 4 年度別診療諸率の推移

#### (1) 受診率（被保険者100人当たり受診件数）

平成23年度の受診率は994.6件で、前年度に比べて18.4件増加（伸び率 1.9%）している。

第9表 受診率の推移（全被保険者）

区分 年度	受 診 率				伸 び 率（%）			
	入 院	入 院 外	歯 科	計	入 院	入 院 外	歯 科	計
19	60.4	1,010.8	115.1	1,186.2	1.3	2.4	0.1	2.1
20	34.1	794.8	123.9	952.9	△ 43.5	△ 21.4	7.7	△ 19.7
21	33.8	804.6	127.2	965.6	△ 0.9	1.2	2.7	1.3
22	33.9	810.9	131.4	976.2	0.3	0.8	3.3	1.1
23	34.3	822.6	137.8	994.6	1.2	1.4	4.9	1.9

【Ⅲ統計表：第24表より】

#### (2) 1件当たり受診日数

平成23年度の1件当たり受診日数は、全体で2.5日と前年度に比べ横ばいとなっている。

第10表 1件当たり受診日数の推移（全被保険者）

区分 年度	1 件 当 たり 受 診 日 数（日）				伸 び 率（%）			
	入 院	入 院 外	歯 科	計	入 院	入 院 外	歯 科	計
19	20.2	2.2	2.6	3.1	0.3	△ 2.2	△ 0.8	△ 1.6
20	19.3	1.9	2.6	2.6	△ 4.1	△ 13.3	△ 2.3	△ 16.1
21	19.2	1.8	2.5	2.5	△ 0.5	△ 5.3	△ 3.8	△ 3.8
22	19.1	1.8	2.5	2.5	△ 0.5	0.0	0.0	0.0
23	19.1	1.8	2.4	2.5	0.0	0.0	△ 4.0	0.0

【Ⅲ統計表：第24表より】



## (3) 1日当たり診療費

平成23年度の1日当たり診療費は全体で1万1,868円と、前年度より326円増加（伸び率 2.8%）している。

第11表 1日当たり診療費の推移（全被保険者）

区分 年度	1日当たり診療費（円）				伸 び 率（%）			
	入 院	入 院 外	歯 科	計	入 院	入 院 外	歯 科	計
19	20,010	6,810	5,842	11,047	3.2	2.7	1.3	3.4
20	21,197	7,112	5,735	10,676	5.9	4.4	△ 1.8	△ 3.4
21	21,716	7,502	5,707	11,037	2.4	5.5	△ 0.5	3.4
22	22,991	7,778	5,792	11,542	5.9	3.7	1.5	4.6
23	23,506	8,061	5,835	11,868	2.2	3.6	0.7	2.8

【Ⅲ統計表：第24表より】

## (4) 1人当たり診療費

平成23年度の1人当たり診療費は全体で29万1,765円と、前年度より8,804円増加（伸び率 3.1%）している。

第12表 1人当たり診療費の推移（全被保険者）

区分 年度	1人当たり診療費（円）				伸 び 率（%）			
	入 院	入 院 外	歯 科	計	入 院	入 院 外	歯 科	計
19	243,541	149,903	17,757	411,201	4.9	2.9	0.7	4.0
20	139,712	106,915	18,301	264,928	△ 42.6	△ 28.7	3.1	△ 35.6
21	141,323	111,255	18,281	270,858	1.2	4.1	△ 0.1	2.2
22	149,200	114,932	18,829	282,961	5.6	3.3	3.0	4.5
23	153,758	118,504	19,502	291,765	3.1	3.1	3.6	3.1

【Ⅲ統計表：第24表より】

## (5) 1件当たり診療費

平成23年度の1件当たり診療費は全体で2万9,334円と、前年度より348円増加（伸び率1.2%）している。

第13表 1件当たり診療費の推移（全被保険者）

区分 年度	1件当たり診療費（円）				伸 び 率（%）			
	入 院	入 院 外	歯 科	計	入 院	入 院 外	歯 科	計
19	403,253	14,831	15,430	34,665	3.5	0.5	0.6	1.8
20	409,535	13,452	14,766	27,804	1.6	△ 9.3	△ 4.3	△ 19.8
21	417,875	13,827	14,371	28,050	2.0	2.8	△ 2.7	0.9
22	439,979	14,173	14,335	28,986	5.3	2.5	△ 0.3	3.3
23	448,745	14,407	14,153	29,334	2.0	1.7	△ 1.3	1.2

【Ⅲ統計表：第24表より】

# 第4節 収 支 状 況

## 1 国保事業の収支状況

### (1) 形式収支

平成23年度における収支状況は、歳入 2,215億2,894万円、歳出 2,209億2,146万円で収支差引6億748万円の黒字となっている。

平成22年度と比較すると、歳入が 61億7,120万円増加（伸び率2.9%）し、歳出が 68億3,939万円増加（同3.2%）した結果、収支差引額では、6億6,819万円減少（同 52.4%）している。

また、保険者別で見ると、7保険者で赤字となっている。

### (2) 単年度収支

平成23年度における単年度収入決算額は2,152億541万円、単年度支出決算額2,168億4,459万円で、単年度収支差引額は16億3,918万円の赤字となっている。

また、保険者別で見ると、31保険者が赤字となっている。

第14-1表 年度別収支（形式収支）状況（市町村+国保組合）（単位：千円）

区分 年度	保険 者数	歳入決算額	歳出決算額	収支差引額	収支差引額内訳			
					黒字保険者		赤字保険者	
					保険 者数	金 額	保険 者数	金 額
19	48	221,033,445	222,205,288	△ 1,171,843	39	3,327,330	9	4,499,173
20	47	210,659,675	210,631,923	27,752	42	4,744,437	5	4,716,685
21	45	212,231,479	210,975,367	1,256,112	40	5,012,116	5	3,756,004
22	45	215,357,744	214,082,069	1,275,675	39	4,842,877	6	3,567,201
23	45	221,528,941	220,921,460	607,481	38	3,852,985	7	3,245,504

【Ⅱ年報集計表：B表、Ⅲ統計表：第2表・3表より】

第14-2表 単年度収支の状況（市町村+国保組合）（単位：千円）

年度	単年度収入 決算額	単年度支出 決算額	単年度収支 差引額	単年度収支差引額内訳			
				黒字保険者		赤字保険者	
				保険者数	金 額	保険者数	金 額
19	216,948,253	216,218,048	730,205	33	1,976,816	15	1,246,611
20	206,045,541	205,888,349	157,191	29	1,918,788	18	1,761,597
21	206,738,135	205,690,900	1,047,235	23	2,214,228	22	1,166,993
22	209,397,377	209,364,948	32,429	21	1,714,885	24	1,682,456
23	215,205,412	216,844,594	△ 1,639,182	14	992,067	31	2,631,250

### (3) 基金の状況

現在の基金保有額（平成24年5月31日現在）は、46億7,093万円で前年度より18.4%減少している

第15表 基金保有額の推移（市町村+国保組合）

区分 年度	基金保有 保険者数	5月31日現在基金保有額 (千円)	伸 び 率 (%)	被保険者一人当たり 基金保有額 (円)
19	46	6,926,290	△19.0	9,515
20	44	6,050,915	△ 12.6	11,927
21	40	5,634,947	△6.9	11,255
22	39	5,726,410	1.6	11,602
23	38	4,670,927	△ 18.4	9,579

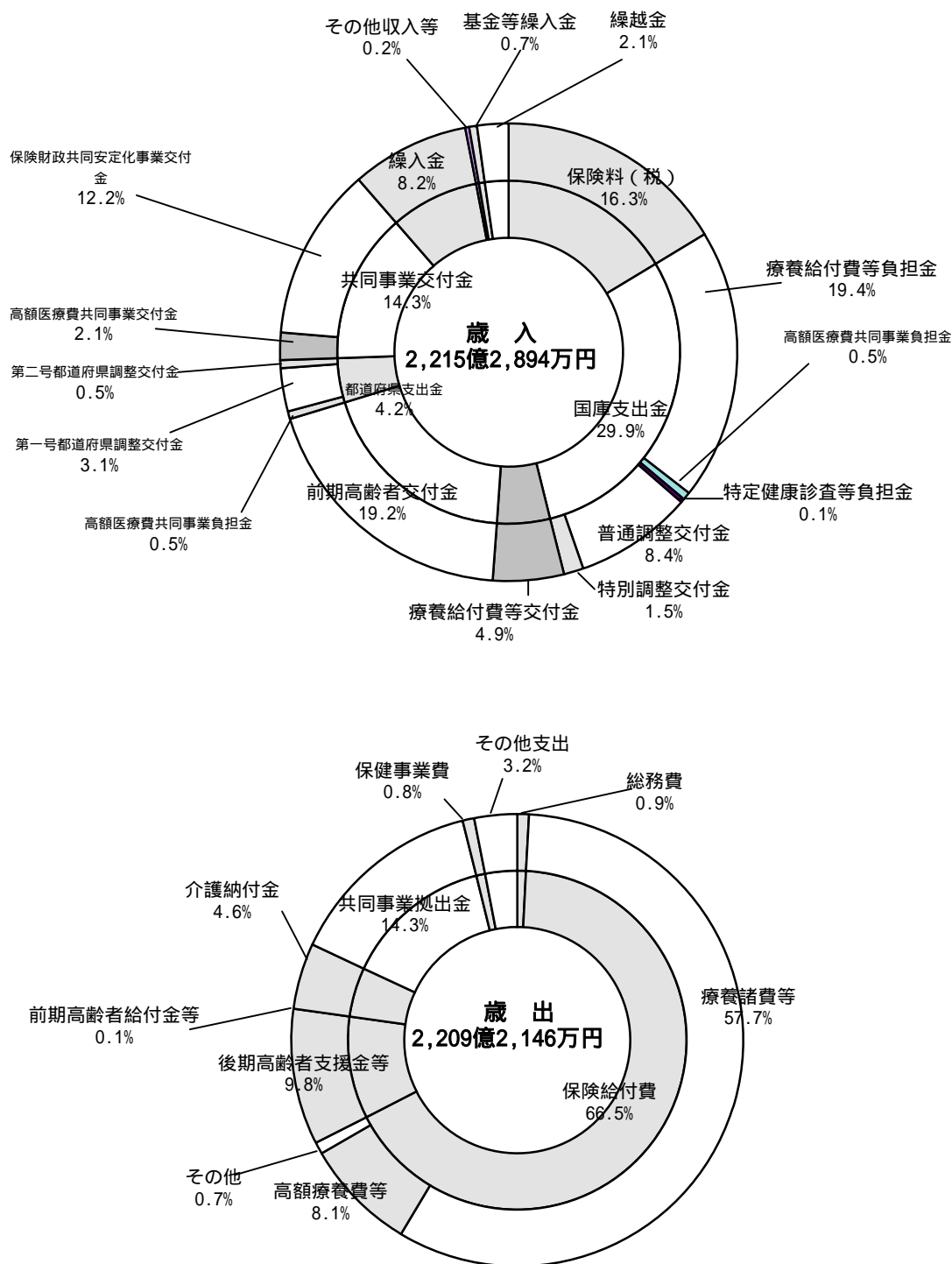
【Ⅲ統計表：第3表2より】

【Ⅲ統計表：第4表2より】

## 2 歳入歳出の構成

図9と第16表、第17表は、事業勘定における収支状況を科目別に表したものである。これを総数で見ると収入合計は、2,215億2,894万円で、その内訳は保険料（税）が収入の16.3%、国庫支出金が収入の29.9%、療養給付費等交付金及び前期高齢者交付金が合わせて収入の24.1%、共同事業交付金が収入の14.3%を占めている。一方、支出合計は2,209億2,146万円で、その内訳は保険給付費が支出の66.5%、後期高齢者支援金等が支出の9.8%、共同事業拠出金は支出の14.3%を占めている。

図9 歳入歳出の構成（市町村+国保組合）



第16表 歳入状況（市町村+国保組合）

（単位：千円、％）

区分	年度	19	20	21	22	23
保険料（税）		47,489,957	36,894,593	36,706,288	35,487,245	36,050,475
	構成比	21.5	17.5	17.3	16.5	16.3
国庫支出金		70,797,347	61,586,367	59,909,941	63,726,368	66,171,700
	構成比	32.0	29.2	28.2	29.6	29.9
療養給付費等交付金		39,150,236	11,307,929	7,960,847	10,143,087	10,790,694
	構成比	17.7	5.4	3.8	4.7	4.9
前期高齢者交付金		-	41,953,977	46,159,120	41,369,602	42,440,845
	構成比	-	19.9	21.7	19.2	19.2
都道府県支出金		9,735,534	9,660,111	9,088,747	9,425,799	9,361,083
	構成比	4.4	4.6	4.3	4.4	4.2
共同事業交付金		28,264,679	28,424,159	28,618,286	30,503,656	31,655,207
	構成比	12.8	13.5	13.5	14.2	14.3
繰入金		18,732,784	15,568,747	17,764,282	18,338,988	18,212,037
	構成比	8.5	7.4	8.4	8.5	8.2
その他収入		597,394	649,658	530,624	402,631	523,371
	構成比	0.3	0.3	0.3	0.2	0.1
基金等繰入金		2,180,323	1,415,697	1,039,607	995,004	1,569,325
	構成比	1.0	0.7	0.5	0.5	0.7
繰越金		4,085,193	3,198,438	4,453,737	4,919,364	4,754,204
	構成比	1.8	1.5	2.1	2.3	2.1
合計		221,033,447	210,659,675	212,231,479	215,357,744	221,528,941
	構成比	100.0	100.0	100.0	100.0	100.0

第17表 歳出状況（市町村+国保組合）

（単位：千円、％）

区分	年度	19	20	21	22	23
総務費		2,465,250	2,004,464	1,968,751	2,057,817	1,905,260
	構成比	1.1	1.0	0.9	1.0	0.9
保険給付費	療養諸費	123,046,291	120,054,313	121,301,424	124,576,539	127,581,137
	構成比	55.4	57.0	57.5	58.2	57.7
	高額療養費	14,125,585	15,515,445	16,081,138	17,271,561	17,901,106
	構成比	6.4	7.4	7.6	8.1	8.1
	その他	1,738,563	1,464,540	1,450,112	1,545,986	1,512,604
構成比	0.8	0.7	0.7	0.7	0.7	
計		138,910,439	137,034,297	138,832,673	143,394,086	146,994,847
構成比		62.5	65.1	65.8	67.0	66.5
後期高齢者支援金等		-	20,322,841	22,365,985	20,006,401	21,602,240
	構成比	-	9.6	10.6	9.3	9.8
前期高齢者給付金等		-	74,497	214,544	271,986	247,387
	構成比	-	0.0	0.1	0.1	0.1
老人保健拠出金		36,323,831	5,975,433	1,601,639	258,772	5,408
	構成比	16.3	2.8	0.8	0.1	0.0
介護納付金		9,647,748	8,920,975	8,843,579	9,348,695	10,053,029
	構成比	4.3	4.2	4.2	4.4	4.6
共同事業拠出金		28,319,512	28,433,973	28,622,704	30,506,004	31,658,029
	構成比	12.7	13.5	13.6	14.2	14.3
保健事業費		1,155,563	1,352,420	1,490,136	1,587,389	1,707,496
	構成比	0.5	0.6	0.7	0.7	0.8
その他支出		5,382,943	6,513,024	7,035,355	6,650,919	6,747,766
	構成比	2.4	3.1	3.3	3.1	3.2
合計		222,205,288	210,631,923	210,975,367	214,082,069	220,921,460
	構成比	100.0	100.0	100.0	100.0	100.0

（注）療養諸費は、療養給付費、療養費、移送費の合計値である。

## 第5節 保険料(税)の状況

- 1 保険料，保険税の採用  
県下全市町村が保険税で，2国保組合が保険料である。
- 2 所得割の算出基礎及び賦課限度額  
所得割の算出基礎は，全市町村が「旧ただし書き方式」を採用している。  
また，賦課限度額は，全市町村において医療給付費分は51万円，後期高齢者支援金分は14万円，介護納付金分は12万円であり，いずれも法定限度額である。
- 3 賦課方式及び応能・応益の割合  
市町村における保険税の賦課方式は，医療給付費分，後期高齢者支援金分，介護納付金分とも31市町村が4方式を，12市町村が資産割を除いた3方式を採用している。  
また，応能・応益の負担割合は，医療給付費分で応能割 48.47%，応益割 51.53%，後期高齢者支援金分で応能割 48.30%，応益割 51.70%，介護納付金分で応能割 44.37%，応益割 55.63%となっている。

第18表 保険税の賦課状況（市町村）

（単位：千円，％）

年度	区分	応 能 割			応 益 割			計 (構成比)
		所得割 (構成比)	資産割 (構成比)	小計 (構成比)	均等割 (構成比)	平等割 (構成比)	小計 (構成比)	
22	医療給付費分	13,153,752 ( 44.24 )	1,306,082 ( 4.39 )	14,459,834 ( 48.64 )	9,620,091 ( 32.36 )	5,649,522 ( 19.00 )	15,269,613 ( 51.36 )	29,729,447 ( 100.00 )
	一般被保険者分再掲	12,252,833 ( 43.84 )	1,197,879 ( 4.29 )	13,450,712 ( 48.13 )	9,100,582 ( 32.56 )	5,397,559 ( 19.31 )	14,498,141 ( 51.87 )	27,948,853 ( 100.00 )
	後期高齢者医療支援金分	4,215,091 ( 43.72 )	425,618 ( 4.41 )	4,640,709 ( 48.13 )	3,198,379 ( 33.17 )	1,802,949 ( 18.70 )	5,001,328 ( 51.87 )	9,642,037 ( 100.00 )
	一般被保険者分再掲	3,925,536 ( 43.30 )	390,552 ( 4.31 )	4,316,088 ( 47.61 )	3,027,021 ( 33.39 )	1,722,566 ( 19.00 )	4,749,587 ( 52.39 )	9,065,675 ( 100.00 )
	介護納付金分	1,607,981 ( 40.28 )	179,636 ( 4.50 )	1,787,617 ( 44.78 )	1,400,821 ( 35.09 )	803,338 ( 20.12 )	2,204,159 ( 55.22 )	3,991,776 ( 100.00 )
23	医療給付費分	13,172,560 ( 44.34 )	1,225,815 ( 4.13 )	14,398,375 ( 48.47 )	9,724,988 ( 32.74 )	5,584,129 ( 18.80 )	15,309,117 ( 51.53 )	29,707,492 ( 100.00 )
	一般被保険者分再掲	12,173,329 ( 43.96 )	1,107,717 ( 4.00 )	13,281,046 ( 47.96 )	9,127,779 ( 32.96 )	5,282,131 ( 19.08 )	14,409,910 ( 52.04 )	27,690,956 ( 100.00 )
	後期高齢者医療支援金分	4,221,342 ( 43.86 )	427,369 ( 4.44 )	4,648,711 ( 48.30 )	3,197,774 ( 33.23 )	1,777,700 ( 18.47 )	4,975,474 ( 51.70 )	9,624,185 ( 100.00 )
	一般被保険者分再掲	3,902,571 ( 43.49 )	386,470 ( 4.31 )	4,289,041 ( 47.80 )	3,002,352 ( 33.46 )	1,681,605 ( 18.74 )	4,683,957 ( 52.20 )	8,972,998 ( 100.00 )
	介護納付金分	1,602,903 ( 39.98 )	175,967 ( 4.39 )	1,778,870 ( 44.37 )	1,424,341 ( 35.52 )	806,333 ( 20.11 )	2,230,674 ( 55.63 )	4,009,544 ( 100.00 )

（注）所得割は，限度額を超える額控除後である。

【Ⅱ年報集計表：B表(2)・(3)・(4)，E表(2)・(3)より】

#### 4 年度別保険料（税）の賦課状況

保険料（税）の調定額は、1世帯当たり12万9,277円で、1人当たり7万6,069円となっており、前年度からの伸び率をみると、1世帯当たりで1.5%増加、1人当たりについても2.3%増加となっている。

第19表 年度別保険料（税）現年度調定額（市町村）（単位：円，%）

年度	1世帯当たり調定額		全 国		1人当たり調定額		全 国	
	県		全 国		県		全 国	
	金額	伸び率	金額	伸び率	金額	伸び率	金額	伸び率
19	119,049	0.6	155,664	0.7	67,426	1.9	84,367	2.2
20	127,251	6.9	157,695	1.3	75,672	12.2	90,614	7.4
21	132,130	3.8	160,122	1.5	76,604	1.2	90,908	0.3
22	127,319	△ 3.6	154,872	3.3	74,357	△ 2.9	88,578	△ 2.6
23	129,277	1.5	—	—	76,069	2.3	—	—

（注）全国値は、国事業年報である。

【Ⅲ統計表：第14表より】

#### 5 軽減世帯及び限度額超過世帯

本県では全国に比べて、軽減世帯の割合が高く、反対に限度額超過世帯が低くなっていることから、低所得者層の割合が高いと思われる。

第20表 軽減，限度額超過世帯（医療給付費分・市町村・一般被保険者分）

年度	区分	課税対象	軽減世帯数	限度額
		世帯数		
県	21	278,207	158,450	4,634
	構成比	100.0	57.0	1.7
	22	275,119	163,000	3,674
	構成比	100.0	59.2	1.3
	23	269,298	161,028	3,631
	構成比	100.0	59.8	1.3
全 国	22	19,602,350	8,339,700	529,000
	構成比	100.0	42.5	2.7

（注）全国値は国保実態調査である。

【Ⅱ年報集計表：B表(2)より】

6 収納率

現年分の収納率は、90.62%で前年度より0.23ポイント高くなっており、滞納繰越分は、13.15%と前年度より0.71ポイント向上している。

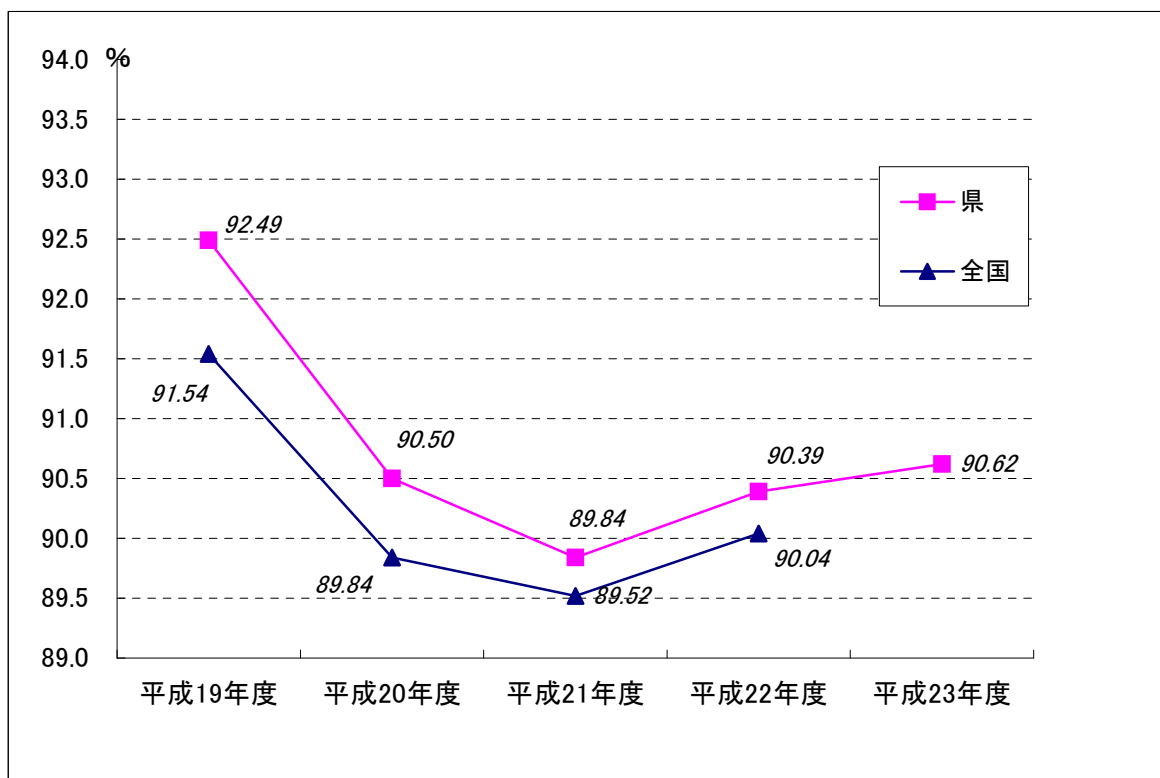
第21表 年度別収納率の推移（市町村＋国保組合・全被保険者）（単位：％）

区分 年度	県			全 国		
	現 年 分	滞 納 繰 越 分	計	現 年 分	滞 納 繰 越 分	計
19	92.49	10.51	73.77	91.54	13.76	75.17
20	90.50	11.44	68.49	89.84	13.69	71.47
21	89.84	12.45	68.57	89.52	13.67	71.11
22	90.39	12.44	67.92	90.04	14.08	70.94
23	90.62	13.15	68.44	—	—	—

（注）全国値は、国事業年報B表・E表集計表による。

【Ⅲ統計表：第14表より】

図10 年度別収納率の推移（現年分・市町村＋国保組合）



第22表 国民健康保険料（税）収納率の状況（現年分・全被保険者）

収納率 （%）	保険者数			保 險 者 名
	21	22	23	
100	2	2	1	医 師 100.00
99	2	1	1	歯 科 医 師 99.88
98			3	十 島 村 98.78 三 島 村 98.46 長 島 町 98.31
97		2		
96	3			
95	3	6	7	南さつま市 95.96 錦 江 町 95.76 龍 郷 町 95.72 南 九 州 市 95.59 いちき串木野市 95.25 東 串 良 町 95.14 南 大 隅 町 95.14
94	3	3	4	さ つ ま 町 94.43 枕 崎 市 94.26 与 論 町 94.26 喜 界 町 94.22
93	7	9	9	屋 久 島 町 93.91 大 崎 町 93.78 曾 於 市 93.68 出 水 市 93.47 中 種 子 町 93.46 垂 水 市 93.34 大 和 村 93.12 宇 検 村 93.10 志 布 志 市 93.09
92	9	9	6	肝 付 町 92.84 西 之 表 市 92.70 瀬 戸 内 町 92.38 阿 久 根 市 92.35 伊 佐 市 92.28 指 宿 市 92.17
91	6	6	3	日 置 市 91.84 知 名 町 91.39 和 泊 町 91.23
90	1		4	湧 水 町 90.98 薩 摩 川 内 市 90.76 南 種 子 町 90.41 始 良 市 90.24
89	3	3	1	徳 之 島 町 89.57
88	1	1	3	鹿 屋 市 88.84 霧 島 市 88.62 伊 仙 町 88.60
87	1	2	2	奄 美 市 87.41 鹿 児 島 市 87.10
86	1	1		
85	2			
84			1	天 城 町 84.44
83				
82	1			
計	47	45	45	県 平 均 90.62

【Ⅲ統計表：第14表より】





## 第6節 レセプト点検の実施状況

平成23年度のレセプト枚数は734万2,206枚で、前年度より6万9,315枚増加している。

資格、内容点検等による過誤調整額は9億5,020万円で、前年度より3,332万円の減となっている。

被保険者1人当たりの財政効果をみると、過誤調整額分が1,949円、返納金等調定額分が585円の合計 2,534円、効果割合は0.96%となっている。

第24表 レセプト点検結果表（市町村+国保組合）

項 目	平成19年度	平成20年度	平成21年度	平成22年度	平成23年度	
被 保 険 者 数 年 度 平 均（人）	517,299	507,314	500,566	493,578	487,599	
レ セ プ ト 枚 数 （枚）	7,206,358	7,235,163	7,256,312	7,272,891	7,342,206	
保 険 者 負 担 総 額 （千円）	123,939,716	123,300,894	122,871,385	127,303,220	128,806,157	
1人当りレセプト枚数 （枚）	13.93	14.26	14.49	14.74	15.06	
過 誤 調 整 額 （千円）	1,110,022	1,052,969	856,304	983,518	950,198	
内 訳	被保険者資格 （千円）	676,274	553,494	394,056	329,774	367,609
	請求内容点検 （千円）	433,748	499,475	462,248	653,744	582,589
返納金，第三者行為調整 額 （千円）	316,895	280,687	261,420	219,644	285,154	
1人 当 た り 財 政 効 果	過誤調整額 （円）	2,146	2,076	1,711	1,993	1,949
	返 納 金 等 （円）	613	553	522	445	585
	計 （円）	2,759	2,629	2,233	2,438	2,534
	割 合 （%）	1.15	1.08	0.91	0.95	0.96

（注）診療報酬明細書点検調査実施状況報告書による。

【Ⅲ統計表：第27表より】

## Ⅱ 事業状況報告書(事業年報)

### 集計表

様式 19 国民健康保険事業状況報告書（事業年報）A表集計表  
（平成 23 年度）

1公 2組 3計	3
都道府県番号	46
都道府県名	鹿児島県

一般状況

		本年度末現在	(再掲) 未就学児	(再掲) 前期高齢者	(再掲) 70歳以上一般	(再掲) 70歳以上現役並み所得者
保 險 者 数		45				
世 帯 数		282,963				
被 保 険 者 数	総 数	479,976	18,671	150,422	76,827	2,751
	退職被保険者等	25,961	32			
	一般被保険者	454,015	18,639	150,422	76,827	2,751

		年度平均	(再掲) 未就学児	(再掲) 前期高齢者	(再掲) 70歳以上一般	(再掲) 70歳以上現役並み所得者
世 帯 数		286,199				
被 保 険 者 数	総 数	487,599	17,702	151,434	77,694	2,699
	退職被保険者等	26,937	30			
	一般被保険者	460,662	17,672	151,434	77,694	2,699

	本年度末現在	年度平均
介護保険第2号被保険者数	191,095	194,935

	年度平均
標準負担額の減額状況	14,759

被保険者 増減内訳	本年度中増	転 入	社 保 離 脱	生 保 廃 止	出 生	後期高齢者離脱	そ の 他	計
	本年度中減	転 出	社 保 加 入	生 保 開 始	死 亡	後期高齢者加入	そ の 他	計
		16,451	50,495	1,132	2,580	5	4,036	74,699
		12,584	40,601	3,078	2,988	16,995	4,519	80,765

本年度末現在 事務職員数	専 任	兼 任	計
	269	141	410

その他の保険給付 実施被保険者数	出産育児給付を実施	葬祭給付を実施	傷病手当金	出産手当金	その他の任意給付
	44	44	2	0	0

一部負担割合 被 保 険 者 数	法 定 割 合	そ の 他	計	保 険 料 ・ 税 別 保 険 者 数	保 険 料	保 険 税
	45	0	45		2	43

備 考	
	作成者氏名 県庁担当者1 印

様式 2 0 国民健康保険事業状況報告書（事業年報）B表集計表

（平成 23 年度）

1公 2組 3計	3
都道府県番号	46
都道府県名	鹿児島県

経理状況

1. 収入状況及び資産・負債等の状況

[ 1 ] 収入状況及び支出状況

収 入				支 出			
科 目	収 入 額	(再掲)介護分	(再掲)後期高齢者支援金等分	科 目	支 出 額	(再掲)介護分	(再掲)後期高齢者支援金等分
	円	円	円		円	円	円
保険料				総務費	1,905,259,526		
一般被保険者				療養給付費	118,783,110,052		
医療給付費分	23,114,187,829			療養費	1,222,942,390		
後期高齢者支援金分	7,253,326,132		7,253,326,132	小計	120,006,052,442		
介護給付費分	2,860,278,441	2,860,278,441		高額療養費	16,720,769,511		
一般被保険者等分計	33,227,792,402	2,860,278,441	7,253,326,132	高額介護合算療養費	4,924,278		
保険料				移送費	716,171		
退職者等被保険者				出産育児諸費	1,008,081,924		
医療給付費分	1,771,387,414			葬祭諸費	61,052,000		
後期高齢者支援金分	562,918,526		562,918,526	育児諸費	0		
介護給付費分	488,376,166	488,376,166		その他	6,753,000		
退職者等被保険者等分計	2,822,682,106	488,376,166	562,918,526	療養給付費療養費	7,574,172,994		
計	36,050,474,508	3,348,654,607	7,816,244,658	高額療養費	1,175,391,755		
国庫支出金				高額介護合算療養費	20,508		
事務費負担金	8,460,956	0	0	移送費	195,240		
療養給付費等負担金	42,911,379,715	3,420,672,364	6,919,224,866	小計	8,749,780,497		
高額医療費共同事業負担金	1,172,801,260			審査支払手数料	436,717,371		
特定健康診査等負担金	212,368,000			計	146,994,847,194		
普通調剤交付金	18,607,730,000	1,464,041,000	2,816,828,000	後期高齢者支援金	21,600,069,941		
特別調剤交付金	3,222,018,000		0	事務費拠出金	2,169,584		
出産育児一時金等補助金	36,941,622			計	21,602,239,525		21,602,239,525
特別対策補助金	0	0	0	前期高齢者納付金	245,266,238		
計	66,171,699,553	4,884,713,364	9,736,052,866	事務費拠出金	2,120,275		
療養給付費等交付金	10,790,694,404		1,265,052,346	計	247,386,513		
前期高齢者交付金	42,440,845,266			医療費拠出金	3,960,661		
都道府県支出金				事務費拠出金	1,446,861		
高共特別健康診査等	1,170,253,260			計	5,407,522		
高共特別健康診査等	208,936,000			介護納付金	10,053,029,435	10,053,029,435	
高共特別健康診査等	6,956,512,000	559,134,997		高額医療費	4,706,272,106		
高共特別健康診査等	1,023,488,000			共同事業拠出金	26,950,367,352		
その他	1,893,360	0	0	その他	1,389,165		
連合会支出金	0			特定健康診査等事業費	955,685,326		
共同事業交付金				保健事業費	729,743,279		
事業交付金	4,704,840,106			健康管理センター事業費	22,067,641		
事業交付金	26,950,367,352			直診助定繰入金	81,692,000		
事業交付金	6,646,118,465	589,328,840		その他支出	2,589,207,658		
事業交付金	1,336,095,969	108,352,872		小計(単年度支出)	216,844,594,242	10,058,587,734	21,613,048,584
事業交付金	110,365,229			単年度収支差引額	-1,639,182,423	-568,403,054	-2,795,698,714
事業交付金	1,393,325,439			単年度黒字額	992,067,241		
事業交付金	639,906,925			単年度赤字額	2,631,249,664		
事業交付金	3,378,773,000						
事業交付金	4,707,452,113						
事業交付金	0						
事業交付金	523,370,870						
小計(単年度収入)	215,205,411,819	9,490,184,680	18,817,349,870				
基金等繰入金	1,569,325,175			基金等積立金	492,860,391		
繰越金	4,754,204,176			前年度繰上充入金	3,567,201,422		
市町村債(組合債)	0			公債費(組合債費)	16,804,242		
収入合計	221,528,941,170			支出合計	220,921,460,297		
				収黒字額	3,852,984,521		
				うち次年度への繰越金	3,802,484,521		
				うち基金等積立金	50,500,000		
				赤字額	3,245,503,648		
				収支差引額	607,480,873		
				基金等保有額	4,670,927,006		
				市町村債(組合債)残高	46,000,000		

(注)括弧内には保険者数を記入すること。

[ 2 ] 資産・負債等の状況(年度末現在)

資 産	金 額	負 債 及 び 純 資 産	金 額
科 目	円	科 目	円
基金等保有額 a	4,670,927,006	繰上充入金(当年度赤字額) e	3,245,503,648
次年度への繰越金 b	3,802,484,521	市町村債(組合債)残高 f	46,000,000
貸付金等 c	0	その他の負債 g	0
その他の資産 d	774,900	負債合計(e+f+g)	3,291,503,648
資産合計(a+b+c+d)	8,474,186,427	純資産(資産合計-負債合計)	5,182,682,779

備考	
----	--

作成者氏名 県庁担当者 1 印

様式 20 (つづき) 国民健康保険事業状況報告書 (事業年報) B表集計表 (続)

(平成 23 年度)

1公 2組 3計	3
都道府県番号	46
都道府県名	鹿児島県

経理状況

2. 保険料 (税) 収納状況 (一般被保険者分)

保険(税)料		調定額	収納額	還付未済額(別掲)	不納欠損額	未収額	居所不明者分調定額
		円	円	円	円	円	円
現年分	現年分	34,737,822,005	31,315,852,309	7,093,665	1,388,400	3,420,581,296	3,517,622
	滞納繰越分	14,633,676,662	1,904,481,548	364,880	1,440,354,385	11,288,840,729	14,491,184
	計	49,371,498,667	33,220,333,857	7,458,545	1,441,742,785	14,709,422,025	18,008,806

3. 保険給付等支払状況

一般被保険者(分)費		支払義務額		支払済額		徴収金等	戻入未済額	未払額
		円	円	円	円	円	円	円
療養給付費	計	118,538,118,081	118,783,109,983	244,287,726	0	-704,176		
	現年度分(再掲)	118,538,798,777	118,783,109,983	243,607,030	0	-704,176		
療養費	計	1,221,395,823	1,222,942,390	1,546,567	0	0		
	現年度分(再掲)	1,221,395,823	1,222,942,390	1,546,567	0	0		
高額療養費		16,706,311,660	16,720,769,511	14,457,851	0	0		
高額介護合算療養費		4,924,278	4,924,278	0	0	0		
移送費		716,171	716,171	0	0	0		
その他の保険給付費		1,083,910,241	1,075,733,624	1,318,882	0	9,495,499		
後期高齢者支援金		21,600,069,941	21,600,069,941			0		
前期高齢者納付金		245,266,238	245,266,238			0		
老人保健医療費拠出金		3,960,661	3,960,661			0		
介護納付金		10,053,029,435	10,053,029,435			0		

4. 備考

備考	収納率		
	現年分	滞納繰越分	計
	%	%	%
	90.16	13.03	67.31

様式 2 1 国民健康保険事業状況報告書（事業年報）C表集計表（1）

（平成 23 年度）

1公 2組 3計	3
都道府県番号	46
都道府県名	鹿児島県

保険給付状況

1. 医療給付の状況

(1) 全体

	件数	費用額	保険者負担分	一部負担金	他法負担分
	件	円	円	円	円
療養の給付等	6,817,625	162,410,496,589	118,526,690,113	38,649,512,898	5,234,293,578
食事療養・生活療養(再掲)	153,345	5,667,005,358	3,974,561,182	1,586,592,506	105,851,670
療養費等	2,933		11,427,968	-11,427,968	0
食事療養・生活療養	1,849	38,147,668	27,876,935	9,965,355	305,378
療養費	6,446	203,884,755	149,932,626	47,500,238	6,451,891
診療費	161,617	1,273,719,627	932,577,404	301,434,845	39,707,378
補装具	2,958	72,176,250	52,505,108	17,660,361	2,010,781
柔道整復師	5,946	78,450,837	58,056,660	17,305,187	3,088,990
アンマ・マッサージ	16	600,880	447,090	153,790	0
ハリ・キュウ	178,832	1,666,980,017	1,221,395,823	394,019,776	51,564,418
その他	12	716,171	716,171	0	0
移送費					
計	6,999,402	164,078,192,777	119,760,230,075	39,032,104,706	5,285,857,996

(2) 前期高齢者分再掲

	件数	費用額	保険者負担分	一部負担金	他法負担分
	件	円	円	円	円
療養の給付等	3,616,645	82,020,493,150	61,827,854,429	17,087,308,556	3,105,330,165
食事療養・生活療養(再掲)	70,008	2,308,540,518	1,594,136,475	668,055,033	46,349,010
療養費等	1,456		6,136,230	-6,136,230	0
食事療養・生活療養	84,733	886,016,047	673,637,163	160,864,938	51,513,946
療養費	4	171,150	171,150	0	0
移送費					
計	3,702,838	82,906,680,347	62,507,798,972	17,242,037,264	3,156,844,111

(3) 70歳以上一般分再掲

	件数	費用額	保険者負担分	一部負担金	他法負担分
	件	円	円	円	円
療養の給付等	2,064,406	46,398,882,430	36,988,084,004	6,812,386,112	2,598,412,314
食事療養・生活療養(再掲)	39,448	1,277,152,093	890,264,931	359,393,372	27,493,790
療養費等	993		4,923,840	-4,923,840	0
食事療養・生活療養	46,877	529,808,421	424,127,457	54,174,348	51,506,616
療養費	2	98,990	98,990	0	0
移送費					
計	2,112,278	46,928,789,841	37,417,234,291	6,861,636,620	2,649,918,930

(4) 70歳以上現役並み所得者分再掲

	件数	費用額	保険者負担分	一部負担金	他法負担分
	件	円	円	円	円
療養の給付等	67,628	1,325,563,914	925,475,010	388,280,494	11,808,410
食事療養・生活療養(再掲)	956	21,905,936	12,914,756	8,102,800	888,380
療養費等	0		0	0	0
食事療養・生活療養	1,889	18,634,965	13,043,386	5,591,579	0
療養費	0	0	0	0	0
移送費					
計	69,517	1,344,198,879	938,518,396	393,872,073	11,808,410

(5) 未就学児分再掲

	件数	費用額	保険者負担分	一部負担金	他法負担分
	件	円	円	円	円
療養の給付等	275,156	3,197,592,643	2,551,964,315	580,297,975	65,330,353
食事療養(再掲)	2,761	33,403,458	20,590,600	7,578,998	5,233,860
療養費等	63		97,950	-97,950	0
食事療養	386	6,471,672	5,175,062	1,296,610	0
療養費	2	212,780	212,780	0	0
移送費					
計	275,607	3,204,277,095	2,557,450,107	581,496,635	65,330,353

備考	
----	--

作成者氏名 県庁担当者1 印

様式 2 1 - 2 国民健康保険事業状況報告書（事業年報）C表集計表（2）

（平成 23 年度）

1公	2組	3計	3
都	道	府	県
番	号		46
都	道	府	県
名			鹿児島県

2. 高額療養費の状況

		合 算 分		単 独 分			他法併用分	合 計	現物給付分 (再掲)	
		多数該当分	そ の 他	多数該当分	長期疾病分	入 院 分				そ の 他
総 数	件 数	11,816	31,915	45,544	30,441	69,571	38,022	22,655	249,964	173,328
	高額療養費(円)	448,031,786	463,440,112	3,467,650,117	2,946,550,050	6,583,641,987	1,804,570,052	992,427,556	16,706,311,660	14,357,975,252
(再掲)前期高齢者分	件 数	6,543	29,493	11,100	9,084	44,300	26,160	17,854	144,534	
	高額療養費(円)	170,480,063	339,927,756	873,913,712	817,206,826	3,551,768,401	891,983,631	516,378,205	7,161,658,594	
(再掲)70歳以上一般分	件 数	3,564	26,866	354	3,475	32,663	22,961	15,538	105,421	
	高額療養費(円)	25,585,931	243,161,072	7,811,296	236,076,262	1,961,515,567	546,761,192	309,323,919	3,330,235,239	
(再掲)70歳以上現役並み所得者分	件 数	153	442	134	69	436	274	101	1,609	
	高額療養費(円)	6,161,188	11,741,879	9,690,747	6,688,569	55,051,290	13,762,692	5,658,927	108,755,292	
(再掲)未就学児分	件 数	33	158	61	19	809	164	112	1,356	
	高額療養費(円)	1,135,160	5,619,875	3,337,642	1,760,470	80,332,185	16,691,442	18,715,618	127,592,392	
長期高額特定疾病該当者数								2,020 人		

3. 高額介護合算療養費の状況

件 数 ( 件 )	249
給 付 額 ( 円 )	4,924,278

4. その他の保険給付の状況

	出産育児給付	葬 祭 給 付	傷 病 手 当 金	出 産 手 当 金	そ の 他 任 意 給 付	計
件 数 ( 件 )	2,447	2,842	192	0	0	5,481
給 付 額 ( 円 )	1,016,610,000	61,032,000	6,753,000	0	0	1,084,395,000

備 考	
-----	--

作成者氏名 県庁担当者1 印



様式 2 1 - 3 国民健康保険事業状況報告書（事業年報）C表集計表（3）  
（平成 23 年度）

1公 2組 3計	3
都道府県番号	46
都道府県名	鹿児島県

5.療養の給付等内訳

(1)全体

	件数	日数	費用額
	件	日	円
診療入院	158,763	3,061,089	70,877,756,263
療入院外	3,749,290	6,721,719	53,771,909,882
費歯科	625,883	1,515,522	8,853,007,380
費小計	4,533,936	11,298,330	133,502,673,525
調剤	2,279,548	( 2,958,819 枚 )	22,916,887,631
食事療養・生活療養	( 153,345 )	( 8,479,288 回 )	5,667,005,358
訪問看護	4,141	32,111	323,930,075
合計	6,817,625	11,330,441	162,410,496,589

(2)前期高齢者分再掲

	件数	日数	費用額
	件	日	円
診療入院	72,059	1,251,621	34,396,206,054
療入院外	2,003,469	3,690,929	27,642,561,138
費歯科	277,616	685,304	4,063,057,194
費小計	2,353,144	5,627,854	66,101,824,386
調剤	1,262,423	( 1,633,281 枚 )	13,517,775,746
食事療養・生活療養	( 70,008 )	( 3,408,493 回 )	2,308,540,518
訪問看護	1,078	9,337	92,352,500
合計	3,616,645	5,637,191	82,020,493,150

(3)70歳以上一般分再掲

	件数	日数	費用額
	件	日	円
診療入院	40,618	692,381	19,326,003,186
療入院外	1,146,227	2,186,100	15,509,114,586
費歯科	144,477	359,807	2,184,613,787
費小計	1,331,322	3,238,288	37,019,731,559
調剤	732,472	( 959,773 枚 )	8,051,315,528
食事療養・生活療養	( 39,448 )	( 1,890,694 回 )	1,277,152,093
訪問看護	612	5,139	50,683,250
合計	2,064,406	3,243,427	46,398,882,430

(4)70歳以上現役並み所得者分再掲

	件数	日数	費用額
	件	日	円
診療入院	982	12,395	464,699,890
療入院外	37,686	66,956	520,584,494
費歯科	6,382	14,849	84,469,767
費小計	45,050	94,200	1,069,754,151
調剤	22,574	( 28,565 枚 )	233,761,377
食事療養・生活療養	( 956 )	( 32,689 回 )	21,905,936
訪問看護	4	14	142,450
合計	67,628	94,214	1,325,563,914

(5)未就学児分再掲

	件数	日数	費用額
	件	日	円
診療入院	3,468	26,524	1,284,385,052
療入院外	149,761	247,598	1,225,170,433
費歯科	15,791	28,070	147,553,400
費小計	169,020	302,192	2,657,108,885
調剤	106,005	( 156,938 枚 )	498,659,900
食事療養	( 2,761 )	( 52,061 回 )	33,403,458
訪問看護	131	709	8,420,400
合計	275,156	302,901	3,197,592,643

備考	
----	--

作成者氏名 県庁担当者1 印

様式 2 3 国民健康保険退職者医療事業状況報告書（退職者医療事業年報）E表集計表

退職者医療にかかる一般状況・経理状況

（平成 23 年度）

1公 2組 3計	3
都道府県番号	46
都道府県名	鹿児島県

一般状況

		本 月 末 現 在	
		(再掲)未就学児	
世 帯 数	単 独 世 帯	13,305	
	混 合 世 帯	4,843	
退 職 被 保 険 者 等 数	退 職 被 保 険 者	18,868	
	被 扶 養 者	7,093	32
	計	25,961	32

		年 度 平 均	
		(再掲)未就学児	
世 帯 数	単 独 世 帯	13,985	
	混 合 世 帯	5,091	
退 職 被 保 険 者 等 数	退 職 被 保 険 者	19,519	
	被 扶 養 者	7,418	30
	計	26,937	30

経理状況

1. 収入状況及び支出状況

収 入		支 出	
科 目	収 入 額	科 目	支 出 額
保険料(税)	円 1,771,387,414	医療給付費	円 7,500,614,854
療養給付費交付金	7,991,066,317	療養費	73,558,140
繰越金	114,794,058	小高療養費	7,574,172,994
その他の収入	24,687,312	高額療養費	1,175,391,755
合 計	9,901,935,101	高額介護合算療養費	20,508
		移送費	195,240
		計	8,749,780,497
		その他の支出	104,303,390
		前年度繰上充用金	0
		合 計	8,854,083,887

2. 保険料(税)収納状況

	調 定 額	収 納 額	還付未済額(別掲)	不 納 欠 損 額	未 収 額	居所不明者分調定額
	円	円	円	円	円	円
現 年 分	2,849,863,808	2,744,716,090	95,686	0	105,147,718	0
滞 納 繰 越 分	457,564,996	77,870,330	0	33,656,817	346,037,849	391,300
計	3,307,428,804	2,822,586,420	95,686	33,656,817	451,185,567	391,300

3. 医療給付支払状況

		支 払 義 務 額	支 払 済 額	徴 収 金 等	戻 入 未 済 額	未 払 額
		円	円	円	円	円
療養給付費	計	7,477,666,103	7,500,614,854	22,948,751	0	0
	現年度分(再掲)	7,477,666,103	7,500,614,854	22,948,751	0	0
療 養 費	計	73,456,015	73,558,140	102,125	0	0
	現年度分(再掲)	73,456,015	73,558,140	102,125	0	0
高 額 療 養 費		1,175,391,755	1,175,391,755	0	0	0
高 額 介 護 合 算 療 養 費		20,508	20,508	0	0	0
移 送 費		195,240	195,240	0	0	0

4. 備考

		収 納 率	
現 年 分	滞 納 繰 越 分	計	
%	%	%	
96.31	17.03	85.35	
備 考			

作成者氏名 県庁担当者1 印

国民健康保険退職者医療事業状況報告書(退職者医療事業年報)E表(2)集計表  
退職者医療に 保険料(税) 収状況  
(平成23年度)

5. 保険料(税)(医療給付費 ) 収状況

保険料(税) 定額 :千円	保険料(税) 額 :千円	によ 額 :千円	その他の 額 :千円	度額 額 :千円			額 :千円	保険料(税) 調定額 :千円
2,071,861	227,180	0	1,101	55,325	17	25	-6,153	1,782,102
保険料(税) 定額内 :千円								
得	資	均	平					
1,054,556	118,098	597,209	301,998					
50.90%	5.70%	28.82%	14.58%					
税 額:千円		税 数	保険料(税) 数	によ 数	その他の 数	度額 数	税 被保険者数	
得	資							
13,758,674	509,443	20,598	10,861	0	28	193	29,589	

国民健康保険退職者医療事業状況報告書(退職者医療事業年報)E表(3)集計表  
退職者医療に 保険料(税) 収状況  
(平成23年度)

6. 保険料(税)(後期 者支 ) 収状況

保険料(税) 定額 :千円	保険料(税) 額 :千円	によ 額 :千円	その他の 額 :千円	度額 額 :千円			額 :千円	保険料(税) 調定額 :千円
676,949	73,965	0	345	25,762	16	26	-4,224	572,653
保険料(税) 定額内 :千円								
得	資	均	平					
344,533	40,899	195,422	96,095					
50.89%	6.04%	28.87%	14.20%					
税 額:千円		税 数	保険料(税) 数	によ 数	その他の 数	度額 数	税 被保険者数	
得	資							
13,758,674	509,443	20,598	10,861	0	28	311	29,589	

様式 2 4 国民健康保険退職者医療事業状況報告書（退職者医療事業年報）F 表集計表（1）

退職者医療にかかる医療給付状況  
（平成 23 年度）

1公 2組 3計	3
都道府県番号	46
都道府県名	鹿児島県

保険給付状況

1. 医療給付の状況

(1) 全体

	件数	費用額	保険者負担分	一部負担金	他法負担分
	件	円	円	円	円
療養の給付等	478,338	10,697,076,947	7,477,087,203	3,067,996,460	151,993,284
食事療養(再掲)	7,985	231,792,645	151,297,179	76,863,566	3,631,900
食事療養	156		578,900	-578,900	0
診療療養費	106	4,800,782	3,318,351	1,482,431	0
補装具	462	12,395,993	8,683,549	3,693,734	18,710
柔道整復師	9,899	79,151,624	55,404,079	23,641,100	106,445
アンマ・マッサージ	167	3,903,115	2,732,180	1,170,935	0
ハリ・キユウ	370	4,627,944	3,239,474	1,388,470	0
その他	2	93,550	78,382	15,168	0
小計	11,006	104,973,008	73,456,015	31,391,838	125,155
移送費	2	195,240	195,240	0	0
計	489,502	10,802,245,195	7,551,317,358	3,098,809,398	152,118,439

(2) 未就学児分再掲

	件数	費用額	保険者負担分	一部負担金	他法負担分
	件	円	円	円	円
療養の給付等	526	5,792,650	4,600,523	1,058,252	133,875
食事療養(再掲)	6	75,670	43,430	22,100	10,140
食事療養	0		0	0	0
療養費	5	97,094	77,675	19,419	0
移送費	0	0	0	0	0
計	531	5,889,744	4,678,198	1,077,671	133,875

2. 高額療養費の状況

	件数	合 算 分		単 独 分			他法併用分	合 計	現物給付分 (再掲)
		多数該当分	その他	多数該当分	長期疾病分	入院分			
総数	800	565	2,380	2,989	3,117	1,204	528	11,583	7,629
高額療養費(円)	40,377,032	25,217,930	189,270,898	287,852,237	445,688,369	118,739,883	68,245,406	1,175,391,755	939,347,202
(再掲)	0	2	1	1	2	0	0	6	
未就学児分	0	115,430	34,086	122,741	42,628	0	0	314,885	
長期高額特定疾病該当者数								195 人	

3. 高額介護合算療養費の状況

件数(件)	3
給付額(円)	20,508

備考			
	作成者氏名	県庁担当者 1	印

様式 2 4 - 2 国民健康保険退職者医療事業状況報告書（退職者医療事業年報）F 表集計表（2）

退職者医療にかかる医療給付状況  
（平成 23 年度）

1公 2組 3計	3
都道府県番号	46
都道府県名	鹿児島県

4.療養の給付等内訳

(1) 全体

		退 職 被 保 険 者 分			被 扶 養 者 分		
		件 数	日 数	費 用 額	件 数	日 数	費 用 額
診 療 費	入 院	6,623	100,723	3,316,557,725	1,685	27,751	778,007,265
	入 院 外	195,238	336,176	3,032,298,259	66,290	110,471	978,341,310
	歯 科	33,133	83,059	481,533,970	12,898	31,078	174,845,980
	小 計	234,994	519,958	6,830,389,954	80,873	169,300	1,931,194,555
調 剤	122,665	( 153,373 枚 )	1,292,795,120	39,627	( 50,444 枚 )	390,885,448	
食 事 療 養	( 6,334 )	( 261,181 回 )	181,753,081	( 1,651 )	( 74,331 回 )	50,039,564	
訪 問 看 護	119	1,237	15,959,125	60	409	4,060,100	
合 計	357,778	521,195	8,320,897,280	120,560	169,709	2,376,179,667	

(2) 未就学児分再掲

		被 扶 養 者 分		
		件 数	日 数	費 用 額
診 療 費	入 院	13	65	2,104,880
	入 院 外	317	571	2,529,880
	歯 科	7	7	24,030
	小 計	337	643	4,658,790
調 剤	189	( 307 枚 )	1,058,190	
食 事 療 養	( 6 )	( 114 回 )	75,670	
訪 問 看 護	0	0	0	
合 計	526	643	5,792,650	

備 考	
--------	--

作成者氏名 県庁担当者1 印

様式 19 国民健康保険事業状況報告書（事業年報）A表集計表  
（平成 23 年度）

1公 2組 3計	1
都道府県番号	46
都道府県名	鹿児島県

一般状況

		本年度末現在	(再掲) 未就学児	(再掲) 前期高齢者	(再掲) 70歳以上一般	(再掲) 70歳以上現役並み所得者
保 險 者 数		43				
世 帯 数		279,047				
被 保 険 者 数	総 数	472,086	18,354	149,925	76,733	2,606
	退職被保険者等	25,961	32			
	一般被保険者	446,125	18,322	149,925	76,733	2,606

		年度平均	(再掲) 未就学児	(再掲) 前期高齢者	(再掲) 70歳以上一般	(再掲) 70歳以上現役並み所得者
世 帯 数		282,249				
被 保 険 者 数	総 数	479,671	17,411	150,946	77,592	2,559
	退職被保険者等	26,937	30			
	一般被保険者	452,734	17,381	150,946	77,592	2,559

	本年度末現在	年度平均
介護保険第2号被保険者数	188,031	191,874

	年度平均
標準負担額の減額状況	14,759

被保険者 増減内訳	本年度中増	転 入	社 保 離 脱	生 保 廃 止	出 生	後期高齢者離脱	そ の 他	計
	本年度中減	転 出	社 保 加 入	生 保 開 始	死 亡	後期高齢者加入	そ の 他	計
		16,213	50,233	1,132	2,542	5	3,628	73,753
		12,278	40,297	3,078	2,980	16,956	4,207	79,796

本年度末現在 事務職員数	専 任	兼 任	計
	263	140	403

その他の保険給付 実施被保険者数	出産育児給付を実施	葬祭給付を実施	傷病手当金	出産手当金	その他の任意給付
	42	42	0	0	0

一部負担割合 被 保 険 者 数	法 定 割 合	そ の 他	計	保 険 料 ・ 税 別 保 険 者 数	保 険 料	保 険 税
	43	0	43	0	0	43

備 考	
	作成者氏名   県庁担当者1   印

様式 2 0 国民健康保険事業状況報告書（事業年報）B表集計表

（平成 23 年度）

1公 2組 3計	1
都道府県番号	46
都道府県名	鹿児島県

経理状況

1. 収入状況及び資産・負債等の状況

[ 1 ] 収入状況及び支出状況

収 入			支 出		
科 目	収 入 額	(再掲)介護分 (再掲) 後期高齢者支援金等分	科 目	支 出 額	(再掲)介護分 (再掲) 後期高齢者支援金等分
	円	円		円	円
保険料			総務費	1,825,099,503	
一般被保険者			療養給付費	118,054,190,848	
医療給付費分	22,337,541,956		療養費	1,211,887,463	
後期高齢者支援金分	7,035,629,532	7,035,629,532	小計	119,266,078,311	
介護給付費分	2,755,537,741	2,755,537,741	高額療養費	16,667,114,274	
一般被保険者分計	32,128,709,229	2,755,537,741	高額介護合算療養費	4,924,278	
医療給付費分	1,771,387,414		移送費	716,171	
後期高齢者支援金分	562,918,526	562,918,526	出産育児諸費	984,661,924	
介護給付費分	488,376,166	488,376,166	葬祭諸費	59,167,000	
退職給付金等分計	2,822,682,106	488,376,166	育児諸費	0	
計	34,951,391,335	3,243,913,907	その他	0	
国庫支出金			給分	136,982,661,958	
事務費負担金	0	0	療養給付費療養費	7,574,172,994	
療養給付費等負担金	42,383,997,309	3,362,884,537	高額療養費	1,175,391,755	
高額医療費共同事業負担金	1,170,253,260		高額介護合算療養費	20,508	
特定健康診査等負担金	208,936,000		移送費	195,240	
普通調整交付金	18,607,730,000	1,464,041,000	小計	8,749,780,497	
特別調整交付金	3,222,018,000	0	審査支払手数料	432,339,790	
出産育児一時金等補助金	31,756,622	0	計	146,164,782,245	
特別対策補助金	0	0	後期高齢者支援金	21,250,936,004	
計	65,624,691,191	4,826,925,537	事務費拠出金	2,134,737	
療養給付費等交付金	10,790,694,404	1,265,052,346	計	21,253,070,741	21,253,070,741
前期高齢者交付金	42,440,845,266		前期高齢者納付金	60,989,720	
都道府県支出金			事務費拠出金	2,086,220	
高共特別調整交付金	1,170,253,260		計	63,075,940	
高共特別調整交付金	208,936,000		医療費拠出金	3,859,914	
高共特別調整交付金	6,956,512,000	559,134,997	事務費拠出金	1,428,823	
高共特別調整交付金	1,023,488,000	0	計	5,288,737	
その他	1,893,360	0	介護納付金	9,890,836,884	9,890,836,884
連合会支出金	0		高額医療費共同事業拠出金	4,681,013,106	
共同事業交付金			共同事業拠出金	26,950,367,352	
事業交付金	4,681,013,106		その他	773,165	
事業交付金	26,950,367,352	589,328,840	特定健康診査等事業費	940,490,866	
事業交付金	6,646,118,465	108,352,872	保健事業費	676,294,522	
事業交付金	1,336,095,969		健康センター事業費	22,067,641	
事業交付金	110,365,229		直診助定繰入金	81,692,000	
事業交付金	1,393,325,439		その他の支出	2,549,170,201	5,492,299
事業交付金	639,906,925		小計(単年度支出)	215,104,022,903	9,896,329,183
事業交付金	3,378,773,000		単年度収支差引額	-1,572,232,713	-568,673,030
事業交付金	4,707,452,113		単年度黒字額 <sup>13</sup>	971,847,482	
直診助定	0		単年度赤字額 <sup>30</sup>	2,544,080,195	
その他の収入	519,667,776		基金等積立金	472,860,391	
小計(単年度収入)	213,531,790,190	9,327,656,153	前年度繰上充入金	3,567,201,422	
			公債費(組合債費)	16,804,242	
			支出合計	219,160,888,958	
			収黒字額 <sup>36</sup>	3,189,387,379	
			うち次年度への繰越金	3,138,887,379	
			うち基金等積立金	50,500,000	
			赤字額 <sup>7</sup>	3,245,503,648	
			収支差引額	-56,116,269	
			基金等保有額	3,831,249,491	
			市町村債(組合債)残高	46,000,000	

(注)括弧内には保険者数を記入すること。

[ 2 ] 資産・負債等の状況(年度末現在)

資 産		負 債 及 び 純 資 産	
科 目	金 額	科 目	金 額
	円		円
基金等保有額 a	3,831,249,491	繰上充入金(当年度赤字額) e	3,245,503,648
次年度への繰越金 b	3,138,887,379	市町村債(組合債)残高 f	46,000,000
貸付金等 c	0	その他の負債 g	0
その他の資産 d	0	負債合計(e+f+g)	3,291,503,648
資産合計(a+b+c+d)	6,970,136,870	純資産(資産合計-負債合計)	3,678,633,222

備考	
----	--

作成者氏名 県庁担当者 1 印

様式 20 (つづき) 国民健康保険事業状況報告書 (事業年報) B表集計表 (続)

(平成 23 年度)

1公 2組 3計	1
都道府県番号	46
都道府県名	鹿児島県

経理状況

2. 保険料 (税) 収納状況 (一般被保険者分)

保険料		調定額	収納額	還付未済額 (別掲)	不納欠損額	未収額	居所不明者分調定額
		円	円	円	円	円	円
現年分	現年分	33,638,466,632	30,217,285,036	7,093,665	1,388,400	3,419,793,196	3,517,622
	滞納繰越分	14,632,998,662	1,903,965,648	364,880	1,440,354,385	11,288,678,629	14,491,184
	計	48,271,465,294	32,121,250,684	7,458,545	1,441,742,785	14,708,471,825	18,008,806

3. 保険給付等支払状況

一般被保険者付分費		支払義務額	支払済額	徴収金等	戻入未済額	未払額
		円	円	円	円	円
療養給付費	計	117,809,268,660	118,054,190,779	244,217,943	0	-704,176
	現年度分 (再掲)	117,809,949,356	118,054,190,779	243,537,247	0	-704,176
療養費	計	1,210,370,880	1,211,887,463	1,516,583	0	0
	現年度分 (再掲)	1,210,370,880	1,211,887,463	1,516,583	0	0
高額療養費	16,652,656,423	16,667,114,274	14,457,851	0	0	
高額介護合算療養費	4,924,278	4,924,278	0	0	0	
移送費	716,171	716,171	0	0	0	
その他の保険給付費	1,051,852,241	1,043,675,624	1,318,882	0	9,495,499	
後期高齢者支援金	21,250,936,004	21,250,936,004			0	
前期高齢者納付金	60,989,720	60,989,720			0	
老人保健医療費拠出金	3,859,914	3,859,914			0	
介護納付金	9,890,836,884	9,890,836,884			0	

4. 備考

備考	収納率		
	現年分	滞納繰越分	計
	%	%	%
	89.84	13.02	66.57



国民健康保険事業状況報告書(事業年報)B表(2)集計表  
(平成23年度)

5. 保険料(税)(医療給付費) 収状況(一般被保険者) (市町村計)

保険料 保険税の別	料 税 保 険 料 ( 税 )		4	3	2	その他	保 険 料 ( 税 )		保 険 料 ( 税 )
	0	43					期日の数	1	
保険料(税) 定額:千円	保険料(税) 額:千円		によ 額:千円	その他の 額:千円	度額 額:千円		額 :千円	保険料(税) 調定額:千円	
28,957,193	4,640,332		0	46,395	1,266,237	26	17	214,185	23,218,414
保険料(税) 定額内					料 (税) 率				
得 :千円	資 :千円	均 :千円	平 :千円	得 :%	資 :%	均 :円	平 :円		
13,439,566	1,107,717	9,127,779	5,282,131						
46.41	3.83	31.52	18.24	—	—	—	—		
税 額		税	保 険 料 ( 税 )	に よ	そ の 他 の	度 額	税	度 額	
得 :千円	資 :千円	数	数	数	数	数	被 保 険 者 数	:千円	
174,467,822	4,781,445	269,298	161,028	0	1,719	3,631	454,444	—	
得 の 定	1. 税 得 額 ( )	43	2. 税 得 額 ( 種 )	0	3.市町村民税の 得 額	0	4.市町村民 税 額	0	5.その他 0
資 の 定	1. 定資 税 額	0	2. 定資 税 の ち 地 屋 に 係 の 額	31	3.その他	0			

国民健康保険事業状況報告書(事業年報)B表(3)集計表  
(平成23年度)

6. 保険料(税)(後期 者支) 収状況(一般被保険者) (市町村計)

保険料 保険税の別	料 税 保 険 料 ( 税 )		4	3	2	その他	保 険 料 ( 税 )		保 険 料 ( 税 )
	0	43					期日の数	1	
保険料(税) 定額:千円	保険料(税) 額:千円		によ 額:千円	その他の 額:千円	度額 額:千円		額 :千円	保険料(税) 調定額:千円	
9,540,098	1,518,132		0	15,058	567,100	24	19	52,329	7,492,137
保険料(税) 定額内					料 (税) 率				
得 :千円	資 :千円	均 :千円	平 :千円	得 :%	資 :%	均 :円	平 :円		
4,469,671	386,470	3,002,352	1,681,605						
46.85	4.05	31.47	17.63	—	—	—	—		
税 額		税	保 険 料 ( 税 )	に よ	そ の 他 の	度 額	税	度 額	
得 :千円	資 :千円	数	数	数	数	数	被 保 険 者 数	:千円	
174,467,822	4,781,445	269,298	161,028	0	1,693	5,694	454,354	—	
得 の 定	1. 税 得 額 ( )	43	2. 税 得 額 ( 種 )	0	3.市町村民税の 得 額	0	4.市町村民 税 額	0	5.その他 0
資 の 定	1. 定資 税 額	0	2. 定資 税 の ち 地 屋 に 係 の 額	31	3.その他	0			

国民健康保険事業状況報告書(事業年報)B表(4)集計表  
(平成23年度)

7. 保険料(税)( 付 ) 収状況( 保険第2 被保険者 ) (市町村計)

保険料	料	税	保険料(税)	4	3	2	その他	保険料(税)		保険料(税)	
保険料の別	0	43		31	12	0	0	期日の数	1	収数	-
保険料(税)	保険料(税)		による		その他の		度額		額		保険料(税)
定額:千円	額:千円		額:千円		額:千円		額:千円		:千円		調定額:千円
4,370,509	667,639		0		5,677		360,965		13 30		86,723
保険料(税) 定額内						料 (税) 率					
得 :千円	資 :千円	均 :千円	平 :千円	得 :%	資 :%	均 :円	平 :円				
1,963,868	175,967	1,424,341	806,333								
44.93	4.03	32.59	18.45	-	-	-	-				
税 額		税	保険料(税)	による	その他の	度額	税	度額			
得 :千円	資 :千円	数	数	数	数	数	被保険者数	度額	:千円		
95,898,207	2,593,484	151,257	85,914	0	518	3,088	193,683	-			
得 の	1. 税 得 額	2. 税 得 額	3.市町村民税の		4.市町村民	5.その他					
定 ( )	43 (種)	0	得 額		0 税額	0					
資 の	1. 定資 税額	2. 定資 税のち地	3.その他								
定	0	屋に係 の額	31								

8. の状況

(県計)

( :千円)

年度	当年度5 31日 保 額	当 年 度		に 由 額	そ の 他 加 額	そ の 他 額	年 度 5 31日 保 額
		額	取 り 額				
19	8,546,833	430,750	2,180,323	129,029	-	-	6,926,290
20	6,933,310	220,109	1,415,697	290,700	23,252	760	6,050,915
21	6,050,915	533,066	1,039,607	92,520	3,087	5,033	5,634,947
22	5,634,947	941,123	995,004	148,975	392	4,024	5,726,410
23	5,691,331	492,860	1,569,325	50,500	23,087	17,526	4,670,927

(市町村計)

( :千円)

年度	当年度5 31日 保 額	当 年 度		に 由 額	そ の 他 加 額	そ の 他 額	年 度 5 31日 保 額
		額	取 り 額				
19	7,520,164	430,750	2,150,323	129,029	-	-	5,929,621
20	5,936,641	220,109	1,335,697	290,700	0	760	5,110,994
21	5,110,994	533,066	1,039,607	92,520	1,034	5,033	4,692,973
22	4,692,973	941,123	925,004	148,975	232	0	4,858,300
23	4,804,208	472,860	1,499,325	50,500	3,007	0	3,831,249

様式 2 1 国民健康保険事業状況報告書（事業年報）C表集計表（1）  
（平成 23 年度）

1公 2組 3計	1
都道府県番号	46
都道府県名	鹿児島県

保険給付状況

1. 医療給付の状況

(1) 全体

	件数	費用額	保険者負担分	一部負担金	他法負担分
	件	円	円	円	円
療養の給付等	6,747,502	161,383,158,147	117,797,840,692	38,366,996,213	5,218,321,242
食事療養・生活療養(再掲)	152,704	5,654,694,196	3,967,082,120	1,581,951,766	105,660,310
療養費等					
食事療養・生活療養	2,933		11,427,968	-11,427,968	0
診療費	1,848	38,142,188	27,872,551	9,964,259	305,378
療養費	6,385	202,348,697	148,840,422	47,064,480	6,443,795
柔道整復師	159,227	1,260,681,170	923,422,724	297,579,067	39,679,379
アンマ・マッサージ	2,946	71,682,060	52,159,175	17,512,104	2,010,781
ハリ・キュウ	5,855	77,843,097	57,628,918	17,127,537	3,086,642
その他	16	600,880	447,090	153,790	0
小計	176,277	1,651,298,092	1,210,370,880	389,401,237	51,525,975
移送費	12	716,171	716,171	0	0
計	6,926,724	163,035,172,410	119,020,355,711	38,744,969,482	5,269,847,217

(2) 前期高齢者分再掲

	件数	費用額	保険者負担分	一部負担金	他法負担分
	件	円	円	円	円
療養の給付等	3,608,798	81,826,031,548	61,686,764,078	17,037,165,222	3,102,102,248
食事療養・生活療養(再掲)	69,883	2,305,762,706	1,592,420,503	666,994,233	46,347,970
療養費等					
食事療養・生活療養	1,456		6,136,230	-6,136,230	0
療養費	84,613	884,716,631	672,689,148	160,551,980	51,475,503
移送費	4	171,150	171,150	0	0
計	3,694,871	82,710,919,329	62,365,760,606	17,191,580,972	3,153,577,751

(3) 70歳以上一般分再掲

	件数	費用額	保険者負担分	一部負担金	他法負担分
	件	円	円	円	円
療養の給付等	2,062,133	46,345,771,784	36,945,768,704	6,804,141,291	2,595,861,789
食事療養・生活療養(再掲)	39,411	1,276,122,777	889,614,695	359,014,292	27,493,790
療養費等					
食事療養・生活療養	993		4,923,840	-4,923,840	0
療養費	46,845	529,423,971	423,819,902	54,135,896	51,468,173
移送費	2	98,990	98,990	0	0
計	2,109,973	46,875,294,745	37,374,611,436	6,853,353,347	2,647,329,962

(4) 70歳以上現役並み所得者分再掲

	件数	費用額	保険者負担分	一部負担金	他法負担分
	件	円	円	円	円
療養の給付等	65,498	1,270,152,166	886,754,603	371,672,223	11,725,340
食事療養・生活療養(再掲)	920	21,208,078	12,494,058	7,825,640	888,380
療養費等					
食事療養・生活療養	0		0	0	0
療養費	1,872	18,317,520	12,821,180	5,496,340	0
移送費	0	0	0	0	0
計	67,370	1,288,469,686	899,575,783	377,168,563	11,725,340

(5) 未就学児分再掲

	件数	費用額	保険者負担分	一部負担金	他法負担分
	件	円	円	円	円
療養の給付等	270,474	3,140,272,625	2,506,201,045	569,960,446	64,111,134
食事療養(再掲)	2,720	32,953,280	20,323,202	7,431,838	5,198,240
療養費等					
食事療養	63		97,950	-97,950	0
療養費	381	6,375,280	5,097,949	1,277,331	0
移送費	2	212,780	212,780	0	0
計	270,920	3,146,860,685	2,511,609,724	571,139,827	64,111,134

備考	
----	--

作成者氏名 県庁担当者1 印

様式 2 1 - 2 国民健康保険事業状況報告書（事業年報）C表集計表（2）

（平成 23 年度）

1公	2組	3計	1
都	道	府	県
番	号		46
都	道	府	県
名			鹿児島県

2. 高額療養費の状況

		合 算 分		単 独 分			他法併用分	合 計	現物給付分 (再掲)	
		多数該当分	そ の 他	多数該当分	長期疾病分	入 院 分				そ の 他
総 数	件 数	11,804	31,887	45,457	30,355	69,403	38,014	22,551	249,471	172,937
	高額療養費(円)	447,342,877	461,415,408	3,452,957,895	2,938,547,473	6,562,461,459	1,804,411,605	985,519,706	16,652,656,423	14,311,867,381
(再掲)前期高齢者分	件 数	6,533	29,476	11,058	9,043	44,258	26,154	17,812	144,334	
	高額療養費(円)	169,947,351	339,193,197	865,623,815	813,645,697	3,547,015,793	891,856,044	515,975,080	7,143,256,977	
(再掲)70歳以上一般分	件 数	3,564	26,866	340	3,460	32,657	22,956	15,499	105,342	
	高額療養費(円)	25,585,931	243,161,072	6,119,914	235,250,072	1,960,692,181	546,638,195	308,924,507	3,326,371,872	
(再掲)70歳以上現役並み所得者分	件 数	144	428	128	68	414	273	100	1,555	
	高額療養費(円)	5,702,086	11,489,290	6,593,693	6,577,474	52,946,377	13,758,102	5,658,840	102,725,862	
(再掲)未就学児分	件 数	33	158	61	19	804	164	105	1,344	
	高額療養費(円)	1,135,160	5,619,875	3,337,642	1,760,470	79,258,371	16,691,442	17,395,720	125,198,680	
長期高額特定疾病該当者数								2,013 人		

3. 高額介護合算療養費の状況

件 数 ( 件 )	249
給付額 ( 円 )	4,924,278

4. その他の保険給付の状況

	出産育児給付	葬 祭 給 付	傷 病 手 当 金	出 産 手 当 金	そ の 他 任 意 給 付	計
件 数 ( 件 )	2,376	2,835	0	0	0	5,211
給付額 ( 円 )	993,190,000	59,147,000	0	0	0	1,052,337,000

備 考	
-----	--

作成者氏名 県庁担当者1 印

様式 2 1 - 3 国民健康保険事業状況報告書（事業年報）C 表集計表（3）  
（平成 23 年度）

1公 2組 3計	1
都道府県番号	46
都道府県名	鹿児島県

5. 療養の給付等内訳

(1) 全体

	件数	日数	費用額
	件	日	円
診療			
入院	158,061	3,053,456	70,561,726,823
入院外	3,708,402	6,662,236	53,325,965,232
歯科	618,411	1,501,371	8,775,790,830
費小計	4,484,874	11,217,063	132,663,482,885
薬剤	2,258,493	( 2,932,936 枚 )	22,741,512,991
食事療養・生活療養	( 152,704 )	( 8,460,703 回 )	5,654,694,196
訪問看護	4,135	32,066	323,468,075
合計	6,747,502	11,249,129	161,383,158,147

(2) 前期高齢者分再掲

	件数	日数	費用額
	件	日	円
診療			
入院	71,924	1,249,891	34,317,706,624
入院外	1,998,988	3,683,093	27,566,186,738
歯科	276,742	683,544	4,054,335,914
費小計	2,347,654	5,616,528	65,938,229,276
薬剤	1,260,066	( 1,630,354 枚 )	13,489,687,066
食事療養・生活療養	( 69,883 )	( 3,404,409 回 )	2,305,762,706
訪問看護	1,078	9,337	92,352,500
合計	3,608,798	5,625,865	81,826,031,548

(3) 70歳以上一般分再掲

	件数	日数	費用額
	件	日	円
診療			
入院	40,580	691,795	19,305,309,516
入院外	1,144,875	2,183,654	15,487,369,716
歯科	144,370	359,560	2,183,353,997
費小計	1,329,825	3,235,009	36,976,033,229
薬剤	731,696	( 958,822 枚 )	8,042,932,528
食事療養・生活療養	( 39,411 )	( 1,889,236 回 )	1,276,122,777
訪問看護	612	5,139	50,683,250
合計	2,062,133	3,240,148	46,345,771,784

(4) 70歳以上現役並み所得者分再掲

	件数	日数	費用額
	件	日	円
診療			
入院	944	11,953	439,573,480
入院外	36,490	65,007	501,254,754
歯科	6,075	14,274	81,431,127
費小計	43,509	91,234	1,022,259,361
薬剤	21,985	( 27,811 枚 )	226,542,277
食事療養・生活療養	( 920 )	( 31,623 回 )	21,208,078
訪問看護	4	14	142,450
合計	65,498	91,248	1,270,152,166

(5) 未就学児分再掲

	件数	日数	費用額
	件	日	円
診療			
入院	3,420	26,187	1,261,357,062
入院外	147,194	243,339	1,202,566,013
歯科	15,539	27,730	145,787,380
費小計	166,153	297,256	2,609,710,455
薬剤	104,190	( 154,256 枚 )	489,188,490
食事療養	( 2,720 )	( 51,358 回 )	32,953,280
訪問看護	131	709	8,420,400
合計	270,474	297,965	3,140,272,625

備考			
----	--	--	--

作成者氏名 県庁担当者1 印

2. 経理関係諸率(被保険者1人当たりの諸率)(市町村 国保 )

( :円)

収 入			支 出			
保 險 料 ( 税 )		73,935	費		3,907	
国 支 出	事 費	17	保 險 給 付 費	一 般 被 保 險 者	療 養 諸 費	246,116
	療 養 給 付 費	88,005			額 療 養 費	34,292
	額 医 療 費 事 業	2,405			そ の 他	2,217
	定 健 康	436		退 職 被 保 險 者	療 養 諸 費	15,534
	調 付	38,162			額 療 養 費	2,411
	別 調 付	6,608		支 数 料		896
	出 児 一	76		後 期 者 支		44,303
	別 費	0		期 者 給 付		507
療 養 給 付 費 付		22,130	人 保 健 事 費 出		11	
期 者 付		87,040	付		20,617	
県 支 出	額 医 療 費 事 業	2,400	事 業 出		64,927	
	定 健 康	428	保 健 事 業 費	定 健 康 事 業 費	1,960	
	第 一 県 調 付	14,267		保 健 事 業 費	1,497	
	第 二 県 調 付	2,099		健 康 理 せ 事 業 費	45	
	域 支 支 出	0	定 出		168	
支 出	0	そ の 他 の 支 出		5,310		
事 業 付		64,921	計		453,080	
一 般 計	保 險 定	16,370	収 支 差		1,246	
	費 用 額	226	保 額		9,579	
	職 給 与 費	2,858	1 当 たり 保 險 税 調 定 額 ( 年 )		131,334	
	出 児 一	1,312	1 人 当 たり 保 險 税 収 額 ( 年 )		69,854	
	定 支 事 業	6,929	1 人 当 たり 保 險 税 調 定 額 ( 年 )		77,087	
そ の 他	9,654	1 人 当 たり 保 險 税 未 収 額 ( 年 )		7,231		
定	0	【Ⅲ統計表:第4表1・第4表2・第14表より】				
そ の 他 の 収 入		1,073				
入		3,218				
		9,750				
計		454,326				

2-2 保険税調定額, 収 額(市町村 国保 )

( :円)

	調 定 額	収 額	額 未 収 額	調 定 者 額	
一 般	49,371,498,667	33,220,333,857	1,441,742,785	14,709,422,025	18,008,806
退 職	3,307,428,804	2,822,586,420	33,656,817	451,185,567	391,300
計	52,678,927,471	36,042,920,277	1,475,399,602	15,160,607,592	18,400,106

【Ⅱ年報集計表:B表・E表より】

3 医療給付関係諸率(市町村 国保 )

( :円)

	療 養 の 給 付	療 養 費	計
一 般	162,410,496,589	1,667,696,188	164,078,192,777
退 職	10,697,076,947	105,168,248	10,802,245,195
計	173,107,573,536	1,772,864,436	174,880,437,972

【Ⅱ年報集計表:表・表より】

## 3-2 一般(表)(市町村 国保)

年平均被保険者数 460,662 人

	数	日数	費用額	率	1日 当り 数	1日当り 療費	1人当り 療費	1日当り 療費
入	158,763	3,061,089	70,877,756,263	34.46	19.28	23,154	153,861	446,437
入	3,749,290	6,721,719	53,771,909,882	813.89	1.79	8,000	116,727	14,342
歯科	625,883	1,515,522	8,853,007,380	135.87	2.42	5,842	19,218	14,145
計	4,533,936	11,298,330	133,502,673,525	984.22	2.49	11,816	289,806	29,445

【Ⅱ年報集計表：表、Ⅲ統計表：第22表より】

## 3-3 退職(表)(市町村)

年平均被保険者数 26,937 人

	数	日数	費用額	率	1日 当り 数	1日当り 療費	1人当り 療費	1日当り 療費
入	8,308	128,474	4,094,564,990	30.84	15.46	31,871	152,005	492,846
入	261,528	446,647	4,010,639,569	970.89	1.71	8,979	148,890	15,335
歯科	46,031	114,137	656,379,950	170.88	2.48	5,751	24,367	14,260
計	315,867	689,258	8,761,584,509	1,172.61	2.18	12,712	325,262	27,738

【Ⅱ年報集計表：表、Ⅲ統計表：第23表より】

## 3-4 全被保険者(市町村 国保)

年平均被保険者数 487,599 人

	数	日数	費用額	率	1日 当り 数	1日当り 療費	1人当り 療費	1日当り 療費
入	167,071	3,189,563	74,972,321,253	34.26	19.09	23,506	153,758	448,745
入	4,010,818	7,168,366	57,782,549,451	822.56	1.79	8,061	118,504	14,407
歯科	671,914	1,629,659	9,509,387,330	137.80	2.43	5,835	19,502	14,153
計	4,849,803	11,987,588	142,264,258,034	994.63	2.47	11,868	291,765	29,334

【Ⅲ統計表：第24表より】





# III 統計表

第1表 一般状況

保 険 者 番 号	保 険 者 名 称	年度 全 数		年 度 末 在 国 保 世 帯 数	被 保 険 者 数															年 間 平		
		全 世 帯 数	全 人 口 A		年 度 末 現 在															年 間 平 均 数 C	一 般 数 D	
					總 数 B	一 般										退 職						
						(再 掲) 未 学 就 児	(再 掲) 前 高 齡 者	(再 掲) 70 歳 以 上 現 役 並 み 者	(再 掲) 70 歳 以 上 現 役 並 み 者	一 般	(再 掲) 未 学 就 児	(再 掲) 前 高 齡 者	(再 掲) 70 歳 以 上 現 役 並 み 者	(再 掲) 70 歳 以 上 現 役 並 み 者	退 職	(再 掲) 未 学 就 児						
県 計	792,803	1,706,081	282,963	479,976	18,671	150,422	76,827	2,751	454,015	18,639	150,422	76,827	2,751	25,961	32	487,599	460,662					
市 町 村 計	792,803	1,706,081	279,047	472,086	18,354	149,925	76,733	2,606	446,125	18,322	149,925	76,733	2,606	25,961	32	479,671	452,734					
組 合 計	—	—	3,916	7,890	317	497	94	145	7,890	317	497	94	145	—	—	7,928	7,928					
市 村 計	694,611	1,501,422	237,418	399,300	15,286	129,494	65,925	2,324	376,731	15,254	129,494	65,925	2,324	22,569	32	405,254	381,698					
町 村 計	98,192	204,659	41,629	72,786	3,068	20,431	10,808	282	69,394	3,068	20,431	10,808	282	3,392	0	74,417	71,036					
1 鹿 児 島 市	281,991	605,120	87,439	143,924	5,860	45,105	22,264	1,161	138,916	5,858	45,105	22,264	1,161	5,008	2	145,041	139,443					
2 薩 摩 川 内 市	45,670	99,663	14,734	23,840	758	8,755	4,487	121	22,291	757	8,755	4,487	121	1,549	1	24,390	22,801					
3 鹿 屋 市	48,948	105,136	17,724	30,714	1,409	9,078	4,660	129	29,081	1,407	9,078	4,660	129	1,633	2	31,364	29,547					
4 枕 崎 市	11,035	23,502	4,445	7,548	201	2,636	1,381	48	6,939	201	2,636	1,381	48	609	0	7,695	7,053					
5 いちき串木野市	13,460	30,632	4,769	7,968	227	3,328	1,717	47	7,276	226	3,328	1,717	47	692	1	8,114	7,403					
6 阿 久 根 市	10,596	23,140	4,153	7,049	228	2,566	1,357	23	6,602	228	2,566	1,357	23	447	0	7,187	6,741					
7 出 水 市	24,408	55,742	9,816	17,277	672	5,435	2,776	62	16,050	669	5,435	2,776	62	1,227	3	17,629	16,345					
8 伊 佐 市	14,183	29,350	5,194	8,511	266	3,226	1,696	33	7,760	266	3,226	1,696	33	751	0	8,703	7,998					
9 指 宿 市	20,707	44,291	8,562	15,318	515	4,791	2,452	115	14,180	513	4,791	2,452	115	1,138	2	15,473	14,341					
10 南 さ つ ま 市	18,372	38,230	6,627	10,903	285	4,130	2,091	49	9,832	285	4,130	2,091	49	1,071	0	11,113	10,043					
11 霧 島 市	58,148	127,454	18,449	31,008	1,294	9,974	5,074	125	28,780	1,289	9,974	5,074	125	2,228	5	31,288	29,043					
12 奄 美 市	23,403	45,882	9,086	15,597	799	3,511	1,737	41	15,015	797	3,511	1,737	41	582	2	15,876	15,276					
13 西 之 表 市	8,160	16,663	3,524	6,133	228	1,825	976	28	5,776	228	1,825	976	28	357	0	6,333	5,982					
14 垂 水 市	8,005	17,180	3,081	5,229	159	1,792	965	12	4,813	158	1,792	965	12	416	1	5,381	4,971					
19 南 九 州 市	17,237	39,233	7,212	13,215	527	3,871	2,119	85	12,430	524	3,871	2,119	85	785	3	13,436	12,627					
28 日 置 市	22,318	50,894	7,563	12,625	391	4,648	2,342	60	11,640	387	4,648	2,342	60	985	4	12,858	11,840					
61 曾 於 市	18,630	40,133	7,506	12,793	384	4,517	2,497	43	11,858	379	4,517	2,497	43	935	5	13,171	12,181					
65 志 布 志 市	15,685	33,603	6,252	10,908	407	3,271	1,813	31	10,374	406	3,271	1,813	31	534	1	11,189	10,651					
50 始 良 市	33,655	75,574	11,282	18,740	676	7,035	3,521	111	17,118	676	7,035	3,521	111	1,622	0	19,013	17,412					
37 さ つ ま 町	10,856	23,993	3,912	6,464	225	2,394	1,282	26	6,102	225	2,394	1,282	26	362	0	6,634	6,259					
48 長 島 町	4,392	11,457	2,070	4,346	238	1,102	558	28	4,112	238	1,102	558	28	234	0	4,449	4,215					
55 湧 水 町	5,107	10,881	1,868	3,063	83	1,185	635	4	2,943	83	1,185	635	4	120	0	3,168	3,082					
68 大 崎 町	6,986	14,579	2,919	4,890	172	1,595	867	21	4,606	172	1,595	867	21	284	0	5,023	4,723					
70 東 串 良 町	3,264	7,050	1,416	2,671	123	750	378	23	2,537	123	750	378	23	134	0	2,729	2,592					
71 肝 付 町	8,319	17,298	3,358	5,589	156	1,865	1,008	20	5,246	156	1,865	1,008	20	343	0	5,777	5,424					
74 錦 江 町	4,195	8,947	1,816	3,365	123	971	551	9	3,281	123	971	551	9	84	0	3,453	3,401					
77 南 大 隅 町	4,440	8,854	1,781	2,947	106	1,046	605	11	2,836	106	1,046	605	11	111	0	3,059	2,936					
78 中 種 子 町	4,362	8,691	1,890	3,235	121	1,023	529	40	3,052	121	1,023	529	40	183	0	3,325	3,126					
79 南 種 子 町	3,027	6,220	1,285	2,266	91	639	362	6	2,122	91	639	362	6	144	0	2,294	2,154					
81 屋 久 島 町	6,805	13,553	2,925	5,056	273	1,362	686	29	4,837	273	1,362	686	29	219	0	5,090	4,869					
82 大 和 村	887	1,679	373	629	30	182	112	0	597	30	182	112	0	32	0	631	601					
83 宇 検 村	1,053	1,930	411	622	19	194	113	1	569	19	194	113	1	53	0	655	603					
84 瀬 戸 内 町	5,410	9,862	2,109	3,363	149	809	434	8	3,168	149	809	434	8	195	0	3,413	3,218					
86 龍 郷 町	2,944	6,103	1,234	2,164	108	552	266	2	2,064	108	552	266	2	100	0	2,190	2,088					
88 喜 界 町	4,030	8,021	1,828	3,117	125	782	376	16	2,903	125	782	376	16	214	0	3,157	2,953					
89 徳 之 島 町	6,060	11,832	2,593	4,558	221	922	467	6	4,461	221	922	467	6	97	0	4,665	4,563					
90 天 城 町	3,175	6,601	1,573	2,990	132	613	317	3	2,929	132	613	317	3	61	0	3,061	2,999					
91 伊 仙 町	3,565	7,157	1,698	3,007	175	673	372	6	2,884	175	673	372	6	123	0	3,047	2,928					
92 和 泊 町	3,193	7,004	1,556	2,940	136	579	274	11	2,800	136	579	274	11	140	0	2,989	2,866					
93 知 名 町	3,166	6,598	1,535	2,833	162	583	297	7	2,734	162	583	297	7	99	0	2,898	2,790					
94 与 論 町	2,411	5,413	1,232	2,307	91	501	257	5	2,252	91	501	257	5	55	0	2,356	2,297					
95 三 島 村	190	344	76	103	0	40	20	0	103	0	40	20	0	0	0	103	103					
96 十 島 村	355	592	171	261	9	69	42	0	256	9	69	42	0	5	0	251	246					
301 医 師	—	—	1,175	3,033	123	325	37	114	3,033	123	325	37	114	0	0	3,050	3,050					
302 歯 科 医 師	—	—	2,741	4,857	194	172	57	31	4,857	194	172	57	31	0	0	4,878	4,878					

( :円. .人)

平均	被保険者割合				被 保 険 者 増 減 内 訳														介護保険第2号被保険者数		保 険 者 番 号			
	加入 割合	(%)			増 加 ( 資 格 取 得 )							減 少 ( 資 格 喪 失 )							本 年 度 年 間	平 均 職 員 数				
		一 般 退 職	一 般 退 職	一 般 退 職	転 入 社 保 離 脱	生 保 脱 離	出 生 脱 離	後 期 其 他	計	転 出 社 保 加 入	生 保 開 始	死 亡 後 加 入	後 期 其 他	計	未 在 現	平 均								
退 職 E	B / A	D / C	E / C																					
26,937	28.13	94.48	5.52	16,451	50,495	1,132	2,580	5	4,036	74,699	12,584	40,601	3,078	2,988	16,995	4,519	80,765	191,095	194,935	410				
26,937	27.67	94.38	5.62	16,213	50,233	1,132	2,542	5	3,628	73,753	12,278	40,297	3,078	2,980	16,956	4,207	79,796	188,031	191,874	403				
—	—	100.00	—	238	262	0	38	0	408	946	306	304	0	8	39	312	969	3,064	3,061	7				
23,556	26.59	94.19	5.81	13,280	44,540	979	2,118	3	3,139	64,059	10,025	35,190	2,644	2,490	14,330	3,395	68,074	156,101	159,349	311				
3,381	35.56	95.46	4.54	2,933	5,693	153	424	2	489	9,694	2,253	5,107	434	490	2,626	812	11,722	31,930	32,525	92				
5,598	23.78	96.14	3.86	4,539	18,024	395	821	2	1,050	24,831	3,528	13,049	1,210	836	4,572	940	24,135	53,102	53,792	74	1			
1,589	23.92	93.49	6.51	731	2,478	68	108	0	80	3,465	539	2,009	111	168	1,046	88	3,961	9,358	9,756	14	2			
1,817	29.21	94.21	5.79	964	3,085	34	211	0	534	4,828	747	3,057	148	171	1,092	561	5,776	12,302	12,643	13	3			
642	32.12	91.66	8.34	194	733	8	24	0	113	1,072	179	587	20	68	318	48	1,220	3,196	3,263	30	4			
711	26.01	91.24	8.76	232	847	5	27	0	131	1,242	126	628	27	57	405	151	1,394	2,926	2,991	10	5			
446	30.46	93.79	6.21	219	792	10	27	0	30	1,078	164	619	40	54	300	49	1,226	2,831	2,904	7	6			
1,284	30.99	92.72	7.28	507	1,873	71	110	0	114	2,675	349	1,721	104	109	605	170	3,058	7,015	7,236	16	7			
705	29.00	91.90	8.10	249	914	19	28	0	95	1,305	205	745	32	57	408	82	1,529	3,381	3,504	13	8			
1,132	34.58	92.68	7.32	428	1,378	21	76	0	88	1,991	346	1,063	41	91	500	96	2,137	6,396	6,487	15	9			
1,070	28.52	90.37	9.63	355	1,165	26	36	0	44	1,626	241	875	40	82	494	103	1,835	4,413	4,544	13	10			
2,245	24.33	92.82	7.18	1,288	3,750	77	171	0	288	5,574	948	2,721	239	182	1,089	305	5,484	11,899	12,089	9	11			
600	33.99	96.22	3.78	732	1,331	87	115	0	152	2,417	501	1,234	240	91	366	264	2,696	6,710	6,816	24	12			
351	36.81	94.46	5.54	226	449	13	34	0	87	809	154	480	51	33	227	104	1,049	2,706	2,800	10	13			
410	30.44	92.38	7.62	165	557	13	28	0	17	780	117	405	32	50	267	64	935	2,264	2,321	11	14			
809	33.68	93.98	6.02	378	974	9	65	0	96	1,522	317	804	11	77	480	134	1,823	5,589	5,686	12	19			
1,018	24.81	92.08	7.92	462	1,524	24	47	0	19	2,076	373	1,194	75	94	521	6	2,263	5,100	5,193	5	28			
990	31.88	92.48	7.52	403	1,181	27	53	0	36	1,700	276	1,053	58	94	559	54	2,094	5,289	5,445	10	61			
538	32.46	95.19	4.81	414	1,099	28	58	0	97	1,696	353	1,047	46	65	398	63	1,972	4,539	4,676	8	65			
1,601	24.80	91.58	8.42	794	2,386	44	79	1	68	3,372	562	1,899	119	111	683	113	3,487	7,085	7,203	17	50			
375	26.94	94.35	5.65	191	590	4	31	0	21	837	143	447	20	60	332	25	1,027	2,645	2,729	7	37			
234	37.93	94.74	5.26	113	403	4	34	0	12	566	101	448	8	27	151	19	754	1,868	1,902	6	48			
86	28.15	97.29	2.71	112	364	10	7	0	16	509	101	271	16	23	155	44	610	1,244	1,275	4	55			
300	33.54	94.03	5.97	153	451	9	30	0	72	715	127	350	27	38	194	108	844	2,108	2,133	8	68			
137	37.89	94.98	5.02	71	222	4	11	0	6	314	70	162	11	18	108	12	381	1,163	1,201	3	70			
353	32.31	93.89	6.11	173	553	8	24	0	13	771	180	509	31	44	230	13	1,007	2,379	2,469	6	71			
52	37.61	98.49	1.51	92	263	6	12	0	35	408	89	220	9	26	163	45	552	1,476	1,506	5	74			
123	33.28	95.98	4.02	74	214	4	15	0	21	328	101	161	11	12	183	27	495	1,296	1,327	4	77			
199	37.22	94.02	5.98	110	279	7	19	0	27	442	81	239	7	25	118	22	492	1,408	1,437	5	78			
140	36.43	93.90	6.10	129	163	7	14	0	11	324	69	152	8	20	64	31	344	1,011	1,028	4	79			
221	37.31	95.66	4.34	277	402	14	33	0	23	749	155	362	23	31	156	42	769	2,184	2,200	3	81			
30	37.46	95.25	4.75	46	70	4	5	0	11	136	25	52	18	6	25	11	137	265	269	1	82			
52	32.23	92.06	7.94	59	57	3	1	0	4	124	38	61	13	8	24	2	146	297	305	1	83			
195	34.10	94.29	5.71	178	204	7	21	2	17	429	100	222	43	21	86	51	523	1,601	1,590	2	84			
102	35.46	95.34	4.66	124	200	15	12	0	24	375	107	179	15	9	39	29	378	914	928	3	86			
204	38.86	93.54	6.46	119	175	2	22	0	20	338	84	139	16	16	89	53	397	1,471	1,489	4	88			
102	38.52	97.81	2.19	246	294	17	35	0	29	621	176	333	71	28	97	72	777	2,053	2,090	4	89			
62	45.30	97.97	2.03	110	144	12	16	0	23	305	84	166	24	18	81	35	408	1,285	1,311	4	90			
119	42.01	96.09	3.91	153	219	7	33	0	14	426	102	166	29	20	90	40	447	1,356	1,366	6	91			
123	41.98	95.88	4.12	147	151	2	19	0	60	379	134	171	15	12	73	58	463	1,365	1,378	4	92			
108	42.94	96.27	3.73	120	133	3	19	0	11	286	85	169	12	16	89	29	400	1,281	1,302	3	93			
59	42.62	97.50	2.50	100	114	4	10	0	16	244	86	120	7	12	59	36	320	1,100	1,132	3	94			
0	29.94	100.00	0.00	3	10	0	0	0	2	15	6	0	0	0	3	2	11	43	44	1	95			
5	44.09	98.01	1.99	33	18	0	1	0	1	53	9	8	0	0	17	6	40	117	114	1	96			
—	—	100.00	—	70	152	0	18	0	0	240	93	174	0	2	26	0	295	1,314	1,329	3	301			
—	—	100.00	—	168	110	0	20	0	408	706	213	130	0	6	13	312	674	1,750	1,732	4	302			

## 第2表 経理状況(収入)その1

保 険 者 番 号	保 険 者 名	保 険 料 ( 税 )							
		一般被保険者分				退職被保険者等分			
		医 療 給 付 費 分	後 期 高 齢 者 支 援 金 分	介 護 納 付 金 分	一 般 被 保 険 者 計	医 療 給 付 費 分	後 期 高 齢 者 支 援 金 分	介 護 納 付 金 分	退 職 被 保 険 者 等 計
	平成19年度	35,255,470,496		2,764,374,836	38,019,845,332	8,971,152,715		498,959,178	9,470,111,893
	平成20年度	24,413,203,797	7,018,522,836	2,927,566,505	34,359,293,138	1,643,443,702	464,906,237	426,949,576	2,535,299,515
	平成21年度	23,979,419,865	7,271,341,869	2,819,087,770	34,069,849,504	1,691,489,595	512,584,233	432,364,211	2,636,438,039
	平成22年度	22,995,175,736	7,154,631,212	2,740,047,851	32,889,854,799	1,636,055,126	514,771,673	446,563,683	2,597,390,482
	平成23年度	23,114,187,829	7,253,326,132	2,860,278,441	33,227,792,402	1,771,387,414	562,918,526	488,376,166	2,822,682,106
1	鹿 児 島 市	7,202,394,971	2,193,543,891	850,763,059	10,246,701,921	437,419,771	134,226,020	125,972,720	697,618,511
2	薩 摩 川 内 市	1,250,461,673	339,089,488	155,264,065	1,744,815,226	107,405,102	30,066,355	34,449,855	171,921,312
3	鹿 屋 市	1,396,000,992	497,109,518	147,951,900	2,041,062,410	97,898,245	35,893,918	22,414,027	156,206,190
4	枕 崎 市	386,117,657	108,644,854	48,237,836	543,000,347	54,971,391	15,003,260	14,627,979	84,602,630
5	いちき串木野市	423,352,272	97,191,810	36,369,952	556,914,034	59,787,039	13,917,644	14,684,719	88,389,402
6	阿 久 根 市	272,319,980	86,911,016	24,706,000	383,936,996	22,358,567	7,176,867	4,699,213	34,234,647
7	出 水 市	833,199,893	236,852,951	105,795,948	1,175,848,792	78,789,033	22,927,974	21,920,025	123,637,032
8	伊 佐 市	314,015,336	100,281,978	31,685,205	445,982,519	40,327,019	13,391,225	9,726,108	63,444,352
9	指 宿 市	778,496,714	227,304,354	103,170,397	1,108,971,465	75,790,551	22,391,927	22,232,902	120,415,380
10	南 さ つ ま 市	476,426,268	118,660,016	55,779,366	650,865,650	69,078,007	17,290,930	19,839,538	106,208,475
11	霧 島 市	1,420,077,665	511,808,910	156,186,749	2,088,073,324	129,126,865	49,059,492	35,340,126	213,526,483
12	奄 美 市	513,806,379	260,569,213	116,003,639	890,379,231	29,689,687	15,142,845	12,877,002	57,709,534
13	西 之 表 市	302,554,230	75,452,023	50,497,912	428,504,165	24,376,440	6,216,684	7,891,989	38,485,113
14	垂 水 市	235,257,895	61,286,945	22,726,190	319,271,030	22,498,290	5,857,884	4,577,159	32,933,333
19	南 九 州 市	777,144,752	233,843,488	125,910,499	1,136,898,739	57,098,721	17,571,634	18,816,593	93,486,948
28	日 置 市	666,572,646	226,683,348	68,427,904	961,683,898	69,802,822	24,384,539	17,842,566	112,029,927
61	曽 於 市	602,941,816	132,272,411	61,919,412	797,133,639	61,594,793	13,544,057	13,027,804	88,166,654
65	志 布 志 市	509,377,112	176,981,841	89,430,354	775,789,307	29,846,548	11,207,942	10,958,294	52,012,784
50	始 良 市	906,379,258	302,180,777	62,587,476	1,271,147,511	106,089,178	36,945,742	20,158,246	163,193,166
37	さ つ ま 町	263,126,045	105,159,903	27,915,478	396,201,426	19,021,638	7,907,988	4,394,100	31,323,726
48	長 島 町	198,276,098	94,846,210	42,641,712	335,764,020	14,582,999	7,676,052	6,014,574	28,273,625
55	湧 水 町	142,648,565	32,720,543	12,026,534	187,395,642	7,194,694	1,620,194	1,274,681	10,089,569
68	大 崎 町	226,353,757	79,945,568	32,007,895	338,307,220	17,716,635	6,528,155	5,322,051	29,566,841
70	東 串 良 町	148,609,753	43,069,869	27,050,999	218,730,621	8,982,048	2,674,291	3,106,743	14,763,082
71	肝 付 町	203,574,183	94,362,787	35,968,372	333,905,342	20,092,536	9,580,305	7,442,500	37,115,341
74	錦 江 町	140,259,477	45,267,208	24,081,054	209,607,739	3,559,049	1,165,242	1,138,857	5,863,148
77	南 大 隅 町	136,397,819	33,952,479	18,950,241	189,300,539	7,812,950	1,887,018	2,143,860	11,843,828
78	中 種 子 町	237,564,796	26,938,080	23,855,523	288,358,399	18,447,308	2,004,493	3,335,593	23,787,394
79	南 種 子 町	117,299,221	29,757,315	14,416,069	161,472,605	8,698,575	2,265,365	2,131,822	13,095,762
81	屋 久 島 町	202,285,058	83,841,345	27,317,061	313,443,464	10,456,336	4,461,101	2,773,121	17,690,558
82	大 和 村	18,117,020	7,905,435	2,789,239	28,811,694	1,721,225	667,019	495,252	2,883,496
83	宇 検 村	22,558,519	8,579,002	3,769,714	34,907,235	1,950,280	791,814	631,571	3,373,665
84	瀬 戸 内 町	88,418,301	59,264,292	18,203,554	165,886,147	6,334,119	4,622,053	2,463,984	13,420,156
86	龍 郷 町	71,467,676	34,517,250	11,920,268	117,905,194	5,083,082	2,675,848	1,865,306	9,624,236
88	喜 界 町	138,507,188	33,525,023	21,518,657	193,550,868	11,637,805	2,836,017	3,323,323	17,797,145
89	徳 之 島 町	156,465,217	60,140,730	24,769,112	241,375,059	4,657,076	1,982,536	1,379,246	8,018,858
90	天 城 町	78,090,502	32,699,911	12,272,203	123,062,616	3,560,668	1,439,339	1,078,289	6,078,296
91	伊 仙 町	75,892,189	14,824,285	12,271,551	102,988,025	5,526,443	1,090,948	1,839,900	8,457,291
92	和 泊 町	127,195,740	50,757,873	21,259,821	199,213,434	7,338,743	3,123,395	2,156,346	12,618,484
93	知 名 町	160,852,074	48,192,724	13,396,308	222,441,106	9,645,020	2,972,219	1,381,525	13,998,764
94	与 論 町	107,378,074	23,825,817	12,260,675	143,464,566	3,359,874	705,412	608,057	4,673,343
95	三 島 村	3,210,891	2,015,071	376,738	5,602,700	0	0	0	0
96	十 島 村	6,096,284	2,851,980	1,085,100	10,033,364	60,242	24,783	18,600	103,625
301	医 師	326,431,600	72,892,000	39,772,500	439,096,100	0	0	0	0
302	歯 科 医 師	450,214,273	144,804,600	64,968,200	659,987,073	0	0	0	0

(単位:円)

計	国庫支出金									計	保 険 者 番 号
	事 務 費 負 担 金	療 養 給 付 費 等 負 担 金	高 額 医 療 費 共 同 事 業 負 担 金	特 定 健 康 普 通 調 整 特 別 調 整 出 産 育 児 特 別 計	普 通 調 整 交 付 金	特 別 調 整 交 付 金	出 産 育 児 特 別 計	特 別 計	特 別 計		
47,489,957,225	9,005,459	44,609,239,430	896,533,860		20,444,121,000	4,829,885,000	5,765,000	2,797,000	70,797,346,749		
36,894,592,653	7,789,302	38,673,755,953	909,354,215	124,750,000	18,857,550,000	3,004,312,000	6,784,000	2,072,000	61,586,367,470		
36,706,287,543	8,172,859	38,216,343,328	923,084,196	138,001,000	18,033,937,000	2,423,622,000	165,078,410	1,702,000	59,909,940,793		
35,487,245,281	9,391,116	41,224,800,703	1,070,966,172	195,493,000	17,891,690,000	3,197,967,000	134,012,270	2,048,000	63,726,368,261		
36,050,474,508	8,460,956	42,911,379,715	1,172,801,260	212,368,000	18,607,730,000	3,222,018,000	36,941,622	0	66,171,699,553		
10,944,320,432	0	13,308,627,990	370,980,403	39,977,000	5,335,910,000	397,832,000	9,260,000	0	19,462,587,393	1	
1,916,736,538	0	2,143,398,006	68,393,420	15,150,000	930,187,000	171,741,000	1,240,000	0	3,330,109,426	2	
2,197,268,600	0	2,496,349,613	73,989,920	10,888,000	1,227,252,000	114,768,000	2,040,000	0	3,925,287,533	3	
627,602,977	0	662,301,081	15,951,499	2,884,000	228,694,000	78,764,000	442,000	0	989,036,580	4	
645,303,436	0	683,064,042	16,125,721	5,737,000	310,904,000	52,500,000	320,000	0	1,068,650,763	5	
418,171,643	0	684,653,716	20,021,145	2,482,000	339,628,000	146,080,000	360,000	0	1,193,224,861	6	
1,299,485,824	0	1,634,837,004	38,830,653	7,545,000	757,807,000	269,024,000	940,000	0	2,708,983,657	7	
509,426,871	0	729,362,774	22,786,717	4,442,000	334,238,000	66,027,000	390,000	0	1,157,246,491	8	
1,229,386,845	0	1,423,847,192	35,045,436	7,415,000	552,108,000	122,574,000	1,787,500	0	2,142,777,128	9	
757,074,125	0	1,061,237,110	20,501,504	7,851,000	430,298,000	154,552,000	540,662	0	1,674,980,276	10	
2,301,599,807	0	2,532,745,698	59,802,101	15,882,000	1,173,699,000	134,567,000	3,321,620	0	3,920,017,419	11	
948,088,765	0	1,421,809,408	34,381,358	2,846,000	738,199,000	280,801,000	1,360,000	0	2,479,396,766	12	
466,989,278	0	516,583,551	19,477,787	4,396,000	214,346,000	58,719,000	0	0	813,522,338	13	
352,204,363	0	500,182,818	14,445,608	3,010,000	251,855,000	21,825,000	280,000	0	791,598,426	14	
1,230,385,687	0	1,347,741,310	27,072,745	8,044,000	457,784,000	125,676,000	1,000,000	0	1,967,318,055	19	
1,073,713,825	0	1,115,225,519	35,172,894	4,724,000	492,469,000	84,530,000	490,000	0	1,732,611,413	28	
885,300,293	0	1,029,849,409	33,644,039	8,065,000	525,073,000	47,568,000	610,000	0	1,644,809,448	61	
827,802,091	0	996,927,724	29,432,238	8,867,000	413,320,000	148,423,000	510,000	0	1,597,479,962	65	
1,434,340,677	0	1,533,082,034	35,019,423	9,681,000	602,987,000	213,397,000	950,000	0	2,395,116,457	50	
427,525,152	0	659,211,270	17,697,477	4,164,000	311,376,000	34,487,000	627,000	0	1,027,562,747	37	
364,037,645	0	459,410,454	13,540,557	2,364,000	229,859,000	104,822,000	322,605	0	810,318,616	48	
197,485,211	0	319,707,789	6,147,295	1,580,000	147,789,000	25,142,000	160,000	0	500,526,084	55	
367,874,061	0	439,576,981	16,087,191	2,637,000	231,383,000	944,000	240,000	0	690,868,172	68	
233,493,703	0	245,323,593	7,397,649	792,000	104,285,000	4,527,000	871,000	0	363,196,242	70	
371,020,683	0	457,108,962	15,684,946	2,260,000	258,647,000	7,629,000	262,400	0	741,592,308	71	
215,470,887	0	294,209,009	9,452,991	1,077,000	182,410,000	9,855,000	150,000	0	497,154,000	74	
201,144,367	0	254,974,167	10,888,294	983,000	114,004,000	1,538,000	170,768	0	382,558,229	77	
312,145,793	0	253,008,002	9,027,001	1,833,000	89,545,000	822,000	191,447	0	354,426,450	78	
174,568,367	0	163,336,623	7,248,218	1,110,000	66,441,000	7,017,000	153,900	0	245,306,741	79	
331,134,022	0	461,674,350	12,320,240	3,404,000	228,980,000	21,487,000	300,000	0	728,165,590	81	
31,695,190	0	47,624,205	1,268,083	569,000	29,596,000	15,949,000	40,000	0	95,046,288	82	
38,280,900	0	78,091,464	857,215	469,000	42,745,000	11,028,000	10,000	0	133,200,679	83	
179,306,303	0	369,917,524	8,033,699	1,281,000	167,950,000	65,462,000	290,000	0	612,934,223	84	
127,529,430	0	202,851,527	4,596,820	1,063,000	95,359,000	40,701,000	238,000	0	344,809,347	86	
211,348,013	0	192,944,915	6,353,579	1,458,000	78,648,000	5,978,000	230,000	0	285,612,494	88	
249,393,917	0	426,015,253	10,780,012	2,573,000	268,708,000	31,529,000	383,120	0	739,988,385	89	
129,140,912	0	248,803,640	7,960,901	1,926,000	160,768,000	27,341,000	210,000	0	447,009,541	90	
111,445,316	0	302,399,973	7,229,974	2,714,000	181,149,000	45,374,000	467,000	0	539,333,947	91	
211,831,918	0	234,056,886	9,086,808	2,023,000	93,552,000	21,990,000	180,000	0	360,888,694	92	
236,439,870	0	255,587,250	8,614,500	1,788,000	110,836,000	31,589,000	257,600	0	408,672,350	93	
148,137,909	0	171,668,738	8,103,252	657,000	86,813,000	17,012,000	130,000	0	284,383,990	94	
5,602,700	0	7,970,907	359,963	82,000	2,615,000	104,000	30,000	0	11,161,870	95	
10,136,989	0	16,697,828	441,984	243,000	7,514,000	323,000	0	0	25,219,812	96	
439,096,100	3,048,213	189,548,343	779,000	1,347,000	0	0	2,100,000	0	196,822,556	301	
659,987,073	5,412,743	337,834,063	1,769,000	2,085,000	0	0	3,085,000	0	350,185,806	302	

第2表 経理状況(収入)その2

保険者番号	保険者名	療養給付費 等交付金	前期高齢者 交付金	都道府県支出金						その他	連合会 支出金	共同事業交付金	
				高額医療費 共同事業 負担金	特定健康 審査等 負担金	第一号 都道府県 調整交付金	第二号 都道府県 調整交付金	広域化等 支援基金 支出金	共同事業 交付金			保険財政 共同安定化 事業交付金	
	平成19年度	39,150,235,502	—	896,533,860	—	7,688,811,000	1,150,189,000	—	0	500,000	3,618,579,233	24,646,099,307	
	平成20年度	11,307,928,641	41,953,977,006	906,154,215	122,957,000	7,229,754,000	1,130,246,000	271,000,000	0	0	3,647,840,839	24,776,318,372	
	平成21年度	7,960,846,802	46,159,120,207	919,889,196	134,584,000	6,538,906,000	1,491,094,000	0	4,273,829	0	3,700,853,852	24,917,431,853	
	平成22年度	10,143,087,387	41,369,602,484	1,067,452,172	192,975,000	6,745,309,000	1,374,691,000	0	45,371,760	0	4,293,418,757	26,210,237,246	
	平成23年度	10,790,694,404	42,440,845,266	1,170,253,260	208,936,000	6,956,512,000	1,023,488,000	0	1,893,360	0	4,704,840,106	26,950,367,352	
1	鹿児島市	3,032,068,369	12,147,803,019	370,980,403	39,977,000	2,190,799,000	83,915,000	0	0	0	1,588,777,123	8,292,673,399	
2	薩摩川内市	704,039,210	2,770,567,850	68,393,420	15,150,000	348,754,000	27,850,000	0	0	0	243,159,435	1,337,392,554	
3	鹿屋市	598,660,824	2,192,414,471	73,989,920	10,888,000	415,170,000	34,766,000	0	0	0	282,654,023	1,496,241,183	
4	枕崎市	211,120,576	1,026,785,936	15,951,499	2,884,000	104,490,000	10,143,000	0	0	0	69,533,960	450,057,168	
5	いちき串木野市	193,960,912	1,169,807,371	16,125,721	5,737,000	113,381,000	20,632,000	0	0	0	62,294,821	488,485,607	
6	阿久根市	163,245,901	838,888,907	20,021,145	2,482,000	117,147,000	27,295,000	0	0	0	87,946,081	460,306,553	
7	出水市	507,094,772	1,397,558,232	38,830,653	7,545,000	263,900,000	89,170,000	0	0	0	168,349,448	965,605,937	
8	伊佐市	299,945,212	1,072,515,329	22,786,717	4,442,000	113,402,000	42,314,000	0	0	0	72,657,862	466,973,720	
9	指宿市	382,233,000	1,693,424,771	35,045,436	7,415,000	242,663,000	23,601,000	0	0	0	166,101,161	1,007,982,939	
10	南さつま市	461,470,153	1,337,731,144	20,501,504	7,851,000	166,084,000	26,106,000	0	0	0	100,058,111	728,404,868	
11	霧島市	796,327,674	3,356,987,226	59,802,101	15,882,000	423,769,000	40,453,000	0	0	0	235,165,827	1,835,314,221	
12	奄美市	220,565,507	644,140,478	34,381,358	2,846,000	237,781,000	17,977,000	0	0	0	134,116,553	866,970,334	
13	西之表市	143,106,104	492,957,363	19,477,787	4,396,000	82,924,000	15,619,000	0	0	0	68,008,957	320,249,910	
14	垂水市	141,094,000	604,737,319	14,445,608	3,010,000	82,684,000	13,064,000	0	0	0	56,060,251	351,031,208	
19	南九州市	335,287,000	992,654,250	27,072,745	8,044,000	217,465,000	29,215,000	0	0	0	112,473,617	861,210,459	
28	日置市	404,601,213	1,594,945,379	35,172,894	4,724,000	186,677,000	24,579,000	0	0	0	115,923,346	798,838,923	
61	曾於市	348,523,848	1,472,827,442	33,644,039	8,065,000	172,900,000	10,977,000	0	1,893,360	0	121,980,380	669,554,389	
65	志布志市	151,000,991	668,557,330	29,432,238	8,867,000	158,340,000	7,411,000	0	0	0	103,896,622	540,720,671	
50	始良市	494,586,103	1,986,472,551	35,019,423	9,681,000	250,289,000	37,844,000	0	0	0	143,697,724	999,920,534	
37	さつま町	199,572,149	716,837,124	17,697,477	4,164,000	104,989,000	22,969,000	0	0	0	60,694,225	422,943,244	
48	長島町	91,316,491	233,601,148	13,540,557	2,364,000	74,153,000	35,235,000	0	0	0	63,551,082	248,685,674	
55	湧水町	15,015,857	341,660,965	6,147,295	1,580,000	46,112,000	14,574,000	0	0	0	31,952,127	175,589,763	
68	大崎町	86,255,217	447,922,900	16,087,191	2,637,000	73,332,000	10,378,000	0	0	0	55,156,481	251,249,060	
70	東串良町	44,187,682	152,559,408	7,397,649	792,000	40,413,000	5,850,000	0	0	0	36,124,165	135,461,556	
71	肝付町	212,322,224	568,429,690	15,684,946	2,260,000	76,770,000	41,814,000	0	0	0	46,561,167	284,668,827	
74	錦江町	15,252,000	359,535,724	9,452,991	1,077,000	53,121,000	4,101,000	0	0	0	34,756,273	190,223,832	
77	南大隅町	53,203,000	379,371,979	10,888,294	983,000	37,482,000	10,776,000	0	0	0	39,207,815	179,311,616	
78	中種子町	58,160,216	252,333,308	9,027,001	1,833,000	43,151,000	10,014,000	0	0	0	24,817,939	170,328,586	
79	南種子町	43,136,673	194,658,090	7,248,218	1,110,000	26,955,000	35,884,000	0	0	0	16,082,588	94,873,975	
81	屋久島町	60,774,288	273,231,662	12,320,240	3,404,000	78,170,000	12,745,000	0	0	0	73,723,373	297,466,058	
82	大和村	6,907,000	41,618,139	1,268,083	569,000	7,806,000	13,978,000	0	0	0	1,736,609	27,652,830	
83	宇検村	18,211,223	66,325,917	857,215	469,000	13,440,000	3,990,000	0	0	0	10,499,249	66,355,089	
84	瀬戸内町	61,394,636	123,690,693	8,033,699	1,281,000	59,457,000	15,904,000	0	0	0	29,820,336	256,126,648	
86	龍郷町	14,933,302	83,198,115	4,596,820	1,063,000	34,045,000	9,440,000	0	0	0	13,624,499	144,224,919	
88	喜界町	70,081,890	205,969,355	6,353,579	1,458,000	30,902,000	39,494,000	0	0	0	19,732,505	125,163,516	
89	徳之島町	28,616,586	112,670,224	10,780,012	2,573,000	70,161,000	3,616,000	0	0	0	47,313,015	258,427,650	
90	天城町	16,677,000	86,727,743	7,960,901	1,926,000	40,465,000	44,812,000	0	0	0	21,595,528	140,547,977	
91	伊仙町	42,406,184	64,221,750	7,229,974	2,714,000	44,924,000	11,540,000	0	0	0	47,477,293	166,645,460	
92	和泊町	19,002,632	81,514,669	9,086,808	2,023,000	36,816,000	35,494,000	0	0	0	27,618,560	116,700,474	
93	知名町	29,791,785	75,038,567	8,614,500	1,788,000	42,509,000	16,441,000	0	0	0	24,188,027	148,881,834	
94	与論町	13,647,000	79,389,211	8,103,252	657,000	29,142,000	35,770,000	0	0	0	16,946,370	95,327,075	
95	三島村	133,000	8,331,985	359,963	82,000	1,179,000	373,000	0	0	0	1,797,077	4,740,270	
96	十島村	765,000	30,230,532	441,984	243,000	2,399,000	5,365,000	0	0	0	3,181,501	10,836,842	
301	医師	0	0	0	0	0	0	0	0	0	13,475,000	0	
302	歯科医師	0	0	0	0	0	0	0	0	0	10,352,000	0	

(単位：円)

繰 入 金								直 診 勘 定	その他の収入	基 金 等 繰 入 金	繰 越 金	合 計	保 険 者 番 号
一 般 会 計				出 産 育 児 財 政 安 定 化									
保険基金安定 (軽減分)	保険基金安定 (支援分)	基準超過費用	職員給与費等	一時金等	支 援 事 業	そ の 他	そ の 他						
8,805,299,400	1,817,029,822	112,775,843	1,355,825,395	614,739,319	3,801,717,723	2,225,396,358	0	596,894,075	2,180,322,799	596,894,075	221,033,445,290		
5,953,494,645	1,176,693,619	123,625,041	1,372,525,663	592,889,986	3,529,239,211	2,820,278,631	0	649,657,669	1,415,696,800	3,198,437,673	210,659,675,134		
6,271,445,752	1,330,091,063	129,134,786	1,340,153,651	584,532,296	3,454,818,000	4,654,106,699	0	530,624,433	1,039,607,000	4,453,737,182	212,231,478,937		
6,532,200,356	1,371,348,727	109,266,392	1,344,682,198	649,533,396	3,516,497,000	4,815,459,706	0	402,630,997	995,003,644	4,919,363,619	215,357,744,383		
6,646,118,465	1,336,095,969	110,365,229	1,393,325,439	639,906,925	3,378,773,000	4,707,452,113	0	523,370,870	1,569,325,175	4,754,204,176	221,528,941,170		
2,012,480,720	402,884,451	0	115,761,255	211,800,000	1,105,079,000	2,194,921,000	0	122,239,655	0	0	64,319,067,219	1	
385,992,850	79,438,189	0	0	28,533,333	173,881,000	261,050,735	0	24,392,456	0	581,461,103	12,296,902,099	2	
506,632,895	85,993,807	0	45,159,000	51,146,666	167,824,000	400,000,000	0	36,186,731	0	436,363,600	12,956,647,253	3	
95,236,260	17,643,760	20,097,758	14,105,000	7,380,000	71,349,000	0	0	13,103,314	250,284,000	0	3,996,804,788	4	
99,449,220	22,807,305	20,949,019	8,946,508	6,273,325	75,940,000	0	0	5,204,029	0	204,205,534	4,228,153,571	5	
87,958,420	18,433,244	0	64,261,953	6,266,667	53,749,000	180,775,716	0	5,543,713	0	3,399,233	3,749,117,037	6	
243,405,450	51,818,209	0	120,858,202	25,605,233	78,053,000	0	0	18,230,312	0	291,992,748	8,276,486,677	7	
101,847,150	21,999,817	0	102,387,341	6,540,000	86,139,000	0	0	8,506,690	135,000,000	160,944,957	4,385,075,157	8	
168,096,190	34,875,355	4,593,432	0	17,103,740	103,725,000	102,638,000	0	16,172,878	80,000,000	0	7,457,834,875	9	
126,900,000	27,947,365	29,075,420	114,599,399	9,202,531	87,308,000	0	0	9,939,530	235,405,000	70,426,897	5,991,065,323	10	
470,095,675	91,681,849	0	106,275,309	41,060,677	261,158,000	138,244,000	0	43,200,307	0	202,482,287	14,339,516,379	11	
227,331,840	44,026,830	0	191,266,537	25,454,393	105,539,000	50,000,000	0	30,779,355	0	0	6,260,661,716	12	
79,054,500	16,518,371	0	73,148,329	10,088,444	30,563,000	0	0	2,938,275	0	96,298,762	2,735,860,418	13	
82,167,070	16,893,682	0	0	6,252,000	61,733,000	0	0	10,574,672	0	134,907,014	2,722,456,613	14	
169,198,040	36,755,820	0	0	16,046,667	90,581,000	0	0	7,755,426	0	203,365,585	6,304,828,351	19	
161,907,575	33,374,656	35,649,600	0	13,440,000	105,870,000	100,000,000	0	16,500,156	0	236,963,289	6,675,492,269	28	
200,174,000	39,579,483	0	82,786,505	15,033,000	105,949,000	280,000,000	0	22,131,011	0	63,633,023	6,179,761,221	61	
169,149,640	35,295,491	0	23,000,000	14,235,584	56,769,000	50,000,000	0	14,752,444	106,325,890	303,365,612	4,866,401,566	65	
244,401,250	48,876,744	0	40,000,000	21,933,333	99,708,000	0	0	34,854,890	300,000,000	149,015,603	8,725,757,289	50	
88,124,165	19,371,780	0	4,600,000	6,400,000	75,760,000	4,240,000	0	9,125,122	169,520,000	115,876,977	3,497,972,162	37	
61,865,050	13,503,702	0	40,396,313	7,653,333	18,625,000	0	0	4,432,405	0	139,803,380	2,223,082,396	48	
48,495,975	9,623,892	0	3,323,822	2,173,333	32,719,000	0	0	8,400,223	61,887,934	77,023,257	1,574,290,738	55	
83,523,915	17,301,522	0	0	6,020,000	35,775,000	47,996,000	0	4,157,643	30,000,000	71,174,125	2,297,708,287	68	
39,960,800	9,697,717	0	0	2,999,000	17,519,000	0	0	1,957,993	50,000,000	107,889,999	1,249,499,914	70	
90,012,500	17,936,049	0	0	5,040,000	40,235,000	50,000,000	0	9,088,305	0	139,873,763	2,713,309,462	71	
51,516,620	9,246,444	0	8,138,000	2,460,000	24,545,000	0	0	3,226,878	0	71,215,136	1,550,492,785	74	
50,856,600	10,097,294	0	0	3,286,000	18,401,000	0	0	2,114,469	0	15,093,394	1,394,775,057	77	
42,398,210	9,411,678	0	39,265,000	5,320,000	11,508,000	0	0	3,618,668	0	13,283,761	1,361,042,610	78	
35,731,800	6,710,600	0	40,034,633	3,734,000	14,499,000	30,000,000	0	4,557,928	0	18,000,000	993,091,613	79	
67,228,100	13,927,522	0	24,019,000	7,800,000	27,934,000	98,035,602	0	968,398	0	0	2,111,046,855	81	
8,813,600	1,509,911	0	12,176,000	1,120,000	5,379,000	19,733,000	0	815,616	15,231,000	6,766,671	299,821,937	82	
8,725,335	1,943,665	0	10,418,000	280,000	5,073,000	0	0	197,622	0	3,667,592	381,934,486	83	
37,753,450	8,552,453	0	0	5,173,000	23,286,000	320,000,000	0	3,288,412	0	0	1,746,001,853	84	
29,362,800	5,997,458	0	19,757,000	2,986,000	15,854,000	66,466,742	0	1,275,001	1,587,000	5,774,942	926,525,375	86	
38,289,220	8,405,753	0	36,013,834	6,400,000	12,764,000	0	0	1,678,716	34,136,000	60,292,069	1,194,094,944	88	
56,665,640	10,696,154	0	0	9,300,000	14,033,000	90,000,000	0	3,266,436	2,500,000	2,196,641	1,712,197,660	89	
41,037,755	7,338,951	0	0	5,040,000	21,099,000	57,709,000	0	2,484,597	0	57,635,067	1,129,206,972	90	
38,271,700	6,422,968	0	0	7,000,000	18,736,000	107,823,000	0	2,926,165	6,505,351	4,503,013	1,230,126,121	91	
30,270,350	6,550,982	0	21,137,000	4,760,000	2,691,000	42,371,000	0	3,278,582	14,000,000	1,199,954	1,027,235,623	92	
34,576,865	8,073,339	0	28,083,000	8,400,000	11,288,000	0	0	2,973,771	0	4,547,299	1,090,307,207	93	
27,291,040	5,736,424	0	3,408,499	2,606,666	7,368,000	15,448,318	0	1,319,516	0	0	774,682,270	94	
477,330	178,038	0	0	0	536,000	0	0	153,492	0	18,983,255	54,088,980	95	
3,390,900	1,017,245	0	0	560,000	2,229,000	0	0	1,355,974	6,943,000	31,782	104,347,561	96	
0	0	0	0	0	0	0	0	1,608,044	70,000,000	41,590,333	762,592,033	301	
0	0	0	0	0	0	0	0	2,095,050	0	638,956,519	1,661,576,448	302	

第3表 経理状況(支出)その1

保 険 者 番 号	保 険 者 名	総 務 費	保 険 者 分							
			一 般 被 保 険 者					分		
			療 養 給 付 費	療 養 費	小 計	高 額 療 養 費	高 額 介 護 合 算 療 養 費	移 送 費	出 産 育 児 諸 費	葬 祭 諸 費
	平成19年度	2,465,250,971	85,191,425,716	742,723,395	85,934,149,111	11,184,283,606	—	242,241	934,000,000	319,323,000
	平成20年度	2,004,464,262	110,552,894,266	1,034,392,830	111,587,287,096	14,283,105,921	0	410,315	900,582,170	73,772,000
	平成21年度	1,968,751,496	113,980,650,020	1,151,002,315	115,131,652,335	15,181,879,619	4,110,363	972,647	902,007,029	61,664,000
	平成22年度	2,057,817,005	116,526,562,493	1,187,906,511	117,714,469,004	16,218,523,574	2,997,674	502,310	1,038,842,984	62,183,000
	平成23年度	1,905,259,526	118,783,110,052	1,222,942,390	120,006,052,442	16,720,769,511	4,924,278	716,171	1,008,081,924	61,052,000
1	鹿児島市	260,307,851	36,112,448,005	496,722,280	36,609,170,285	5,088,254,158	1,892,401	0	326,534,427	15,420,000
2	薩摩川内市	7,900,113	6,567,584,470	43,838,272	6,611,422,742	894,871,921	715,661	132,000	45,753,845	3,260,000
3	鹿屋市	42,389,565	6,719,208,719	68,902,542	6,788,111,261	921,132,950	91,675	62,500	80,786,257	3,420,000
4	枕崎市	12,753,473	2,218,208,033	22,768,700	2,240,976,733	304,195,878	45,020	0	11,396,200	1,340,000
5	いちき串木野市	23,153,548	2,421,931,132	25,561,348	2,447,492,480	322,731,667	51,659	0	9,660,000	1,368,000
6	阿久根市	64,305,013	2,065,471,215	18,855,594	2,084,326,809	301,275,976	0	212,780	9,657,740	1,560,000
7	出水市	128,384,704	4,482,799,432	61,492,740	4,544,292,172	560,731,807	107,105	0	39,387,850	2,850,000
8	伊佐市	105,538,268	2,349,177,241	12,997,681	2,362,174,922	316,994,728	123,556	5,000	10,050,000	1,100,000
9	指宿市	30,936,187	4,102,190,368	43,572,515	4,145,762,883	621,317,283	0	0	26,391,990	1,880,000
10	南さつま市	125,437,141	3,319,052,636	14,370,220	3,333,422,856	464,434,896	252,844	0	14,243,796	1,600,000
11	霧島市	97,812,138	7,780,490,746	60,755,613	7,841,246,359	1,126,950,698	224,037	0	63,196,865	3,480,000
12	奄美市	229,934,628	3,184,163,770	26,695,056	3,210,858,826	472,270,051	0	0	39,504,390	1,275,000
13	西之表市	95,003,951	1,343,854,488	20,892,895	1,364,747,383	218,237,606	71,916	0	15,522,666	680,000
14	垂水市	9,911,437	1,503,377,596	15,603,088	1,518,980,684	235,037,541	85,805	0	9,570,740	1,080,000
19	南九州市	9,429,629	3,481,700,028	23,854,178	3,505,554,206	480,224,331	192,848	0	24,720,000	1,540,000
28	日置市	32,762,160	3,516,052,589	28,777,189	3,544,829,778	497,448,900	41,467	0	20,213,227	2,232,000
61	曾於市	79,248,505	3,202,474,680	28,587,767	3,231,062,447	460,819,645	246,565	0	23,010,000	2,790,000
65	志布志市	26,705,950	2,435,349,627	25,609,186	2,460,958,813	326,077,512	146,243	0	21,656,624	1,950,000
50	始良市	53,857,071	4,634,945,647	58,852,384	4,693,798,031	632,496,510	263,225	0	33,960,000	2,200,000
37	さつま町	12,436,477	1,914,970,781	11,546,282	1,926,517,063	258,688,437	130,584	0	10,890,000	1,200,000
48	長島町	50,655,404	1,121,581,644	7,251,581	1,128,833,225	126,453,668	7,775	0	11,760,000	750,000
55	湧水町	5,777,287	893,062,047	6,123,681	899,185,728	117,792,755	29,294	0	3,360,000	480,000
68	大崎町	3,673,662	1,234,111,555	9,209,838	1,243,321,393	171,038,672	0	9,660	9,234,674	740,000
70	東串良町	8,700,520	619,316,058	3,778,362	623,094,420	87,376,319	0	0	3,780,000	280,000
71	肝付町	10,855,175	1,419,458,485	10,485,371	1,429,943,856	195,973,421	0	45,277	7,560,000	680,000
74	錦江町	3,796,556	848,312,688	7,287,402	855,600,090	123,288,880	46,588	0	4,185,500	460,000
77	南大隅町	4,509,445	811,303,212	6,768,178	818,071,390	124,254,553	0	0	5,040,000	220,000
78	中種子町	40,707,487	651,483,698	6,773,918	658,257,616	94,993,631	0	0	7,980,000	460,000
79	南種子町	40,752,796	452,942,782	1,821,239	454,764,021	64,605,331	0	0	5,880,000	420,000
81	屋久島町	41,705,594	1,075,107,842	4,493,348	1,079,601,190	180,615,221	32,016	0	10,801,860	390,000
82	大和村	11,908,637	127,826,507	666,780	128,493,287	17,098,470	0	0	1,650,000	40,000
83	宇検村	10,451,958	190,664,187	467,992	191,132,179	34,990,449	0	0	420,000	140,000
84	瀬戸内町	5,453,077	840,100,884	1,729,234	841,830,118	141,626,794	0	0	7,732,977	180,000
86	龍郷町	22,925,517	483,058,928	2,677,033	485,735,961	77,550,776	0	0	4,590,000	60,000
88	喜界町	30,739,519	551,136,212	5,611,171	556,747,383	76,958,273	0	0	9,600,019	340,000
89	徳之島町	7,770,465	854,494,541	6,773,952	861,268,493	142,389,015	22,394	48,560	14,280,000	280,000
90	天城町	6,002,701	505,168,922	1,535,669	506,704,591	80,613,518	0	0	7,406,340	140,000
91	伊仙町	13,999,058	591,988,509	3,390,011	595,378,520	102,976,959	0	200,394	13,020,000	150,000
92	和泊町	22,585,693	479,619,111	3,568,916	483,188,027	63,326,726	0	0	6,859,197	180,000
93	知名町	26,927,294	507,665,789	3,845,620	511,511,409	76,016,576	0	0	7,958,060	340,000
94	与論町	5,003,399	366,340,857	7,082,313	373,423,170	52,046,727	103,600	0	4,620,000	192,000
95	三島村	616,831	24,094,339	39,295	24,133,634	3,857,390	0	0	0	0
96	十島村	1,373,619	49,900,848	251,029	50,151,877	7,077,655	0	0	836,680	20,000
301	医師	46,751,656	328,391,063	3,268,606	331,659,669	27,229,924	0	0	8,400,000	675,000
302	歯科医師	33,408,367	400,528,141	7,786,321	408,314,462	26,425,313	0	0	15,020,000	1,210,000



(単位：円)

給 付			退 職 被 保 険 者 等 分					審 査 支 払 手 数 料	計	保 険 者 番 号
育 児 諸 費	そ の 他	計	療 養 給 付 費 療 養 費	高 額 療 養 費	高 額 介 護 合 算 療 養 費	移 送 費	小 計			
0	14,119,584	98,386,117,542	37,111,899,265	2,941,301,707	—	0	40,053,200,972	471,120,160	138,910,438,674	
0	16,266,923	126,861,424,425	8,466,615,173	1,232,338,906	0	0	9,698,954,079	473,918,425	137,034,296,929	
0	9,583,902	131,291,869,895	6,168,754,716	895,085,540	61,985	44,000	7,063,946,241	476,857,339	138,832,673,475	
0	8,947,468	135,046,466,014	6,861,546,861	1,049,876,289	163,516	20,360	7,911,607,026	436,012,893	143,394,085,933	
0	6,753,000	137,808,349,326	7,574,172,994	1,175,391,755	20,508	195,240	8,749,780,497	436,717,371	146,994,847,194	
0	0	42,041,271,271	1,695,100,677	285,131,536	19,909	0	1,980,252,122	128,047,908	44,149,571,301	1
0	0	7,556,156,169	478,930,770	76,411,196	0	44,000	555,385,966	23,880,010	8,135,422,145	2
0	0	7,793,604,643	450,234,027	63,001,157	599	0	513,235,783	28,049,308	8,334,889,734	3
0	0	2,557,953,831	182,399,224	26,495,843	0	0	208,895,067	7,909,017	2,774,757,915	4
0	0	2,781,303,806	171,526,618	15,782,091	0	0	187,308,709	8,757,909	2,977,370,424	5
0	0	2,397,033,305	121,115,834	16,897,544	0	0	138,013,378	6,915,530	2,541,962,213	6
0	0	5,147,368,934	405,371,527	59,689,137	0	0	465,060,664	19,150,131	5,631,579,729	7
0	0	2,690,448,206	215,008,129	32,390,748	0	0	247,398,877	9,158,659	2,947,005,742	8
0	0	4,795,352,156	361,174,989	59,867,532	0	0	421,042,521	14,230,984	5,230,625,661	9
0	0	3,813,954,392	351,168,853	56,866,155	0	151,240	408,186,248	11,749,076	4,233,889,716	10
0	0	9,035,097,959	619,488,012	96,976,592	0	0	716,464,604	27,326,412	9,778,888,975	11
0	0	3,723,908,267	148,028,656	24,712,734	0	0	172,741,390	11,324,772	3,907,974,429	12
0	0	1,599,259,571	95,748,612	17,058,342	0	0	112,806,954	4,214,889	1,716,281,414	13
0	0	1,764,754,770	97,919,352	10,888,869	0	0	108,808,221	4,790,835	1,878,353,826	14
0	0	4,012,231,385	236,239,481	35,816,681	0	0	272,056,162	12,320,239	4,296,607,786	19
0	0	4,064,765,372	291,186,200	48,166,050	0	0	339,352,250	12,873,679	4,416,991,301	28
0	0	3,717,928,657	260,409,255	36,359,137	0	0	296,768,392	16,688,300	4,031,385,349	61
0	0	2,810,789,192	124,549,512	18,793,288	0	0	143,342,800	9,830,922	2,963,962,914	65
0	0	5,362,717,766	412,149,250	62,644,657	0	0	474,793,907	18,495,025	5,856,006,698	50
0	0	2,197,426,084	156,702,243	31,648,863	0	0	188,351,106	6,917,457	2,392,694,647	37
0	0	1,267,804,668	52,331,803	6,382,146	0	0	58,713,949	4,766,566	1,331,285,183	48
0	0	1,020,847,777	24,882,786	1,623,919	0	0	26,506,705	3,711,746	1,051,066,228	55
0	0	1,424,344,399	66,411,873	6,515,586	0	0	72,927,459	4,624,554	1,501,896,412	68
0	0	714,530,739	31,478,260	4,288,377	0	0	35,766,637	2,524,840	752,822,216	70
0	0	1,634,202,554	120,586,138	23,383,066	0	0	143,969,204	5,401,271	1,783,573,029	71
0	0	983,581,058	14,937,262	2,541,633	0	0	17,478,895	3,110,519	1,004,170,472	74
0	0	947,585,943	38,346,928	7,731,056	0	0	46,077,984	2,935,124	996,599,051	77
0	0	761,691,247	44,212,570	5,989,758	0	0	50,202,328	2,316,546	814,210,121	78
0	0	525,669,352	30,265,937	3,220,441	0	0	33,486,378	1,436,273	560,592,003	79
0	0	1,271,440,287	43,333,288	6,239,354	0	0	49,572,642	2,735,795	1,323,748,724	81
0	0	147,281,757	6,015,815	699,897	0	0	6,715,712	447,722	154,445,191	82
0	0	226,682,628	11,750,516	1,839,206	0	0	13,589,722	621,922	240,894,272	83
0	0	991,369,889	47,131,632	7,741,577	0	0	54,873,209	2,588,188	1,048,831,286	84
0	0	567,936,737	11,080,129	282,534	0	0	11,362,663	1,475,033	580,774,433	86
0	0	643,645,675	49,155,806	7,116,330	0	0	56,272,136	1,533,380	701,451,191	88
0	0	1,018,288,462	18,266,633	3,272,643	0	0	21,539,276	2,157,050	1,041,984,788	89
0	0	594,864,449	12,139,549	890,829	0	0	13,030,378	1,525,180	609,420,007	90
0	0	711,725,873	27,652,025	3,646,602	0	0	31,298,627	1,635,088	744,659,588	91
0	0	553,553,950	20,836,938	2,485,992	0	0	23,322,930	1,550,913	578,427,793	92
0	0	595,826,045	19,175,974	2,774,924	0	0	21,950,898	1,377,918	619,154,861	93
0	0	430,385,497	9,267,761	1,127,733	0	0	10,395,494	983,983	441,764,974	94
0	0	27,991,024	0	0	0	0	0	81,082	28,072,106	95
0	0	58,086,212	462,150	0	0	0	462,150	168,035	58,716,397	96
0	2,485,000	370,449,593	0	0	0	0	0	1,669,981	372,119,574	301
0	4,268,000	455,237,775	0	0	0	0	0	2,707,600	457,945,375	302

### 第3表 経理状況(支出)その2

保 険 者 番 号	保 険 者 名	後 期 高 齢 者 支 援 金 等			前 期 高 齢 者 給 付 金 等			老 人 保 健 拠 出 金			介 護 納 付 金	共 同 高 額 医 療 費 共 同 事 業 拠 出 金
		後 期 高 齢 者	事 務 費	計	前 期 高 齢 者	事 務 費	計	医 療 費	事 務 費	計		
		支 援 金	拠 出 金		納 付 金	拠 出 金		拠 出 金	拠 出 金			
	平成19年度	—	—	—	—	—	—	35,678,809,486	645,021,999	36,323,831,485	9,647,748,090	3,601,649,155
	平成20年度	20,319,668,396	3,172,501	20,322,840,897	71,574,593	2,922,439	74,497,032	5,917,037,642	58,395,000	5,975,432,642	8,920,975,212	3,657,116,936
	平成21年度	22,362,940,510	3,044,002	22,365,984,512	211,811,250	2,732,649	214,543,899	1,599,797,934	1,841,385	1,601,639,319	8,843,579,191	3,704,742,852
	平成22年度	20,003,799,042	2,602,128	200,006,401,170	269,433,928	2,552,087	271,986,015	257,239,463	1,532,721	258,772,184	9,348,695,297	4,295,355,757
	平成23年度	21,600,069,941	2,169,584	21,602,239,525	245,266,238	2,120,275	247,386,513	3,960,661	1,446,861	5,407,522	10,053,029,435	4,706,272,106
1	鹿 児 島 市	6,449,090,007	627,431	6,449,717,438	18,481,152	613,171	19,094,323	1,325,245	398,535	1,723,780	2,733,598,840	1,483,921,612
2	薩 摩 川 内 市	1,090,903,586	109,753	1,091,013,339	3,131,120	107,259	3,238,379	0	79,471	79,471	492,882,440	273,573,680
3	鹿 屋 市	1,429,580,400	141,662	1,429,722,062	4,100,263	138,442	4,238,705	0	91,255	91,255	651,435,993	295,959,680
4	枕 崎 市	349,955,583	34,315	349,989,898	1,003,225	33,535	1,036,760	39,380	23,085	62,465	170,947,624	63,805,997
5	いちき串木野市	362,083,759	36,260	362,120,019	1,039,016	35,436	1,074,452	1,364,531	25,481	1,390,012	150,840,800	64,502,887
6	阿 久 根 市	322,182,704	32,520	322,215,224	924,888	31,781	956,669	171,275	23,653	194,928	146,050,477	80,084,583
7	出 水 市	782,728,094	77,114	782,805,208	2,244,373	75,361	2,319,734	0	50,735	50,735	372,389,251	155,322,613
8	伊 佐 市	394,496,777	39,520	394,536,297	1,132,041	38,622	1,170,663	63,400	29,781	93,181	188,730,459	91,146,868
9	指 宿 市	677,389,268	68,934	677,458,202	1,945,297	67,368	2,012,665	0	46,807	46,807	351,389,423	140,181,745
10	南 さ つ ま 市	498,970,159	49,909	499,020,068	1,431,753	48,774	1,480,527	0	38,465	38,465	236,849,914	82,006,016
11	霧 島 市	1,381,652,884	137,706	1,381,790,590	3,963,856	134,577	4,098,433	0	91,839	91,839	615,624,711	239,208,405
12	奄 美 市	702,907,741	72,208	702,979,949	2,019,525	70,567	2,090,092	0	45,841	45,841	360,587,807	137,525,434
13	奄 之 表 市	279,995,867	28,912	280,024,779	804,642	28,255	832,897	44,879	19,148	64,027	144,813,263	77,911,148
14	垂 水 市	234,955,164	24,283	234,979,447	675,249	23,731	698,980	0	18,012	18,012	114,087,068	57,782,433
19	南 九 州 市	603,770,075	61,296	603,831,371	1,733,710	59,903	1,793,613	0	44,237	44,237	303,337,976	108,290,983
28	日 置 市	575,848,057	57,459	575,905,516	1,652,172	56,153	1,708,325	0	42,167	42,167	272,065,074	140,691,579
61	昔 於 市	569,480,741	59,998	569,540,739	1,638,181	58,634	1,696,815	0	42,767	42,767	283,871,106	134,576,159
65	志 布 志 市	492,152,908	50,736	492,203,644	1,414,254	49,583	1,463,837	344,462	34,715	379,177	242,681,441	117,728,953
50	始 良 市	849,767,591	82,698	849,850,289	2,434,837	80,818	2,515,655	0	56,481	56,481	354,734,155	140,077,694
37	さ つ ま 町	309,167,395	30,632	309,198,027	886,743	29,936	916,679	0	23,555	23,555	125,263,350	70,789,911
48	長 島 町	200,030,450	20,719	200,051,169	574,945	20,248	595,193	0	13,676	13,676	102,586,438	54,162,229
55	湧 水 町	146,702,390	14,511	146,716,901	420,717	14,181	434,898	0	10,810	10,810	66,614,305	24,589,180
68	大 崎 町	226,132,392	23,302	226,155,694	649,801	22,772	672,573	0	15,946	15,946	114,474,332	64,348,764
70	東 串 良 町	119,015,431	12,399	119,027,830	342,184	12,117	354,301	0	8,674	8,674	65,293,498	29,590,599
71	肝 付 町	264,800,196	27,209	264,827,405	760,802	26,591	787,393	0	19,929	19,929	125,148,068	62,739,787
74	錦 江 町	159,826,595	16,451	159,843,046	459,226	16,077	475,303	0	12,020	12,020	81,586,029	37,811,965
77	南 大 隅 町	48,466,901	14,594	48,481,495	152,317	14,263	166,580	0	11,536	11,536	67,700,550	43,553,176
78	中 種 子 町	147,721,383	15,087	147,736,470	424,292	14,744	439,036	0	10,222	10,222	77,467,928	36,108,004
79	南 種 子 町	98,740,812	10,582	98,751,394	284,283	10,341	294,624	0	7,096	7,096	53,308,742	28,992,873
81	屋 久 島 町	236,350,327	22,514	236,372,841	676,646	22,003	698,649	35,429	13,746	49,175	122,107,506	49,280,961
82	大 和 村	29,375,164	2,943	29,378,107	84,290	2,876	87,166	0	1,932	1,932	14,168,046	5,072,333
83	宇 検 村	28,302,562	2,868	28,305,430	81,264	2,803	84,067	0	2,258	2,258	16,858,676	3,428,860
84	瀬 戸 内 町	149,414,279	15,404	149,429,683	429,350	15,054	444,404	0	0	0	84,244,371	32,134,799
86	龍 郷 町	95,576,615	9,856	95,586,471	274,657	9,632	284,289	0	6,598	6,598	45,722,277	18,387,283
88	喜 界 町	71,164,197	14,084	71,178,281	213,656	13,764	227,420	0	9,994	9,994	75,685,893	25,414,319
89	徳 之 島 町	201,913,366	21,282	201,934,648	580,830	20,799	601,629	0	14,138	14,138	108,895,325	43,120,051
90	天 城 町	138,523,869	14,040	138,537,909	397,737	13,721	411,458	44,369	9,004	53,373	72,743,326	31,843,605
91	伊 仙 町	150,542,708	13,939	150,556,647	430,465	13,622	444,087	0	9,448	9,448	72,083,202	28,919,899
92	和 泊 町	135,453,690	13,750	135,467,440	388,947	13,437	402,384	0	9,022	9,022	73,388,451	36,347,233
93	知 名 町	134,846,301	13,538	134,859,839	386,988	13,231	400,219	87,071	8,634	95,705	70,406,676	34,458,002
94	与 論 町	103,709,883	10,744	103,720,627	298,105	10,500	308,605	339,873	6,962	346,835	60,426,492	32,413,011
95	三 島 村	1,402,966	453	1,403,419	4,437	442	4,879	0	362	362	1,809,704	1,439,854
96	十 島 村	5,844,767	1,122	5,845,889	17,484	1,096	18,580	0	786	786	5,935,877	1,767,939
301	医 師	134,577,619	13,833	134,591,452	44,591,292	13,519	44,604,811	0	7,784	7,784	70,203,164	12,789,000
302	齒 科 医 師	214,556,318	21,014	214,577,332	139,685,226	20,536	139,705,762	100,747	10,254	111,001	91,989,387	12,470,000

(単位：円)

事業拠出金		保険事業費			直診勘定 繰出金	基金等積立金	公債費	その他の 支出	前年度繰上 充用金	合計	収支差引額	5月31日現在 基金保有額	保険者 番号
保険財政共同 安定化事業 拠出金	その他	特定健康 診査等 事業費	健康保 険事業費	健康管理 センター 事業費									
24,717,192,650	670,450	—	1,155,563,239	—	86,515,000	430,750,425	79,013,495	1,774,438,955	3,012,225,302	222,205,287,891	-1,171,842,601	6,926,289,739	
24,776,318,372	537,228	650,519,967	683,222,861	18,677,020	97,034,000	220,109,404	37,578,319	1,672,416,026	4,485,886,200	210,631,923,307	27,751,827	6,050,914,585	
24,917,431,853	529,464	762,203,696	705,170,569	22,761,500	88,723,000	533,065,560	34,715,955	1,662,165,326	4,716,685,355	210,975,367,022	1,256,111,915	5,634,947,293	
26,210,237,246	410,579	850,557,702	712,366,494	24,464,356	125,910,000	941,122,727	19,993,448	1,807,888,728	3,756,003,869	214,082,068,510	1,275,675,873	5,726,409,712	
26,950,367,352	1,389,165	955,685,326	729,743,279	22,067,641	81,692,000	492,860,391	16,804,242	2,589,207,658	3,567,201,422	220,921,460,297	607,480,873	4,670,927,006	
7,807,880,506	19,103	218,502,389	135,461,763	0	0	0	0	785,541,544	2,203,680,406	66,249,020,856	-1,929,953,637	0	1
1,409,489,817	3,308	88,168,891	54,389,538	3,342,493	37,315,000	200,000,000	13,703,754	173,678,313	0	11,984,200,681	312,701,418	200,000,000	2
1,654,029,421	3,029	74,906,064	31,124,597	0	0	3,000	0	169,007,519	0	12,687,800,624	268,846,629	10,981,782	3
455,001,873	0	8,515,031	10,344,340	3,276,481	2,625,000	0	543,423	52,795,888	232,218,200	4,138,674,368	-141,869,580	0	4
471,219,149	138,524	19,220,150	25,095,331	0	0	670,956	17,506	40,412,716	0	4,137,226,474	90,927,097	744,034,729	5
427,651,839	845	6,049,253	6,626,874	0	0	29,893	0	55,057,075	0	3,651,184,886	97,932,151	98,790	6
977,692,367	1,917	31,245,615	20,509,494	0	1,487,000	514,688	0	55,439,559	0	8,159,742,614	116,744,063	311,443,831	7
538,715,805	0	23,933,527	13,664,218	0	0	187,421	0	58,178,608	0	4,362,901,057	22,174,100	52,283,694	8
905,703,011	1,534	31,637,889	28,296,326	0	0	5,104	1,142,465	136,204,561	166,519,602	7,702,161,182	-244,326,307	611,473	9
681,426,027	1,527	30,822,758	13,759,723	0	214,000	407,987	0	58,090,791	0	5,963,444,660	27,620,663	154,671,747	10
1,784,214,496	3,861	73,457,925	44,418,018	0	0	2,000	0	130,373,137	0	14,149,984,528	189,531,851	961,000	11
905,107,949	1,066	16,042,441	14,494,712	15,448,667	9,334,000	1,081	235,616	47,572,678	497,531,267	6,846,907,657	-586,245,941	1,101,003	12
355,157,592	559	7,573,369	6,743,734	0	0	3,318,000	77,083	36,014,643	0	2,723,816,459	12,043,959	161,131,292	13
331,122,338	630	16,842,342	2,807,537	0	0	0	0	56,541,646	0	2,703,145,696	19,310,917	0	14
811,779,809	212,773	29,725,095	25,218,509	0	0	23,833	132,562	59,246,376	0	6,249,674,552	55,153,799	29,149,825	19
792,388,935	201,067	20,981,239	20,426,495	0	0	33,860	0	22,340,259	0	6,296,537,977	378,954,292	66,593,494	28
732,805,401	1,293	24,060,806	38,156,798	0	0	180,000,000	0	41,911,967	0	6,117,297,705	62,463,516	357,411,682	61
588,328,707	0	21,831,873	11,851,414	0	0	14,212	136,109	53,837,771	0	4,521,126,002	345,275,564	100,440,064	65
989,762,983	3,055	39,390,719	19,417,049	0	14,000,000	200,000	327,664	92,831,426	0	8,413,030,939	312,726,350	80,200,000	50
405,930,338	0	21,932,309	13,072,422	0	0	431,352	0	25,333,757	0	3,378,022,824	119,949,338	309,043,018	37
257,699,661	0	8,404,791	11,080,458	0	0	148,487	0	20,972,543	0	2,037,655,232	185,427,164	119,148,487	48
185,200,046	377	7,459,673	10,524,931	0	0	4,051,425	0	18,294,016	0	1,520,740,077	53,550,661	113,967,985	55
269,258,111	0	14,735,031	1,953,300	0	0	64,259	170,136	35,188,587	0	2,232,606,807	65,101,480	63,926,623	68
151,140,889	201	4,856,819	6,941,636	0	0	26,023	15,518	20,986,325	0	1,159,765,049	89,734,865	50,033,239	70
337,360,325	598	7,201,704	6,924,513	0	2,484,000	0	116,449	44,545,378	0	2,646,583,753	66,725,709	0	71
212,207,424	0	5,353,648	6,184,503	0	0	0	0	4,628,330	0	1,516,069,296	34,423,489	300,000,000	74
206,532,640	357	3,086,371	7,740,016	0	0	455,000	0	1,590,332	0	1,380,426,549	14,348,508	177,316,908	77
189,048,710	0	8,578,609	12,818,433	0	0	19,281	0	17,353,756	0	1,344,498,057	16,544,553	98,764,946	78
129,609,849	0	2,795,118	10,015,649	0	0	49,017,638	0	63,178,349	0	1,037,316,131	-44,224,518	80,296,783	79
286,512,742	331	9,340,293	2,768,106	0	0	154	0	38,461,779	0	2,111,046,855	0	777,032	81
39,865,050	0	999,868	1,401,007	0	9,899,000	18,012,768	0	9,034,175	0	294,273,280	5,548,657	32,420,435	82
42,814,423	0	1,740,020	3,750,789	0	1,076,000	15,061,220	0	897,538	0	365,365,511	16,568,975	35,468,208	83
219,768,581	0	4,581,807	542,006	0	3,258,000	0	0	18,681,707	451,803,629	2,019,173,350	-273,171,497	221,894	84
136,727,381	201	2,861,705	9,951,564	0	0	71,601	0	9,472,803	0	922,772,123	3,753,252	30,861,585	86
169,192,803	0	10,314,824	6,261,332	0	0	40,316	0	9,474,037	0	1,099,989,929	94,105,015	0	88
270,067,333	0	7,491,241	4,408,305	0	0	0	0	22,962,746	0	1,709,250,669	2,946,991	1,500,000	89
181,309,138	71,912	5,975,990	11,265,231	0	0	0	110,465	27,434,297	0	1,085,179,412	44,027,560	0	90
172,523,147	71,496	10,677,283	10,250,980	0	0	0	0	11,899,223	0	1,216,094,058	14,032,063	10,000,000	91
156,371,207	182	6,719,302	5,895,888	0	0	0	32,547	7,351,673	0	1,022,998,815	4,236,808	44,000,000	92
164,703,958	0	6,250,819	5,185,533	0	0	1,873	42,945	10,210,207	0	1,072,697,931	17,609,276	13,584,259	93
130,127,829	0	3,702,667	3,204,530	0	0	0	0	3,927,151	15,448,318	800,394,438	-25,712,168	0	94
5,396,361	0	676,396	659,184	0	0	46,959	0	1,952,126	0	42,078,181	12,010,799	58,746,683	95
11,521,381	33,419	1,847,202	687,736	0	0	0	0	262,889	0	88,011,714	16,335,847	20,057,000	96
0	10,000	5,970,401	30,041,694	0	0	0	0	21,081,633	0	738,171,169	24,420,864	605,787,662	301
0	606,000	9,224,059	23,407,063	0	0	20,000,000	0	18,955,824	0	1,022,400,170	639,176,278	233,889,853	302

# 第4表 被保険者1人当たり経理関係諸費(その1)

保 険 者 番 号	保 険 者 名	被 保 険 者 1 人																		
		保 険 料 ( 税 )				国 庫 支 出 金								都 道 府 県						
		一 般 被 保 険 者 分	退 保 分	職 被 保 険 者 分	計	事 務 費 担 金	療 養 給 付 金	高 額 医 療 費 共 同 支 担 金	特 定 健 康 診 査 等 支 付 金	普 通 調 整 金	特 別 調 整 金	出 産 一 等 助 産 金	特 別 補 給 金	計	療 養 給 付 金	前 期 高 齢 者 支 付 金	高 額 医 療 費 支 付 金	特 定 健 康 診 査 等 支 付 金	健 査 支 付 金	第一号都府県 調 整 支 付 金
県	計	68,146	5,789	73,935	17	88,005	2,405	436	38,162	6,608	76	0	135,709	22,130	87,040	2,400	428	14,267		
市	町	村	計	66,981	5,885	72,865	0	88,361	2,440	436	38,793	6,717	66	0	136,812	22,496	88,479	2,440	436	14,503
国保組合	計	138,633	0	138,633	1,067	66,521	321	433	0	0	654	0	68,997	0	0	0	0	0	0	
市	町	村	計	68,024	6,165	74,189	0	88,394	2,396	419	37,795	6,636	64	0	135,704	23,662	92,440	2,396	419	14,531
町	村	計	61,300	4,360	65,660	0	88,181	2,677	525	44,223	7,158	79	0	142,843	16,149	66,908	2,677	525	14,350	
1	鹿 児 島 市	70,647	4,810	75,457	0	91,758	2,558	276	36,789	2,743	64	0	134,187	20,905	83,754	2,558	276	15,105		
2	薩 摩 川 内 市	71,538	7,049	78,587	0	87,880	2,804	621	38,138	7,041	51	0	136,536	28,866	113,594	2,804	621	14,299		
3	鹿 屋 市	65,077	4,980	70,057	0	79,593	2,359	347	39,129	3,659	65	0	125,153	19,088	69,902	2,359	347	13,237		
4	枕 崎 市	70,565	10,994	81,560	0	86,069	2,073	375	29,720	10,236	57	0	128,530	27,436	133,435	2,073	375	13,579		
5	いちき串木野市	68,636	10,893	79,530	0	84,183	1,987	707	38,317	6,470	39	0	131,705	23,904	144,171	1,987	707	13,974		
6	阿 久 根 市	53,421	4,763	58,184	0	95,263	2,786	345	47,256	20,326	50	0	166,025	22,714	116,723	2,786	345	16,300		
7	出 水 市	66,700	7,013	73,713	0	92,736	2,203	428	42,986	15,260	53	0	153,666	28,765	79,276	2,203	428	14,970		
8	伊 佐 市	51,245	7,290	58,535	0	83,806	2,618	510	38,405	7,587	45	0	132,971	34,465	123,235	2,618	510	13,030		
9	指 宿 市	71,671	7,782	79,454	0	92,021	2,265	479	35,682	7,922	116	0	138,485	24,703	109,444	2,265	479	15,683		
10	南 さ つ ま 市	58,568	9,557	68,125	0	95,495	1,845	706	38,720	13,907	49	0	150,723	41,525	120,375	1,845	706	14,945		
11	霧 島 市	66,737	6,825	73,562	0	80,949	1,911	508	37,513	4,301	106	0	125,288	25,452	107,293	1,911	508	13,544		
12	奄 美 市	56,083	3,635	59,718	0	89,557	2,166	179	46,498	17,687	86	0	156,173	13,893	40,573	2,166	179	14,977		
13	西 之 表 市	67,662	6,077	73,739	0	81,570	3,076	694	33,846	9,272	0	0	128,458	22,597	77,839	3,076	694	13,094		
14	垂 水 市	59,333	6,120	65,453	0	92,954	2,685	559	46,804	4,056	52	0	147,110	26,221	112,384	2,685	559	15,366		
19	南 九 州 市	84,616	6,958	91,574	0	100,308	2,015	599	34,071	9,354	74	0	146,421	24,954	73,880	2,015	599	16,185		
28	日 置 市	74,793	8,713	83,506	0	86,734	2,735	367	38,301	6,574	38	0	134,750	31,467	124,043	2,735	367	14,518		
61	善 於 市	60,522	6,694	67,216	0	78,191	2,554	612	39,866	3,612	46	0	124,881	26,461	111,824	2,554	612	13,127		
65	志 布 志 市	69,335	4,649	73,984	0	89,099	2,630	792	36,940	13,265	46	0	142,772	13,495	59,751	2,630	792	14,151		
50	始 良 市	66,857	8,583	75,440	0	80,633	1,842	509	31,714	11,224	50	0	125,973	26,013	104,480	1,842	509	13,164		
37	さ つ ま 町	59,723	4,722	64,445	0	99,369	2,668	628	46,936	5,199	95	0	154,893	30,083	108,055	2,668	628	15,826		
48	長 島 町	75,470	6,355	81,825	0	103,262	3,044	531	51,665	23,561	73	0	182,135	20,525	52,506	3,044	531	16,667		
55	湧 水 町	59,153	3,185	62,338	0	100,918	1,940	499	46,651	7,936	51	0	157,994	4,740	107,848	1,940	499	14,556		
68	大 崎 町	67,352	5,886	73,238	0	87,513	3,203	525	46,065	188	48	0	137,541	17,172	89,174	3,203	525	14,599		
70	東 串 良 町	80,150	5,410	85,560	0	89,895	2,711	290	38,214	1,659	319	0	133,088	16,192	55,903	2,711	290	14,809		
71	肝 付 町	57,799	6,425	64,224	0	79,126	2,715	391	44,772	1,321	45	0	128,370	36,753	98,395	2,715	391	13,289		
74	錦 江 町	60,703	1,698	62,401	0	85,204	2,738	312	52,827	2,854	43	0	143,977	4,417	104,123	2,738	312	15,384		
77	南 大 隅 町	61,883	3,872	65,755	0	83,352	3,559	321	37,268	503	56	0	125,060	17,392	124,018	3,559	321	12,253		
78	中 種 子 町	86,724	7,154	93,878	0	76,093	2,715	551	26,931	247	58	0	106,594	17,492	75,890	2,715	551	12,978		
79	南 種 子 町	70,389	5,709	76,098	0	71,202	3,160	484	28,963	3,059	67	0	106,934	18,804	84,855	3,160	484	11,750		
81	屋 久 島 町	61,580	3,476	65,056	0	90,702	2,420	669	44,986	4,221	59	0	143,058	11,940	53,680	2,420	669	15,358		
82	大 和 村	45,660	4,570	50,230	0	75,474	2,010	902	46,903	25,276	63	0	150,628	10,946	65,956	2,010	902	12,371		
83	宇 檜 村	53,293	5,151	58,444	0	119,224	1,309	716	65,260	16,837	15	0	203,360	27,803	101,261	1,309	716	20,519		
84	瀬 戸 内 町	48,604	3,932	52,536	0	108,385	2,354	375	49,209	19,180	85	0	179,588	17,988	36,241	2,354	375	17,421		
86	龍 郷 町	53,838	4,395	58,233	0	92,626	2,099	485	43,543	18,585	109	0	157,447	6,819	37,990	2,099	485	15,546		
88	喜 界 町	61,308	5,637	66,946	0	61,117	2,013	462	24,912	1,894	73	0	90,470	22,199	65,242	2,013	462	9,788		
89	徳 之 島 町	51,742	1,719	53,461	0	91,322	2,311	552	57,601	6,759	82	0	158,626	6,134	24,152	2,311	552	15,040		
90	天 城 町	40,203	1,986	42,189	0	81,282	2,601	629	52,521	8,932	69	0	146,034	5,448	28,333	2,601	629	13,220		
91	伊 仙 町	33,800	2,776	36,575	0	99,245	2,373	891	59,452	14,891	153	0	177,005	13,917	21,077	2,373	891	14,744		
92	和 泊 町	66,649	4,222	70,870	0	78,306	3,040	677	31,299	7,357	60	0	120,739	6,358	27,272	3,040	677	12,317		
93	知 名 町	76,757	4,830	81,587	0	88,194	2,973	617	38,246	10,900	89	0	141,019	10,280	25,893	2,973	617	14,668		
94	与 論 町	60,893	1,984	62,877	0	72,864	3,439	279	36,848	7,221	55	0	120,706	5,792	33,697	3,439	279	12,369		
95	三 島 村	54,395	0	54,395	0	77,387	3,495	796	25,388	1,010	291	0	108,368	1,291	80,893	3,495	796	11,447		
96	十 島 村	39,974	413	40,386	0	66,525	1,761	968	29,936	1,287	0	0	100,477	3,048	120,440	1,761	968	9,558		
301	医 科 医 師	143,966	0	143,966	999	62,147	255	442	0	0	689	0	64,532	0	0	0	0	0	0	
302	歯 科 医 師	135,299	0	135,299	1,110	69,257	363	427	0	0	632	0	71,789	0	0	0	0	0	0	

保険料(税)は、介護納付金分・後期高齢者支援金等分を含む。

当 た り 諸 費 ( 収 入 )																			保 険 者 番 号				
支出金					繰 入 金															計			
第二号都 道府県調 整交付金	広域化等 支援基金 支出金	そ の 他	連 会 支 出 金	共 同 事 業 交 付 金	一 般 会 計										直 診 勘 定	基 金 等 入	繰 越 金	そ の 他 の 入 収			合 計		
					額医療事 費業付 事業付	保 険 基 金 支 出 (軽減分)	保 険 基 金 支 出 (支援分)	保 険 基 金 支 出 (支援分)	基 準 超 過 費	職 員 給 与 等	出 産 育 児 一 時 金 等	財 政 支 援 事 業	定 化 支 援 事 業	そ の 他								入	繰 越 金
																			費				
2,099	0	4	0	9,649	55,272	13,630	2,740	226	2,858	1,312	6,929	9,654	0	3,218	9,750	1,073	454,326						
2,134	0	4	0	9,759	56,185	13,856	2,785	230	2,905	1,334	7,044	9,814	0	3,126	8,493	1,083	456,781						
0	0	0	0	3,005	0	0	0	0	0	0	0	0	0	8,829	85,841	467	305,773						
1,438	0	5	0	9,705	56,601	13,896	2,781	272	2,721	1,316	7,208	9,272	0	2,732	7,745	1,093	460,126						
5,920	0	0	0	10,054	53,918	13,635	2,812	0	3,907	1,431	6,153	12,764	0	5,272	12,562	1,030	438,568						
579	0	0	0	10,954	57,175	13,875	2,778	0	798	1,460	7,619	15,133	0	0	0	843	443,454	1					
1,142	0	0	0	9,970	54,834	15,826	3,257	0	0	1,170	7,129	10,703	0	0	23,840	1,000	504,178	2					
1,108	0	0	0	9,012	47,706	16,153	2,742	0	1,440	1,631	5,351	12,753	0	0	13,913	1,154	413,106	3					
1,318	0	0	0	9,036	58,487	12,376	2,293	2,612	1,833	959	9,272	0	0	32,526	0	1,703	519,403	4					
2,543	0	0	0	7,677	60,203	12,256	2,811	2,582	1,103	773	9,359	0	0	0	25,167	641	521,094	5					
3,798	0	0	0	12,237	64,047	12,239	2,565	0	8,941	872	7,479	25,153	0	0	473	771	521,653	6					
5,058	0	0	0	9,550	54,774	13,807	2,939	0	6,856	1,452	4,428	0	0	0	16,563	1,034	469,481	7					
4,862	0	0	0	8,349	53,657	11,703	2,528	0	11,765	751	9,898	0	0	15,512	18,493	977	503,858	8					
1,525	0	0	0	10,735	65,145	10,864	2,254	297	0	1,105	6,704	6,633	0	5,170	0	1,045	481,990	9					
2,349	0	0	0	9,004	65,545	11,419	2,515	2,616	10,312	828	7,856	0	0	21,183	6,337	894	539,104	10					
1,293	0	0	0	7,516	58,659	15,025	2,930	0	3,397	1,312	8,347	4,418	0	0	6,472	1,381	458,307	11					
1,132	0	0	0	8,448	54,609	14,319	2,773	0	12,048	1,603	6,648	3,149	0	0	0	1,939	394,348	12					
2,466	0	0	0	10,739	50,568	12,483	2,608	0	11,550	1,593	4,826	0	0	0	15,206	464	432,001	13					
2,428	0	0	0	10,418	65,235	15,270	3,140	0	0	1,162	11,472	0	0	0	25,071	1,965	505,939	14					
2,174	0	0	0	8,371	64,097	12,593	2,736	0	0	1,194	6,742	0	0	0	15,136	577	469,249	19					
1,912	0	0	0	9,016	62,128	12,592	2,596	2,773	0	1,045	8,234	7,777	0	0	18,429	1,283	519,170	28					
833	0	144	0	9,261	50,836	15,198	3,005	0	6,286	1,141	8,044	21,259	0	0	4,831	1,680	469,195	61					
662	0	0	0	9,286	48,326	15,117	3,154	0	2,056	1,272	5,074	4,469	0	9,503	27,113	1,318	434,927	65					
1,990	0	0	0	7,558	52,591	12,854	2,571	0	2,104	1,154	5,244	0	0	15,779	7,838	1,833	458,936	50					
3,462	0	0	0	9,149	63,754	13,284	2,920	0	693	965	11,420	639	0	25,553	17,467	1,376	527,279	37					
7,920	0	0	0	14,284	55,897	13,905	3,035	0	9,080	1,720	4,186	0	0	0	31,424	996	499,681	48					
4,800	0	0	0	10,086	55,426	15,308	3,038	0	1,049	686	10,328	0	0	19,535	24,313	2,652	496,935	55					
2,066	0	0	0	10,981	50,020	16,628	3,444	0	0	1,198	7,122	9,555	0	5,973	14,170	828	457,437	68					
2,144	0	0	0	13,237	49,638	14,643	3,554	0	0	1,099	6,420	0	0	18,322	39,535	717	457,860	70					
7,238	0	0	0	8,060	49,276	15,581	3,105	0	0	872	6,965	8,655	0	0	24,212	1,573	469,674	71					
1,188	0	0	0	10,066	55,089	14,919	2,678	0	2,357	712	7,108	0	0	0	20,624	935	449,028	74					
3,523	0	0	0	12,817	58,618	16,625	3,301	0	0	1,074	6,015	0	0	0	4,934	691	455,958	77					
3,012	0	0	0	7,464	51,227	12,751	2,831	0	11,809	1,600	3,461	0	0	0	3,995	1,088	409,336	78					
15,643	0	0	0	7,011	41,357	15,576	2,925	0	17,452	1,628	6,320	13,078	0	0	7,847	1,987	432,908	79					
2,504	0	0	0	14,484	58,441	13,208	2,736	0	4,719	1,532	5,488	19,260	0	0	0	190	414,744	81					
22,152	0	0	0	2,752	43,824	13,968	2,393	0	19,296	1,775	8,525	31,273	0	24,138	10,724	1,293	475,154	82					
6,092	0	0	0	16,029	101,305	13,321	2,967	0	15,905	427	7,745	0	0	0	5,599	302	583,106	83					
4,660	0	0	0	8,737	75,044	11,062	2,506	0	0	1,516	6,823	93,759	0	0	0	963	511,574	84					
4,311	0	0	0	6,221	65,856	13,408	2,739	0	9,021	1,363	7,239	30,350	0	725	2,637	582	423,071	86					
12,510	0	0	0	6,250	39,646	12,128	2,663	0	11,408	2,027	4,043	0	0	10,813	19,098	532	378,237	88					
775	0	0	0	10,142	55,397	12,147	2,293	0	0	1,994	3,008	19,293	0	536	471	700	367,031	89					
14,640	0	0	0	7,055	45,916	13,407	2,398	0	0	1,647	6,893	18,853	0	0	18,829	812	368,901	90					
3,787	0	0	0	15,582	54,692	12,560	2,108	0	0	2,297	6,149	35,387	0	2,135	1,478	960	403,717	91					
11,875	0	0	0	9,240	39,043	10,127	2,192	0	7,072	1,593	900	14,176	0	4,684	401	1,097	343,672	92					
5,673	0	0	0	8,346	51,374	11,931	2,786	0	9,690	2,899	3,895	0	0	0	1,569	1,026	376,227	93					
15,183	0	0	0	7,193	40,461	11,584	2,435	0	1,447	1,106	3,127	6,557	0	0	0	560	328,813	94					
3,621	0	0	0	17,447	46,022	4,634	1,729	0	0	0	5,204	0	0	0	184,303	1,490	525,136	95					
21,375	0	0	0	12,675	43,175	13,510	4,053	0	0	2,231	8,880	0	0	27,661	127	5,402	415,727	96					
0	0	0	0	4,418	0	0	0	0	0	0	0	0	0	22,951	13,636	527	250,030	301					
0	0	0	0	2,122	0	0	0	0	0	0	0	0	0	0	130,987	429	340,627	302					

## 第4表 被保険者1人当たり経理関係諸費(その2)

保 険 者 番 号	保 険 者 名	被 保 険 者 1 人 当 た り																						
		総務費	保 険 給 付 費																			後期高齢者支 援金		
			一 般 被 保 険 者 分											退職被保険者等分					支 払 計 手 数 料	後 期 高 齢 者 支 援 金	後 期 事 務 費 拠 出 金			
			療 養 給 付 費	療 養 費	小 計	高 額 療 養 費	高 額 介 護 合 算 療 養 費	移 送 費	出 産 育 児 諸 費	葬 祭 費	祭 葬 諸 費	児 他 諸 費	計	療 養 給 付 費	高 額 療 養 費	高 額 介 護 合 算 療 養 費	移 送 費	小 計						
県 計	3,907	243,608	2,508	246,116	34,292	10	1	2,067	125	0	14	282,626	15,534	2,411	0	0	17,945	896	301,467	44,299	4			
市 町 村 計	3,805	246,115	2,526	248,641	34,747	10	1	2,053	123	0	0	285,576	15,790	2,450	0	0	18,241	901	304,719	44,303	4			
国 保 組 合 計	10,111	91,942	1,394	93,337	6,768	0	0	2,954	238	0	852	104,148	0	0	0	0	0	552	104,700	44,038	4			
市 計	3,543	250,313	2,711	253,024	35,152	11	1	2,036	126	0	0	290,351	16,577	2,576	0	0	19,153	927	310,431	44,535	4			
町 村 計	5,232	223,252	1,521	224,772	32,541	5	4	2,143	109	0	0	259,575	11,508	1,766	0	0	13,275	761	273,610	43,042	5			
1 鹿 児 島 市	1,795	248,981	3,425	252,406	35,081	13	0	2,251	106	0	0	289,858	11,687	1,966	0	0	13,653	883	304,394	44,464	4			
2 薩 摩 川 内 市	324	269,274	1,797	271,071	36,690	29	5	1,876	134	0	0	309,806	19,636	3,133	0	2	22,771	979	333,556	44,727	4			
3 鹿 屋 市	1,352	214,233	2,197	216,430	29,369	3	2	2,576	109	0	0	248,489	14,355	2,009	0	0	16,364	894	265,747	45,580	5			
4 枕 崎 市	1,657	288,266	2,959	291,225	39,532	6	0	1,481	174	0	0	332,418	23,704	3,443	0	0	27,147	1,028	360,592	45,478	4			
5 い ち き 串 木 野 市	2,854	298,488	3,150	301,638	39,775	6	0	1,191	169	0	0	342,778	21,140	1,945	0	0	23,085	1,079	366,942	44,625	4			
6 阿 久 根 市	8,947	287,390	2,624	290,013	41,920	0	30	1,344	217	0	0	333,523	16,852	2,351	0	0	19,203	962	353,689	44,829	5			
7 出 水 市	7,283	254,286	3,488	257,774	31,807	6	0	2,234	162	0	0	291,983	22,995	3,386	0	0	26,380	1,086	319,450	44,400	4			
8 伊 佐 市	12,127	269,927	1,493	271,421	36,424	14	1	1,155	126	0	0	309,140	24,705	3,722	0	0	28,427	1,052	338,620	45,329	5			
9 指 宿 市	1,999	265,119	2,816	267,935	40,155	0	0	1,706	122	0	0	309,917	23,342	3,869	0	0	27,211	920	338,049	43,779	4			
10 南 さ つ ま 市	11,287	298,664	1,293	299,957	41,792	23	0	1,282	144	0	0	343,198	31,600	5,117	0	14	36,731	1,057	380,985	44,900	4			
11 霧 島 市	3,126	248,673	1,942	250,615	36,019	7	0	2,020	111	0	0	288,772	19,800	3,099	0	0	22,899	873	312,544	44,159	4			
12 奄 美 市	14,483	200,565	1,681	202,246	29,747	0	0	2,488	80	0	0	234,562	9,324	1,557	0	0	10,881	713	246,156	44,275	5			
13 西 之 表 市	15,001	212,199	3,299	215,498	34,460	11	0	2,451	107	0	0	252,528	15,119	2,694	0	0	17,813	666	271,006	44,212	5			
14 垂 水 市	1,842	279,386	2,900	282,286	43,679	16	0	1,779	201	0	0	327,960	18,197	2,024	0	0	20,221	890	349,072	43,664	5			
19 南 九 州 市	702	259,132	1,775	260,908	35,742	14	0	1,840	115	0	0	298,618	17,583	2,666	0	0	20,248	917	319,783	44,937	5			
28 日 置 市	2,548	273,453	2,238	275,691	38,688	3	0	1,572	174	0	0	316,127	22,646	3,746	0	0	26,392	1,001	343,521	44,785	4			
61 曾 於 市	6,017	243,146	2,171	245,316	34,987	19	0	1,747	212	0	0	282,281	19,771	2,761	0	0	22,532	1,267	306,080	43,237	5			
65 志 布 志 市	2,387	217,656	2,289	219,944	29,143	13	0	1,936	174	0	0	251,210	11,131	1,680	0	0	12,811	879	264,900	43,985	5			
50 始 良 市	2,833	243,778	3,095	246,873	33,267	14	0	1,786	116	0	0	282,055	21,677	3,295	0	0	24,972	973	308,000	44,694	4			
37 さ つ ま 町	1,875	288,660	1,740	290,401	38,994	20	0	1,642	181	0	0	331,237	23,621	4,771	0	0	28,392	1,043	360,671	46,603	5			
48 長 島 町	11,386	252,097	1,630	253,727	28,423	2	0	2,643	169	0	0	284,964	11,763	1,435	0	0	13,197	1,071	299,232	44,961	5			
55 湧 水 町	1,824	281,901	1,933	283,834	37,182	9	0	1,061	152	0	0	322,237	7,854	513	0	0	8,367	1,172	331,776	46,308	5			
68 大 崎 町	731	245,692	1,834	247,526	34,051	0	2	1,838	147	0	0	283,564	13,222	1,297	0	0	14,519	921	299,004	45,019	5			
70 東 串 良 町	3,188	226,939	1,385	228,323	32,018	0	0	1,385	103	0	0	261,829	11,535	1,571	0	0	13,106	925	275,860	43,611	5			
71 肝 付 町	1,879	245,709	1,815	247,524	33,923	0	8	1,309	118	0	0	282,881	20,873	4,048	0	0	24,921	935	308,737	45,837	5			
74 錦 江 町	1,099	245,674	2,110	247,785	35,705	13	0	1,212	133	0	0	284,848	4,326	736	0	0	5,062	901	290,811	46,286	5			
77 南 大 隅 町	1,474	265,218	2,213	267,431	40,619	0	0	1,648	72	0	0	309,770	12,536	2,527	0	0	15,063	960	325,792	15,844	5			
78 中 種 子 町	12,243	195,935	2,037	197,972	28,570	0	0	2,400	138	0	0	229,080	13,297	1,801	0	0	15,098	697	244,875	44,427	5			
79 南 種 子 町	17,765	197,447	794	198,241	28,163	0	0	2,563	183	0	0	229,150	13,194	1,404	0	0	14,597	626	244,373	43,043	5			
81 屋 久 島 町	8,194	211,220	883	212,102	35,484	6	0	2,122	77	0	0	249,792	8,513	1,226	0	0	9,739	537	260,069	46,434	4			
82 大 和 村	18,873	202,578	1,057	203,634	27,097	0	0	2,615	63	0	0	233,410	9,534	1,109	0	0	10,643	710	244,763	46,553	5			
83 宇 検 村	15,957	291,090	714	291,805	53,421	0	0	641	214	0	0	346,080	17,940	2,808	0	0	20,748	949	367,778	43,210	4			
84 瀬 戸 内 町	1,598	246,147	507	246,654	41,496	0	0	2,266	53	0	0	290,469	13,809	2,268	0	0	16,078	758	307,305	43,778	5			
86 龍 郷 町	10,468	220,575	1,222	221,797	35,411	0	0	2,096	27	0	0	259,332	5,059	129	0	0	5,188	674	265,194	43,642	5			
88 喜 界 町	9,737	174,576	1,777	176,353	24,377	0	0	3,041	108	0	0	203,879	15,570	2,254	0	0	17,825	486	222,189	22,542	4			
89 徳 之 島 町	1,666	183,171	1,452	184,623	30,523	5	10	3,061	60	0	0	218,283	3,916	702	0	0	4,617	462	223,362	43,283	5			
90 天 城 町	1,961	165,034	502	165,536	26,336	0	0	2,420	46	0	0	194,337	3,966	291	0	0	4,257	498	199,092	45,254	5			
91 伊 仙 町	4,594	194,286	1,113	195,398	33,796	0	66	4,273	49	0	0	233,582	9,075	1,197	0	0	10,272	537	244,391	49,407	5			
92 和 泊 町	7,556	160,461	1,194	161,655	21,187	0	0	2,295	60	0	0	185,197	6,971	832	0	0	7,803	519	193,519	45,317	5			
93 知 名 町	9,292	175,178	1,327	176,505	26,231	0	0	2,746	117	0	0	205,599	6,617	958	0	0	7,574	475	213,649	46,531	5			
94 与 論 町	2,124	155,493	3,006	158,499	22,091	44	0	1,961	81	0	0	182,676	3,934	479	0	0	4,412	418	187,506	44,019	5			
95 三 島 村	5,989	233,926	382	234,307	37,450	0	0	0	0	0	0	271,758	0	0	0	0	0	787	272,545	13,621	4			
96 十 島 村	5,473	198,808	1,000	199,808	28,198	0	0	3,333	80	0	0	231,419	1,841	0	0	0	1,841	669	233,930	23,286	4			
301 医 師	15,328	107,669	1,072	108,741	8,928	0	0	2,754	221	0	815	121,459	0	0	0	0	0	548	122,006	44,124	5			
302 歯 科 医 師	6,849	82,109	1,596	83,705	5,417	0	0	3,079	248	0	875	93,325	0	0	0	0	0	555	93,880	43,984	4			

(単位:円)

諸 費 ( 支 出 )																								保 険 者 番 号
援金等 計	前期高齢者事務費 納付金 拠出金		老人保健拠出金 医療費 事務費 拠出金 拠出金		介 護 計 納付金	共 同 事 業 拠 出 金 高 額 医 療 保 険 財 政 共 同 事 業 同 安 定 化 事 業 其 他			保 健 事 業 費 特 定 健 康 保 健 健 康 管 理 助 産 師 費 診 査 等 セ ン タ ー 費			直 診 拠 出 金	其 他 の 支 出	基 金 等 積 立 金	前 年 度 繰 上 充 用 金	公 債 費	合 計	収 支 差 引 額	5 月 31 日 現 在 基 金 保 有 額					
	計	前 期 高 齢 者 納 付 金	事 務 費 拠 出 金	計		医 療 費 拠 出 金	事 務 費 拠 出 金	計	納 付 金	高 額 医 療 拠 出 金	保 険 財 政 共 同 事 業 拠 出 金									其 他 事 業 拠 出 金	特 定 健 康 事 業 費	保 健 事 業 費	健 康 管 理 助 産 師 費	
44,303	503	4	507	8	3	11	20,617	9,652	55,272	3	1,960	1,497	45	168	5,310	1,011	7,316	34	453,080	1,246	9,579			
44,308	127	4	131	8	3	11	20,620	9,759	56,185	2	1,961	1,410	46	170	5,314	986	7,437	35	456,898	-117	7,987			
44,042	23,244	4	23,248	13	2	15	20,458	3,186	0	78	1,917	6,742	0	0	5,050	2,523	0	0	222,070	83,703	105,913			
44,539	128	4	132	8	3	11	20,202	9,585	55,816	1	1,932	1,290	54	160	5,244	951	7,649	40	461,582	-1,456	5,604			
43,046	124	4	128	7	3	10	22,897	10,706	58,198	2	2,118	2,063	0	225	5,699	1,175	6,279	7	431,393	7,175	20,965			
44,468	127	4	132	9	3	12	18,847	10,231	53,832	0	1,506	934	0	0	5,416	0	15,193	0	456,761	-13,307	0	1		
44,732	128	4	133	0	3	3	20,208	11,217	57,790	0	3,615	2,230	137	1,530	7,121	8,200	0	562	491,357	12,821	8,200	2		
45,585	131	4	135	0	3	3	20,770	9,436	52,737	0	2,388	992	0	0	5,389	0	0	0	404,534	8,572	350	3		
45,483	130	4	135	5	3	8	22,215	8,292	59,130	0	1,107	1,344	426	341	6,861	0	30,178	71	537,839	-18,436	0	4		
44,629	128	4	132	168	3	171	18,590	7,950	58,075	17	2,369	3,093	0	0	4,981	83	0	2	509,887	11,207	91,698	5		
44,833	129	4	133	24	3	27	20,321	11,143	59,504	0	842	922	0	0	7,661	4	0	0	508,026	13,627	14	6		
44,404	127	4	132	0	3	3	21,124	8,811	55,459	0	1,772	1,163	0	84	3,145	29	0	0	462,859	6,622	17,667	7		
45,333	130	4	135	7	3	11	21,686	10,473	61,900	0	2,750	1,570	0	0	6,685	22	0	0	501,310	2,548	6,008	8		
43,783	126	4	130	0	3	3	22,710	9,060	58,534	0	2,045	1,829	0	0	8,803	0	10,762	74	497,781	-15,791	40	9		
44,904	129	4	133	0	3	3	21,313	7,379	61,318	0	2,774	1,238	0	19	5,227	37	0	0	536,619	2,485	13,918	10		
44,164	127	4	131	0	3	3	19,676	7,645	57,026	0	2,348	1,420	0	0	4,167	0	0	0	452,250	6,057	31	11		
44,279	127	4	132	0	3	3	22,713	8,662	57,011	0	1,010	913	973	588	2,997	0	31,339	15	431,274	-36,926	69	12		
44,217	127	4	132	7	3	10	22,866	12,302	56,080	0	1,196	1,065	0	0	5,687	524	0	12	430,099	1,902	25,443	13		
43,668	125	4	130	0	3	3	21,202	10,738	61,535	0	3,130	522	0	0	10,508	0	0	0	502,350	3,589	0	14		
44,941	129	4	133	0	3	3	22,577	8,060	60,418	16	2,212	1,877	0	0	4,410	2	0	10	465,144	4,105	2,170	19		
44,790	128	4	133	0	3	3	21,159	10,942	61,626	16	1,632	1,589	0	0	1,737	3	0	0	489,698	29,472	5,179	28		
43,242	124	4	129	0	3	3	21,553	10,218	55,638	0	1,827	2,897	0	0	3,182	13,666	0	0	464,452	4,743	27,136	61		
43,990	126	4	131	31	3	34	21,689	10,522	52,581	0	1,951	1,059	0	0	4,812	1	0	12	404,069	30,858	8,977	65		
44,698	128	4	132	0	3	3	18,657	7,367	52,057	0	2,072	1,021	0	736	4,883	11	0	17	442,488	16,448	4,218	50		
46,608	134	5	138	0	4	4	18,882	10,671	61,189	0	3,306	1,971	0	0	3,819	65	0	0	509,198	18,081	46,585	37		
44,965	129	5	134	0	3	3	23,058	12,174	57,923	0	1,889	2,491	0	0	4,714	33	0	0	458,003	41,678	26,781	48		
46,312	133	4	137	0	3	3	21,027	7,762	58,460	0	2,355	3,322	0	0	5,775	1,279	0	0	480,032	16,903	35,975	55		
45,024	129	5	134	0	3	3	22,790	12,811	53,605	0	2,934	389	0	0	7,005	13	0	34	444,477	12,960	12,727	68		
43,616	125	4	130	0	3	3	23,926	10,843	55,383	0	1,780	2,544	0	0	7,690	10	0	6	424,978	32,882	18,334	70		
45,842	132	5	136	0	3	3	21,663	10,860	58,397	0	1,247	1,199	0	430	7,711	0	0	20	458,124	11,550	0	71		
46,291	133	5	138	0	3	3	23,628	10,950	61,456	0	1,550	1,791	0	0	1,340	0	0	0	439,059	9,969	86,881	74		
15,849	50	5	54	0	4	4	22,132	14,238	67,516	0	1,009	2,530	0	0	520	149	0	0	451,267	4,691	57,966	77		
44,432	128	4	132	0	3	3	23,299	10,860	56,857	0	2,580	3,855	0	0	5,219	6	0	0	404,360	4,976	29,704	78		
43,048	124	5	128	0	3	3	23,238	12,639	56,499	0	1,218	4,366	0	0	27,541	21,368	0	0	452,187	-19,279	35,003	79		
46,439	133	4	137	7	3	10	23,990	9,682	56,289	0	1,835	544	0	0	7,556	0	0	0	414,744	0	153	81		
46,558	134	5	138	0	3	3	22,453	8,039	63,178	0	1,585	2,220	0	15,688	14,317	28,546	0	0	466,360	8,794	51,379	82		
43,214	124	4	128	0	3	3	25,738	5,235	65,366	0	2,657	5,726	0	1,643	1,370	22,994	0	0	557,810	25,296	54,150	83		
43,783	126	4	130	0	0	0	24,683	9,415	64,392	0	1,342	159	0	955	5,474	0	132,377	0	591,612	-80,038	65	84		
43,647	125	4	130	0	3	3	20,878	8,396	62,433	0	1,307	4,544	0	0	4,325	33	0	0	421,357	1,714	14,092	86		
22,546	68	4	72	0	3	3	23,974	8,050	53,593	0	3,267	1,983	0	0	3,001	13	0	0	348,429	29,808	0	88		
43,287	125	4	129	0	3	3	23,343	9,243	57,892	0	1,606	945	0	0	4,922	0	0	0	366,399	632	322	89		
45,259	130	4	134	14	3	17	23,765	10,403	59,232	23	1,952	3,680	0	0	8,963	0	0	36	354,518	14,383	0	90		
49,411	141	4	146	0	3	3	23,657	9,491	56,621	23	3,504	3,364	0	0	3,905	0	0	0	399,112	4,605	3,282	91		
45,322	130	4	135	0	3	3	24,553	12,160	52,316	0	2,248	1,973	0	0	2,460	0	0	11	342,255	1,417	14,721	92		
46,535	134	5	138	30	3	33	24,295	11,890	56,834	0	2,157	1,789	0	0	3,523	1	0	15	370,151	6,076	4,687	93		
44,024	127	4	131	144	3	147	25,648	13,758	55,233	0	1,572	1,360	0	0	1,667	0	6,557	0	339,726	-10,913	0	94		
13,625	43	4	47	0	4	4	17,570	13,979	52,392	0	6,567	6,400	0	0	18,953	456	0	0	408,526	116,610	570,356	95		
23,290	70	4	74	0	3	3	23,649	7,044	45,902	133	7,359	2,740	0	0	1,047	0	0	0	350,644	65,083	79,908	96		
44,128	14,620	4	14,625	0	3	3	23,017	4,193	0	3	1,958	9,850	0	0	6,912	0	0	0	242,023	8,007	198,619	301		
43,989	28,636	4	28,640	21	2	23	18,858	2,556	0	124	1,891	4,798	0	0	3,886	4,100	0	0	209,594	131,033	47,948	302		

第5表 保険給付 支 状況(一般)

保 険 者 番 号	保 険 者 名	療 養 給 付 費				療 養 費				高 額 療 養 費				高 額 介 護 合 算 療 養 費								
		支 払 義 務 額	支 払 済 額	徴 収 金 等	戻 入 未 済 額	支 払 義 務 額	支 払 済 額	徴 収 金 等	戻 入 未 済 額	支 払 義 務 額	支 払 済 額	徴 収 金 等	戻 入 未 済 額	支 払 義 務 額	支 払 済 額	徴 収 金 等	戻 入 未 済 額					
																		未 払 額	未 払 額	未 払 額	未 払 額	
	県 計	118,538,118.081	118,783,109.983	244,287.726	0	-704176	1,221,395.823	1,222,942.390	1,546,567	0	0	16,706,311.660	16,720,769.511	14,457,851	0	0	4,924,278	4,924,278	0	0	0	0
	市 町 村 計	117,809,268.660	118,054,190.779	244,217.943	0	-704176	1,210,370.880	1,211,887.463	1,516,583	0	0	16,652,656.423	16,667,114.274	14,457,851	0	0	4,924,278	4,924,278	0	0	0	0
	国 保 組 合 計	728,849.421	728,919.204	69.783	0	0	11,024.943	11,054.927	29,984	0	0	53,655.237	53,655.237	0	0	0	0	0	0	0	0	0
	市 計	101,223,531.816	101,440,480.353	217,353.576	0	405039	1,097,419.543	1,098,709.248	1,289,705	0	0	14,231,937.121	14,245,504.058	13,566,937	0	0	4,552,027	4,552,027	0	0	0	0
	町 村 計	16,585,736.844	16,613,710.426	26,864.367	0	-1109215	112,951.337	113,178.215	226,878	0	0	2,420,719.302	2,421,610.216	890,914	0	0	372,251	372,251	0	0	0	0
1	鹿 児 島 市	36,026,594.200	36,112,447.980	85,853.780	0	0	496,681.989	496,722.280	40,291	0	0	5,086,020.714	5,088,254.158	2,233,444	0	0	1,892,401	1,892,401	0	0	0	0
2	薩 摩 川 内 市	6,554,542.886	6,567,584.426	13,041.540	0	0	43,838.272	43,838.272	0	0	0	893,948.273	894,871.921	923,648	0	0	715,661	715,661	0	0	0	0
3	鹿 屋 市	6,692,215.345	6,719,208.719	26,993.374	0	0	68,902.542	68,902.542	0	0	0	921,132.950	921,132.950	0	0	0	91,675	91,675	0	0	0	0
4	枕 崎 市	2,210,127.974	2,218,208.033	8,080.059	0	0	22,768.700	22,768.700	0	0	0	303,414.443	304,195.878	781,435	0	0	45,020	45,020	0	0	0	0
5	いちき串木野市	2,421,717.031	2,421,931.132	214,101	0	0	25,561.348	25,561,348	0	0	0	322,731.667	322,731.667	0	0	0	51,659	51,659	0	0	0	0
6	阿 久 根 市	2,062,177.400	2,065,471.215	3,293.815	0	0	18,855.594	18,855.594	0	0	0	301,240.176	301,275.976	35,800	0	0	0	0	0	0	0	0
7	出 水 市	4,476,758.225	4,482,799.432	6,446.246	0	405039	60,877.123	61,492.740	615,617	0	0	560,147,146	560,731,807	584,661	0	0	107,105	107,105	0	0	0	0
8	伊 佐 市	2,343,680.874	2,349,177.241	5,496.367	0	0	12,997.681	12,997,681	0	0	0	316,875.534	316,994,728	119,194	0	0	123,556	123,556	0	0	0	0
9	指 宿 市	4,090,905.833	4,102,190.368	11,284.535	0	0	43,572.515	43,572,515	0	0	0	620,822,746	621,317,283	494,537	0	0	0	0	0	0	0	0
10	南 さ つ ま 市	3,313,233.505	3,319,052.636	5,819.131	0	0	14,062.714	14,370,220	307,506	0	0	464,343.320	464,434,896	91,576	0	0	252,844	252,844	0	0	0	0
11	霧 島 市	7,766,104.240	7,780,490.746	14,386.506	0	0	60,755.613	60,755,613	0	0	0	1,125,949,027	1,126,950,698	1,001,671	0	0	224,037	224,037	0	0	0	0
12	奄 美 市	3,175,365.627	3,184,163.770	8,798.143	0	0	26,677.356	26,695,056	17,700	0	0	466,471,699	472,270,051	5,798,352	0	0	0	0	0	0	0	0
13	西 之 表 市	1,343,676.109	1,343,854.488	178.379	0	0	20,892.895	20,892,895	0	0	0	218,132.441	218,237,606	105,165	0	0	71,916	71,916	0	0	0	0
14	垂 水 市	1,500,138.346	1,503,377.596	3,239.250	0	0	15,579.017	15,603,088	24,071	0	0	234,987,842	235,037,541	49,699	0	0	85,805	85,805	0	0	0	0
19	南 九 州 市	3,479,946.320	3,481,700.028	1,753.708	0	0	23,649.659	23,854,178	204,519	0	0	480,009,564	480,224,331	214,767	0	0	192,848	192,848	0	0	0	0
28	日 置 市	3,513,035.834	3,516,052.589	3,016.755	0	0	28,777.189	28,777,189	0	0	0	496,941.794	497,448,900	507,106	0	0	41,467	41,467	0	0	0	0
61	曾 於 市	3,197,159.957	3,202,474.680	5,314.723	0	0	28,587.767	28,587,767	0	0	0	460,819,645	460,819,645	0	0	0	246,565	246,565	0	0	0	0
65	志 布 志 市	2,430,326.344	2,435,349.627	5,023.283	0	0	25,609.186	25,609,186	0	0	0	326,071,030	326,077,512	6,482	0	0	146,243	146,243	0	0	0	0
50	始 良 市	4,625,825.766	4,634,945.647	9,119.881	0	0	58,772.383	58,852,384	80,001	0	0	631,877,110	632,496,510	619,400	0	0	263,225	263,225	0	0	0	0
37	さ つ ま 町	1,912,474.039	1,914,970.781	2,496.742	0	0	11,380.401	11,546,282	165,881	0	0	258,688,437	258,688,437	0	0	0	130,584	130,584	0	0	0	0
48	長 島 町	1,121,514.213	1,121,581.644	67,431	0	0	7,218.707	7,251,581	32,874	0	0	126,453,668	126,453,668	0	0	0	7,775	7,775	0	0	0	0
55	湧 水 町	888,166.274	893,062.047	4,895.773	0	0	6,123.681	6,123,681	0	0	0	117,214,829	117,792,755	577,926	0	0	29,294	29,294	0	0	0	0
68	大 崎 町	1,233,384.514	1,234,111.555	727,041	0	0	9,203.049	9,209,838	6,789	0	0	171,038,672	171,038,672	0	0	0	0	0	0	0	0	0
70	東 串 良 町	618,730.540	619,316.058	585,518	0	0	3,778.362	3,778,362	0	0	0	87,376,319	87,376,319	0	0	0	0	0	0	0	0	0
71	肝 付 町	1,413,350.929	1,419,458.485	6,107.556	0	0	10,485.371	10,485,371	0	0	0	195,973,421	195,973,421	0	0	0	0	0	0	0	0	0
74	錦 江 町	847,852.895	848,312.688	459,793	0	0	7,287.402	7,287,402	0	0	0	123,288,880	123,288,880	0	0	0	46,588	46,588	0	0	0	0
77	南 大 陸 町	810,011.594	811,303.212	1,291,618	0	0	6,768.178	6,768,178	0	0	0	124,254,553	124,254,553	0	0	0	0	0	0	0	0	0
78	中 種 子 町	648,901.459	651,483.698	2,582,239	0	0	6,773.918	6,773,918	0	0	0	94,914,138	94,993,631	79,493	0	0	0	0	0	0	0	0
79	南 種 子 町	452,082.972	452,942.782	859,810	0	0	1,821.239	1,821,239	0	0	0	64,605,331	64,605,331	0	0	0	0	0	0	0	0	0
81	屋 久 島 町	1,074,775.960	1,075,107.842	331,882	0	0	4,493.348	4,493,348	0	0	0	180,615,221	180,615,221	0	0	0	32,016	32,016	0	0	0	0
82	大 和 村	127,826.507	127,826.507	0	0	0	666,780	666,780	0	0	0	17,098,470	17,098,470	0	0	0	0	0	0	0	0	0
83	宇 検 村	190,664.187	190,664.187	0	0	0	467,992	467,992	0	0	0	34,990,449	34,990,449	0	0	0	0	0	0	0	0	0
84	瀬 戸 内 町	839,747.016	840,100.884	353,868	0	0	1,707.900	1,729,234	21,334	0	0	141,626,637	141,626,794	157	0	0	0	0	0	0	0	0
86	離 郷 町	482,333.164	483,058.928	725,764	0	0	2,677.033	2,677,033	0	0	0	77,550,776	77,550,776	0	0	0	0	0	0	0	0	0
88	喜 界 町	550,455.516	551,136.212	680,696	0	0	5,611.171	5,611,171	0	0	0	76,958,273	76,958,273	0	0	0	0	0	0	0	0	0
89	徳 之 島 町	854,013.959	854,494.541	480,582	0	0	6,773.952	6,773,952	0	0	0	142,351,418	142,389,015	37,597	0	0	22,394	22,394	0	0	0	0
90	天 城 町	503,757.125	505,168.922	1,411,797	0	0	1,535.669	1,535,669	0	0	0	80,613,518	80,613,518	0	0	0	0	0	0	0	0	0
91	伊 仙 町	591,217.195	591,988.509	771,314	0	0	3,390.011	3,390,011	0	0	0	102,854,784	102,976,959	122,175	0	0	0	0	0	0	0	0
92	和 泊 町	478,565.162	479,619.111	1,053,949	0	0	3,568.916	3,568,916	0	0	0	63,253,160	63,326,726	73,566	0	0	0	0	0	0	0	0
93	知 名 町	507,656.565	507,665.789	9,224	0	0	3,845.620	3,845,620	0	0	0	76,016,576	76,016,576	0	0	0	0	0	0	0	0	0
94	与 論 町	365,369.087	366,340.857	971,770	0	0	7,082.313	7,082,313	0	0	0	52,046,727	52,046,727	0	0	0	103,600	103,600	0	0	0	0
95	三 島 村	24,094.339	24,094.339	0	0	0	39,295	39,295	0	0</												



(単位：円)

移送費			その他の保険給付費					後期高齢者支援金			前期高齢者納付金			老人保健医療費拠出金			介護納付金			保険者番号
支払義務額	支払済額	戻入未済額	支払義務額	支払済額	徴収金等	戻入未済額	未払額	支払義務額	支払済額	未払額	支払義務額	支払済額	未払額	支払義務額	支払済額	未払額	支払義務額	支払済額	未払額	
716,171	716,171	0	1,083,910,241	1,075,733,624	1,318,882	0	9495499	21,600,069,941	21,600,069,941	0	245,266,238	245,266,238	0	3,960,661	3,960,661	0	10,053,029,435	10,053,029,435	0	
716,171	716,171	0	1,051,852,241	1,043,675,624	1,318,882	0	9495499	21,250,936,004	21,250,936,004	0	60,989,720	60,989,720	0	3,859,914	3,859,914	0	9,890,836,884	9,890,836,884	0	
0	0	0	32,058,000	32,058,000	0	0	0	349,133,937	349,133,937	0	184,276,518	184,276,518	0	100,747	100,747	0	162,192,551	162,192,551	0	
412,280	412,280	0	882,952,647	876,088,317	1,214,580	0	8078910	18,047,911,365	18,047,911,365	0	51,769,554	51,769,554	0	3,353,172	3,353,172	0	8,186,917,822	8,186,917,822	0	
303,891	303,891	0	168,899,594	167,587,307	104,302	0	1416589	3,203,024,639	3,203,024,639	0	9,220,166	9,220,166	0	506,742	506,742	0	1,703,919,062	1,703,919,062	0	
0	0	0	342,694,282	341,801,127	0	0	893155	6,449,090,007	6,449,090,007	0	18,481,152	18,481,152	0	1,325,245	1,325,245	0	2,733,598,840	2,733,598,840	0	1
132,000	132,000	0	49,109,723	49,013,845	0	0	95878	1,090,903,586	1,090,903,586	0	3,131,120	3,131,120	0	0	0	0	492,882,440	492,882,440	0	2
62,500	62,500	0	89,520,000	84,206,257	0	0	5313743	1,429,580,400	1,429,580,400	0	4,100,263	4,100,263	0	0	0	0	651,435,993	651,435,993	0	3
0	0	0	12,736,200	12,736,200	0	0	0	349,955,583	349,955,583	0	1,003,225	1,003,225	0	39,380	39,380	0	170,947,624	170,947,624	0	4
0	0	0	11,028,000	11,028,000	0	0	0	362,083,759	362,083,759	0	1,039,016	1,039,016	0	1,364,531	1,364,531	0	150,840,800	150,840,800	0	5
212,780	212,780	0	11,147,410	11,217,740	0	0	-70330	322,182,704	322,182,704	0	924,888	924,888	0	171,275	171,275	0	146,050,477	146,050,477	0	6
0	0	0	42,190,000	42,237,850	50,000	0	2150	782,728,094	782,728,094	0	2,244,373	2,244,373	0	0	0	0	372,389,251	372,389,251	0	7
5,000	5,000	0	10,730,000	11,150,000	420,000	0	0	394,496,777	394,496,777	0	1,132,041	1,132,041	0	63,400	63,400	0	188,730,459	188,730,459	0	8
0	0	0	28,195,560	28,271,990	26,380	0	-50050	677,389,268	677,389,268	0	1,945,297	1,945,297	0	0	0	0	351,389,423	351,389,423	0	9
0	0	0	15,753,796	15,843,796	0	0	-90000	498,970,159	498,970,159	0	1,431,753	1,431,753	0	0	0	0	236,849,914	236,849,914	0	10
0	0	0	66,016,068	66,676,865	425,400	0	-235397	1,381,652,884	1,381,652,884	0	3,963,856	3,963,856	0	0	0	0	615,624,711	615,624,711	0	11
0	0	0	42,645,291	40,779,390	292,800	0	2158701	702,907,741	702,907,741	0	2,019,525	2,019,525	0	0	0	0	360,587,807	360,587,807	0	12
0	0	0	16,204,466	16,202,666	0	0	1800	279,995,867	279,995,867	0	804,642	804,642	0	44,879	44,879	0	144,813,263	144,813,263	0	13
0	0	0	10,710,000	10,650,740	0	0	59260	234,955,164	234,955,164	0	675,249	675,249	0	0	0	0	114,087,068	114,087,068	0	14
0	0	0	26,260,000	26,260,000	0	0	0	603,770,075	603,770,075	0	1,733,710	1,733,710	0	0	0	0	303,337,976	303,337,976	0	19
0	0	0	22,445,227	22,445,227	0	0	0	575,848,057	575,848,057	0	1,652,172	1,652,172	0	0	0	0	272,065,074	272,065,074	0	28
0	0	0	25,800,000	25,800,000	0	0	0	569,480,741	569,480,741	0	1,638,181	1,638,181	0	0	0	0	283,871,106	283,871,106	0	61
0	0	0	23,606,624	23,606,624	0	0	0	492,152,908	492,152,908	0	1,414,254	1,414,254	0	344,462	344,462	0	242,681,441	242,681,441	0	65
0	0	0	36,160,000	36,160,000	0	0	0	849,767,591	849,767,591	0	2,434,837	2,434,837	0	0	0	0	354,734,155	354,734,155	0	50
0	0	0	12,090,000	12,090,000	0	0	0	309,167,395	309,167,395	0	886,743	886,743	0	0	0	0	125,263,350	125,263,350	0	37
0	0	0	12,510,000	12,510,000	0	0	0	200,030,450	200,030,450	0	574,945	574,945	0	0	0	0	102,586,438	102,586,438	0	48
0	0	0	3,840,000	3,840,000	0	0	0	146,702,390	146,702,390	0	420,717	420,717	0	0	0	0	66,614,305	66,614,305	0	55
9,660	9,660	0	9,974,674	9,974,674	0	0	0	226,132,392	226,132,392	0	649,801	649,801	0	0	0	0	114,474,332	114,474,332	0	68
0	0	0	4,060,000	4,060,000	0	0	0	119,015,431	119,015,431	0	342,184	342,184	0	0	0	0	65,293,498	65,293,498	0	70
45,277	45,277	0	8,240,000	8,240,000	0	0	0	264,800,196	264,800,196	0	760,802	760,802	0	0	0	0	125,148,068	125,148,068	0	71
0	0	0	4,645,500	4,645,500	0	0	0	159,826,595	159,826,595	0	459,226	459,226	0	0	0	0	81,586,029	81,586,029	0	74
0	0	0	5,260,000	5,260,000	0	0	0	48,466,901	48,466,901	0	152,317	152,317	0	0	0	0	67,700,550	67,700,550	0	77
0	0	0	8,440,000	8,440,000	0	0	0	147,721,383	147,721,383	0	424,292	424,292	0	0	0	0	77,467,928	77,467,928	0	78
0	0	0	6,300,000	6,300,000	0	0	0	98,740,812	98,740,812	0	284,283	284,283	0	0	0	0	53,308,742	53,308,742	0	79
0	0	0	11,260,000	11,191,860	0	0	68140	236,350,327	236,350,327	0	676,646	676,646	0	35,429	35,429	0	122,107,506	122,107,506	0	81
0	0	0	1,690,000	1,690,000	0	0	0	29,375,164	29,375,164	0	84,290	84,290	0	0	0	0	14,168,046	14,168,046	0	82
0	0	0	560,000	560,000	0	0	0	28,302,562	28,302,562	0	81,264	81,264	0	0	0	0	16,858,676	16,858,676	0	83
0	0	0	8,130,000	7,912,977	0	0	217023	149,414,279	149,414,279	0	429,350	429,350	0	0	0	0	84,244,371	84,244,371	0	84
0	0	0	4,650,000	4,650,000	0	0	0	95,576,615	95,576,615	0	274,657	274,657	0	0	0	0	45,722,277	45,722,277	0	86
0	0	0	10,000,000	9,940,019	104,302	0	164283	71,164,197	71,164,197	0	213,656	213,656	0	0	0	0	75,685,893	75,685,893	0	88
48,560	48,560	0	14,560,000	14,560,000	0	0	0	201,913,366	201,913,366	0	580,830	580,830	0	0	0	0	108,895,325	108,895,325	0	89
0	0	0	8,232,680	7,546,340	0	0	686340	138,523,869	138,523,869	0	397,737	397,737	0	44,369	44,369	0	72,743,326	72,743,326	0	90
200,394	200,394	0	13,170,000	13,170,000	0	0	0	150,542,708	150,542,708	0	430,465	430,465	0	0	0	0	72,083,202	72,083,202	0	91
0	0	0	7,320,000	7,039,197	0	0	280803	135,453,690	135,453,690	0	388,947	388,947	0	0	0	0	73,388,451	73,388,451	0	92
0	0	0	8,298,060	8,298,060	0	0	0	134,846,301	134,846,301	0	386,988	386,988	0	87,071	87,071	0	70,406,676	70,406,676	0	93
0	0	0	4,812,000	4,812,000	0	0	0	103,709,883	103,709,883	0	298,105	298,105	0	339,873	339,873	0	60,426,492	60,426,492	0	94
0	0	0	0	0	0	0	0	1,402,966	1,402,966	0	4,437	4,437	0	0	0	0	1,809,704	1,809,704	0	95
0	0	0	856,680	856,680	0	0	0	5,844,767	5,844,767	0	17,484	17,484	0	0	0	0	5,935,877	5,935,877	0	96
0	0	0	11,560,000	11,560,000	0	0	0	134,577,619	134,577,619	0	44,591,292	44,591,292	0	0	0	0	70,203,164	70,203,164	0	301
0	0	0	20,498,000	20,498,000	0	0	0	214,556,318	214,556,318	0	139,685,226	139,685,226	0	100,747	100,747	0	91,989,387	91,989,387	0	302

第6表 一般状況 保険給付 支 状況(退職)

保 険 者 番 号	保 険 者 名	一 般 状 況														療 養 費 額
		年 度 末 現 在							年 間 平 均							
		世 帯 数		被 保 険 者 数					世 帯 数		被 保 険 者 数					
		単 独	混 合	退 職 被 保 険 者	被 扶 養 者	計	(再 掲) 未 就 児	(再 掲) 未 就 児	単 独	混 合	退 職 被 保 険 者	被 扶 養 者	計	(再 掲) 未 就 児	(再 掲) 未 就 児	
	県 計	13,305	4,843	18,868	7,093	32	25,961	32	13,985	5,091	19,519	7,418	30	26,937	30	7,477,666,103
	市 町 村 計	13,305	4,843	18,868	7,093	32	25,961	32	13,985	5,091	19,519	7,418	30	26,937	30	7,477,666,103
	国 保 組 合 計	-	-	-	-	-	-	-	-	-	-	-	-	-	-	-
	市 計	11,633	4,202	16,441	6,128	32	22,569	32	12,166	4,444	17,123	6,433	29	23,556	29	6,627,094,806
	町 村 計	1,672	641	2,427	965	0	3,392	0	1,819	647	2,396	985	1	3,381	1	850,571,297
1	鹿 児 島 市	2,746	849	3,663	1,345	2	5,008	2	2,967	1,067	4,120	1,478	2	5,598	2	1,663,738,791
2	薩 摩 川 内 市	791	407	1,238	311	1	1,549	1	1,007	317	1,256	333	1	1,589	1	472,944,057
3	鹿 屋 市	820	369	1,233	400	2	1,633	2	900	416	1,371	446	2	1,817	2	445,521,840
4	枕 崎 市	321	68	394	215	0	609	0	337	70	410	232	0	642	0	180,148,806
5	い ち き 串 木 野 市	369	114	499	193	1	692	1	370	119	502	209	2	711	2	169,021,542
6	阿 久 根 市	233	102	350	97	0	447	0	226	102	341	105	0	446	0	119,477,335
7	出 水 市	616	211	868	359	3	1,227	3	647	215	907	377	4	1,284	4	400,712,386
8	伊 佐 市	406	115	556	195	0	751	0	369	124	528	177	0	705	0	212,584,535
9	指 宿 市	577	178	797	341	2	1,138	2	566	195	796	336	1	1,132	1	357,352,331
10	南 さ つ ま 市	547	201	785	286	0	1,071	0	545	207	781	289	0	1,070	0	347,118,562
11	霧 島 市	1,115	434	1,626	602	5	2,228	5	1,108	456	1,639	606	2	2,245	2	610,014,808
12	奄 美 市	282	92	384	198	2	582	2	290	97	397	203	2	600	2	147,067,383
13	西 之 表 市	168	65	247	110	0	357	0	163	64	238	113	0	351	0	94,166,271
14	垂 水 市	202	86	305	111	1	416	1	188	83	296	114	0	410	0	96,809,983
19	南 九 州 市	391	181	600	185	3	785	3	403	172	604	205	4	809	4	235,199,140
28	日 置 市	482	189	701	284	4	985	4	494	193	717	301	3	1,018	3	289,319,937
61	曾 於 市	474	191	698	237	5	935	5	494	209	733	257	5	990	5	257,450,869
65	志 布 志 市	265	124	413	121	1	534	1	272	124	418	120	1	538	1	123,178,841
50	始 良 市	828	226	1,084	538	0	1,622	0	820	214	1,069	532	0	1,601	0	405,267,389
37	さ つ ま 町	185	104	301	61	0	362	0	184	117	310	65	0	375	0	156,081,895
48	長 島 町	105	47	158	76	0	234	0	107	45	157	77	0	234	0	52,077,592
55	湧 水 町	51	29	80	40	0	120	0	38	21	59	27	0	86	0	24,807,525
68	大 崎 町	143	59	211	73	0	284	0	152	58	222	78	0	300	0	65,940,606
70	東 串 良 町	72	20	97	37	0	134	0	75	18	98	39	0	137	0	31,364,449
71	肝 付 町	164	80	259	84	0	343	0	164	85	267	86	0	353	0	119,946,206
74	錦 江 町	23	9	71	13	0	84	0	178	10	37	15	0	52	0	14,723,570
77	南 大 隅 町	62	23	88	23	0	111	0	69	22	96	27	0	123	0	38,032,734
78	中 種 子 町	85	39	126	57	0	183	0	95	34	132	67	0	199	0	43,732,723
79	南 種 子 町	76	14	94	50	0	144	0	75	15	93	47	0	140	0	30,135,364
81	屋 久 島 町	110	47	161	58	0	219	0	113	43	160	61	1	221	1	43,116,079
82	大 和 村	17	4	21	11	0	32	0	16	4	19	11	0	30	0	5,982,032
83	宇 検 村	24	9	33	20	0	53	0	22	10	32	20	0	52	0	11,691,582
84	瀬 戸 内 町	104	30	136	59	0	195	0	98	33	135	60	0	195	0	47,078,907
86	龍 郷 町	50	13	64	36	0	100	0	49	13	63	39	0	102	0	10,990,872
88	喜 界 町	108	36	148	66	0	214	0	105	30	139	65	0	204	0	48,284,231
89	徳 之 島 町	45	12	57	40	0	97	0	47	17	64	38	0	102	0	18,146,098
90	天 城 町	31	7	38	23	0	61	0	31	8	38	24	0	62	0	12,087,614
91	伊 仙 町	59	15	76	47	0	123	0	54	14	71	48	0	119	0	27,570,686
92	和 泊 町	78	14	94	46	0	140	0	64	17	82	41	0	123	0	20,318,307
93	知 名 町	52	19	74	25	0	99	0	55	20	79	29	0	108	0	18,836,174
94	与 論 町	25	10	36	19	0	55	0	25	12	39	20	0	59	0	9,163,901
95	三 島 村	0	0	0	0	0	0	0	0	0	0	0	0	0	0	0
96	十 島 村	3	1	4	1	0	5	0	3	1	4	1	0	5	0	462,150
301	医 科 医 師	-	-	-	-	-	-	-	-	-	-	-	-	-	-	-
302	齒 科 医 師	-	-	-	-	-	-	-	-	-	-	-	-	-	-	-

(単位:円)

養給付費		療養費		高額療養費		高額介護合算療養費		移送費		保険者番号																
支払済額	徴収金等 戻入未済額	支払義務額	支払済額	徴収金 戻入未済額	支払義務額	支払済額	徴収金 戻入未済額	支払義務額	支払済額		徴収金 戻入未済額															
7,500,614.854	22,948,751	0	0	73,456,015	73,558,140	102,125	0	0	1,175,391,755	1,175,391,755	0	0	0	20,508	20,508	0	0	0	195,240	195,240	0	0	0	0		
7,500,614.854	22,948,751	0	0	73,456,015	73,558,140	102,125	0	0	1,175,391,755	1,175,391,755	0	0	0	20,508	20,508	0	0	0	195,240	195,240	0	0	0	0		
-	-	-	-	-	-	-	-	-	-	-	-	-	-	-	-	-	-	-	-	-	-	-	-	-	-	
6,649,983.557	22,888,751	0	0	67,663,296	67,765,421	102,125	0	0	1,043,949,289	1,043,949,289	0	0	0	20,508	20,508	0	0	0	195,240	195,240	0	0	0	0		
850,631.297	60,000	0	0	5,792,719	5,792,719	0	0	0	131,442,466	131,442,466	0	0	0	0	0	0	0	0	0	0	0	0	0	0		
1,677,787.845	14,049,054	0	0	17,312,832	17,312,832	0	0	0	285,131,536	285,131,536	0	0	0	19,909	19,909	0	0	0	0	0	0	0	0	0	0	1
474,783.818	1,839,761	0	0	4,146,952	4,146,952	0	0	0	76,411,196	76,411,196	0	0	0	0	0	0	0	0	44,000	44,000	0	0	0	0	0	2
445,618.069	96,229	0	0	4,615,958	4,615,958	0	0	0	63,001,157	63,001,157	0	0	0	599	599	0	0	0	0	0	0	0	0	0	0	3
180,752.899	604,093	0	0	1,646,325	1,646,325	0	0	0	26,495,843	26,495,843	0	0	0	0	0	0	0	0	0	0	0	0	0	0	0	4
169,021.542	0	0	0	2,505,076	2,505,076	0	0	0	15,782,091	15,782,091	0	0	0	0	0	0	0	0	0	0	0	0	0	0	0	5
119,477.335	0	0	0	1,638,499	1,638,499	0	0	0	16,897,544	16,897,544	0	0	0	0	0	0	0	0	0	0	0	0	0	0	0	6
400,729.743	17,357	0	0	4,641,784	4,641,784	0	0	0	59,689,137	59,689,137	0	0	0	0	0	0	0	0	0	0	0	0	0	0	0	7
212,927.552	343,017	0	0	2,080,577	2,080,577	0	0	0	32,390,748	32,390,748	0	0	0	0	0	0	0	0	0	0	0	0	0	0	0	8
357,352.331	0	0	0	3,822,658	3,822,658	0	0	0	59,867,532	59,867,532	0	0	0	0	0	0	0	0	0	0	0	0	0	0	0	9
347,397.968	279,406	0	0	3,668,760	3,770,885	102,125	0	0	56,866,155	56,866,155	0	0	0	0	0	0	0	0	151,240	151,240	0	0	0	0	0	10
614,855.106	4,840,298	0	0	4,632,906	4,632,906	0	0	0	96,976,592	96,976,592	0	0	0	0	0	0	0	0	0	0	0	0	0	0	0	11
147,068.867	1,484	0	0	959,789	959,789	0	0	0	24,712,734	24,712,734	0	0	0	0	0	0	0	0	0	0	0	0	0	0	0	12
94,385.542	219,271	0	0	1,363,070	1,363,070	0	0	0	17,058,342	17,058,342	0	0	0	0	0	0	0	0	0	0	0	0	0	0	0	13
96,823.962	13,979	0	0	1,095,390	1,095,390	0	0	0	10,888,869	10,888,869	0	0	0	0	0	0	0	0	0	0	0	0	0	0	0	14
235,208.716	9,576	0	0	1,030,765	1,030,765	0	0	0	35,816,681	35,816,681	0	0	0	0	0	0	0	0	0	0	0	0	0	0	0	19
289,329.800	9,863	0	0	1,856,400	1,856,400	0	0	0	48,166,050	48,166,050	0	0	0	0	0	0	0	0	0	0	0	0	0	0	0	28
257,664.254	213,385	0	0	2,745,001	2,745,001	0	0	0	36,359,137	36,359,137	0	0	0	0	0	0	0	0	0	0	0	0	0	0	0	61
123,178.841	0	0	0	1,370,671	1,370,671	0	0	0	18,793,288	18,793,288	0	0	0	0	0	0	0	0	0	0	0	0	0	0	0	65
405,619.367	351,978	0	0	6,529,883	6,529,883	0	0	0	62,644,657	62,644,657	0	0	0	0	0	0	0	0	0	0	0	0	0	0	0	50
156,141.895	60,000	0	0	560,348	560,348	0	0	0	31,648,863	31,648,863	0	0	0	0	0	0	0	0	0	0	0	0	0	0	0	37
52,077.592	0	0	0	254,211	254,211	0	0	0	6,382,146	6,382,146	0	0	0	0	0	0	0	0	0	0	0	0	0	0	0	48
24,807.525	0	0	0	75,261	75,261	0	0	0	1,623,919	1,623,919	0	0	0	0	0	0	0	0	0	0	0	0	0	0	0	55
65,940.606	0	0	0	471,267	471,267	0	0	0	6,515,586	6,515,586	0	0	0	0	0	0	0	0	0	0	0	0	0	0	0	68
31,364.449	0	0	0	113,811	113,811	0	0	0	4,288,377	4,288,377	0	0	0	0	0	0	0	0	0	0	0	0	0	0	0	70
119,946.206	0	0	0	639,932	639,932	0	0	0	23,383,066	23,383,066	0	0	0	0	0	0	0	0	0	0	0	0	0	0	0	71
14,723.570	0	0	0	213,692	213,692	0	0	0	2,541,633	2,541,633	0	0	0	0	0	0	0	0	0	0	0	0	0	0	0	74
38,032.734	0	0	0	314,194	314,194	0	0	0	7,731,056	7,731,056	0	0	0	0	0	0	0	0	0	0	0	0	0	0	0	77
43,732.723	0	0	0	479,847	479,847	0	0	0	5,989,758	5,989,758	0	0	0	0	0	0	0	0	0	0	0	0	0	0	0	78
30,135.364	0	0	0	130,573	130,573	0	0	0	3,220,441	3,220,441	0	0	0	0	0	0	0	0	0	0	0	0	0	0	0	79
43,116.079	0	0	0	217,209	217,209	0	0	0	6,239,354	6,239,354	0	0	0	0	0	0	0	0	0	0	0	0	0	0	0	81
5,982.032	0	0	0	33,783	33,783	0	0	0	699,897	699,897	0	0	0	0	0	0	0	0	0	0	0	0	0	0	0	82
11,691.582	0	0	0	58,934	58,934	0	0	0	1,839,206	1,839,206	0	0	0	0	0	0	0	0	0	0	0	0	0	0	0	83
47,078.907	0	0	0	52,725	52,725	0	0	0	7,741,577	7,741,577	0	0	0	0	0	0	0	0	0	0	0	0	0	0	0	84
10,990.872	0	0	0	89,257	89,257	0	0	0	282,534	282,534	0	0	0	0	0	0	0	0	0	0	0	0	0	0	0	86
48,284.231	0	0	0	871,575	871,575	0	0	0	7,116,330	7,116,330	0	0	0	0	0	0	0	0	0	0	0	0	0	0	0	88
18,146.098	0	0	0	120,535	120,535	0	0	0	3,272,643	3,272,643	0	0	0	0	0	0	0	0	0	0	0	0	0	0	0	89
12,087.614	0	0	0	51,935	51,935	0	0	0	890,829	890,829	0	0	0	0	0	0	0	0	0	0	0	0	0	0	0	90
27,570.686	0	0	0	81,339	81,339	0	0	0	3,646,602	3,646,602	0	0	0	0	0	0	0	0	0	0	0	0	0	0	0	91
20,318.307	0	0	0	518,631	518,631	0	0	0	2,485,992	2,485,992	0	0	0	0	0	0	0	0	0	0	0	0	0	0	0	92
18,836.174	0	0	0	339,800	339,800	0	0	0	2,774,924	2,774,924	0	0	0	0	0	0	0	0	0	0	0	0	0	0	0	93
9,163,901	0	0	0	103,860	103,860	0	0	0	1,127,733	1,127,733	0	0	0	0	0	0	0	0	0	0	0	0	0	0	0	94
0	0	0	0	0	0	0	0	0	0	0	0	0	0	0	0	0	0	0	0	0	0	0	0	0	0	95
462,150	0	0	0	0	0	0	0	0	0	0	0	0	0	0	0	0	0	0	0	0	0	0	0	0	0	96
-	-	-	-	-	-	-	-	-	-	-	-	-	-	-	-	-	-	-	-	-	-	-	-	-	-	301
-	-	-	-	-	-	-	-	-	-	-	-	-	-	-	-	-	-	-	-	-	-	-	-	-	-	302

第7表 保険料(税)の 状況(一般)その1(医療給付費)

保険者番号	保険者名	賦課徴収 方式回数	保 険 料 ( 税 ) 算 定 額 及 び						
			所 得 割		資 産 割		均 等 割		
			金 額	割 合	金 額	割 合	金 額	割 合	
	県 計	—	—	—	—	—	—	—	—
	市 町 村 計	—	—	13,439,566	46.41	1,107,717	3.83	9,127,779	31.52
	国 保 組 合 計	—	—	—	—	—	—	—	—
	市 計	—	—	11,710,299	46.73	894,970	3.57	7,869,225	31.40
	町 村 計	—	—	1,729,267	44.36	212,747	5.46	1,258,554	32.29
1	鹿 児 島 市	3	10	5,009,954	0.51	0	0.00	2,919,861	0.30
2	薩 摩 川 内 市	4	8	701,682	0.44	103,268	0.06	505,318	0.31
3	鹿 屋 市	4	8	756,630	0.40	138,753	0.07	679,993	0.36
4	枕 崎 市	4	6	236,602	0.43	30,280	0.06	149,499	0.30
5	いちき串木野市	4	6	223,514	0.44	36,710	0.07	153,699	0.31
6	阿 久 根 市	4	8	147,756	0.42	25,819	0.07	108,880	0.31
7	出 水 市	4	8	479,306	0.47	57,956	0.06	328,580	0.31
8	伊 佐 市	4	6	157,764	0.42	35,218	0.09	120,840	0.31
9	指 宿 市	4	8	433,836	0.43	57,546	0.06	295,364	0.31
10	南 さ つ ま 市	4	6	252,609	0.44	40,682	0.07	178,288	0.31
11	霧 島 市	3	9	877,115	0.50	0	0.00	567,860	0.32
12	奄 美 市	3	8	325,339	0.48	0	0.00	247,136	0.37
13	西 之 表 市	4	6	171,351	0.46	17,738	0.05	114,304	0.31
14	垂 水 市	4	8	128,491	0.42	25,613	0.08	100,099	0.33
19	南 九 州 市	4	10	447,629	0.44	65,870	0.07	305,544	0.32
28	日 置 市	4	6	371,541	0.44	61,781	0.08	233,298	0.29
61	曽 於 市	4	9	280,871	0.36	80,176	0.10	281,290	0.36
65	志 布 志 市	4	10	272,242	0.43	41,053	0.06	212,880	0.33
50	始 良 市	4	10	436,067	0.41	76,507	0.07	366,492	0.34
37	さ つ ま 町	4	8	130,608	0.43	26,721	0.09	97,143	0.31
48	長 島 町	4	6	104,273	0.40	23,590	0.10	77,614	0.32
55	湧 水 町	4	8	64,049	0.33	27,143	0.14	64,398	0.34
68	大 崎 町	4	8	127,593	0.40	25,989	0.09	99,029	0.33
70	東 串 良 町	4	7	107,755	0.52	9,010	0.05	52,480	0.27
71	肝 付 町	4	7	102,073	0.40	19,799	0.07	92,795	0.35
74	錦 江 町	4	6	76,543	0.39	13,830	0.08	57,602	0.32
77	南 大 隅 町	4	6	73,519	0.38	16,620	0.09	60,420	0.33
78	中 種 子 町	4	6	126,524	0.43	22,680	0.08	83,646	0.30
79	南 種 子 町	4	6	55,237	0.41	9,621	0.07	53,775	0.37
81	屋 久 島 町	3	8	123,791	0.48	0	0.00	87,354	0.34
82	大 和 村	3	10	10,410	0.44	0	0.00	8,047	0.34
83	宇 検 村	3	10	13,093	0.50	0	0.00	7,787	0.29
84	瀬 戸 内 町	3	8	54,580	0.51	0	0.00	32,780	0.31
86	龍 郷 町	4	10	40,905	0.46	4,751	0.05	27,547	0.30
88	喜 界 町	4	6	82,557	0.49	3,811	0.02	58,734	0.34
89	徳 之 島 町	3	5	85,131	0.43	0	0.00	64,806	0.33
90	天 城 町	3	6	54,728	0.49	0	0.00	36,180	0.32
91	伊 仙 町	3	5	43,405	0.39	0	0.00	40,992	0.36
92	和 泊 町	4	4	75,642	0.51	2,457	0.02	49,351	0.33
93	知 名 町	4	4	107,104	0.52	6,534	0.03	54,169	0.27
94	与 論 町	3	8	63,313	0.50	0	0.00	47,854	0.36
95	三 島 村	4	4	2,474	0.53	191	0.05	455	0.13
96	十 島 村	3	8	3,960	0.48	0	0.00	3,596	0.41
301	医 科 医 師	その他	12	—	—	—	—	—	—
302	歯 科 医 師	その他	12	—	—	—	—	—	—

(単位：千円，%)

構成割合			計	軽減額	その他 減免額	限度額を 超える額	増減額	調定額	保 険 者 番 号
平 等 割	割	金 額							
—	—	—	—	—	—	—	—	23,995,213	
5,282,131	18.24	28,957,193	4,640,332	46,395	1,266,237	214,185	23,218,414		
—	—	—	—	—	—	—	—	776,799	
4,584,722	18.30	25,059,216	3,966,216	43,351	1,133,752	206,759	20,122,656		
697,409	17.89	3,897,977	674,116	3,044	132,485	7,426	3,095,758		
1,881,487	0.19	9,811,302	1,482,894	25,820	594,689	127,031	7,834,930	1	
321,720	0.20	1,631,988	269,016	1,168	60,785	-3,348	1,297,671	2	
332,402	0.17	1,907,778	347,508	3,728	85,830	5,458	1,476,170	3	
78,760	0.16	495,141	66,774	71	26,471	-861	400,964	4	
88,895	0.18	502,818	74,568	2,127	11,983	9,090	423,230	5	
63,291	0.18	345,746	61,243	290	9,063	-682	274,468	6	
183,813	0.18	1,049,655	167,437	537	47,287	5,639	840,033	7	
77,758	0.20	391,580	69,314	0	4,714	-2,460	315,092	8	
152,420	0.16	939,166	117,234	484	27,604	8,549	802,393	9	
109,200	0.19	580,779	91,463	0	12,238	1,873	478,951	10	
338,383	0.19	1,783,358	312,075	5,429	68,675	27,808	1,424,987	11	
104,548	0.15	677,023	129,572	777	20,202	5,347	531,819	12	
65,030	0.18	368,423	55,442	338	10,111	2,374	304,906	13	
51,436	0.17	305,639	57,649	166	10,544	4,789	242,069	14	
127,670	0.13	946,713	116,785	1,020	50,319	1,116	779,705	19	
133,740	0.17	800,360	107,831	445	28,785	3,945	667,244	28	
145,717	0.18	788,054	154,421	0	23,503	5,277	615,407	61	
121,056	0.19	647,231	115,088	63	23,134	1,165	510,111	65	
207,396	0.19	1,086,462	169,902	888	17,815	4,649	902,506	50	
59,816	0.19	314,288	57,196	10	3,088	4,530	258,524	37	
36,214	0.15	241,691	36,964	0	7,866	-2,876	193,985	48	
35,935	0.19	191,525	36,704	0	4,686	168	150,303	55	
51,492	0.17	304,103	55,851	283	22,682	642	225,929	68	
27,027	0.14	196,272	26,192	0	24,395	3,570	149,255	70	
53,174	0.20	267,841	54,398	43	3,214	960	211,146	71	
33,117	0.18	181,092	34,761	92	4,338	-1,280	140,621	74	
33,130	0.18	183,689	36,081	0	6,393	-2,724	138,491	77	
45,792	0.16	278,642	34,996	576	12,679	8,606	238,997	78	
26,358	0.18	144,991	23,810	37	2,938	2,900	121,106	79	
43,448	0.17	254,593	43,248	429	5,993	1,658	206,581	81	
5,085	0.22	23,542	5,352	0	0	-478	17,712	82	
6,384	0.23	27,264	5,529	0	31	312	22,016	83	
19,310	0.18	106,670	19,565	0	1,509	-605	84,991	84	
18,152	0.20	91,355	17,045	0	2,017	-2,261	70,032	86	
29,214	0.17	174,316	27,523	44	4,161	-2,144	140,444	88	
44,451	0.23	194,388	39,418	213	7,253	1,198	148,702	89	
23,752	0.21	114,660	24,606	0	4,865	-850	84,339	90	
28,125	0.25	112,522	29,000	0	368	-1,934	81,220	91	
22,578	0.15	150,028	18,521	0	2,115	-1,008	128,384	92	
32,982	0.16	200,789	24,230	1,287	9,250	-987	165,035	93	
20,231	0.15	131,398	20,464	30	2,644	260	108,520	94	
416	0.12	3,536	253	0	0	-36	3,247	95	
1,226	0.14	8,782	2,409	0	0	-195	6,178	96	
—	—	—	—	—	—	—	326,431	301	
—	—	—	—	—	—	—	450,368	302	

第7表 保険料(税)の 状況(一般)その2(医療給付費)

保 険 者 番 号	保 険 者 名	税 率				賦課限度額	課 税 対 象 額		課 税 対 象 世 帯 数
		所 得 割 (%)	資 産 割 (%)	均 等 割 (円)	平 等 割 (円)		所 得 割	資 産 割	
	県 計	—	—	—	—	—	—	—	—
	市 町 村 計	—	—	—	—	—	174,467,822	4,781,445	269,298
	国 保 組 合 計	—	—	—	—	—	—	—	—
	市 計	—	—	—	—	—	151,275,590	3,955,216	228,358
	町 村 計	—	—	—	—	—	23,192,232	826,229	40,940
1	鹿 児 島 市	0.08	0.00	21,000	23,300	510	62,624,429	0	84,960
2	薩 摩 川 内 市	0.09	0.20	22,000	24,000	510	8,255,117	516,342	14,326
3	鹿 屋 市	0.07	0.23	22,900	20,600	510	10,656,823	616,693	17,131
4	枕 崎 市	0.08	0.18	21,000	20,000	510	3,154,713	166,378	4,202
5	いちき串木野市	0.08	0.24	21,000	21,600	510	2,635,153	156,216	4,414
6	阿 久 根 市	0.07	0.20	16,000	17,000	510	2,110,805	129,095	4,013
7	出 水 市	0.08	0.15	20,000	21,000	510	5,991,349	386,374	9,317
8	伊 佐 市	0.06	0.23	15,000	17,000	510	2,465,076	155,151	4,925
9	指 宿 市	0.07	0.20	20,500	20,000	510	6,287,508	295,113	8,109
10	南 さ つ ま 市	0.07	0.24	17,600	19,200	510	3,715,691	169,509	6,182
11	霧 島 市	0.09	0.00	19,500	20,500	510	9,855,275	0	17,518
12	奄 美 市	0.07	0.00	16,000	12,200	510	4,608,225	0	8,983
13	西 之 表 市	0.08	0.20	19,000	20,000	510	2,284,695	89,140	3,476
14	垂 水 市	0.09	0.31	20,300	18,900	510	1,460,124	83,433	2,933
19	南 九 州 市	0.07	0.24	24,000	20,000	510	6,487,412	271,078	6,895
28	日 置 市	0.09	0.32	19,500	20,000	510	4,345,527	193,065	7,221
61	曾 於 市	0.07	0.32	23,000	22,000	510	3,847,732	250,550	7,170
65	志 布 志 市	0.07	0.24	20,000	21,500	510	3,781,172	171,052	6,044
50	始 良 市	0.07	0.25	21,000	21,000	510	6,708,764	306,027	10,539
37	さ つ ま 町	0.07	0.26	15,400	17,100	510	2,009,357	102,773	3,820
48	長 島 町	0.06	0.30	18,000	19,000	510	1,737,892	78,634	2,044
55	湧 水 町	0.07	0.46	20,700	20,700	510	915,003	59,006	1,889
68	大 崎 町	0.07	0.29	20,700	19,300	510	1,747,846	88,401	2,853
70	東 串 良 町	0.09	0.20	20,000	21,000	510	1,267,706	45,050	1,379
71	肝 付 町	0.07	0.25	17,000	17,500	510	1,501,103	79,195	3,299
74	錦 江 町	0.08	0.28	16,500	19,000	510	994,077	49,392	1,880
77	南 大 隅 町	0.09	0.32	20,000	20,000	510	816,881	51,939	1,805
78	中 種 子 町	0.09	0.36	27,000	27,000	510	1,471,222	62,999	1,813
79	南 種 子 町	0.07	0.18	25,000	23,000	510	849,801	53,452	1,219
81	屋 久 島 町	0.07	0.00	18,000	16,000	510	1,743,550	0	2,841
82	大 和 村	0.08	0.00	13,000	15,000	510	130,130	0	363
83	宇 検 村	0.08	0.00	13,000	17,000	510	163,670	0	404
84	瀬 戸 内 町	0.06	0.00	10,000	10,000	510	909,666	0	2,053
86	龍 郷 町	0.07	0.20	13,000	16,000	510	629,308	23,756	1,205
88	喜 界 町	0.08	0.15	19,500	18,000	510	1,082,016	26,282	1,748
89	徳 之 島 町	0.08	0.00	14,000	18,000	510	1,038,194	0	2,593
90	天 城 町	0.09	0.00	12,000	16,000	510	621,910	0	1,584
91	伊 仙 町	0.10	0.00	14,000	18,000	510	434,055	0	1,670
92	和 泊 町	0.07	0.04	17,000	15,900	510	1,128,995	61,422	1,506
93	知 名 町	0.10	0.15	19,000	23,000	510	1,127,411	43,561	1,525
94	与 論 町	0.08	0.00	20,600	17,700	510	772,110	0	1,219
95	三 島 村	0.06	0.52	4,500	6,300	510	41,237	367	72
96	十 島 村	0.07	0.00	14,500	8,400	510	59,092	0	156
301	医 科 師	—	—	—	—	—	—	—	—
302	歯 科 医 師	—	—	—	—	—	—	—	—

(単位：千円)

軽世帯数	減世帯数	免超世帯数	限度額を超える世帯数	課税対象被保険者数	所得割の算定基礎	資産割の算定基礎	保険者番号
—	—	—	—	—	—	—	
161,028	1,719	3,631	454,444	—	—	—	
—	—	—	—	—	—	—	
134,538	1,654	3,211	382,515	—	—	—	
26,490	65	420	71,929	—	—	—	
46,700	944	1,388	139,041	課税総所得金額（ただし書き方式）	土地家屋に係る部分の額	1	
8,724	37	178	22,969			2	
10,775	48	225	29,694			3	
2,480	5	83	7,119			4	
2,627	47	49	7,319			5	
2,659	7	25	6,805			6	
5,760	22	147	16,429			7	
3,173	0	25	8,056			8	
4,315	13	108	14,408			9	
3,801	0	60	10,136			10	
10,902	412	200	29,121			11	
5,938	24	53	15,446			12	
2,113	9	43	6,016			13	
2,050	6	37	4,931			14	
3,830	17	235	12,731			19	
4,108	27	92	11,964			28	
4,803	0	95	12,234			61	
3,940	2	96	10,644			65	
5,840	34	72	17,452			50	
2,558	1	18	6,308			37	
1,241	0	27	4,313			48	
1,294	0	14	3,111			55	
1,930	5	39	4,874			68	
881	0	53	2,624			70	
2,251	2	16	5,460			71	
1,328	6	24	3,491			74	
1,287	0	18	3,021			77	
952	7	49	3,098			78	
717	2	20	2,151			79	
1,774	12	22	4,853			81	
270	0	0	619			82	
283	0	1	599			83	
1,366	0	4	3,278	84			
825	0	7	2,119	86			
1,048	3	18	3,012	88			
1,663	5	16	4,629	89			
1,113	0	8	3,015	90			
1,204	0	5	2,928	91			
776	0	15	2,903	92			
827	21	35	2,851	93			
738	1	11	2,323	94			
36	0	0	101	95			
128	0	0	248	96			
—	—	—	—	301			
—	—	—	—	302			

第7表 保険料(税)の 状況(退職)その3(医療給付費)

保 険 者 番 号	保 険 者 名	保 険 料 ( 税 ) 算 定 額 及 び 構 成 割 合									軽 減 額	そ の 他 減 免 額	
		所 得 割		資 産 割		均 等 割		平 等 割		計			
		金 額	割 合	金 額	割 合	金 額	割 合	金 額	割 合	金 額			
	県 計	—	—	—	—	—	—	—	—	—	—	—	—
	市 町 村 計	1,054,556	50.90	118,098	5.70	597,209	28.82	301,998	14.58	2,071,861	227,180	1,101	
	国 保 組 合 計	—	—	—	—	—	—	—	—	—	—	—	
	市 計	944,816	51.24	100,676	5.46	530,082	28.75	268,326	14.55	1,843,900	200,737	1,047	
	町 村 計	109,740	48.14	17,422	7.64	67,127	29.45	33,672	14.77	227,961	26,443	54	
1	鹿 児 島 市	303,967	58.87	0	0.00	137,004	26.53	75,410	14.60	516,381	55,595	357	
2	薩 摩 川 内 市	54,702	46.06	9,426	7.93	35,464	29.85	19,200	16.16	118,792	15,517	0	
3	鹿 屋 市	54,209	41.09	12,169	9.22	45,457	34.46	20,095	15.23	131,930	18,809	129	
4	枕 崎 市	31,973	56.61	3,628	6.42	14,028	24.84	6,850	12.13	56,479	2,146	0	
5	いちき串木野市	35,791	54.15	5,585	8.45	16,254	24.59	8,467	12.81	66,097	4,021	403	
6	阿 久 根 市	10,718	42.63	2,433	9.67	7,968	31.68	4,029	16.02	25,148	3,535	0	
7	出 水 市	46,347	48.57	7,189	7.53	27,580	28.90	14,312	15.00	95,428	10,457	0	
8	伊 佐 市	17,340	44.70	4,397	11.33	10,800	27.84	6,256	16.13	38,793	4,465	0	
9	指 宿 市	44,329	50.69	5,775	6.60	25,379	29.02	11,970	13.69	87,453	7,467	12	
10	南 さ つ ま 市	40,983	52.22	6,318	8.05	20,134	25.66	11,040	14.07	78,475	7,006	0	
11	霧 島 市	85,736	55.35	0	0.00	45,786	29.55	23,401	15.10	154,923	18,657	146	
12	奄 美 市	21,740	61.10	0	0.00	10,160	28.56	3,678	10.34	35,578	3,500	0	
13	西 之 表 市	14,172	53.08	1,703	6.38	7,334	27.47	3,490	13.07	26,699	2,215	0	
14	垂 水 市	11,983	43.35	2,868	10.37	8,891	32.16	3,903	14.12	27,645	3,922	0	
19	南 九 州 市	30,305	45.61	5,943	8.95	21,456	32.30	8,730	13.14	66,434	7,133	0	
28	日 置 市	42,750	51.35	8,386	10.07	21,567	25.90	10,560	12.68	83,263	7,642	0	
61	曾 於 市	29,354	39.28	8,765	11.73	25,070	33.55	11,539	15.44	74,728	10,686	0	
65	志 布 志 市	15,880	41.11	3,577	9.26	12,580	32.57	6,590	17.06	38,627	5,266	0	
50	始 良 市	52,537	43.41	12,514	10.34	37,170	30.71	18,806	15.54	121,027	12,698	0	
37	さ つ ま 町	11,068	45.50	2,670	10.98	6,868	28.23	3,719	15.29	24,325	3,194	0	
48	長 島 町	8,148	46.52	2,160	12.33	4,842	27.64	2,366	13.51	17,516	1,577	0	
55	湧 水 町	2,451	34.09	1,416	19.70	2,318	32.24	1,004	13.97	7,189	1,098	0	
68	大 崎 町	8,062	40.48	2,254	11.32	6,500	32.64	3,098	15.56	19,914	2,883	0	
70	東 串 良 町	5,072	49.73	671	6.58	2,840	27.84	1,617	15.85	10,200	1,044	0	
71	肝 付 町	10,949	47.65	1,957	8.52	6,885	29.97	3,185	13.86	22,976	2,508	0	
74	錦 江 町	1,853	47.45	577	14.78	924	23.66	551	14.11	3,905	313	0	
77	南 大 隅 町	3,955	44.94	854	9.71	2,600	29.55	1,390	15.80	8,799	1,139	0	
78	中 種 子 町	10,851	48.45	2,420	10.81	6,102	27.24	3,024	13.50	22,397	1,931	0	
79	南 種 子 町	4,019	37.86	872	8.21	3,875	36.49	1,852	17.44	10,618	1,721	0	
81	屋 久 島 町	6,799	51.72	0	0.00	4,410	33.55	1,936	14.73	13,145	1,916	54	
82	大 和 村	1,275	68.47	0	0.00	377	20.25	210	11.28	1,862	111	0	
83	宇 検 村	1,079	48.81	0	0.00	741	33.51	391	17.68	2,211	327	0	
84	瀬 戸 内 町	4,074	57.72	0	0.00	2,010	28.47	975	13.81	7,059	872	0	
86	龍 郷 町	2,660	49.10	441	8.14	1,469	27.11	848	15.65	5,418	563	0	
88	喜 界 町	5,327	45.14	490	4.15	4,076	34.54	1,908	16.17	11,801	1,426	0	
89	徳 之 島 町	3,193	55.74	0	0.00	1,582	27.61	954	16.65	5,729	637	0	
90	天 城 町	2,463	62.27	0	0.00	900	22.76	592	14.97	3,955	399	0	
91	伊 仙 町	3,011	51.70	0	0.00	1,806	31.00	1,008	17.30	5,825	875	0	
92	和 泊 町	3,519	50.90	144	2.08	2,210	31.96	1,041	15.06	6,914	769	0	
93	知 名 町	7,916	65.05	496	4.08	2,318	19.05	1,438	11.82	12,168	557	0	
94	与 論 町	1,977	50.46	0	0.00	1,401	35.76	540	13.78	3,918	526	0	
95	三 島 村	0	0.00	0	0.00	0	0.00	0	0.00	0	0	0	
96	十 島 村	19	16.24	0	0.00	73	62.39	25	21.37	117	57	0	
301	医 師	—	—	—	—	—	—	—	—	—	—	—	
302	歯 科 医 師	—	—	—	—	—	—	—	—	—	—	—	



(単位：千円，%)

限度額を 超える額	増減額	調定額	課税対象額		課税対象 世帯数	軽減 世帯数	減免 世帯数	限度額を 超える 世帯数	課税対象 被保険者数	保 険 者 番 号
			所得割	資産割						
-	-	-	-	-	-	-	-	-	-	
55,325	-6,153	1,782,102	13,758,674	509,443	20,598	10,861	28	193	29,589	
-	-	-	-	-	-	-	-	-	-	
52,373	-3,882	1,585,861	12,269,355	441,241	18,046	9,461	27	173	25,838	
2,952	-2,271	196,241	1,489,319	68,202	2,552	1,400	1	20	3,751	
31,382	15,870	444,917	3,799,576	0	4,674	2,428	8	70	6,524	1
3,199	9,888	109,964	643,558	47,132	1,223	718	0	16	1,612	2
1,807	-10,639	100,546	763,518	54,085	1,440	841	4	12	1,985	3
114	1,358	55,577	426,309	19,937	428	119	0	1	668	4
222	-2,394	59,057	421,288	23,766	527	208	5	3	774	5
215	825	22,223	153,116	12,166	362	215	0	2	498	6
3,235	-2,575	79,161	579,345	47,929	920	475	0	8	1,379	7
0	5,246	39,574	270,933	19,371	511	287	0	0	720	8
185	-4,112	75,677	642,458	29,617	812	356	1	2	1,238	9
1,531	-549	69,389	602,698	26,323	802	373	0	4	1,144	10
3,504	-3,630	128,986	963,336	0	1,645	930	9	13	2,348	11
1,930	-807	29,341	307,932	0	406	220	0	6	635	12
42	-2	24,440	188,962	8,556	251	120	0	1	386	13
0	-759	22,964	136,178	9,341	303	196	0	1	438	14
680	-1,459	57,162	439,196	24,459	627	296	0	3	894	19
2,294	-3,386	69,941	499,995	26,208	746	408	0	16	1,106	28
649	-1,811	61,582	402,119	27,390	767	452	0	6	1,090	61
68	-2,649	30,644	220,567	14,904	455	265	0	1	629	65
1,316	-2,297	104,716	808,271	50,057	1,147	554	0	8	1,770	50
515	-1,742	18,874	170,258	10,270	357	219	0	2	446	37
0	-1,399	14,540	135,812	7,200	173	73	0	0	269	48
0	922	7,013	35,000	3,079	77	44	0	0	112	55
85	778	17,724	110,446	7,667	223	134	0	2	314	68
147	55	9,064	59,666	3,356	98	54	0	2	142	70
243	-217	20,008	161,022	7,828	280	143	0	1	405	71
0	-116	3,476	24,059	2,062	37	17	0	0	56	74
0	232	7,892	43,948	2,668	94	62	0	0	130	77
788	-1,785	17,893	126,170	6,722	144	59	0	4	226	78
113	207	8,991	61,828	4,846	97	57	0	1	155	79
578	-367	10,230	95,761	0	173	98	1	2	245	81
106	0	1,645	15,934	0	19	7	0	1	29	82
0	43	1,927	13,487	0	34	23	0	0	57	83
0	163	6,350	67,904	0	134	81	0	0	201	84
0	83	4,938	40,930	2,205	67	36	0	0	113	86
0	1,147	11,522	69,814	3,383	140	75	0	0	209	88
11	-107	4,974	38,933	0	72	43	0	1	113	89
0	-220	3,336	27,990	0	46	30	0	0	75	90
0	618	5,568	30,107	0	71	47	0	0	129	91
0	1,298	7,443	52,514	3,610	85	40	0	0	130	92
366	-1,631	9,614	83,330	3,306	83	31	0	4	122	93
0	-233	3,159	24,114	0	44	23	0	0	68	94
0	0	0	0	0	0	0	0	0	0	95
0	0	60	292	0	4	4	0	0	5	96
-	-	-	-	-	-	-	-	-	-	301
-	-	-	-	-	-	-	-	-	-	302

第7表 保険料(税)の 状況(全被保険者)その4(医療給付費)

保 険 者 番 号	保 険 者 名	保 険 料 ( 税 ) 算 定 額 及 び 構 成 割 合									軽 減 額	そ の 他 減 免 額
		所 得 割		資 産 割		均 等 割		平 等 割		計		
		金 額	割 合	金 額	割 合	金 額	割 合	金 額	割 合	金 額		
	県 計	—	—	—	—	—	—	—	—	—	—	—
	市 町 村 計	14,494,122	46.71	1,225,815	3.95	9,724,988	31.34	5,584,129	18.00	31,029,054	4,867,512	47,496
	国 保 組 合 計	—	—	—	—	—	—	—	—	—	—	—
	市 計	12,655,115	47.04	995,646	3.70	8,399,307	31.22	4,853,048	18.04	26,903,116	4,166,953	44,398
	町 村 計	1,839,007	44.57	230,169	5.58	1,325,681	32.13	731,081	17.72	4,125,938	700,559	3,098
1	鹿 児 島 市	5,313,921	51.45	0	0.00	3,056,865	29.60	1,956,897	18.95	10,327,683	1,538,489	26,177
2	薩 摩 川 内 市	756,384	43.20	112,694	6.44	540,782	30.89	340,920	19.47	1,750,780	284,533	1,168
3	鹿 屋 市	810,839	39.75	150,922	7.40	725,450	35.57	352,497	17.28	2,039,708	366,317	3,857
4	枕 崎 市	268,575	48.69	33,908	6.15	163,527	29.64	85,610	15.52	551,620	68,920	71
5	いちき串木野市	259,305	45.59	42,295	7.43	169,953	29.87	97,362	17.11	568,915	78,589	2,530
6	阿 久 根 市	158,474	42.73	28,252	7.62	116,848	31.50	67,320	18.15	370,894	64,778	290
7	出 水 市	525,653	45.91	65,145	5.69	356,160	31.10	198,125	17.30	1,145,083	177,894	537
8	伊 佐 市	175,104	40.69	39,615	9.20	131,640	30.59	84,014	19.52	430,373	73,779	0
9	指 宿 市	478,165	46.58	63,321	6.17	320,743	31.24	164,390	16.01	1,026,619	124,701	496
10	南 さ つ ま 市	293,592	44.53	47,000	7.13	198,422	30.10	120,240	18.24	659,254	98,469	0
11	霧 島 市	962,851	49.67	0	0.00	613,646	31.66	361,784	18.67	1,938,281	330,732	5,575
12	奄 美 市	347,079	48.70	0	0.00	257,296	36.11	108,226	15.19	712,601	133,072	777
13	西 之 表 市	185,523	46.96	19,441	4.92	121,638	30.78	68,520	17.34	395,122	57,657	338
14	垂 水 市	140,474	42.15	28,481	8.55	108,990	32.70	55,339	16.60	333,284	61,571	166
19	南 九 州 市	477,934	47.17	71,813	7.09	327,000	32.28	136,400	13.46	1,013,147	123,918	1,020
28	日 置 市	414,291	46.89	70,167	7.94	254,865	28.84	144,300	16.33	883,623	115,473	445
61	曾 於 市	310,225	35.95	88,941	10.31	306,360	35.51	157,256	18.23	862,782	165,107	0
65	志 布 志 市	288,122	42.01	44,630	6.51	225,460	32.87	127,646	18.61	685,858	120,354	63
50	始 良 市	488,604	40.47	89,021	7.37	403,662	33.43	226,202	18.73	1,207,489	182,600	888
37	さ つ ま 町	141,676	41.84	29,391	8.68	104,011	30.72	63,535	18.76	338,613	60,390	10
48	長 島 町	112,421	43.38	25,750	9.93	82,456	31.81	38,580	14.88	259,207	38,541	0
55	湧 水 町	66,500	33.47	28,559	14.37	66,716	33.57	36,939	18.59	198,714	37,802	0
68	大 崎 町	135,655	41.86	28,243	8.72	105,529	32.57	54,590	16.85	324,017	58,734	283
70	東 串 良 町	112,827	54.65	9,681	4.69	55,320	26.79	28,644	13.87	206,472	27,236	0
71	肝 付 町	113,022	38.86	21,756	7.48	99,680	34.28	56,359	19.38	290,817	56,906	43
74	錦 江 町	78,396	42.37	14,407	7.79	58,526	31.64	33,668	18.20	184,997	35,074	92
77	南 大 隅 町	77,474	40.25	17,474	9.08	63,020	32.74	34,520	17.93	192,488	37,220	0
78	中 種 子 町	137,375	45.63	25,100	8.34	89,748	29.81	48,816	16.22	301,039	36,927	576
79	南 種 子 町	59,256	38.08	10,493	6.74	57,650	37.05	28,210	18.13	155,609	25,531	37
81	屋 久 島 町	130,590	48.78	0	0.00	91,764	34.27	45,384	16.95	267,738	45,164	483
82	大 和 村	11,685	46.00	0	0.00	8,424	33.16	5,295	20.84	25,404	5,463	0
83	宇 検 村	14,172	48.08	0	0.00	8,528	28.93	6,775	22.99	29,475	5,856	0
84	瀬 戸 内 町	58,654	51.57	0	0.00	34,790	30.59	20,285	17.84	113,729	20,437	0
86	龍 郷 町	43,565	45.02	5,192	5.37	29,016	29.98	19,000	19.63	96,773	17,608	0
88	喜 界 町	87,884	47.22	4,301	2.31	62,810	33.75	31,122	16.72	186,117	28,949	44
89	徳 之 島 町	88,324	44.14	0	0.00	66,388	33.17	45,405	22.69	200,117	40,055	213
90	天 城 町	57,191	48.22	0	0.00	37,080	31.26	24,344	20.52	118,615	25,005	0
91	伊 仙 町	46,416	39.22	0	0.00	42,798	36.16	29,133	24.62	118,347	29,875	0
92	和 泊 町	79,161	50.44	2,601	1.66	51,561	32.85	23,619	15.05	156,942	19,290	0
93	知 名 町	115,020	54.01	7,030	3.30	56,487	26.53	34,420	16.16	212,957	24,787	1,287
94	与 論 町	65,290	48.25	0	0.00	49,255	36.40	20,771	15.35	135,316	20,990	30
95	三 島 村	2,474	69.97	191	5.40	455	12.87	416	11.76	3,536	253	0
96	十 島 村	3,979	44.71	0	0.00	3,669	41.23	1,251	14.06	8,899	2,466	0
301	医 科 医 師	—	—	—	—	—	—	—	—	—	—	—
302	歯 科 医 師	—	—	—	—	—	—	—	—	—	—	—

(単位：千円，%)

限度額を 超える額	増減額	調定額	課税対象額		課税対象 世帯数	軽減 世帯数	減免 世帯数	限度額を 超える 世帯数	課税対象 被保険者数	保 険 者 番 号
			所得割	資産割						
-	-	-	-	-	-	-	-	-	-	
1,321,562	208,032	25,000,516	188,226,496	5,290,888	289,896	171,889	1,747	3,824	484,033	
-	-	-	-	-	-	-	-	-	-	
1,186,125	202,877	21,708,517	163,544,945	4,396,457	246,404	143,999	1,681	3,384	408,353	
135,437	5,155	3,291,999	24,681,551	894,431	43,492	27,890	66	440	75,680	
626,071	142,901	8,279,847	66,424,005	0	89,634	49,128	952	1,458	145,565	1
63,984	6,540	1,407,635	8,898,675	563,474	15,549	9,442	37	194	24,581	2
87,637	-5,181	1,576,716	11,420,341	670,778	18,571	11,616	52	237	31,679	3
26,585	497	456,541	3,581,022	186,315	4,630	2,599	5	84	7,787	4
12,205	6,696	482,287	3,056,441	179,982	4,941	2,835	52	52	8,093	5
9,278	143	296,691	2,263,921	141,261	4,375	2,874	7	27	7,303	6
50,522	3,064	919,194	6,570,694	434,303	10,237	6,235	22	155	17,808	7
4,714	2,786	354,666	2,736,009	174,522	5,436	3,460	0	25	8,776	8
27,789	4,437	878,070	6,929,966	324,730	8,921	4,671	14	110	15,646	9
13,769	1,324	548,340	4,318,389	195,832	6,984	4,174	0	64	11,280	10
72,179	24,178	1,553,973	10,818,611	0	19,163	11,832	421	213	31,469	11
22,132	4,540	561,160	4,916,157	0	9,389	6,158	24	59	16,081	12
10,153	2,372	329,346	2,473,657	97,696	3,727	2,233	9	44	6,402	13
10,544	4,030	265,033	1,596,302	92,774	3,236	2,246	6	38	5,369	14
50,999	-343	836,867	6,926,608	295,537	7,522	4,126	17	238	13,625	19
31,079	559	737,185	4,845,522	219,273	7,967	4,516	27	108	13,070	28
24,152	3,466	676,989	4,249,851	277,940	7,937	5,255	0	101	13,324	61
23,202	-1,484	540,755	4,001,739	185,956	6,499	4,205	2	97	11,273	65
19,131	2,352	1,007,222	7,517,035	356,084	11,686	6,394	34	80	19,222	50
3,603	2,788	277,398	2,179,615	113,043	4,177	2,777	1	20	6,754	37
7,866	-4,275	208,525	1,873,704	85,834	2,217	1,314	0	27	4,582	48
4,686	1,090	157,316	950,003	62,085	1,966	1,338	0	14	3,223	55
22,767	1,420	243,653	1,858,292	96,068	3,076	2,064	5	41	5,188	68
24,542	3,625	158,319	1,327,372	48,406	1,477	935	0	55	2,766	70
3,457	743	231,154	1,662,125	87,023	3,579	2,394	2	17	5,865	71
4,338	-1,396	144,097	1,018,136	51,454	1,917	1,345	6	24	3,547	74
6,393	-2,492	146,383	860,829	54,607	1,899	1,349	0	18	3,151	77
13,467	6,821	256,890	1,597,392	69,721	1,957	1,011	7	53	3,324	78
3,051	3,107	130,097	911,629	58,298	1,316	774	2	21	2,306	79
6,571	1,291	216,811	1,839,311	0	3,014	1,872	13	24	5,098	81
106	-478	19,357	146,064	0	382	277	0	1	648	82
31	355	23,943	177,157	0	438	306	0	1	656	83
1,509	-442	91,341	977,570	0	2,187	1,447	0	4	3,479	84
2,017	-2,178	74,970	670,238	25,961	1,272	861	0	7	2,232	86
4,161	-997	151,966	1,151,830	29,665	1,888	1,123	3	18	3,221	88
7,264	1,091	153,676	1,077,127	0	2,665	1,706	5	17	4,742	89
4,865	-1,070	87,675	649,900	0	1,630	1,143	0	8	3,090	90
368	-1,316	86,788	464,162	0	1,741	1,251	0	5	3,057	91
2,115	290	135,827	1,181,509	65,032	1,591	816	0	15	3,033	92
9,616	-2,618	174,649	1,210,741	46,867	1,608	858	21	39	2,973	93
2,644	27	111,679	796,224	0	1,263	761	1	11	2,391	94
0	-36	3,247	41,237	367	72	36	0	0	101	95
0	-195	6,238	59,384	0	160	132	0	0	253	96
-	-	-	-	-	-	-	-	-	-	301
-	-	-	-	-	-	-	-	-	-	302

第8表 保険料(税)の 状況(一般)その1(後期 者支 )

保 険 者 番 号	保 険 者 名	賦 課 徴 収 方 式	回 数	保 険 料 ( 税 ) 算 定 額 及 び					
				所 得 割		資 産 割		均 等 割	
				金 額	割 合	金 額	割 合	金 額	割 合
	県 計	—	—	—	—	—	—	—	—
	市 町 村 計	—	—	4,469,671	46.85	386,470	4.05	3,002,352	31.47
	国 保 組 合 計	—	—	—	—	—	—	—	—
	市 計	—	—	3,847,912	47.36	299,182	3.68	2,540,567	31.27
	町 村 計	—	—	621,759	43.94	87,288	6.17	461,785	32.64
1	鹿 児 島 市	3	10	1,628,235	0.53	0	0.00	862,054	0.28
2	薩 摩 川 内 市	4	8	198,120	0.43	30,980	0.07	160,783	0.35
3	鹿 屋 市	4	8	291,993	0.41	52,476	0.07	246,460	0.35
4	枕 崎 市	4	6	56,784	0.41	12,144	0.09	44,138	0.32
5	いちき串木野市	4	6	53,217	0.45	10,153	0.09	32,936	0.28
6	阿 久 根 市	4	8	52,769	0.46	6,455	0.06	34,025	0.29
7	出 水 市	4	8	119,825	0.38	23,182	0.07	98,574	0.32
8	伊 佐 市	4	6	54,230	0.41	11,325	0.09	40,280	0.31
9	指 宿 市	4	8	125,747	0.45	16,230	0.06	96,534	0.34
10	南 さ つ ま 市	4	6	63,151	0.44	10,170	0.07	44,572	0.31
11	霧 島 市	3	9	335,076	0.48	0	0.00	244,616	0.35
12	奄 美 市	3	8	201,838	0.52	0	0.00	129,746	0.34
13	西 之 表 市	4	6	43,408	0.46	4,545	0.05	30,080	0.32
14	垂 水 市	4	8	29,202	0.35	6,675	0.08	30,572	0.37
19	南 九 州 市	4	10	142,721	0.49	20,330	0.07	91,663	0.31
28	日 置 市	4	6	126,018	0.43	24,325	0.08	95,712	0.32
61	曾 於 市	4	9	65,407	0.38	18,038	0.11	61,150	0.36
65	志 布 志 市	4	10	105,872	0.44	21,551	0.09	74,508	0.31
50	始 良 市	4	10	154,299	0.40	30,603	0.08	122,164	0.32
37	さ つ ま 町	4	8	56,261	0.42	11,305	0.08	41,633	0.31
48	長 島 町	4	6	66,040	0.51	11,795	0.09	34,495	0.27
55	湧 水 町	4	8	14,639	0.33	6,491	0.15	14,933	0.34
68	大 崎 町	4	8	47,191	0.41	12,199	0.11	37,315	0.32
70	東 串 良 町	4	7	26,622	0.46	4,054	0.07	18,368	0.32
71	肝 付 町	4	7	52,538	0.41	9,503	0.07	43,668	0.34
74	錦 江 町	4	6	27,834	0.46	3,457	0.06	19,201	0.32
77	南 大 隅 町	4	6	17,971	0.39	3,636	0.08	15,105	0.32
78	中 種 子 町	4	6	13,240	0.43	2,520	0.08	9,914	0.32
79	南 種 子 町	4	6	8,497	0.21	2,673	0.07	19,359	0.48
81	屋 久 島 町	3	8	57,536	0.52	0	0.00	33,971	0.31
82	大 和 村	3	10	4,685	0.42	0	0.00	4,457	0.40
83	宇 検 村	3	10	5,238	0.47	0	0.00	4,013	0.36
84	瀬 戸 内 町	3	8	45,483	0.56	0	0.00	22,946	0.28
86	龍 郷 町	4	10	18,879	0.40	4,751	0.10	14,833	0.31
88	喜 界 町	4	6	19,909	0.46	962	0.02	12,650	0.29
89	徳 之 島 町	3	5	41,527	0.51	0	0.00	27,774	0.34
90	天 城 町	3	6	21,144	0.40	0	0.00	22,613	0.42
91	伊 仙 町	3	5	8,680	0.39	0	0.00	8,784	0.40
92	和 泊 町	4	4	23,709	0.37	6,756	0.11	23,224	0.36
93	知 名 町	4	4	25,930	0.41	7,057	0.11	20,812	0.33
94	与 論 町	3	8	13,898	0.47	0	0.00	10,918	0.37
95	三 島 村	4	4	1,649	0.70	129	0.05	303	0.13
96	十 島 村	3	8	2,659	0.70	0	0.00	496	0.12
301	医 科 師	その他	12	0	0.00	0	0.00	0	0.00
302	歯 科 医 師	その他	12	0	0.00	0	0.00	0	0.00

(単位：千円，%)

構成割合			計	軽減額	その他 減免額	限度額を 超える額	増減額	調定額	保 険 者 番 号
平等割		金							
金	割合	金	額						
—	—	—	—	—	—	—	—	7,709,937	
1,681,605	17.63	9,540,098	1,518,132	15,058	567,100	52,329	7,492,137		
—	—	—	—	—	—	—	—	217,800	
1,437,534	17.69	8,125,195	1,272,108	14,135	487,903	55,662	6,406,711		
244,071	17.25	1,414,903	246,024	923	79,197	-3,333	1,085,426		
573,329	0.19	3,063,618	443,867	7,930	230,784	35,762	2,416,799	1	
67,025	0.15	456,908	73,619	322	18,193	-1,340	363,434	2	
121,020	0.17	711,949	126,147	1,402	50,415	2,319	536,304	3	
26,778	0.19	139,844	20,834	22	5,976	-469	112,543	4	
20,989	0.18	117,295	16,609	503	2,124	1,879	99,938	5	
22,338	0.19	115,587	20,086	100	4,447	-281	90,673	6	
70,024	0.22	311,605	55,344	169	11,985	758	244,865	7	
25,157	0.19	130,992	22,827	0	2,678	-997	104,490	8	
43,440	0.15	281,951	36,493	146	9,183	1,865	237,994	9	
27,300	0.19	145,193	22,866	0	2,384	229	120,172	10	
122,148	0.17	701,840	125,959	2,115	43,810	9,239	539,195	11	
54,845	0.14	386,429	68,009	475	34,207	2,606	286,344	12	
16,258	0.17	94,291	14,310	86	2,149	460	78,206	13	
16,329	0.20	82,778	17,856	45	1,916	1,014	63,975	14	
38,301	0.13	293,015	35,036	304	21,495	10	236,190	19	
50,153	0.17	296,208	42,761	173	14,952	246	238,568	28	
26,494	0.15	171,089	31,600	0	3,725	1,169	136,933	61	
36,598	0.15	238,529	38,189	25	17,166	159	183,308	65	
79,008	0.20	386,074	59,696	318	10,314	1,034	316,780	50	
25,885	0.19	135,084	24,610	4	4,615	2,072	107,927	37	
17,154	0.13	129,484	16,790	0	17,779	-1,293	93,622	48	
8,333	0.19	44,396	8,511	0	898	-90	34,897	55	
18,676	0.16	115,381	20,759	106	11,265	-378	82,873	68	
9,009	0.16	58,053	9,004	0	5,933	815	43,931	70	
22,789	0.18	128,498	24,734	20	5,051	136	98,829	71	
10,458	0.17	60,950	11,348	26	2,844	-381	46,351	74	
9,939	0.21	46,651	9,697	0	1,286	-710	34,958	77	
5,427	0.17	31,101	4,148	58	63	943	27,775	78	
9,741	0.24	40,270	8,650	11	119	429	31,919	79	
19,009	0.17	110,516	17,553	186	6,350	702	87,129	81	
1,898	0.17	11,040	2,578	0	130	-308	8,024	82	
1,840	0.17	11,091	2,254	0	158	161	8,840	83	
13,517	0.17	81,946	13,696	0	5,592	-1,245	61,413	84	
9,076	0.19	47,539	8,904	0	2,534	-1,147	34,954	86	
9,738	0.23	43,259	7,070	12	783	-621	34,773	88	
12,348	0.15	81,649	14,457	91	5,739	288	61,650	89	
9,649	0.18	53,406	13,274	0	2,653	-514	36,965	90	
4,688	0.21	22,152	5,644	0	0	-427	16,081	91	
10,082	0.16	63,771	8,569	0	1,890	-933	52,379	92	
9,034	0.14	62,833	8,250	402	2,761	-672	50,748	93	
4,686	0.16	29,502	4,691	7	351	4	24,457	94	
277	0.12	2,358	169	0	125	-25	2,039	95	
818	0.21	3,973	664	0	278	-139	2,892	96	
0	0.00	72,892	0	0	0	0	72,892	301	
0	0.00	145,007	0	0	0	-99	144,908	302	

第8表 保険料(税)の 状況(一般)その2(後期 者支 )

保 険 者 番 号	保 険 者 名	税 率				賦課限度額	課 税 対 象 額		課 税 対 象 世 帯 数
		所 得 割 (%)	資 産 割 (%)	均 等 割 (円)	平 等 割 (円)		所 得 割	資 産 割	
	県 計	-	-	-	-	-	-	-	-
	市 町 村 計	-	-	-	-	-	174,467,822	4,781,445	269,298
	国 保 組 合 計	-	-	-	-	-	-	-	-
	市 計	-	-	-	-	-	151,275,590	3,955,216	228,358
	町 村 計	-	-	-	-	-	23,192,232	826,229	40,940
1	鹿 児 島 市	0.03	0.00	6,200	7,100	140	62,624,429	0	84,960
2	薩 摩 川 内 市	0.02	0.06	7,000	5,000	140	8,255,117	516,342	14,326
3	鹿 屋 市	0.03	0.09	8,300	7,500	140	10,656,823	616,693	17,131
4	枕 崎 市	0.02	0.07	6,200	6,800	140	3,154,713	166,378	4,202
5	いちき串木野市	0.02	0.07	4,500	5,100	140	2,635,153	156,216	4,414
6	阿 久 根 市	0.03	0.05	5,000	6,000	140	2,110,805	129,095	4,013
7	出 水 市	0.02	0.06	6,000	8,000	140	5,991,349	386,374	9,317
8	伊 佐 市	0.02	0.07	5,000	5,500	140	2,465,076	155,151	4,925
9	指 宿 市	0.02	0.06	6,700	5,700	140	6,287,508	295,113	8,109
10	南 さ つ ま 市	0.02	0.06	4,400	4,800	140	3,715,691	169,509	6,182
11	霧 島 市	0.03	0.00	8,400	7,400	140	9,855,275	0	17,518
12	奄 美 市	0.04	0.00	8,400	6,400	140	4,608,225	0	8,983
13	西 之 表 市	0.02	0.05	5,000	5,000	140	2,284,695	89,140	3,476
14	垂 水 市	0.02	0.08	6,200	6,000	140	1,460,124	83,433	2,933
19	南 九 州 市	0.02	0.08	7,200	6,000	140	6,487,412	271,078	6,895
28	日 置 市	0.03	0.13	8,000	7,500	140	4,345,527	193,065	7,221
61	曾 於 市	0.02	0.07	5,000	4,000	140	3,847,732	250,550	7,170
65	志 布 志 市	0.03	0.13	7,000	6,500	140	3,781,172	171,052	6,044
50	始 良 市	0.02	0.10	7,000	8,000	140	6,708,764	306,027	10,539
37	さ つ ま 町	0.03	0.11	6,600	7,400	140	2,009,357	102,773	3,820
48	長 島 町	0.04	0.15	8,000	9,000	140	1,737,892	78,634	2,044
55	湧 水 町	0.02	0.11	4,800	4,800	140	915,003	59,006	1,889
68	大 崎 町	0.03	0.14	7,800	7,000	140	1,747,846	88,401	2,853
70	東 串 良 町	0.02	0.09	7,000	7,000	140	1,267,706	45,050	1,379
71	肝 付 町	0.04	0.12	8,000	7,500	140	1,501,103	79,195	3,299
74	錦 江 町	0.03	0.07	5,500	6,000	140	994,077	49,392	1,880
77	南 大 隅 町	0.02	0.07	5,000	6,000	140	816,881	51,939	1,805
78	中 種 子 町	0.01	0.04	3,200	3,200	140	1,471,222	62,999	1,813
79	南 種 子 町	0.01	0.05	9,000	8,500	140	849,801	53,452	1,219
81	屋 久 島 町	0.03	0.00	7,000	7,000	140	1,743,550	0	2,841
82	大 和 村	0.04	0.00	7,200	5,600	140	130,130	0	363
83	宇 検 村	0.03	0.00	6,700	4,900	140	163,670	0	404
84	瀬 戸 内 町	0.05	0.00	7,000	7,000	140	909,666	0	2,053
86	龍 郷 町	0.03	0.20	7,000	8,000	140	629,308	23,756	1,205
88	喜 界 町	0.02	0.04	4,200	6,000	140	1,082,016	26,282	1,748
89	徳 之 島 町	0.04	0.00	6,000	5,000	140	1,038,194	0	2,593
90	天 城 町	0.03	0.00	7,500	6,500	140	621,910	0	1,584
91	伊 仙 町	0.02	0.00	3,000	3,000	140	434,055	0	1,670
92	和 泊 町	0.02	0.11	8,000	7,100	140	1,128,995	61,422	1,506
93	知 名 町	0.02	0.16	7,300	6,300	140	1,127,411	43,561	1,525
94	与 論 町	0.02	0.00	4,700	4,100	140	772,110	0	1,219
95	三 島 村	0.04	0.35	3,000	4,200	140	41,237	367	72
96	十 島 村	0.05	0.00	2,000	5,600	140	59,092	0	156
301	医 科 師	0.00	0.00	0	0	0	0	0	1,175
302	歯 科 医 師	0.00	0.00	0	0	0	0	0	2,760

(単位：千円)

軽世帯数	減世帯数	免超世帯数	限度額を超える世帯数	課税対象被保険者数	所得割の算定基礎	資産割の算定基礎	保険者番号
—	—	—	—	—	—	—	
161,028	1,693	5,694	454,354	—	—	—	
—	—	—	—	—	—	—	
134,538	1,628	4,844	382,515	—	—	—	
26,490	65	850	71,839	—	—	—	
46,700	944	1,892	139,041	課税総所得金額（ただし書き方式）	土地家屋に係る部分の額	1	
8,724	37	198	22,969			2	
10,775	48	474	29,694			3	
2,480	5	77	7,119			4	
2,627	47	34	7,319			5	
2,659	7	47	6,805			6	
5,760	22	146	16,429			7	
3,173	0	45	8,056			8	
4,315	13	126	14,408			9	
3,801	0	49	10,136			10	
10,902	386	477	29,121			11	
5,938	24	316	15,446			12	
2,113	9	40	6,016			13	
2,050	6	27	4,931			14	
3,830	17	317	12,731			19	
4,108	27	182	11,964			28	
4,803	0	57	12,234			61	
3,940	2	204	10,644			65	
5,840	34	136	17,452			50	
2,558	1	81	6,308			37	
1,241	0	181	4,313			48	
1,294	0	6	3,111			55	
1,930	5	74	4,784			68	
881	0	47	2,624			70	
2,251	2	63	5,460			71	
1,328	6	40	3,491			74	
1,287	0	17	3,021			77	
952	7	2	3,098			78	
717	2	5	2,151			79	
1,774	12	77	4,853			81	
270	0	6	619			82	
283	0	4	599			83	
1,366	0	75	3,278	84			
825	0	25	2,119	86			
1,048	3	11	3,012	88			
1,663	5	34	4,629	89			
1,113	0	18	3,015	90			
1,204	0	0	2,928	91			
776	0	34	2,903	92			
827	21	37	2,851	93			
738	1	6	2,323	94			
36	0	3	101	95			
128	0	4	248	96			
0	0	0	3,033	301			
0	0	0	4,879	302			

第8表 保険料(税)の 状況(退職)その3(後期 者支 )

保 険 者 番 号	保 険 者 名	保 険 料 ( 税 ) 算 定 額 及 び 構 成 割 合									軽 減 額	そ の 他 減 免 額	
		所 得 割		資 産 割		均 等 割		平 等 割		計			
		金 額	割 合	金 額	割 合	金 額	割 合	金 額	割 合	金 額			
	県 計	-	-	-	-	-	-	-	-	-	-	-	-
	市 町 村 計	344,533	50.89	40,899	6.04	195,422	28.87	96,095	14.20	676,949	73,965	345	
	国 保 組 合 計	-	-	-	-	-	-	-	-	-	-	-	
	市 計	304,134	51.32	33,711	5.69	170,758	28.81	84,014	14.18	592,617	64,228	321	
	町 村 計	40,399	47.90	7,188	8.52	24,664	29.25	12,081	14.33	84,332	9,737	24	
1	鹿 児 島 市	98,789	0.61	0	0.00	40,449	0.25	22,979	0.14	162,217	16,625	114	
2	薩 摩 川 内 市	15,445	0.46	2,828	0.08	11,284	0.34	4,000	0.12	33,557	4,300	0	
3	鹿 屋 市	20,920	0.42	4,602	0.09	16,476	0.33	7,316	0.15	49,314	6,827	48	
4	枕 崎 市	7,673	0.49	1,455	0.09	4,142	0.27	2,329	0.15	15,599	668	0	
5	いちき串木野市	8,521	0.55	1,545	0.10	3,483	0.22	1,999	0.13	15,548	892	96	
6	阿 久 根 市	3,828	0.46	608	0.07	2,490	0.30	1,422	0.17	8,348	1,158	0	
7	出 水 市	11,586	0.41	2,876	0.10	8,274	0.29	5,452	0.19	28,188	3,442	0	
8	伊 佐 市	5,960	0.46	1,414	0.11	3,600	0.28	2,024	0.16	12,998	1,471	0	
9	指 宿 市	12,849	0.49	1,629	0.06	8,295	0.32	3,411	0.13	26,184	2,331	4	
10	南 さ つ ま 市	10,246	0.52	1,579	0.08	5,034	0.26	2,760	0.14	19,619	1,752	0	
11	霧 島 市	32,753	0.54	0	0.00	19,723	0.32	8,447	0.14	60,923	7,566	59	
12	奄 美 市	13,487	0.65	0	0.00	5,334	0.26	1,930	0.09	20,751	1,837	0	
13	西 之 表 市	3,590	0.53	436	0.06	1,930	0.28	873	0.13	6,829	573	0	
14	垂 水 市	2,723	0.37	747	0.10	2,716	0.37	1,239	0.17	7,425	1,213	0	
19	南 九 州 市	9,662	0.47	1,834	0.09	6,437	0.31	2,619	0.13	20,552	2,140	0	
28	日 置 市	14,500	0.47	3,302	0.11	8,848	0.29	3,960	0.13	30,610	3,042	0	
61	曾 於 市	6,836	0.42	1,972	0.12	5,450	0.33	2,098	0.13	16,356	2,192	0	
65	志 布 志 市	6,176	0.43	1,878	0.13	4,403	0.30	1,992	0.14	14,449	1,752	0	
50	始 良 市	18,590	0.43	5,006	0.12	12,390	0.29	7,164	0.17	43,150	4,447	0	
37	さ つ ま 町	4,766	0.46	1,130	0.11	2,944	0.28	1,610	0.15	10,450	1,374	0	
48	長 島 町	5,160	0.54	1,080	0.11	2,152	0.23	1,121	0.12	9,513	717	0	
55	湧 水 町	559	0.34	339	0.20	538	0.32	233	0.14	1,669	255	0	
68	大 崎 町	2,982	0.39	1,058	0.14	2,449	0.32	1,124	0.15	7,613	1,072	0	
70	東 串 良 町	1,253	0.41	302	0.10	994	0.32	539	0.17	3,088	359	0	
71	肝 付 町	5,636	0.50	939	0.08	3,240	0.29	1,365	0.12	11,180	1,147	0	
74	錦 江 町	674	0.52	144	0.11	308	0.24	174	0.13	1,300	103	0	
77	南 大 隅 町	967	0.44	187	0.08	650	0.29	417	0.19	2,221	305	0	
78	中 種 子 町	1,136	0.46	269	0.11	723	0.29	358	0.14	2,486	229	0	
79	南 種 子 町	619	0.21	242	0.08	1,395	0.47	684	0.23	2,940	625	0	
81	屋 久 島 町	3,160	0.55	0	0.00	1,715	0.30	847	0.15	5,722	775	24	
82	大 和 村	574	0.67	0	0.00	209	0.24	78	0.09	861	56	0	
83	宇 検 村	431	0.47	0	0.00	382	0.41	113	0.12	926	141	0	
84	瀬 戸 内 町	3,395	0.62	0	0.00	1,407	0.26	683	0.12	5,485	610	0	
86	龍 郷 町	1,228	0.43	441	0.15	791	0.27	424	0.15	2,884	295	0	
88	喜 界 町	1,284	0.44	124	0.04	878	0.30	636	0.22	2,922	369	0	
89	徳 之 島 町	1,557	0.62	0	0.00	678	0.27	265	0.11	2,500	236	0	
90	天 城 町	951	0.54	0	0.00	563	0.32	241	0.14	1,755	216	0	
91	伊 仙 町	602	0.52	0	0.00	387	0.33	168	0.15	1,157	173	0	
92	和 泊 町	1,103	0.37	397	0.13	1,040	0.35	465	0.15	3,005	356	0	
93	知 名 町	1,915	0.51	536	0.14	891	0.24	394	0.11	3,736	189	0	
94	与 論 町	434	0.49	0	0.00	320	0.36	125	0.14	879	120	0	
95	三 島 村	0	0.00	0	0.00	0	0.00	0	0.00	0	0	0	
96	十 島 村	13	0.33	0	0.00	10	0.25	17	0.43	40	15	0	
301	医 師	-	-	-	-	-	-	-	-	-	-	-	
302	歯 科 医 師	-	-	-	-	-	-	-	-	-	-	-	



(単位：千円，%)

限度額を 超える額	増減額	調定額	課税対象額		課税対象 世帯数	軽減 世帯数	減免 世帯数	限度額を 超える 世帯数	課税対象 被保険者数	保 険 者 番 号
			所得割	資産割						
-	-	-	-	-	-	-	-	-	-	
25,762	-4,224	572,653	13,758,674	509,443	20,598	10,861	28	311	29,589	
-	-	-	-	-	-	-	-	-	-	
23,473	-3,065	501,530	12,269,355	441,241	18,046	9,461	27	259	25,838	
2,289	-1,159	71,123	1,489,319	68,202	2,552	1,400	1	52	3,751	
12,052	4,528	137,954	3,799,576	0	4,674	2,428	8	85	6,524	1
948	2,742	31,051	643,558	47,132	1,223	718	0	18	1,612	2
1,445	-3,894	37,100	763,518	54,085	1,440	841	4	28	1,985	3
24	343	15,250	426,309	19,937	428	119	0	1	668	4
16	-605	13,939	421,288	23,766	527	208	5	2	774	5
134	278	7,334	153,116	12,166	362	215	0	3	498	6
800	-766	23,180	579,345	47,929	920	475	0	7	1,379	7
3	1,749	13,273	270,933	19,371	511	287	0	2	720	8
63	-1,235	22,551	642,458	29,617	812	356	1	3	1,238	9
344	-150	17,373	602,698	26,323	802	373	0	4	1,144	10
2,221	-1,290	49,787	963,336	0	1,645	930	9	33	2,348	11
2,783	-567	15,564	307,932	0	406	220	0	23	635	12
4	-11	6,241	188,962	8,556	251	120	0	1	386	13
0	-202	6,010	136,178	9,341	303	196	0	0	438	14
285	-477	17,650	439,196	24,459	627	296	0	6	894	19
1,407	-1,232	24,929	499,995	26,208	746	408	0	22	1,106	28
82	-417	13,665	402,119	27,390	767	452	0	2	1,090	61
111	-1,039	11,547	220,567	14,904	455	265	0	6	629	65
751	-820	37,132	808,271	50,057	1,147	554	0	13	1,770	50
364	-734	7,978	170,258	10,270	357	219	0	5	446	37
390	-756	7,650	135,812	7,200	173	73	0	20	269	48
0	210	1,624	35,000	3,079	77	44	0	0	112	55
121	229	6,649	110,446	7,667	223	134	0	2	314	68
33	8	2,704	59,666	3,356	98	54	0	2	142	70
287	-97	9,649	161,022	7,828	280	143	0	7	405	71
0	-39	1,158	24,059	2,062	37	17	0	0	56	74
0	-9	1,907	43,948	2,668	94	62	0	0	130	77
0	-262	1,995	126,170	6,722	144	59	0	0	226	78
0	35	2,350	61,828	4,846	97	57	0	0	155	79
376	-160	4,387	95,761	0	173	98	1	2	245	81
138	0	667	15,934	0	19	7	0	1	29	82
0	13	798	13,487	0	34	23	0	0	57	83
315	128	4,688	67,904	0	134	81	0	6	201	84
24	51	2,616	40,930	2,205	67	36	0	1	113	86
0	280	2,833	69,814	3,383	140	75	0	0	209	88
140	-51	2,073	38,933	0	72	43	0	2	113	89
0	-98	1,441	27,990	0	46	30	0	0	75	90
0	120	1,104	30,107	0	71	47	0	0	129	91
0	509	3,158	52,514	3,610	85	40	0	0	130	92
101	-482	2,964	83,330	3,306	83	31	0	4	122	93
0	-54	705	24,114	0	44	23	0	0	68	94
0	0	0	0	0	0	0	0	0	0	95
0	0	25	292	0	4	4	0	0	5	96
-	-	-	-	-	-	-	-	-	-	301
-	-	-	-	-	-	-	-	-	-	302

第8表 保険料(税)の 状況(全被保険者)その4(後期 者支 )

保 険 者 番 号	保 険 者 名	保 険 料 ( 税 ) 算 定 額 及 び 構 成 割 合									軽 減 額	そ の 他 減 免 額
		所 得 割		資 産 割		均 等 割		平 等 割		計		
		金 額	割 合	金 額	割 合	金 額	割 合	金 額	割 合	金 額		
	県 計	-	-	-	-	-	-	-	-	-	-	-
	市 町 村 計	4,814,204	47.12	427,369	4.18	3,197,774	31.30	1,777,700	17.40	10,217,047	1,592,097	15,403
	国 保 組 合 計	-	-	-	-	-	-	-	-	-	-	-
	市 計	4,152,046	47.63	332,893	3.82	2,711,325	31.10	1,521,548	17.45	8,717,812	1,336,336	14,456
	町 村 計	662,158	44.16	94,476	6.30	486,449	32.45	256,152	17.09	1,499,235	255,761	947
1	鹿 児 島 市	1,727,024	53.53	0	0.00	902,503	27.98	596,308	18.49	3,225,835	460,492	8,044
2	薩 摩 川 内 市	213,565	43.55	33,808	6.89	172,067	35.08	71,025	14.48	490,465	77,919	322
3	鹿 屋 市	312,913	41.10	57,078	7.50	262,936	34.54	128,336	16.86	761,263	132,974	1,450
4	枕 崎 市	64,457	41.46	13,599	8.75	48,280	31.06	29,107	18.73	155,443	21,502	22
5	いちき串木野市	61,738	46.47	11,698	8.81	36,419	27.42	22,988	17.30	132,843	17,501	599
6	阿 久 根 市	56,597	45.67	7,063	5.70	36,515	29.46	23,760	19.17	123,935	21,244	100
7	出 水 市	131,411	38.67	26,058	7.67	106,848	31.45	75,476	22.21	339,793	58,786	169
8	伊 佐 市	60,190	41.80	12,739	8.85	43,880	30.47	27,181	18.88	143,990	24,298	0
9	指 宿 市	138,596	44.98	17,859	5.80	104,829	34.02	46,851	15.20	308,135	38,824	150
10	南 さ つ ま 市	73,397	44.53	11,749	7.13	49,606	30.10	30,060	18.24	164,812	24,618	0
11	霧 島 市	367,829	48.22	0	0.00	264,339	34.66	130,595	17.12	762,763	133,525	2,174
12	奄 美 市	215,325	52.89	0	0.00	135,080	33.17	56,775	13.94	407,180	69,846	475
13	西 之 表 市	46,998	46.47	4,981	4.93	32,010	31.66	17,131	16.94	101,120	14,883	86
14	垂 水 市	31,925	35.39	7,422	8.23	33,288	36.90	17,568	19.48	90,203	19,069	45
19	南 九 州 市	152,383	48.59	22,164	7.07	98,100	31.29	40,920	13.05	313,567	37,176	304
28	日 置 市	140,518	43.00	27,627	8.45	104,560	31.99	54,113	16.56	326,818	45,803	173
61	曾 於 市	72,243	38.54	20,010	10.68	66,600	35.53	28,592	15.25	187,445	33,792	0
65	志 布 志 市	112,048	44.30	23,429	9.26	78,911	31.19	38,590	15.25	252,978	39,941	25
50	始 良 市	172,889	40.27	35,609	8.30	134,554	31.35	86,172	20.08	429,224	64,143	318
37	さ つ ま 町	61,027	41.94	12,435	8.54	44,577	30.63	27,495	18.89	145,534	25,984	4
48	長 島 町	71,200	51.22	12,875	9.26	36,647	26.37	18,275	13.15	138,997	17,507	0
55	湧 水 町	15,198	32.98	6,830	14.83	15,471	33.59	8,566	18.60	46,065	8,766	0
68	大 崎 町	50,173	40.79	13,257	10.78	39,764	32.33	19,800	16.10	122,994	21,831	106
70	東 串 良 町	27,875	45.59	4,356	7.12	19,362	31.67	9,548	15.62	61,141	9,363	0
71	肝 付 町	58,174	41.65	10,442	7.48	46,908	33.58	24,154	17.29	139,678	25,881	20
74	錦 江 町	28,508	45.80	3,601	5.78	19,509	31.34	10,632	17.08	62,250	11,451	26
77	南 大 隅 町	18,938	38.75	3,823	7.82	15,755	32.24	10,356	21.19	48,872	10,002	0
78	中 種 子 町	14,376	42.81	2,789	8.30	10,637	31.67	5,785	17.22	33,587	4,377	58
79	南 種 子 町	9,116	21.09	2,915	6.75	20,754	48.03	10,425	24.13	43,210	9,275	11
81	屋 久 島 町	60,696	52.22	0	0.00	35,686	30.70	19,856	17.08	116,238	18,328	210
82	大 和 村	5,259	44.19	0	0.00	4,666	39.21	1,976	16.60	11,901	2,634	0
83	宇 検 村	5,669	47.18	0	0.00	4,395	36.57	1,953	16.25	12,017	2,395	0
84	瀬 戸 内 町	48,878	55.91	0	0.00	24,353	27.85	14,200	16.24	87,431	14,306	0
86	龍 郷 町	20,107	39.87	5,192	10.30	15,624	30.99	9,500	18.84	50,423	9,199	0
88	喜 界 町	21,193	45.90	1,086	2.35	13,528	29.29	10,374	22.46	46,181	7,439	12
89	徳 之 島 町	43,084	51.20	0	0.00	28,452	33.81	12,613	14.99	84,149	14,693	91
90	天 城 町	22,095	40.05	0	0.00	23,176	42.02	9,890	17.93	55,161	13,490	0
91	伊 仙 町	9,282	39.82	0	0.00	9,171	39.35	4,856	20.83	23,309	5,817	0
92	和 泊 町	24,812	37.16	7,153	10.71	24,264	36.34	10,547	15.79	66,776	8,925	0
93	知 名 町	27,845	41.83	7,593	11.41	21,703	32.60	9,428	14.16	66,569	8,439	402
94	与 論 町	14,332	47.17	0	0.00	11,238	36.99	4,811	15.84	30,381	4,811	7
95	三 島 村	1,649	69.93	129	5.47	303	12.85	277	11.75	2,358	169	0
96	十 島 村	2,672	66.58	0	0.00	506	12.61	835	20.81	4,013	679	0
301	医 師	-	-	-	-	-	-	-	-	-	-	-
302	歯 科 医 師	-	-	-	-	-	-	-	-	-	-	-

(単位：千円，%)

限度額を 超える額	増減額	調定額	課税対象額		課税対象 世帯数	軽減 世帯数	減免 世帯数	限度額を 超える 世帯数	課税対象 被保険者数	保 険 者 番 号
			所得割	資産割						
-	-	-	-	-	-	-	-	-	-	
592,862	48,105	8,064,790	188,226,496	5,290,888	289,896	171,889	1,721	6,005	483,943	
-	-	-	-	-	-	-	-	-	-	
511,376	52,597	6,908,241	163,544,945	4,396,457	246,404	143,999	1,655	5,103	408,353	
81,486	-4,492	1,156,549	24,681,551	894,431	43,492	27,890	66	902	75,590	
242,836	40,290	2,554,753	66,424,005	0	89,634	49,128	952	1,977	145,565	1
19,141	1,402	394,485	8,898,675	563,474	15,549	9,442	37	216	24,581	2
51,860	-1,575	573,404	11,420,341	670,778	18,571	11,616	52	502	31,679	3
6,000	-126	127,793	3,581,022	186,315	4,630	2,599	5	78	7,787	4
2,140	1,274	113,877	3,056,441	179,982	4,941	2,835	52	36	8,093	5
4,581	-3	98,007	2,263,921	141,261	4,375	2,874	7	50	7,303	6
12,785	-8	268,045	6,570,694	434,303	10,237	6,235	22	153	17,808	7
2,681	752	117,763	2,736,009	174,522	5,436	3,460	0	47	8,776	8
9,246	630	260,545	6,929,966	324,730	8,921	4,671	14	129	15,646	9
2,728	79	137,545	4,318,389	195,832	6,984	4,174	0	53	11,280	10
46,031	7,949	588,982	10,818,611	0	19,163	11,832	395	510	31,469	11
36,990	2,039	301,908	4,916,157	0	9,389	6,158	24	339	16,081	12
2,153	449	84,447	2,473,657	97,696	3,727	2,233	9	41	6,402	13
1,916	812	69,985	1,596,302	92,774	3,236	2,246	6	27	5,369	14
21,780	-467	253,840	6,926,608	295,537	7,522	4,126	17	323	13,625	19
16,359	-986	263,497	4,845,522	219,273	7,967	4,516	27	204	13,070	28
3,807	752	150,598	4,249,851	277,940	7,937	5,255	0	59	13,324	61
17,277	-880	194,855	4,001,739	185,956	6,499	4,205	2	210	11,273	65
11,065	214	353,912	7,517,035	356,084	11,686	6,394	34	149	19,222	50
4,979	1,338	115,905	2,179,615	113,043	4,177	2,777	1	86	6,754	37
18,169	-2,049	101,272	1,873,704	85,834	2,217	1,314	0	201	4,582	48
898	120	36,521	950,003	62,085	1,966	1,338	0	6	3,223	55
11,386	-149	89,522	1,858,292	96,068	3,076	2,064	5	76	5,098	68
5,966	823	46,635	1,327,372	48,406	1,477	935	0	49	2,766	70
5,338	39	108,478	1,662,125	87,023	3,579	2,394	2	70	5,865	71
2,844	-420	47,509	1,018,136	51,454	1,917	1,345	6	40	3,547	74
1,286	-719	36,865	860,829	54,607	1,899	1,349	0	17	3,151	77
63	681	29,770	1,597,392	69,721	1,957	1,011	7	2	3,324	78
119	464	34,269	911,629	58,298	1,316	774	2	5	2,306	79
6,726	542	91,516	1,839,311	0	3,014	1,872	13	79	5,098	81
268	-308	8,691	146,064	0	382	277	0	7	648	82
158	174	9,638	177,157	0	438	306	0	4	656	83
5,907	-1,117	66,101	977,570	0	2,187	1,447	0	81	3,479	84
2,558	-1,096	37,570	670,238	25,961	1,272	861	0	26	2,232	86
783	-341	37,606	1,151,830	29,665	1,888	1,123	3	11	3,221	88
5,879	237	63,723	1,077,127	0	2,665	1,706	5	36	4,742	89
2,653	-612	38,406	649,900	0	1,630	1,143	0	18	3,090	90
0	-307	17,185	464,162	0	1,741	1,251	0	0	3,057	91
1,890	-424	55,537	1,181,509	65,032	1,591	816	0	34	3,033	92
2,862	-1,154	53,712	1,210,741	46,867	1,608	858	21	41	2,973	93
351	-50	25,162	796,224	0	1,263	761	1	6	2,391	94
125	-25	2,039	41,237	367	72	36	0	3	101	95
278	-139	2,917	59,384	0	160	132	0	4	253	96
-	-	-	-	-	-	-	-	-	-	301
-	-	-	-	-	-	-	-	-	-	302

第 表 保険料(税)の 状況(一般)その1( 保険第2 被保険者 )

保 険 者 番 号	保 険 者 名	保 険 料 ( 税 ) 算 定 額 及 び 構 成 割 合									軽 減 額	そ の 他 減 免 額
		所 得 割		資 産 割		均 等 割		平 等 割		計		
		金 額	割 合	金 額	割 合	金 額	割 合	金 額	割 合	金 額		
	県 計	-	-	-	-	-	-	-	-	-	-	-
	市 町 村 計	1,963,868	44.93	175,967	4.03	1,424,341	32.59	806,333	18.45	4,370,509	667,639	5,677
	国 保 組 合 計	-	-	-	-	-	-	-	-	-	-	-
	市 計	1,705,452	45.80	137,133	3.68	1,202,851	32.30	678,722	18.22	3,724,158	556,271	5,224
	町 村 計	258,416	39.98	38,834	6.01	221,490	34.27	127,611	19.74	646,351	111,368	453
1	鹿 児 島 市	723,218	0.52	0	0.00	399,430	0.29	277,421	0.20	1,400,069	195,715	3,681
2	薩 摩 川 内 市	109,531	0.42	19,317	0.07	83,190	0.32	47,046	0.18	259,084	39,935	59
3	鹿 屋 市	90,396	0.39	16,728	0.07	83,005	0.36	40,237	0.17	230,366	38,960	518
4	枕 崎 市	32,094	0.41	8,309	0.11	26,112	0.34	11,330	0.15	77,845	9,012	0
5	いちき串木野市	23,862	0.37	4,994	0.08	24,168	0.38	10,613	0.17	63,637	9,690	381
6	阿 久 根 市	11,491	0.30	3,272	0.09	16,269	0.42	7,254	0.19	38,286	7,607	11
7	出 水 市	72,864	0.44	11,538	0.07	47,561	0.29	33,618	0.20	165,581	24,414	15
8	伊 佐 市	15,910	0.30	5,377	0.10	21,312	0.41	9,800	0.19	52,399	9,410	0
9	指 宿 市	72,537	0.46	9,714	0.06	52,424	0.34	21,674	0.14	156,349	17,884	60
10	南 さ つ ま 市	35,449	0.37	8,103	0.09	34,673	0.37	16,425	0.17	94,650	15,182	0
11	霧 島 市	108,962	0.43	0	0.00	97,592	0.38	48,960	0.19	255,514	46,875	203
12	奄 美 市	92,211	0.49	0	0.00	63,434	0.34	32,025	0.17	187,670	32,936	134
13	西 之 表 市	31,940	0.44	4,032	0.06	22,664	0.31	13,975	0.19	72,611	10,137	47
14	垂 水 市	11,304	0.31	3,692	0.10	14,622	0.40	6,938	0.19	36,556	7,511	14
19	南 九 州 市	88,624	0.48	14,479	0.08	56,575	0.31	24,002	0.13	183,680	20,497	43
28	日 置 市	47,054	0.42	8,898	0.08	36,953	0.33	18,455	0.17	111,360	15,210	3
61	曾 於 市	32,542	0.34	8,024	0.08	38,535	0.40	16,920	0.18	96,021	17,722	0
65	志 布 志 市	73,711	0.52	3,445	0.02	44,435	0.32	19,085	0.14	140,676	19,646	26
50	始 良 市	31,752	0.31	7,211	0.07	39,897	0.39	22,944	0.23	101,804	17,928	29
37	さ つ ま 町	11,824	0.29	3,551	0.09	16,014	0.40	8,988	0.22	40,377	8,058	0
48	長 島 町	27,392	0.44	6,108	0.10	16,762	0.27	11,815	0.19	62,077	8,866	0
55	湧 水 町	5,202	0.28	1,618	0.09	7,517	0.41	4,055	0.22	18,392	3,771	0
68	大 崎 町	18,669	0.38	5,531	0.11	16,720	0.34	8,450	0.17	49,370	8,689	35
70	東 串 良 町	21,344	0.49	2,816	0.07	10,944	0.25	8,055	0.19	43,159	5,511	0
71	肝 付 町	21,197	0.36	3,144	0.05	21,505	0.37	12,743	0.22	58,589	11,546	18
74	錦 江 町	14,763	0.45	2,154	0.07	10,238	0.31	5,745	0.17	32,900	5,741	0
77	南 大 隅 町	10,537	0.37	1,884	0.07	10,768	0.38	5,235	0.18	28,424	5,625	0
78	中 種 子 町	11,891	0.38	3,152	0.10	9,373	0.30	6,810	0.22	31,226	3,759	94
79	南 種 子 町	5,635	0.27	2,267	0.11	8,280	0.39	4,960	0.23	21,142	3,525	7
81	屋 久 島 町	15,444	0.40	0	0.00	13,230	0.34	10,278	0.26	38,952	7,207	92
82	大 和 村	1,814	0.41	0	0.00	1,820	0.41	840	0.19	4,474	1,008	0
83	宇 検 村	2,156	0.41	0	0.00	2,084	0.40	1,025	0.19	5,265	1,125	0
84	瀬 戸 内 町	11,508	0.43	0	0.00	9,924	0.37	5,296	0.20	26,728	5,442	0
86	龍 郷 町	6,429	0.35	1,986	0.11	6,664	0.36	3,366	0.18	18,445	3,659	0
88	喜 界 町	14,328	0.46	742	0.02	9,724	0.31	6,188	0.20	30,982	4,580	0
89	徳 之 島 町	16,070	0.49	0	0.00	11,356	0.35	5,115	0.16	32,541	5,549	56
90	天 城 町	8,992	0.46	0	0.00	7,023	0.36	3,694	0.19	19,709	4,319	0
91	伊 仙 町	8,721	0.44	0	0.00	7,502	0.37	3,798	0.19	20,021	4,644	0
92	和 泊 町	10,350	0.38	1,709	0.06	10,365	0.38	4,965	0.18	27,389	3,449	0
93	知 名 町	5,841	0.32	2,161	0.12	7,160	0.39	3,366	0.18	18,528	2,572	149
94	与 論 町	7,316	0.47	0	0.00	5,829	0.37	2,579	0.16	15,724	2,329	2
95	三 島 村	259	0.53	11	0.02	162	0.33	56	0.11	488	56	0
96	十 島 村	734	0.51	0	0.00	526	0.36	189	0.13	1,449	338	0
301	医 科 医 師	-	-	-	-	-	-	-	-	-	-	-
302	歯 科 医 師	-	-	-	-	-	-	-	-	-	-	-

(単位:千円,%)

限度額を 超える額	増減額	調定額	課税対象額		課税対象 世帯数	軽減 世帯数	減免 世帯数	限度額を 超える 世帯数	課税対象 被保険者数	保 険 者 番 号
			所得	資産						
-	-	-	-	-	-	-	-	-	-	
360,965	86,723	3,422,951	95,898,207	2,593,484	151,257	85,914	518	3,088	193,683	
-	-	-	-	-	-	-	-	-	-	
337,185	89,400	2,914,878	81,421,044	2,110,859	126,034	70,733	469	2,768	160,658	
23,780	-2,677	508,073	14,477,163	482,625	25,223	15,181	49	320	33,025	
133,680	10,427	1,077,420	30,134,116	0	43,347	23,398	340	1,237	53,977	1
14,673	-1,556	202,861	4,212,804	241,465	7,841	4,546	6	193	9,787	2
9,686	-1,542	179,660	6,191,586	335,963	9,814	5,886	37	102	12,770	3
3,584	433	65,682	2,005,898	96,625	2,463	1,210	0	56	3,264	4
896	-297	52,373	1,323,382	76,833	2,412	1,315	26	24	3,021	5
155	-180	30,333	1,149,069	65,439	2,267	1,404	2	4	2,958	6
9,609	-1,366	130,177	3,643,265	230,765	5,603	3,226	4	124	7,317	7
266	-558	42,165	1,446,426	76,810	2,800	1,609	0	5	3,552	8
6,263	-1,249	130,893	3,817,767	161,903	4,926	2,436	3	99	6,553	9
2,557	-484	76,427	2,215,605	90,039	3,650	2,063	0	46	4,623	10
101,393	89,979	197,022	5,315,323	0	9,600	5,723	28	125	12,199	11
14,631	366	140,335	2,794,288	0	5,428	3,440	8	162	6,895	12
2,357	-101	59,969	1,520,963	50,401	2,150	1,178	5	44	2,833	13
617	-55	28,359	941,941	46,156	1,779	1,167	1	8	2,321	14
15,112	-875	147,153	4,220,230	157,391	4,286	2,133	4	256	5,773	19
4,715	-1,021	90,411	2,352,730	97,150	4,101	2,189	1	57	5,279	28
1,249	246	77,296	2,503,336	138,357	4,230	2,553	0	32	5,505	61
15,185	-2,656	103,163	2,457,022	101,344	3,601	2,153	2	180	4,777	65
557	-111	83,179	3,175,293	144,218	5,736	3,104	2	14	7,254	50
121	-113	32,085	1,182,465	57,277	2,140	1,291	0	5	2,761	37
3,984	-1,274	47,953	1,141,355	50,898	1,390	802	0	68	1,972	48
244	-90	14,287	520,267	29,412	989	602	0	3	1,296	55
2,506	-373	37,767	982,594	49,835	1,690	1,073	5	32	2,200	68
6,913	-31	30,704	927,991	27,612	895	506	0	52	1,216	70
1,228	-440	45,357	921,624	44,911	1,961	1,226	2	21	2,531	71
1,369	15	25,805	590,510	26,931	1,149	762	0	28	1,528	74
471	-294	22,034	478,935	26,918	1,047	687	0	10	1,346	77
348	595	27,620	990,968	39,400	1,064	490	7	11	1,442	78
144	153	17,619	563,584	32,386	763	414	2	5	1,035	79
703	91	31,041	1,029,618	0	1,713	999	9	10	2,205	81
37	-155	3,274	90,720	0	221	149	0	1	280	82
21	78	4,197	89,864	0	250	166	0	1	311	83
553	-271	20,462	575,431	0	1,324	842	0	7	1,654	84
611	-467	13,708	357,143	13,242	748	495	0	8	952	86
1,073	-72	25,257	720,025	15,986	1,146	658	0	17	1,496	88
2,076	400	25,260	618,087	0	1,650	1,023	4	16	2,103	89
660	48	14,778	345,905	0	1,026	716	0	8	1,325	90
275	-8	15,094	235,728	0	1,085	767	0	5	1,364	91
202	54	23,792	766,677	38,841	993	461	0	8	1,382	92
98	-319	15,390	768,529	28,818	1,020	505	19	2	1,326	93
143	-162	13,088	522,527	0	832	460	1	2	1,143	94
0	-38	394	19,934	158	37	16	0	0	45	95
0	-4	1,107	36,682	0	90	71	0	0	112	96
-	-	-	-	-	-	-	-	-	-	301
-	-	-	-	-	-	-	-	-	-	302

第 表 保険料(税)の 状況(一般)その2( 保険第2 被保険者 )

保 険 者 番 号	保 険 者 名	税 率				賦課限度額	課 税 対 象 額		課 税 対 象 世 帯 数
		所 得 割 (%)	資 産 割 (%)	均 等 割 (円)	平 等 割 (円)		所 得 割	資 産 割	
	県 計	-	-	-	-	-	-	-	-
	市 町 村 計	-	-	-	-	-	95,898,207	2,593,484	151,257
	国 保 組 合 計	-	-	-	-	-	-	-	-
	市 計	-	-	-	-	-	81,421,044	2,110,859	126,034
	町 村 計	-	-	-	-	-	14,477,163	482,625	25,223
1	鹿 児 島 市	0.02	0.00	7,400	6,400	120	30,134,116	0	43,347
2	薩 摩 川 内 市	0.03	0.08	8,500	6,000	120	4,212,804	241,465	7,841
3	鹿 屋 市	0.01	0.05	6,500	4,100	120	6,191,586	335,963	9,814
4	枕 崎 市	0.02	0.09	8,000	4,600	120	2,005,898	96,625	2,463
5	いちき串木野市	0.02	0.07	8,000	4,400	120	1,323,382	76,833	2,412
6	阿 久 根 市	0.01	0.05	5,500	3,200	120	1,149,069	65,439	2,267
7	出 水 市	0.02	0.05	6,500	6,000	120	3,643,265	230,765	5,603
8	伊 佐 市	0.01	0.07	6,000	3,500	120	1,446,426	76,810	2,800
9	指 宿 市	0.02	0.06	8,000	4,400	120	3,817,767	161,903	4,926
10	南 さ つ ま 市	0.02	0.09	7,500	4,500	120	2,215,605	90,039	3,650
11	霧 島 市	0.02	0.00	8,000	5,100	120	5,315,323	0	9,600
12	奄 美 市	0.03	0.00	9,200	5,900	120	2,794,288	0	5,428
13	西 之 表 市	0.02	0.08	8,000	6,500	120	1,520,963	50,401	2,150
14	垂 水 市	0.01	0.08	6,300	3,900	120	941,941	46,156	1,779
19	南 九 州 市	0.02	0.09	9,800	5,600	120	4,220,230	157,391	4,286
28	日 置 市	0.02	0.09	7,000	4,500	120	2,352,730	97,150	4,101
61	曾 於 市	0.01	0.06	7,000	4,000	120	2,503,336	138,357	4,230
65	志 布 志 市	0.03	0.03	9,300	5,300	120	2,457,022	101,344	3,601
50	始 良 市	0.01	0.05	5,500	4,000	120	3,175,293	144,218	5,736
37	さ つ ま 町	0.01	0.06	5,800	4,200	120	1,182,465	57,277	2,140
48	長 島 町	0.02	0.12	8,500	8,500	120	1,141,355	50,898	1,390
55	湧 水 町	0.01	0.06	5,800	4,100	120	520,267	29,412	989
68	大 崎 町	0.02	0.11	7,600	5,000	120	982,594	49,835	1,690
70	東 串 良 町	0.02	0.10	9,000	9,000	120	927,991	27,612	895
71	肝 付 町	0.02	0.07	8,500	6,500	120	921,624	44,911	1,961
74	錦 江 町	0.03	0.08	6,700	5,000	120	590,510	26,931	1,149
77	南 大 隅 町	0.02	0.07	8,000	5,000	120	478,935	26,918	1,047
78	中 種 子 町	0.01	0.08	6,500	6,400	120	990,968	39,400	1,064
79	南 種 子 町	0.01	0.07	8,000	6,500	120	563,584	32,386	763
81	屋 久 島 町	0.02	0.00	6,000	6,000	120	1,029,618	0	1,713
82	大 和 村	0.02	0.00	6,500	3,800	120	90,720	0	221
83	宇 検 村	0.02	0.00	6,700	4,100	120	89,864	0	250
84	瀬 戸 内 町	0.02	0.00	6,000	4,000	120	575,431	0	1,324
86	龍 郷 町	0.02	0.15	7,000	4,500	120	357,143	13,242	748
88	喜 界 町	0.02	0.05	6,500	5,400	120	720,025	15,986	1,146
89	徳 之 島 町	0.03	0.00	5,400	3,100	120	618,087	0	1,650
90	天 城 町	0.03	0.00	5,300	3,600	120	345,905	0	1,026
91	伊 仙 町	0.04	0.00	5,500	3,500	120	235,728	0	1,085
92	和 泊 町	0.01	0.04	7,500	5,000	120	766,677	38,841	993
93	知 名 町	0.01	0.08	5,400	3,300	120	768,529	28,818	1,020
94	与 論 町	0.01	0.00	5,100	3,100	120	522,527	0	832
95	三 島 村	0.01	0.07	3,600	1,500	120	19,934	158	37
96	十 島 村	0.02	0.00	4,700	2,100	120	36,682	0	90
301	医 科 師	-	-	-	-	-	-	-	-
302	歯 科 医 師	-	-	-	-	-	-	-	-

(単位：千円)

軽世帯数	減世帯数	免限度額を超える世帯数	課税対象被保険者数	所得割の算定基礎	資産割の算定基礎	保険者番号
—	—	—	—	—	—	
85,914	—	518	3,088	193,683	—	
—	—	—	—	—	—	
70,733	—	469	2,768	160,658	—	
15,181	—	49	320	33,025	—	
23,398	—	340	1,237	53,977	課税総所得金額（ただし書き方式）	1
4,546	—	6	193	9,787		2
5,886	—	37	102	12,770		3
1,210	—	0	56	3,264		4
1,315	—	26	24	3,021		5
1,404	—	2	4	2,958		6
3,226	—	4	124	7,317		7
1,609	—	0	5	3,552		8
2,436	—	3	99	6,553		9
2,063	—	0	46	4,623		10
5,723	—	28	125	12,199		11
3,440	—	8	162	6,895		12
1,178	—	5	44	2,833		13
1,167	—	1	8	2,321		14
2,133	—	4	256	5,773		19
2,189	—	1	57	5,279		28
2,553	—	0	32	5,505		61
2,153	—	2	180	4,777		65
3,104	—	2	14	7,254		50
1,291	—	0	5	2,761		37
802	—	0	68	1,972		48
602	—	0	3	1,296		55
1,073	—	5	32	2,200		68
506	—	0	52	1,216		70
1,226	—	2	21	2,531		71
762	—	0	28	1,528		74
687	—	0	10	1,346		77
490	—	7	11	1,442		78
414	—	2	5	1,035		79
999	—	9	10	2,205		81
149	—	0	1	280	82	
166	—	0	1	311	83	
842	—	0	7	1,654	84	
495	—	0	8	952	86	
658	—	0	17	1,496	88	
1,023	—	4	16	2,103	89	
716	—	0	8	1,325	90	
767	—	0	5	1,364	91	
461	—	0	8	1,382	92	
505	—	19	2	1,326	93	
460	—	1	2	1,143	94	
16	—	0	0	45	95	
71	—	0	0	112	96	
—	—	—	—	—	—	301
—	—	—	—	—	—	302

第1表 保険料(税)の 状況(全被保険者)医療給付費 後期

保険者番号	保険者名	保険料(税)算定額及び構成割合								
		所得割		資産割		均等割		平等割		計
		金額	割合	金額	割合	金額	割合	金額	割合	金額
	県計	-	-	-	-	-	-	-	-	-
	市町村計	21,272,194	46.63	1,829,151	4.01	14,347,103	31.45	8,168,162	17.91	45,616,610
	国保組合計	-	-	-	-	-	-	-	-	-
	市計	18,512,613	47.04	1,465,672	3.73	12,313,483	31.30	7,053,318	17.93	39,345,086
	町村計	2,759,581	43.99	363,479	5.80	2,033,620	32.43	1,114,844	17.78	6,271,524
1	鹿児島市	7,764,163	51.92	0	0.00	4,358,798	29.15	2,830,626	18.93	14,953,587
2	薩摩川内市	1,079,480	43.17	165,819	6.63	796,039	31.84	458,991	18.36	2,500,329
3	鹿屋市	1,214,148	40.06	224,728	7.41	1,071,391	35.34	521,070	17.19	3,031,337
4	枕崎市	365,126	46.52	55,816	7.11	237,919	30.31	126,047	16.06	784,908
5	いちき串木野市	344,905	45.06	58,987	7.71	230,540	30.12	130,963	17.11	765,395
6	阿久根市	226,562	42.49	38,587	7.24	169,632	31.82	98,334	18.45	533,115
7	出水市	729,928	44.22	102,741	6.23	510,569	30.94	307,219	18.61	1,650,457
8	伊佐市	251,204	40.09	57,731	9.21	196,832	31.40	120,995	19.30	626,762
9	指宿市	689,298	46.22	90,894	6.10	477,996	32.06	232,915	15.62	1,491,103
10	南さつま市	402,438	43.80	66,852	7.28	282,701	30.77	166,725	18.15	918,716
11	霧島市	1,439,642	48.69	0	0.00	975,577	33.00	541,339	18.31	2,956,558
12	奄美市	654,615	50.07	0	0.00	455,810	34.86	197,026	15.07	1,307,451
13	西之表市	264,461	46.50	28,454	5.00	176,312	30.99	99,626	17.51	568,853
14	垂水市	183,703	39.92	39,595	8.61	156,900	34.11	79,845	17.36	460,043
19	南九州市	718,941	47.60	108,456	7.18	481,675	31.89	201,322	13.33	1,510,394
28	日置市	601,863	45.53	106,692	8.07	396,378	29.99	216,868	16.41	1,321,801
61	曾於市	415,010	36.20	116,975	10.21	411,495	35.90	202,768	17.69	1,146,248
65	志布志市	473,881	43.90	71,504	6.62	348,806	32.31	185,321	17.17	1,079,512
50	始良市	693,245	39.88	131,841	7.58	578,113	33.25	335,318	19.29	1,738,517
37	さつま町	214,527	40.90	45,377	8.65	164,602	31.38	100,018	19.07	524,524
48	長島町	211,013	45.84	44,733	9.72	135,865	29.52	68,670	14.92	460,281
55	湧水町	86,900	33.02	37,007	14.06	89,704	34.09	49,560	18.83	263,171
68	大崎町	204,497	41.20	47,031	9.47	162,013	32.64	82,840	16.69	496,381
70	東串良町	162,046	52.15	16,853	5.42	85,626	27.55	46,247	14.88	310,772
71	肝付町	192,393	39.33	35,342	7.23	168,093	34.37	93,256	19.07	489,084
74	錦江町	121,667	43.43	20,162	7.20	88,273	31.51	50,045	17.86	280,147
77	南大隅町	106,949	39.65	23,181	8.59	89,543	33.19	50,111	18.57	269,784
78	中種子町	163,642	44.73	31,041	8.48	109,758	30.00	61,411	16.79	365,852
79	南種子町	74,007	33.64	15,675	7.13	86,684	39.41	43,595	19.82	219,961
81	屋久島町	206,730	48.88	0	0.00	140,680	33.26	75,518	17.86	422,928
82	大和村	18,758	44.90	0	0.00	14,910	35.69	8,111	19.41	41,779
83	宇検村	21,997	47.04	0	0.00	15,007	32.10	9,753	20.86	46,757
84	瀬戸内町	119,040	52.23	0	0.00	69,067	30.31	39,781	17.46	227,888
86	龍郷町	70,101	42.32	12,370	7.47	51,304	30.97	31,866	19.24	165,641
88	喜界町	123,405	46.87	6,129	2.33	86,062	32.69	47,684	18.11	263,280
89	徳之島町	147,478	46.55	0	0.00	106,196	33.52	63,133	19.93	316,807
90	天城町	88,278	45.63	0	0.00	67,279	34.77	37,928	19.60	193,485
91	伊仙町	64,419	39.85	0	0.00	59,471	36.78	37,787	23.37	161,677
92	和泊町	114,323	45.54	11,463	4.56	86,190	34.32	39,131	15.58	251,107
93	知名町	148,706	49.89	16,784	5.63	85,350	28.64	47,214	15.84	298,054
94	与論町	86,938	47.92	0	0.00	66,322	36.56	28,161	15.52	181,421
95	三島村	4,382	68.65	331	5.19	920	14.42	749	11.74	6,382
96	十島村	7,385	51.43	0	0.00	4,701	32.73	2,275	15.84	14,361
301	医師	-	-	-	-	-	-	-	-	-
302	歯科医師	-	-	-	-	-	-	-	-	-



者支 付 )

(単位：千円，%)

軽減額	その他 減免額	限度額を 超える額	増減額	調定額	保 険 者 番 号
-	-	-	-	-	
7,127,248	68,576	2,275,389	342,860	36,488,257	
-	-	-	-	-	
6,059,560	64,078	2,034,686	344,874	31,531,636	
1,067,688	4,498	240,703	-2,014	4,956,621	
2,194,696	37,902	1,002,587	193,618	11,912,020	1
402,387	1,549	97,798	6,386	2,004,981	2
538,251	5,825	149,183	-8,298	2,329,780	3
99,434	93	36,169	804	650,016	4
105,780	3,510	15,241	7,673	648,537	5
93,629	401	14,014	-40	425,031	6
261,094	721	72,916	1,690	1,317,416	7
107,487	0	7,661	2,980	514,594	8
181,409	706	43,298	3,818	1,269,508	9
138,269	0	19,054	919	762,312	10
511,132	7,952	219,603	122,106	2,339,977	11
235,854	1,386	73,753	6,945	1,003,403	12
82,677	471	14,663	2,720	473,762	13
88,151	225	13,077	4,787	363,377	14
181,591	1,367	87,891	-1,685	1,237,860	19
176,486	621	52,153	-1,448	1,091,093	28
216,621	0	29,208	4,464	904,883	61
179,941	114	55,664	-5,020	838,773	65
264,671	1,235	30,753	2,455	1,444,313	50
94,432	14	8,703	4,013	425,388	37
64,914	0	30,019	-7,598	357,750	48
50,339	0	5,828	1,120	208,124	55
89,254	424	36,659	898	370,942	68
42,110	0	37,421	4,417	235,658	70
94,333	81	10,023	342	384,989	71
52,266	118	8,551	-1,801	217,411	74
52,847	0	8,150	-3,505	205,282	77
45,063	728	13,878	8,097	314,280	78
38,331	55	3,314	3,724	181,985	79
70,699	785	14,000	1,924	339,368	81
9,105	0	411	-941	31,322	82
9,376	0	210	607	37,778	83
40,185	0	7,969	-1,830	177,904	84
30,466	0	5,186	-3,741	126,248	86
40,968	56	6,017	-1,410	214,829	88
60,297	360	15,219	1,728	242,659	89
42,814	0	8,178	-1,634	140,859	90
40,336	0	643	-1,631	119,067	91
31,664	0	4,207	-80	215,156	92
35,798	1,838	12,576	-4,091	243,751	93
28,130	39	3,138	-185	149,929	94
478	0	125	-99	5,680	95
3,483	0	278	-338	10,262	96
-	-	-	-	-	301
-	-	-	-	-	302

第11表 保険料(税)収 状況(一般)

保 険 者 番 号	保 険 者 名	調 定 額			収 納 額		
		現 年 度 分	滞 納 繰 越 分	計	現 年 度 分	滞 納 繰 越 分	計
	県 計	34,737,822,005	14,633,676,662	49,371,498,667	31,315,852,309	1,904,481,548	33,220,333,857
	市 町 村 計	33,638,466,632	14,632,998,662	48,271,465,294	30,217,285,036	1,903,965,648	32,121,250,684
	国 保 組 合 計	1,099,355,373	678,000	1,100,033,373	1,098,567,273	515,900	1,099,083,173
	市 計	29,005,618,882	13,067,652,697	42,073,271,579	25,912,628,313	1,648,841,446	27,561,469,759
	町 村 計	4,632,847,750	1,565,345,965	6,198,193,715	4,304,656,723	255,124,202	4,559,780,925
1	鹿 児 島 市	11,200,147,097	5,806,216,289	17,006,363,386	9,698,514,966	546,073,899	10,244,588,865
2	薩 摩 川 内 市	1,828,463,565	743,264,276	2,571,727,841	1,651,227,333	93,582,093	1,744,809,426
3	鹿 屋 市	2,169,170,187	976,121,457	3,145,291,644	1,917,545,534	122,588,047	2,040,133,581
4	枕 崎 市	564,387,821	72,217,297	636,605,118	529,232,380	13,765,367	542,997,747
5	いちき串木野市	560,905,153	230,183,470	791,088,623	532,302,717	24,611,317	556,914,034
6	阿 久 根 市	390,749,856	196,820,493	587,570,349	359,537,492	24,399,504	383,936,996
7	出 水 市	1,192,962,201	476,651,113	1,669,613,314	1,109,516,063	66,332,729	1,175,848,792
8	伊 佐 市	452,160,305	171,315,003	623,475,308	413,606,053	32,274,466	445,880,519
9	指 宿 市	1,148,988,496	363,680,628	1,512,669,124	1,053,172,051	55,799,414	1,108,971,465
10	南 さ つ ま 市	655,607,809	135,411,495	791,019,304	626,243,152	24,618,798	650,861,950
11	霧 島 市	2,125,515,844	1,249,058,930	3,374,574,774	1,869,275,900	217,914,544	2,087,190,444
12	奄 美 市	945,355,125	706,078,863	1,651,433,988	821,096,970	67,972,781	889,069,751
13	西 之 表 市	435,176,600	163,789,205	598,965,805	401,307,244	27,196,921	428,504,165
14	垂 水 市	329,736,547	108,120,256	437,856,803	306,936,655	12,334,375	319,271,030
19	南 九 州 市	1,144,100,329	191,770,685	1,335,871,014	1,091,488,677	45,253,362	1,136,742,039
28	日 置 市	977,939,983	344,806,049	1,322,746,032	893,601,653	68,082,245	961,683,898
61	曾 於 市	816,547,734	249,923,857	1,066,471,591	762,163,726	34,969,913	797,133,639
65	志 布 志 市	785,272,137	273,225,085	1,058,497,222	729,458,984	46,324,923	775,783,907
50	始 良 市	1,282,432,093	608,998,246	1,891,430,339	1,146,400,763	124,746,748	1,271,147,511
37	さ つ ま 町	394,125,330	134,866,470	528,991,800	370,975,912	25,225,514	396,201,426
48	長 島 町	329,562,375	22,639,380	352,201,755	323,544,744	12,219,276	335,764,020
55	湧 水 町	198,222,326	103,683,429	301,905,755	179,483,350	7,912,292	187,395,642
68	大 崎 町	341,205,628	106,905,026	448,110,654	318,992,775	19,295,345	338,288,120
70	東 串 良 町	220,735,695	56,094,637	276,830,332	209,549,697	9,180,924	218,730,621
71	肝 付 町	347,842,953	104,216,010	452,058,963	320,940,451	12,950,291	333,890,742
74	錦 江 町	211,648,750	28,157,931	239,806,681	202,420,136	7,187,603	209,607,739
77	南 大 隅 町	193,320,162	31,199,433	224,519,595	183,508,227	5,792,312	189,300,539
78	中 種 子 町	291,096,196	98,169,604	389,265,800	271,059,819	17,298,580	288,358,399
79	南 種 子 町	168,444,767	101,919,077	270,363,844	151,574,359	9,898,246	161,472,605
81	屋 久 島 町	322,015,405	115,717,367	437,732,772	301,721,486	11,534,778	313,256,264
82	大 和 村	28,533,994	10,587,456	39,121,450	26,380,294	2,431,400	28,811,694
83	宇 検 村	34,427,602	10,875,345	45,302,947	31,854,835	3,052,400	34,907,235
84	瀬 戸 内 町	164,372,075	81,291,928	245,664,003	151,217,658	14,668,489	165,886,147
86	龍 郷 町	116,872,510	36,113,119	152,985,629	111,465,210	6,439,984	117,905,194
88	喜 界 町	197,183,598	62,539,651	259,723,249	184,759,501	8,791,367	193,550,868
89	徳 之 島 町	234,154,446	122,774,673	356,929,119	209,598,546	30,126,613	239,725,159
90	天 城 町	135,068,807	113,146,890	248,215,697	113,286,320	9,776,296	123,062,616
91	伊 仙 町	110,533,402	53,693,601	164,227,003	97,058,262	5,929,763	102,988,025
92	和 泊 町	202,378,183	63,341,075	265,719,258	183,883,917	15,252,217	199,136,134
93	知 名 町	229,795,520	68,259,040	298,054,560	208,809,599	13,631,507	222,441,106
94	与 論 町	145,469,551	38,946,723	184,416,274	136,945,661	6,518,905	143,464,566
95	三 島 村	5,680,100	75,200	5,755,300	5,592,600	10,100	5,602,700
96	十 島 村	10,158,375	132,900	10,291,275	10,033,364	0	10,033,364
301	医 科 医 師	439,096,100	0	439,096,100	439,096,100	0	439,096,100
302	歯 科 医 師	660,259,273	678,000	660,937,273	659,471,173	515,900	659,987,073

表 , 医療給付費 , 後期 者支 付 の

(単位:円)

不 納 欠 損 額			未 収 額			居 所 不 明 者 分 調 定 額			保 險 者 番 号
現 年 度 分	滞 納 繰 越 分	計	現 年 度 分	滞 納 繰 越 分	計	現 年 度 分	滞 納 繰 越 分	計	
1,388,400	1,440,354,385	1,441,742,785	3,420,581,296	11,288,840,729	14,709,422,025	3,517,622	14,491,184	18,008,806	
1,388,400	1,440,354,385	1,441,742,785	3,419,793,196	11,288,678,629	14,708,471,825	3,517,622	14,491,184	18,008,806	
0	0	0	788,100	162,100	950,200	0	0	0	
1,085,400	1,355,894,376	1,356,979,776	3,091,905,169	10,062,916,875	13,154,822,044	3,517,622	14,491,184	18,008,806	
303,000	84,460,009	84,763,009	327,888,027	1,225,761,754	1,553,649,781	0	0	0	
160,600	790,400,349	790,560,949	1,501,471,531	4,469,742,041	5,971,213,572	3,095,600	14,382,300	17,477,900	1
0	46,292,054	46,292,054	177,236,232	603,390,129	780,626,361	0	0	0	2
890,100	119,723,504	120,613,604	250,734,553	733,809,906	984,544,459	0	0	0	3
0	5,190,166	5,190,166	35,155,441	53,261,764	88,417,205	0	0	0	4
0	17,849,737	17,849,737	28,602,436	187,722,416	216,324,852	0	0	0	5
0	25,513,867	25,513,867	31,212,364	146,907,122	178,119,486	0	0	0	6
0	10,840,228	10,840,228	83,446,138	399,478,156	482,924,294	0	0	0	7
0	6,448,025	6,448,025	38,554,252	132,592,512	171,146,764	0	0	0	8
0	41,723,572	41,723,572	95,816,445	266,157,642	361,974,087	0	0	0	9
0	16,676,276	16,676,276	29,364,657	94,116,421	123,481,078	0	0	0	10
25,100	120,192,663	120,217,763	256,214,844	910,951,723	1,167,166,567	0	0	0	11
0	60,277,885	60,277,885	124,258,155	577,828,197	702,086,352	0	0	0	12
0	14,524,139	14,524,139	33,869,356	122,068,145	155,937,501	0	0	0	13
0	6,248,446	6,248,446	22,799,892	89,537,435	112,337,327	0	0	0	14
4,200	5,396,689	5,400,889	52,607,452	141,120,634	193,728,086	0	0	0	19
0	16,140,818	16,140,818	84,338,330	260,582,986	344,921,316	0	0	0	28
0	10,449,100	10,449,100	54,384,008	204,504,844	258,888,852	0	0	0	61
0	9,012,469	9,012,469	55,813,153	217,887,693	273,700,846	0	0	0	65
5,400	32,994,389	32,999,789	136,025,930	451,257,109	587,283,039	422,022	108,884	530,906	50
0	3,770,017	3,770,017	23,149,418	105,870,939	129,020,357	0	0	0	37
0	1,233,414	1,233,414	6,017,631	9,186,690	15,204,321	0	0	0	48
0	0	0	18,738,976	95,771,137	114,510,113	0	0	0	55
0	4,698,900	4,698,900	22,212,853	82,910,781	105,123,634	0	0	0	68
0	1,292,700	1,292,700	11,185,998	45,621,013	56,807,011	0	0	0	70
0	7,803,386	7,803,386	26,902,502	83,462,333	110,364,835	0	0	0	71
0	2,166,350	2,166,350	9,228,614	18,803,978	28,032,592	0	0	0	74
0	568,800	568,800	9,811,935	24,838,321	34,650,256	0	0	0	77
0	11,020,486	11,020,486	20,036,377	69,850,538	89,886,915	0	0	0	78
0	2,464,085	2,464,085	16,870,408	89,556,746	106,427,154	0	0	0	79
39,400	8,393,700	8,433,100	20,254,519	95,788,889	116,043,408	0	0	0	81
0	367,070	367,070	2,153,700	7,788,986	9,942,686	0	0	0	82
0	1,525,485	1,525,485	2,572,767	6,297,460	8,870,227	0	0	0	83
9,700	4,629,531	4,639,231	13,144,717	61,993,908	75,138,625	0	0	0	84
0	5,727,652	5,727,652	5,407,300	23,945,483	29,352,783	0	0	0	86
0	2,696,600	2,696,600	12,424,097	51,051,684	63,475,781	0	0	0	88
0	2,382,200	2,382,200	24,555,900	90,265,860	114,821,760	0	0	0	89
0	0	0	21,782,487	103,370,594	125,153,081	0	0	0	90
0	12,109,496	12,109,496	13,475,140	35,654,342	49,129,482	0	0	0	91
204,700	5,580,884	5,785,584	18,289,566	42,507,974	60,797,540	0	0	0	92
49,200	2,363,500	2,412,700	20,936,721	52,264,033	73,200,754	0	0	0	93
0	3,665,753	3,665,753	8,523,890	28,762,065	37,285,955	0	0	0	94
0	0	0	87,500	65,100	152,600	0	0	0	95
0	0	0	125,011	132,900	257,911	0	0	0	96
0	0	0	0	0	0	0	0	0	301
0	0	0	788,100	162,100	950,200	0	0	0	302

## 第12表 保険料(税)収 状況(退職)

保 険 者 番 号	保 険 者 名	調 定 額			収 納 額		
		現 年 度 分	滞 納 繰 越 分	計	現 年 度 分	滞 納 繰 越 分	計
	県 計	2,849,863,808	457,564,996	3,307,428,804	2,744,716,090	77,870,330	2,822,586,420
	市 町 村 計	2,849,863,808	457,564,996	3,307,428,804	2,744,716,090	77,870,330	2,822,586,420
	国 保 組 合 計	—	—	—	—	—	—
	市 計	2,526,076,706	424,648,352	2,950,725,058	2,426,886,746	71,294,812	2,498,181,558
	町 村 計	323,787,102	32,916,644	356,703,746	317,829,344	6,575,518	324,404,862
1	鹿 児 島 市	711,873,811	182,664,822	894,538,633	674,724,309	22,879,258	697,603,567
2	薩 摩 川 内 市	176,518,135	15,137,839	191,655,974	168,481,293	3,440,019	171,921,312
3	鹿 屋 市	160,609,513	25,780,485	186,389,998	152,183,104	4,004,515	156,187,619
4	枕 崎 市	85,628,879	6,023,359	91,652,238	83,445,348	1,157,282	84,602,630
5	いちき串木野市	87,632,547	15,875,740	103,508,287	85,451,956	2,937,446	88,389,402
6	阿 久 根 市	34,280,044	6,789,097	41,069,141	32,984,862	1,249,785	34,234,647
7	出 水 市	124,453,579	14,909,053	139,362,632	121,903,007	1,734,025	123,637,032
8	伊 佐 市	62,434,695	4,711,327	67,146,022	61,277,127	2,167,225	63,444,352
9	指 宿 市	120,519,704	13,623,656	134,143,360	116,907,714	3,507,666	120,415,380
10	南 さ つ ま 市	106,705,091	3,870,793	110,575,884	105,290,948	917,527	106,208,475
11	霧 島 市	214,461,456	42,438,957	256,900,413	204,476,374	9,050,109	213,526,483
12	奄 美 市	58,046,975	13,906,519	71,953,494	55,966,356	1,736,378	57,702,734
13	西 之 表 市	38,585,700	1,495,295	40,080,995	37,864,160	620,953	38,485,113
14	垂 水 市	33,640,853	4,065,290	37,706,143	32,245,745	687,588	32,933,333
19	南 九 州 市	93,759,271	6,808,247	100,567,518	91,734,599	1,752,349	93,486,948
28	日 置 市	113,151,417	21,088,388	134,239,805	108,488,329	3,541,598	112,029,927
61	曾 於 市	88,338,066	8,270,420	96,608,486	85,531,684	2,634,970	88,166,654
65	志 布 志 市	53,501,663	4,625,240	58,126,903	51,379,119	633,665	52,012,784
50	始 良 市	161,935,307	32,563,825	194,499,132	156,550,712	6,642,454	163,193,166
37	さ つ ま 町	31,262,070	3,203,892	34,465,962	30,724,468	599,258	31,323,726
48	長 島 町	28,187,325	114,000	28,301,325	28,159,625	114,000	28,273,625
55	湧 水 町	9,903,274	4,619,039	14,522,313	9,877,200	212,369	10,089,569
68	大 崎 町	29,734,272	1,588,145	31,322,417	28,865,872	700,969	29,566,841
70	東 串 良 町	14,923,005	811,079	15,734,084	14,651,583	111,499	14,763,082
71	肝 付 町	37,146,247	3,493,933	40,640,180	36,466,989	648,352	37,115,341
74	錦 江 町	5,761,150	880,832	6,641,982	5,761,150	101,998	5,863,148
77	南 大 隅 町	11,961,938	282,786	12,244,724	11,792,760	51,068	11,843,828
78	中 種 子 町	23,183,304	2,867,820	26,051,124	22,654,132	1,133,262	23,787,394
79	南 種 子 町	13,540,133	1,734,391	15,274,524	12,954,102	141,660	13,095,762
81	屋 久 島 町	17,351,595	2,971,867	20,323,462	16,972,414	718,144	17,690,558
82	大 和 村	2,787,606	314,306	3,101,912	2,787,606	95,890	2,883,496
83	宇 検 村	3,349,698	224,700	3,574,398	3,314,465	59,200	3,373,665
84	瀬 戸 内 町	13,531,825	1,620,821	15,152,646	13,123,125	297,031	13,420,156
86	龍 郷 町	9,376,490	1,041,731	10,418,221	9,376,490	247,746	9,624,236
88	喜 界 町	17,663,202	683,335	18,346,537	17,663,202	133,943	17,797,145
89	徳 之 島 町	8,504,454	310,537	8,814,991	7,756,054	233,504	7,989,558
90	天 城 町	5,790,345	3,975,634	9,765,979	5,657,834	394,391	6,052,225
91	伊 仙 町	8,534,298	434,738	8,969,036	8,432,191	25,100	8,457,291
92	和 泊 町	12,777,417	233,600	13,011,017	12,406,984	211,500	12,618,484
93	知 名 町	13,955,480	62,612	14,018,092	13,955,480	43,284	13,998,764
94	与 論 町	4,458,349	1,446,846	5,905,195	4,371,993	301,350	4,673,343
95	三 島 村	0	0	0	0	0	0
96	十 島 村	103,625	0	103,625	103,625	0	103,625
301	医 師	—	—	—	—	—	—
302	歯 科 医 師	—	—	—	—	—	—

表 . 医療給付費 , 後期 者支 付 の

(単位：円)

不 納 欠 損 額			未 収 額			居 所 不 明 者 分 調 定 額			保 險 者 番 号
現 年 度 分	滞 納 繰 越 分	計	現 年 度 分	滞 納 繰 越 分	計	現 年 度 分	滞 納 繰 越 分	計	
0	33,656,817	33,656,817	105,147,718	346,037,849	451,185,567	0	391,300	391,300	
0	33,656,817	33,656,817	105,147,718	346,037,849	451,185,567	0	391,300	391,300	
-	-	-	-	-	-	-	-	-	
0	32,763,528	32,763,528	99,189,960	320,590,012	419,779,972	0	391,300	391,300	
0	893,289	893,289	5,957,758	25,447,837	31,405,595	0	0	0	
0	13,264,694	13,264,694	37,149,502	146,520,870	183,670,372	0	391,300	391,300	1
0	729,848	729,848	8,036,842	10,967,972	19,004,814	0	0	0	2
0	5,040,647	5,040,647	8,426,409	16,735,323	25,161,732	0	0	0	3
0	1,438,655	1,438,655	2,183,531	3,427,422	5,610,953	0	0	0	4
0	905,615	905,615	2,180,591	12,032,679	14,213,270	0	0	0	5
0	533,953	533,953	1,295,182	5,005,359	6,300,541	0	0	0	6
0	117,142	117,142	2,550,572	13,057,886	15,608,458	0	0	0	7
0	0	0	1,157,568	2,544,102	3,701,670	0	0	0	8
0	2,074,243	2,074,243	3,611,990	8,041,747	11,653,737	0	0	0	9
0	413,904	413,904	1,414,143	2,539,362	3,953,505	0	0	0	10
0	5,433,174	5,433,174	9,985,082	27,955,674	37,940,756	0	0	0	11
0	1,186,795	1,186,795	2,080,619	10,983,346	13,063,965	0	0	0	12
0	98,500	98,500	721,540	775,842	1,497,382	0	0	0	13
0	157,266	157,266	1,395,108	3,220,436	4,615,544	0	0	0	14
0	220,459	220,459	2,024,672	4,835,439	6,860,111	0	0	0	19
0	740,700	740,700	4,663,088	16,806,090	21,469,178	0	0	0	28
0	8,400	8,400	2,806,382	5,627,050	8,433,432	0	0	0	61
0	23,064	23,064	2,122,544	3,968,511	6,091,055	0	0	0	65
0	376,469	376,469	5,384,595	25,544,902	30,929,497	0	0	0	50
0	0	0	537,602	2,604,634	3,142,236	0	0	0	37
0	0	0	27,700	0	27,700	0	0	0	48
0	0	0	26,074	4,406,670	4,432,744	0	0	0	55
0	0	0	868,400	887,176	1,755,576	0	0	0	68
0	0	0	271,422	699,580	971,002	0	0	0	70
0	131,300	131,300	679,258	2,714,281	3,393,539	0	0	0	71
0	0	0	0	778,834	778,834	0	0	0	74
0	0	0	169,178	231,718	400,896	0	0	0	77
0	0	0	529,172	1,734,558	2,263,730	0	0	0	78
0	0	0	586,031	1,592,731	2,178,762	0	0	0	79
0	202,400	202,400	379,181	2,051,323	2,430,504	0	0	0	81
0	0	0	0	218,416	218,416	0	0	0	82
0	0	0	35,233	165,500	200,733	0	0	0	83
0	113,500	113,500	408,700	1,210,290	1,618,990	0	0	0	84
0	219,348	219,348	0	574,637	574,637	0	0	0	86
0	0	0	0	549,392	549,392	0	0	0	88
0	0	0	748,400	77,033	825,433	0	0	0	89
0	0	0	132,511	3,581,243	3,713,754	0	0	0	90
0	193,204	193,204	102,107	216,434	318,541	0	0	0	91
0	0	0	370,433	22,100	392,533	0	0	0	92
0	0	0	0	19,328	19,328	0	0	0	93
0	33,537	33,537	86,356	1,111,959	1,198,315	0	0	0	94
0	0	0	0	0	0	0	0	0	95
0	0	0	0	0	0	0	0	0	96
-	-	-	-	-	-	-	-	-	301
-	-	-	-	-	-	-	-	-	302

### 第13表 保険料(税)収 状況(全被保険者)

保 険 者 番 号	保 険 者 名	調 定 額			収 納 額		
		現 年 度 分	滞 納 繰 越 分	計	現 年 度 分	滞 納 繰 越 分	計
	県 計	37,587,685,813	15,091,241,658	52,678,927,471	34,060,568,399	1,982,351,878	36,042,920,277
	市 町 村 計	36,488,330,440	15,090,563,658	51,578,894,098	32,962,001,126	1,981,835,978	34,943,837,104
	国 保 組 合 計	1,099,355,373	678,000	1,100,033,373	1,098,567,273	515,900	1,099,083,173
	市 計	31,531,695,588	13,492,301,049	45,023,996,637	28,339,515,059	1,720,136,258	30,059,651,317
	町 村 計	4,956,634,852	1,598,262,609	6,554,897,461	4,622,486,067	261,699,720	4,884,185,787
1	鹿 児 島 市	11,912,020,908	5,988,881,111	17,900,902,019	10,373,239,275	568,953,157	10,942,192,432
2	薩 摩 川 内 市	2,004,981,700	758,402,115	2,763,383,815	1,819,708,626	97,022,112	1,916,730,738
3	鹿 屋 市	2,329,779,700	1,001,901,942	3,331,681,642	2,069,728,638	126,592,562	2,196,321,200
4	枕 崎 市	650,016,700	78,240,656	728,257,356	612,677,728	14,922,649	627,600,377
5	いちき串木野市	648,537,700	246,059,210	894,596,910	617,754,673	27,548,763	645,303,436
6	阿 久 根 市	425,029,900	203,609,590	628,639,490	392,522,354	25,649,289	418,171,643
7	出 水 市	1,317,415,780	491,560,166	1,808,975,946	1,231,419,070	68,066,754	1,299,485,824
8	伊 佐 市	514,595,000	176,026,330	690,621,330	474,883,180	34,441,691	509,324,871
9	指 宿 市	1,269,508,200	377,304,284	1,646,812,484	1,170,079,765	59,307,080	1,229,386,845
10	南 さ つ ま 市	762,312,900	139,282,288	901,595,188	731,534,100	25,536,325	757,070,425
11	霧 島 市	2,339,977,300	1,291,497,887	3,631,475,187	2,073,752,274	226,964,653	2,300,716,927
12	奄 美 市	1,003,402,100	719,985,382	1,723,387,482	877,063,326	69,709,159	946,772,485
13	西 之 表 市	473,762,300	165,284,500	639,046,800	439,171,404	27,817,874	466,989,278
14	垂 水 市	363,377,400	112,185,546	475,562,946	339,182,400	13,021,963	352,204,363
19	南 九 州 市	1,237,859,600	198,578,932	1,436,438,532	1,183,223,276	47,005,711	1,230,228,987
28	日 置 市	1,091,091,400	365,894,437	1,456,985,837	1,002,089,982	71,623,843	1,073,713,825
61	曾 於 市	904,885,800	258,194,277	1,163,080,077	847,695,410	37,604,883	885,300,293
65	志 布 志 市	838,773,800	277,850,325	1,116,624,125	780,838,103	46,958,588	827,796,691
50	始 良 市	1,444,367,400	641,562,071	2,085,929,471	1,302,951,475	131,389,202	1,434,340,677
37	さ つ ま 町	425,387,400	138,070,362	563,457,762	401,700,380	25,824,772	427,525,152
48	長 島 町	357,749,700	22,753,380	380,503,080	351,704,369	12,333,276	364,037,645
55	湧 水 町	208,125,600	108,302,468	316,428,068	189,360,550	8,124,661	197,485,211
68	大 崎 町	370,939,900	108,493,171	479,433,071	347,858,647	19,996,314	367,854,961
70	東 串 良 町	235,658,700	56,905,716	292,564,416	224,201,280	9,292,423	233,493,703
71	肝 付 町	384,989,200	107,709,943	492,699,143	357,407,440	13,598,643	371,006,083
74	錦 江 町	217,409,900	29,038,763	246,448,663	208,181,286	7,289,601	215,470,887
77	南 大 隅 町	205,282,100	31,482,219	236,764,319	195,300,987	5,843,380	201,144,367
78	中 種 子 町	314,279,500	101,037,424	415,316,924	293,713,951	18,431,842	312,145,793
79	南 種 子 町	181,984,900	103,653,468	285,638,368	164,528,461	10,039,906	174,568,367
81	屋 久 島 町	339,367,000	118,689,234	458,056,234	318,693,900	12,252,922	330,946,822
82	大 和 村	31,321,600	10,901,762	42,223,362	29,167,900	2,527,290	31,695,190
83	宇 桧 村	37,777,300	11,100,045	48,877,345	35,169,300	3,111,600	38,280,900
84	瀬 戸 内 町	177,903,900	82,912,749	260,816,649	164,340,783	14,965,520	179,306,303
86	龍 郷 町	126,249,000	37,154,850	163,403,850	120,841,700	6,687,730	127,529,430
88	喜 界 町	214,846,800	63,222,986	278,069,786	202,422,703	8,925,310	211,348,013
89	徳 之 島 町	242,658,900	123,085,210	365,744,110	217,354,600	30,360,117	247,714,717
90	天 城 町	140,859,152	117,122,524	257,981,676	118,944,154	10,170,687	129,114,841
91	伊 仙 町	119,067,700	54,128,339	173,196,039	105,490,453	5,954,863	111,445,316
92	和 泊 町	215,155,600	63,574,675	278,730,275	196,290,901	15,463,717	211,754,618
93	知 名 町	243,751,000	68,321,652	312,072,652	222,765,079	13,674,791	236,439,870
94	与 論 町	149,927,900	40,393,569	190,321,469	141,317,654	6,820,255	148,137,909
95	三 島 村	5,680,100	75,200	5,755,300	5,592,600	10,100	5,602,700
96	十 島 村	10,262,000	132,900	10,394,900	10,136,989	0	10,136,989
301	医 師	439,096,100	0	439,096,100	439,096,100	0	439,096,100
302	歯 科 医 師	660,259,273	678,000	660,937,273	659,471,173	515,900	659,987,073

表 . 医療給付費 . 後期 者支 付 の

(単位:円)

不 納 欠 損 額			未 収 額			居 所 不 明 者 分 調 定 額			保 險 者 番 号
現 年 度 分	滞 納 繰 越 分	計	現 年 度 分	滞 納 繰 越 分	計	現 年 度 分	滞 納 繰 越 分	計	
1,388,400	1,474,011,202	1,475,399,602	3,525,729,014	11,634,878,578	15,160,607,592	3,517,622	14,882,484	18,400,106	
1,388,400	1,474,011,202	1,475,399,602	3,524,940,914	11,634,716,478	15,159,657,392	3,517,622	14,882,484	18,400,106	
0	0	0	788,100	162,100	950,200	0	0	0	
1,085,400	1,388,657,904	1,389,743,304	3,191,095,129	10,383,506,887	13,574,602,016	3,517,622	14,882,484	18,400,106	
303,000	85,353,298	85,656,298	333,845,785	1,251,209,591	1,585,055,376	0	0	0	
160,600	803,665,043	803,825,643	1,538,621,033	4,616,262,911	6,154,883,944	3,095,600	14,773,600	17,869,200	1
0	47,021,902	47,021,902	185,273,074	614,358,101	799,631,175	0	0	0	2
890,100	124,764,151	125,654,251	259,160,962	750,545,229	1,009,706,191	0	0	0	3
0	6,628,821	6,628,821	37,338,972	56,689,186	94,028,158	0	0	0	4
0	18,755,352	18,755,352	30,783,027	199,755,095	230,538,122	0	0	0	5
0	26,047,820	26,047,820	32,507,546	151,912,481	184,420,027	0	0	0	6
0	10,957,370	10,957,370	85,996,710	412,536,042	498,532,752	0	0	0	7
0	6,448,025	6,448,025	39,711,820	135,136,614	174,848,434	0	0	0	8
0	43,797,815	43,797,815	99,428,435	274,199,389	373,627,824	0	0	0	9
0	17,090,180	17,090,180	30,778,800	96,655,783	127,434,583	0	0	0	10
25,100	125,625,837	125,650,937	266,199,926	938,907,397	1,205,107,323	0	0	0	11
0	61,464,680	61,464,680	126,338,774	588,811,543	715,150,317	0	0	0	12
0	14,622,639	14,622,639	34,590,896	122,843,987	157,434,883	0	0	0	13
0	6,405,712	6,405,712	24,195,000	92,757,871	116,952,871	0	0	0	14
4,200	5,617,148	5,621,348	54,632,124	145,956,073	200,588,197	0	0	0	19
0	16,881,518	16,881,518	89,001,418	277,389,076	366,390,494	0	0	0	28
0	10,457,500	10,457,500	57,190,390	210,131,894	267,322,284	0	0	0	61
0	9,035,533	9,035,533	57,935,697	221,856,204	279,791,901	0	0	0	65
5,400	33,370,858	33,376,258	141,410,525	476,802,011	618,212,536	422,022	108,884	530,906	50
0	3,770,017	3,770,017	23,687,020	108,475,573	132,162,593	0	0	0	37
0	1,233,414	1,233,414	6,045,331	9,186,690	15,232,021	0	0	0	48
0	0	0	18,765,050	100,177,807	118,942,857	0	0	0	55
0	4,698,900	4,698,900	23,081,253	83,797,957	106,879,210	0	0	0	68
0	1,292,700	1,292,700	11,457,420	46,320,593	57,778,013	0	0	0	70
0	7,934,686	7,934,686	27,581,760	86,176,614	113,758,374	0	0	0	71
0	2,166,350	2,166,350	9,228,614	19,582,812	28,811,426	0	0	0	74
0	568,800	568,800	9,981,113	25,070,039	35,051,152	0	0	0	77
0	11,020,486	11,020,486	20,565,549	71,585,096	92,150,645	0	0	0	78
0	2,464,085	2,464,085	17,456,439	91,149,477	108,605,916	0	0	0	79
39,400	8,596,100	8,635,500	20,633,700	97,840,212	118,473,912	0	0	0	81
0	367,070	367,070	2,153,700	8,007,402	10,161,102	0	0	0	82
0	1,525,485	1,525,485	2,608,000	6,462,960	9,070,960	0	0	0	83
9,700	4,743,031	4,752,731	13,553,417	63,204,198	76,757,615	0	0	0	84
0	5,947,000	5,947,000	5,407,300	24,520,120	29,927,420	0	0	0	86
0	2,696,600	2,696,600	12,424,097	51,601,076	64,025,173	0	0	0	88
0	2,382,200	2,382,200	25,304,300	90,342,893	115,647,193	0	0	0	89
0	0	0	21,914,998	106,951,837	128,866,835	0	0	0	90
0	12,302,700	12,302,700	13,577,247	35,870,776	49,448,023	0	0	0	91
204,700	5,580,884	5,785,584	18,659,999	42,530,074	61,190,073	0	0	0	92
49,200	2,363,500	2,412,700	20,936,721	52,283,361	73,220,082	0	0	0	93
0	3,699,290	3,699,290	8,610,246	29,874,024	38,484,270	0	0	0	94
0	0	0	87,500	65,100	152,600	0	0	0	95
0	0	0	125,011	132,900	257,911	0	0	0	96
0	0	0	0	0	0	0	0	0	301
0	0	0	788,100	162,100	950,200	0	0	0	302

# 第14表 収 率 収 関係諸率

保 険 者 番 号	保 険 者 名	収 納						率
		一 般			退 職			
		現 年 度 分	滞 納 繰 越 分	計	現 年 度 分	滞 納 繰 越 分	計	
	県 計	90.16	13.03	67.31	96.31	17.03	85.35	90.62
	市 町 村 計	89.84	13.02	66.57	96.31	17.03	85.35	90.34
	国 保 組 合 計	99.93	76.09	99.91	—	—	—	99.93
	市 計	89.35	12.63	65.54	96.07	16.80	84.67	89.89
	町 村 計	92.92	16.30	73.57	98.16	19.98	90.95	93.26
1	鹿 児 島 市	86.62	9.43	60.30	94.78	12.55	78.02	87.10
2	薩 摩 川 内 市	90.31	12.59	67.85	95.45	22.72	89.70	90.76
3	鹿 屋 市	88.40	12.56	64.86	94.75	15.53	83.80	88.84
4	枕 崎 市	93.77	19.06	85.30	97.45	19.21	92.31	94.26
5	いちき串木野市	94.90	10.69	70.40	97.51	18.50	85.39	95.25
6	阿 久 根 市	92.01	12.40	65.34	96.22	18.41	83.36	92.35
7	出 水 市	93.01	13.92	70.43	97.95	11.63	88.72	93.47
8	伊 佐 市	91.47	18.84	71.52	98.15	46.00	94.49	92.28
9	指 宿 市	91.66	15.34	73.31	97.00	25.75	89.77	92.17
10	南 さ つ ま 市	95.52	18.18	82.28	98.67	23.70	96.05	95.96
11	霧 島 市	87.94	17.45	61.85	95.34	21.33	83.12	88.62
12	奄 美 市	86.86	9.63	53.84	96.42	12.49	80.19	87.41
13	西 之 表 市	92.22	16.60	71.54	98.13	41.53	96.02	92.70
14	垂 水 市	93.09	11.41	72.92	95.85	16.91	87.34	93.34
19	南 九 州 市	95.40	23.60	85.09	97.84	25.74	92.96	95.59
28	日 置 市	91.38	19.75	72.70	95.88	16.79	83.46	91.84
61	曾 於 市	93.34	13.99	74.74	96.82	31.86	91.26	93.68
65	志 布 志 市	92.89	16.95	73.29	96.03	13.70	89.48	93.09
50	始 良 市	89.42	20.49	67.22	96.67	20.40	83.90	90.24
37	さ つ ま 町	94.13	18.70	74.90	98.28	18.70	90.88	94.43
48	長 島 町	98.17	53.97	95.33	99.90	100.00	99.90	98.31
55	湧 水 町	90.55	7.63	62.07	99.74	4.60	69.48	90.98
68	大 崎 町	93.49	18.05	75.49	97.08	44.14	94.40	93.78
70	東 串 良 町	94.93	16.37	79.01	98.18	13.75	93.83	95.14
71	肝 付 町	92.27	12.43	73.86	98.17	18.56	91.33	92.84
74	錦 江 町	95.64	25.53	87.41	100.00	11.58	88.27	95.76
77	南 大 隅 町	94.92	18.57	84.31	98.59	18.06	96.73	95.14
78	中 種 子 町	93.12	17.62	74.08	97.72	39.52	91.31	93.46
79	南 種 子 町	89.98	9.71	59.72	95.67	8.17	85.74	90.41
81	屋 久 島 町	93.70	9.97	71.56	97.81	24.16	87.05	93.91
82	大 和 村	92.45	22.96	73.65	100.00	30.51	92.96	93.12
83	宇 検 村	92.53	28.07	77.05	98.95	26.35	94.38	93.10
84	瀬 戸 内 町	92.00	18.04	67.53	96.98	18.33	88.57	92.38
86	龍 郷 町	95.37	17.83	77.07	100.00	23.78	92.38	95.72
88	喜 界 町	93.70	14.06	74.52	100.00	19.60	97.01	94.22
89	徳 之 島 町	89.51	24.54	67.16	91.20	75.19	90.64	89.57
90	天 城 町	83.87	8.64	49.58	97.71	9.92	61.97	84.44
91	伊 仙 町	87.81	11.04	62.71	98.80	5.77	94.29	88.60
92	和 泊 町	90.86	24.08	74.94	97.10	90.54	96.98	91.23
93	知 名 町	90.87	19.97	74.63	100.00	69.13	99.86	91.39
94	与 論 町	94.14	16.74	77.79	98.06	20.83	79.14	94.26
95	三 島 村	98.46	13.43	97.35	0.00	0.00	0.00	98.46
96	十 島 村	98.77	0.00	97.49	100.00	0.00	100.00	98.78
301	医 科 師	100.00	0.00	100.00	—	—	—	100.00
302	歯 科 医 師	99.88	76.09	99.86	—	—	—	99.88

1 当たり、1人当たり諸率、医療給付費、後期者支 付の によ  
 1 当たり、1人当たり諸率の 出に 用 た 数、被保険者数(全被保険者) 年 平均



(単位:円)

計		現 年 度 分				保 險 者 番 号
滞納繰越分	計	1世帯当たり 調定額	1人当たり 調定額	1人当たり 収納額	1人当たり 未収額	
13.15	68.44	131,334	77,087	69,854	7,231	
13.15	67.77	129,277	76,069	68,718	7,349	
76.09	99.91	278,318	138,667	138,568	99	
12.76	66.79	131,427	77,807	69,930	7,874	
16.37	74.51	117,092	66,606	62,116	4,486	
9.52	61.19	135,482	82,129	71,519	10,608	1
12.79	69.36	133,283	82,205	74,609	7,596	2
12.64	65.92	129,511	74,282	65,991	8,263	3
19.07	86.18	144,224	84,473	79,620	4,852	4
11.20	72.13	133,719	79,928	76,134	3,794	5
12.60	66.52	100,837	59,139	54,616	4,523	6
13.85	71.84	132,483	74,730	69,852	4,878	7
19.57	73.75	97,535	59,128	54,565	4,563	8
15.72	74.65	147,087	82,047	75,621	6,426	9
18.33	83.97	113,846	68,596	65,827	2,770	10
17.57	63.35	126,070	74,788	66,279	8,508	11
9.68	54.94	109,018	63,202	55,245	7,958	12
16.83	73.08	131,236	74,809	69,347	5,462	13
11.61	74.06	115,139	67,530	63,033	4,496	14
23.67	85.64	170,012	92,130	88,064	4,066	19
19.58	73.69	142,496	84,857	77,935	6,922	28
14.56	76.12	118,147	68,703	64,361	4,342	61
16.90	74.13	132,215	74,964	69,786	5,178	65
20.48	68.78	127,011	75,967	68,530	7,438	50
18.70	75.88	106,667	64,122	60,552	3,571	37
54.20	95.67	168,909	80,411	79,052	1,359	48
7.50	62.41	108,795	65,696	59,773	5,923	55
18.43	76.73	123,770	73,848	69,253	4,595	68
16.33	79.81	163,538	86,353	82,155	4,198	70
12.63	75.30	111,883	66,642	61,867	4,774	71
25.10	87.43	116,262	62,963	60,290	2,673	74
18.56	84.96	111,809	67,108	63,845	3,263	77
18.24	75.16	163,347	94,520	88,335	6,185	78
9.69	61.12	140,312	79,331	71,721	7,610	79
10.32	72.25	114,806	66,673	62,612	4,054	81
23.18	75.07	84,425	49,638	46,225	3,413	82
28.03	78.32	89,097	57,675	53,694	3,982	83
18.05	68.75	83,759	52,125	48,151	3,971	84
18.00	78.05	101,732	57,648	55,179	2,469	86
14.12	76.01	116,701	68,054	64,119	3,935	88
24.67	67.73	92,196	52,017	46,593	5,424	89
8.68	50.05	87,708	46,017	38,858	7,159	90
11.00	64.35	69,508	39,077	34,621	4,456	91
24.32	75.97	137,656	71,982	65,671	6,243	92
20.02	75.76	156,753	84,110	76,869	7,225	93
16.88	77.84	120,618	63,637	59,982	3,655	94
13.43	97.35	75,735	55,147	54,297	850	95
0.00	97.52	63,346	40,884	40,386	498	96
0.00	100.00	370,233	143,966	143,966	0	301
76.09	99.86	238,878	135,355	135,193	162	302

### 第15表 医療給付の状況(一般)その1

保 険 者 番 号	保 険 者 名	診 療 費											
		入 院			入 院 外			歯 科			小		
		件 数	日 数	費 用 額	件 数	日 数	費 用 額	件 数	日 数	費 用 額	件 数	日 数	
	県 計	158,763	3,061,089	70,877,756,263	3,749,290	6,721,719	53,771,909,882	625,883	1,515,522	8,853,007,380	4,533,936	11,298,330	
	市 町 村 計	158,061	3,053,456	70,561,726,823	3,708,402	6,662,236	53,325,965,232	618,411	1,501,371	8,775,790,830	4,484,874	11,217,063	
	国 保 組 合 計	702	7,633	316,029,440	40,888	59,483	445,944,650	7,472	14,151	77,216,550	49,062	81,267	
	市 計	134,135	2,606,191	60,164,355,487	3,196,656	5,808,830	45,808,230,807	540,331	1,303,361	7,584,455,700	3,871,122	9,718,382	
	町 村 計	23,926	447,265	10,397,371,336	511,746	853,406	7,517,734,425	78,080	198,010	1,191,335,130	613,752	1,498,681	
1	鹿 児 島 市	45,525	874,695	21,341,448,366	1,157,567	2,112,534	17,032,965,959	221,472	517,993	3,000,107,583	1,424,564	3,505,222	
2	薩 摩 川 内 市	8,327	161,160	3,830,339,190	205,508	399,867	2,923,767,748	30,332	74,096	413,194,120	244,167	635,123	
3	鹿 屋 市	8,660	157,648	3,775,497,797	224,893	384,685	2,963,753,830	36,490	91,625	514,654,680	270,043	633,958	
4	枕 崎 市	3,167	60,638	1,390,462,132	66,852	134,940	980,688,443	11,641	25,219	142,134,090	81,660	220,797	
5	いちき串木野市	3,218	63,427	1,362,570,751	72,751	150,572	1,070,046,160	8,700	21,916	136,356,460	84,669	235,915	
6	阿 久 根 市	2,740	55,257	1,262,005,605	58,735	107,898	832,092,450	7,450	17,830	119,505,230	68,925	180,985	
7	出 水 市	5,575	108,527	2,510,954,193	145,493	251,621	1,941,872,855	22,084	58,712	323,253,660	173,152	418,860	
8	伊 佐 市	3,204	63,282	1,395,516,111	68,837	121,614	894,787,951	8,917	22,263	153,598,040	80,958	207,159	
9	指 宿 市	6,045	115,137	2,543,352,449	122,599	217,750	1,904,504,602	20,669	56,024	303,267,180	149,313	388,911	
10	南 さ つ ま 市	4,785	100,183	1,990,774,080	97,905	195,661	1,475,611,181	13,313	30,848	196,403,170	116,003	326,692	
11	霧 島 市	10,822	221,268	4,772,936,071	248,746	443,813	3,537,104,064	41,191	100,806	581,056,803	300,759	765,887	
12	奄 美 市	4,567	86,884	1,989,371,085	102,819	182,634	1,373,121,477	17,455	46,158	255,638,604	124,841	315,676	
13	西 之 表 市	1,997	35,502	909,816,560	34,483	59,963	497,027,020	5,669	14,335	96,384,170	42,149	109,800	
14	垂 水 市	2,166	43,623	936,012,245	39,195	68,845	599,074,030	6,732	17,198	105,086,370	48,093	129,666	
19	南 九 州 市	5,026	102,284	2,114,074,411	108,986	198,095	1,575,217,710	17,886	43,497	235,090,340	131,898	343,876	
28	日 置 市	4,832	99,838	2,106,341,364	109,239	198,702	1,569,333,349	18,360	40,520	238,478,630	132,431	339,060	
61	曾 於 市	4,314	84,363	1,862,888,989	98,867	177,557	1,425,124,945	13,895	35,171	228,817,540	117,076	297,091	
65	志 布 志 市	3,365	61,338	1,401,073,433	81,427	140,675	1,151,865,108	10,818	27,871	181,544,470	95,610	229,884	
50	始 良 市	5,800	111,137	2,668,920,655	151,754	261,404	2,060,271,925	27,257	61,279	359,884,560	184,811	433,820	
37	さ つ ま 町	2,577	49,072	1,106,529,281	61,408	113,748	842,393,889	9,343	24,647	127,829,950	73,328	187,467	
48	長 島 町	1,471	25,907	675,163,890	40,122	62,433	502,727,820	5,147	9,716	64,682,410	46,740	98,056	
55	湧 水 町	1,196	22,132	528,980,660	28,462	49,594	387,157,605	3,781	9,678	56,366,300	33,439	81,404	
68	大 崎 町	1,517	26,949	694,836,819	38,963	68,152	587,758,720	6,185	17,193	98,179,160	46,665	112,294	
70	東 串 良 町	826	16,432	361,238,125	21,093	36,343	241,448,180	2,881	7,780	43,849,640	24,800	60,555	
71	肝 付 町	1,860	33,437	820,570,435	46,091	81,815	634,609,771	5,533	15,040	81,705,920	53,484	130,292	
74	錦 江 町	1,112	22,242	510,904,400	26,685	42,381	347,434,246	3,624	9,051	46,405,630	31,421	73,674	
77	南 大 隅 町	1,093	21,631	516,797,248	24,406	35,745	313,443,401	3,122	7,916	46,723,230	28,621	65,292	
78	中 種 子 町	1,038	17,165	413,225,759	20,165	34,025	263,426,482	2,938	7,768	48,077,500	24,141	58,958	
79	南 種 子 町	679	11,531	281,773,300	11,523	17,819	163,266,316	2,185	6,908	38,143,700	14,387	36,258	
81	屋 久 島 町	1,520	25,546	759,698,760	27,953	45,298	506,835,540	6,285	12,340	82,871,430	35,758	83,184	
82	大 和 村	160	2,923	71,830,640	4,617	8,053	65,494,640	635	1,648	10,928,860	5,412	12,624	
83	宇 換 村	328	7,625	140,387,660	5,263	7,278	60,987,240	698	1,766	11,130,720	6,289	16,669	
84	瀬 戸 内 町	1,562	33,153	622,051,660	20,572	31,538	306,288,024	3,420	8,677	52,064,550	25,554	73,368	
86	龍 郷 町	745	16,067	324,335,489	14,359	25,528	209,296,330	2,473	6,328	38,518,230	17,577	47,923	
88	喜 界 町	908	15,607	357,398,486	17,590	27,312	294,487,850	2,511	7,644	47,720,710	21,009	50,563	
89	徳 之 島 町	1,266	24,807	542,526,145	22,342	35,954	460,997,196	4,167	9,323	77,476,670	27,775	70,084	
90	天 城 町	846	16,673	341,113,330	14,769	21,815	226,987,132	2,747	9,209	49,389,980	18,362	47,697	
91	伊 仙 町	938	17,981	416,824,250	15,646	23,961	281,307,193	3,082	7,175	48,779,610	19,666	49,117	
92	和 泊 町	706	12,489	294,749,419	18,128	30,916	281,718,627	2,752	7,719	43,566,970	21,586	51,124	
93	知 名 町	861	15,964	316,965,373	17,135	31,851	302,723,530	2,427	6,225	42,769,500	20,423	54,040	
94	与 論 町	627	10,771	252,455,287	11,389	17,199	198,382,393	1,754	3,489	28,369,160	13,770	31,459	
95	三 島 村	23	307	15,039,780	1,007	1,431	12,992,010	147	262	2,123,500	1,177	2,000	
96	十 島 村	67	854	31,975,140	2,058	3,217	25,570,290	243	508	3,661,800	2,368	4,579	
301	医 師	298	3,234	141,253,900	14,033	21,315	191,439,440	5,145	10,090	51,439,080	19,476	34,639	
302	歯 科 医 師	404	4,399	174,775,540	26,855	38,168	254,505,210	2,327	4,061	25,777,470	29,586	46,628	

(単位:円)

計	調 剤			食 事 療 養・ 生 活 療 養			訪 問 看 護			合 計			保 険 者 番 号
	費 用 額	件 数	枚 数	費 用 額	件 数	回 数	費 用 額	件 数	日 数	費 用 額	件 数	日 数	
133,502,673,525	2,279,548	2,958,819	22,916,887,631	153,345	8,479,288	5,667,005,358	4,141	32,111	323,930,075	6,817,625	11,330,441	162,410,496,589	
132,663,482,885	2,258,493	2,932,936	22,741,512,991	152,704	8,460,703	5,654,694,196	4,135	32,066	323,468,075	6,747,502	11,249,129	161,383,158,147	
839,190,640	21,055	25,883	175,374,640	641	18,585	12,311,162	6	45	462,000	70,123	81,312	1,027,338,442	
113,557,041,994	1,987,140	2,587,163	19,929,001,674	129,520	7,219,840	4,829,840,118	3,716	29,772	300,814,725	5,861,978	9,748,154	138,616,698,511	
19,106,440,891	271,353	345,773	2,812,511,317	23,184	1,240,863	824,854,078	419	2,294	22,653,350	885,524	1,500,975	22,766,459,636	
41,374,521,908	657,463	851,502	6,316,146,442	43,777	2,409,833	1,612,919,111	1,465	11,691	120,049,075	2,083,492	3,516,913	49,423,636,536	1
7,167,301,058	137,247	185,221	1,462,699,708	8,123	449,722	300,385,042	168	1,602	15,205,500	381,582	636,725	8,945,591,308	2
7,253,906,307	169,828	217,817	1,613,191,674	8,310	434,678	290,211,686	199	1,677	17,284,350	440,070	635,635	9,174,594,017	3
2,513,284,665	42,774	57,122	389,669,690	3,094	169,413	112,939,953	63	516	5,143,850	124,497	221,313	3,021,038,158	4
2,568,973,371	54,098	74,597	596,574,580	3,154	178,984	120,647,756	23	231	2,355,700	138,790	236,146	3,288,551,407	5
2,213,603,285	40,469	54,285	491,817,840	2,678	154,994	104,415,823	77	944	8,846,300	109,471	181,929	2,818,683,248	6
4,776,080,708	105,409	137,484	1,149,597,810	5,449	303,571	202,514,958	61	440	4,754,650	278,622	419,300	6,132,948,126	7
2,443,902,102	54,754	71,090	627,178,444	3,112	177,921	118,293,333	43	162	1,757,650	135,755	207,321	3,191,131,529	8
4,751,124,231	63,503	77,972	635,163,480	5,860	322,759	214,866,416	124	1,104	10,977,350	212,940	390,015	5,612,131,477	9
3,662,788,431	66,895	91,465	655,043,588	4,626	280,411	186,814,375	85	1,017	10,399,850	182,983	327,709	4,515,046,244	10
8,891,096,938	132,405	172,841	1,308,220,526	10,325	615,880	411,778,707	271	2,689	27,035,750	433,435	768,576	10,638,131,921	11
3,618,131,166	57,439	73,143	593,062,250	4,403	241,293	159,171,648	470	1,739	17,254,750	182,750	317,415	4,387,619,814	12
1,503,227,750	23,665	31,827	275,648,540	1,962	98,842	64,470,444	13	49	288,900	65,827	109,849	1,843,635,634	13
1,640,172,645	27,542	34,202	327,812,570	2,079	122,588	82,178,084	13	159	1,651,200	75,648	129,825	2,051,814,499	14
3,924,382,461	66,040	84,243	638,976,263	4,864	284,959	189,587,376	90	594	7,008,000	198,028	344,470	4,759,954,100	19
3,914,153,343	69,923	94,459	691,981,364	4,675	263,357	187,621,482	124	1,218	13,070,400	202,478	340,278	4,806,826,589	28
3,516,831,474	67,424	85,738	682,270,311	4,228	235,196	154,006,172	86	824	8,321,000	184,586	297,915	4,361,428,957	61
2,734,483,011	47,835	60,166	468,571,309	3,243	169,562	111,664,578	43	302	3,088,500	143,488	230,186	3,317,807,398	65
5,089,077,140	102,427	131,989	1,005,375,285	5,558	305,877	205,353,174	298	2,814	26,321,950	287,536	436,634	6,326,127,549	50
2,076,753,120	38,779	53,988	431,137,704	2,482	134,945	88,146,124	77	599	5,881,700	112,184	188,066	2,601,918,648	37
1,242,574,120	24,230	30,571	256,079,970	1,410	70,730	46,785,766	10	29	301,500	70,980	98,085	1,545,741,356	48
972,504,565	18,469	25,695	194,585,390	1,154	61,435	40,970,174	22	141	1,366,000	51,930	81,545	1,209,426,129	55
1,380,774,699	25,254	31,844	251,171,174	1,459	73,739	49,221,502	27	159	1,537,900	71,946	112,453	1,682,705,275	68
646,535,945	16,369	21,692	170,824,170	804	46,292	30,443,532	22	259	2,556,050	41,191	60,814	850,359,697	70
1,536,886,126	32,545	41,110	332,738,390	1,786	92,011	60,666,120	42	317	3,159,800	86,071	130,609	1,933,450,436	71
904,744,276	19,963	25,269	210,088,586	1,092	62,583	42,047,196	4	26	300,200	51,388	73,700	1,157,180,258	74
876,963,879	18,600	22,704	186,451,063	1,074	59,522	40,413,649	37	164	1,626,350	47,258	65,456	1,105,454,941	77
724,729,741	13,053	15,542	134,664,780	1,000	46,993	31,416,761	0	0	0	37,194	58,958	890,811,282	78
483,183,316	8,583	10,059	113,407,770	660	30,821	20,406,298	0	0	0	22,970	36,258	616,997,384	79
1,349,405,730	8,195	10,068	81,931,180	1,475	69,395	46,607,676	0	0	0	43,953	83,184	1,477,944,586	81
148,254,140	1,891	2,328	19,870,820	152	7,737	5,140,752	42	120	1,168,900	7,345	12,744	174,434,612	82
212,505,620	3,476	4,133	35,938,330	322	22,475	15,017,268	12	12	154,200	9,777	16,681	263,615,418	83
980,404,234	11,593	13,823	117,021,710	1,530	94,191	62,628,830	12	14	166,850	37,159	73,382	1,160,221,624	84
572,150,049	6,472	8,855	63,077,750	725	45,219	30,105,990	90	342	3,363,700	24,139	48,265	668,697,489	86
699,607,046	2,203	2,630	30,518,080	878	42,872	28,357,550	0	0	0	23,212	50,563	758,482,676	88
1,081,000,011	5,996	6,955	55,351,400	1,250	69,944	46,919,900	20	108	1,027,500	33,791	70,192	1,184,298,811	89
617,490,442	7,080	8,201	48,554,100	821	47,117	31,502,690	2	4	42,700	25,444	47,701	697,589,932	90
746,911,053	4,037	4,690	34,474,650	912	50,599	33,877,764	0	0	0	23,703	49,117	815,263,467	91
620,035,016	2,213	2,709	19,980,350	683	34,509	22,809,750	0	0	0	23,799	51,124	662,825,116	92
662,458,403	1,023	1,338	10,380,610	826	43,744	29,070,520	0	0	0	21,446	54,040	701,909,533	93
479,206,840	686	821	7,455,070	601	29,823	20,152,820	0	0	0	14,456	31,459	506,814,730	94
30,155,290	251	282	2,707,850	23	1,872	598,844	0	0	0	1,428	2,000	33,461,984	95
61,207,230	392	466	4,100,420	65	2,295	1,546,602	0	0	0	2,760	4,579	66,854,252	96
384,132,420	7,047	8,722	73,976,100	269	7,795	5,160,818	6	45	462,000	26,529	34,684	463,731,338	301
455,058,220	14,008	17,161	101,398,540	372	10,790	7,150,344	0	0	0	43,594	46,628	563,607,104	302

第15表 医療給付の状況(一般)その2

保 険 者 番 号	保 険 者 名	食事療養・生活療養 (差額支給分)		療 養 費												移 送 費			
				診 療 費		補 装 具		柔 道 整 復 師		ア ン マ ・ マ ッ サ ー ジ		ハ リ ・ キ ュ ウ		そ の 他				小 計	
		件 数	保 険 者 負 担 分	件 数	費 用 額	件 数	費 用 額	件 数	費 用 額	件 数	費 用 額	件 数	費 用 額	件 数	費 用 額	件 数	費 用 額	件 数	費 用 額
	県 計	2,933	11,427,968	1,849	38,147,668	6,446	203,884,755	161,617	1,273,719,627	2,958	72,176,250	5,946	78,450,837	16	600,880	178,832	1,666,980,017	12	716,171
	市 町 村 計	2,933	11,427,968	1,848	38,142,188	6,385	202,348,697	159,227	1,260,681,170	2,946	71,682,060	5,855	77,843,097	16	600,880	176,277	1,651,298,092	12	716,171
	国 保 組 合 計	0	0	1	5,480	61	1,536,058	2,390	13,038,457	12	494,190	91	607,740	0	0	2,555	15,681,925	0	0
	市 計	2,889	11,075,410	1,759	33,004,133	5,487	173,684,322	142,909	1,148,997,972	2,678	66,461,095	5,413	73,550,378	14	517,135	158,260	1,496,215,035	7	412,280
	町 村 計	44	352,558	89	5,138,055	898	28,664,375	16,318	111,683,198	268	5,220,965	442	4,292,719	2	83,745	18,017	155,083,057	5	303,891
1	鹿 児 島 市	1,610	5,027,320	1,115	17,469,525	1,925	57,707,697	64,290	513,502,512	1,712	44,407,230	2,882	46,538,522	0	0	71,924	679,625,486	0	0
2	薩 摩 川 内 市	149	413,580	143	886,600	360	10,849,504	5,177	42,042,615	87	1,675,760	315	4,067,030	1	35,473	6,083	59,556,982	3	132,000
3	鹿 屋 市	14	35,350	43	2,786,948	311	12,756,870	9,915	76,613,421	35	946,340	90	905,565	0	0	10,394	94,009,144	1	62,500
4	枕 崎 市	0	95,100	4	50,960	101	2,911,543	2,709	25,983,071	22	434,880	150	1,075,730	0	0	2,986	30,456,184	0	0
5	いちき串木野市	66	248,860	8	155,820	147	4,225,075	2,737	28,252,105	12	382,590	72	1,335,015	0	0	2,976	34,350,605	0	0
6	阿 久 根 市	67	282,370	24	445,590	122	3,951,019	2,070	19,723,341	0	0	232	1,542,055	5	42,906	2,453	25,704,911	2	212,780
7	出 水 市	0	0	20	948,510	336	12,046,527	8,460	67,110,535	85	2,578,430	68	608,340	0	0	8,969	83,292,342	0	0
8	伊 佐 市	107	381,920	8	136,900	97	3,282,420	1,888	13,469,460	8	233,910	43	307,940	1	92,205	2,045	17,522,835	1	5,000
9	指 宿 市	69	256,580	53	4,174,877	194	5,905,081	5,632	45,360,538	164	3,136,280	58	875,210	1	127,860	6,102	59,579,846	0	0
10	南 さ つ ま 市	65	453,530	12	172,989	170	5,258,252	1,673	12,378,437	0	0	132	1,170,995	0	0	1,987	18,980,673	0	0
11	霧 島 市	257	1,033,580	97	1,674,216	462	15,574,140	8,239	60,270,520	97	3,594,980	192	1,366,615	6	218,691	9,093	82,699,162	0	0
12	奄 美 市	0	0	91	574,144	138	3,371,751	3,895	29,379,165	56	2,085,985	63	739,610	0	0	4,243	36,150,655	0	0
13	西 之 表 市	41	198,980	22	555,530	80	2,661,882	2,469	25,180,309	0	0	8	19,685	0	0	2,579	28,417,406	0	0
14	垂 水 市	0	0	22	638,081	64	2,508,573	2,118	17,618,635	12	250,800	13	246,675	0	0	2,229	21,262,764	0	0
19	南 九 州 市	66	408,550	4	30,410	175	5,248,798	3,086	26,406,717	0	0	50	372,365	0	0	3,315	32,058,290	0	0
28	日 置 市	39	142,740	11	481,707	179	6,907,901	3,694	26,935,495	50	1,183,180	277	3,660,210	0	0	4,211	39,168,493	0	0
61	曾 於 市	37	240,700	13	399,106	217	6,389,884	4,296	30,420,987	7	147,160	144	1,543,420	0	0	4,677	38,900,557	0	0
65	志 布 志 市	124	739,570	9	231,143	116	3,920,191	3,965	28,964,717	0	0	177	1,565,135	0	0	4,267	34,681,186	0	0
50	始 良 市	178	1,116,680	60	1,191,077	293	8,207,214	6,596	59,385,392	331	5,403,570	447	5,610,261	0	0	7,727	79,797,514	0	0
37	さ つ ま 町	0	0	1	15,800	156	3,970,460	1,576	11,370,753	7	92,220	0	0	0	0	1,740	15,449,233	0	0
48	長 島 町	0	0	15	365,258	78	2,297,442	1,296	6,643,340	21	130,340	58	460,610	2	83,745	1,470	9,980,735	0	0
55	湧 水 町	5	8,850	1	9,450	63	2,664,356	647	5,410,521	0	0	11	208,550	0	0	722	8,292,877	0	0
68	大 崎 町	1	4,850	4	37,580	70	2,811,469	1,484	9,732,213	1	1,525	9	22,875	0	0	1,568	12,605,662	1	9,660
70	東 串 良 町	0	33,350	1	113,770	27	1,036,896	563	3,935,634	0	0	15	77,315	0	0	606	5,163,615	0	0
71	肝 付 町	19	78,550	7	141,320	67	2,008,370	1,441	11,172,076	0	0	59	818,335	0	0	1,574	14,140,101	1	45,277
74	錦 江 町	6	64,930	0	0	44	1,357,822	1,453	8,614,991	0	0	0	0	0	0	1,497	9,972,813	0	0
77	南 大 隅 町	0	62,350	0	0	35	1,019,160	1,244	8,192,415	0	0	6	23,501	0	0	1,285	9,235,076	0	0
78	中 種 子 町	0	0	0	0	35	1,106,921	965	8,153,746	2	16,770	0	0	0	0	1,002	9,277,437	0	0
79	南 種 子 町	3	14,750	0	0	21	410,213	291	2,100,644	0	0	0	0	0	0	312	2,510,857	0	0
81	屋 久 島 町	0	0	15	1,309,102	53	2,261,097	368	2,540,855	9	89,820	2	7,555	0	0	447	6,208,429	0	0
82	大 和 村	0	0	0	0	5	252,761	78	389,012	12	299,460	0	0	0	0	95	941,233	0	0
83	宇 検 村	0	0	0	0	7	260,589	74	379,851	0	0	0	0	0	0	81	640,440	0	0
84	瀬 戸 内 町	0	0	1	4,080	42	1,156,355	215	1,210,240	0	0	0	0	0	0	258	2,370,675	0	0
86	龍 郷 町	0	0	2	10,240	19	389,826	528	2,726,032	27	645,655	0	0	0	0	576	3,771,753	0	0
88	喜 界 町	0	0	3	35,950	23	511,489	866	6,543,907	12	429,080	5	150,975	0	0	909	7,671,401	0	0
89	徳 之 島 町	0	0	6	325,260	26	933,853	1,172	7,931,448	0	0	7	166,228	0	0	1,211	9,356,789	1	48,560
90	天 城 町	0	0	11	231,889	21	563,669	206	1,299,155	3	24,700	0	0	0	0	241	2,119,413	0	0
91	伊 仙 町	0	0	11	575,766	18	682,881	465	3,313,782	0	0	10	140,150	0	0	504	4,712,579	2	200,394
92	和 泊 町	0	0	7	91,090	39	1,321,382	324	2,418,582	0	0	137	1,147,065	0	0	507	4,978,119	0	0
93	知 名 町	0	0	0	0	36	1,295,057	360	3,352,386	0	0	68	706,480	0	0	464	5,353,923	0	0
94	与 論 町	10	84,928	4	1,871,500	10	320,584	655	4,018,973	174	3,491,395	46	237,490	0	0	889	9,939,942	0	0
95	三 島 村	0	0	0	0	1	8,703	11	45,110	0	0	0	0	0	12	53,813	0	0	
96	十 島 村	0	0	0	0	2	23,020	36	187,532	0	0	9	125,590	0	0	47	336,142	0	0
301	医 師	0	0	1	5,480	29	882,222	507	3,142,316	12	494,190	21	129,480	0	0	570	4,653,688	0	0
302	歯 科 医 師	0	0	0	0	32	653,836	1,883	9,896,141	0	0	70	478,260	0	0	1,985	11,028,237	0	0

(単位：円)

療養諸費費用額負担区分					高額療養費										保 険 者 番 号
件 数	費 用 額	保険者負担分	一部負担金	他法負担分	件 数	支 給 額	前期高齢者分(再掲)		70歳以上一般分(再掲)		70歳以上現役並み所得者分(再掲)		未就学児分(再掲)		
							件数	支給額	件数	支給額	件数	支給額	件数	支給額	
6,999,402	164,078,192,777	119,760,230,075	39,032,104,706	5,285,857,996	249,964	16,706,311,660	144,534	7,161,658,594	105,421	3,330,235,239	1,609	108,755,292	1,356	127,592,392	
6,926,724	163,035,172,410	119,020,355,711	38,744,969,482	5,269,847,217	249,471	16,652,656,423	144,334	7,143,256,977	105,342	3,326,371,872	1,555	102,725,862	1,344	125,198,680	
72,678	1,043,020,367	739,874,364	287,135,224	16,010,779	493	53,655,237	200	18,401,617	79	3,863,367	54	6,029,430	12	2,393,712	
6,023,134	140,113,325,826	102,321,363,639	33,248,229,217	4,543,732,970	212,563	14,231,937,121	123,976	6,197,184,983	90,580	2,894,354,575	1,407	95,532,409	1,121	105,486,475	
903,590	22,921,846,584	16,698,992,072	5,496,740,265	726,114,247	36,908	2,420,719,302	20,358	946,071,994	14,762	432,017,297	148	7,193,453	223	19,712,205	
2,157,026	50,103,262,022	36,523,276,189	12,083,863,638	1,496,122,195	66,339	5,086,020,714	37,801	2,221,134,532	26,036	1,001,047,455	565	47,916,293	438	45,614,976	1
387,817	9,005,280,290	6,598,513,158	2,115,401,963	291,365,169	13,809	893,948,273	8,027	446,301,617	5,480	205,418,365	36	2,788,001	25	1,013,530	2
450,479	9,268,665,661	6,761,180,387	2,249,215,427	258,269,847	15,798	921,132,950	9,129	346,259,950	7,531	171,784,938	136	4,263,863	92	9,353,603	3
127,483	3,051,494,342	2,232,896,674	714,407,158	104,190,510	4,634	303,414,443	2,859	146,307,130	2,137	71,869,450	57	3,810,329	12	2,308,395	4
141,832	3,322,902,012	2,447,276,379	764,040,961	111,582,672	5,543	322,731,667	3,531	172,428,849	2,557	79,612,556	30	2,241,251	23	635,146	5
111,993	2,844,600,939	2,081,245,774	641,860,188	121,494,977	4,652	301,240,176	2,853	131,739,699	2,089	60,472,496	33	1,840,287	21	1,195,585	6
287,591	6,216,240,468	4,537,635,348	1,212,326,896	466,278,224	8,396	560,147,146	4,791	259,446,679	3,403	120,348,886	62	2,478,551	27	3,407,589	7
137,908	3,208,659,364	2,356,683,555	734,636,496	117,339,313	5,281	316,875,534	3,416	159,660,161	2,560	79,875,605	10	712,773	12	475,832	8
219,111	5,671,711,323	4,134,478,348	1,389,066,458	148,166,517	9,254	620,822,746	5,471	276,291,839	3,871	125,419,242	72	6,253,938	29	2,836,482	9
185,035	4,534,026,917	3,327,296,219	1,076,451,586	130,279,112	7,443	464,343,320	4,518	221,545,573	3,320	106,116,052	36	2,952,314	29	4,186,657	10
442,785	10,720,831,083	7,826,859,853	2,545,358,264	348,612,966	19,608	1,125,949,027	12,193	469,659,222	9,428	209,437,759	186	7,524,069	93	11,050,768	11
186,993	4,423,770,469	3,202,042,983	1,096,577,525	125,149,961	6,277	466,471,699	2,719	126,768,761	2,016	60,133,124	34	1,645,824	175	9,012,100	12
68,447	1,872,053,040	1,364,569,004	459,221,050	48,262,986	3,737	218,132,441	2,169	82,995,714	1,682	41,344,336	6	316,557	10	1,384,087	13
77,877	2,073,077,263	1,515,717,363	502,334,038	55,025,862	4,092	234,987,842	2,569	108,776,082	1,961	47,690,662	1	210,672	9	451,016	14
201,409	4,792,012,390	3,503,595,979	1,150,079,466	138,336,945	7,742	480,009,564	4,454	185,740,864	3,640	106,702,169	28	966,371	19	2,613,450	19
206,728	4,845,995,082	3,541,813,023	1,155,003,947	149,178,112	7,931	496,941,794	4,344	207,652,163	2,911	95,267,650	20	1,302,762	20	2,237,863	28
189,300	4,400,329,514	3,225,747,724	1,048,523,221	126,058,569	7,099	460,819,645	4,252	197,562,529	3,329	103,138,901	21	1,649,281	29	1,853,299	61
147,879	3,352,488,584	2,455,935,530	795,195,761	101,357,293	5,144	326,071,030	2,790	122,524,240	2,296	74,672,379	17	1,000,408	19	1,699,794	65
295,441	6,405,925,063	4,684,598,149	1,514,665,174	206,661,740	9,784	631,877,110	6,090	314,389,379	4,333	134,002,550	57	5,658,865	39	4,156,303	50
113,924	2,617,367,881	1,923,854,440	641,085,967	52,427,474	3,657	258,688,437	2,042	122,263,619	1,453	59,357,606	5	743,963	14	1,324,562	37
72,450	1,555,722,091	1,128,732,920	258,171,362	168,817,809	1,617	126,453,668	646	39,528,569	433	14,951,896	10	243,600	17	3,369,235	48
52,657	1,217,719,006	894,289,955	286,782,802	36,646,249	1,808	117,214,829	1,162	54,170,512	886	28,387,727	2	47,489	3	31,060	55
73,516	1,695,320,597	1,242,597,223	400,154,435	52,568,939	2,773	171,038,672	1,624	71,732,133	1,235	39,132,198	1	1,035	15	3,395,839	68
41,797	855,523,312	622,508,902	211,634,863	21,379,547	1,310	87,376,319	750	37,791,857	527	16,302,622	24	1,714,739	3	88,954	70
87,665	1,947,635,814	1,423,881,577	463,133,407	60,620,830	4,758	195,973,421	3,556	82,181,089	3,166	44,373,775	48	1,628,708	10	238,972	71
52,891	1,167,153,071	855,140,297	280,909,698	31,103,076	1,828	123,288,880	1,147	62,618,552	898	31,298,242	0	0	2	536,909	74
48,543	1,114,690,017	816,779,772	265,234,445	32,675,800	1,852	124,254,553	1,115	56,304,226	873	27,171,402	1	13,552	0	0	77
38,196	900,088,719	655,675,377	223,755,405	20,657,937	1,396	94,914,138	750	40,309,909	530	17,784,072	6	610,033	5	85,656	78
23,285	619,508,241	453,904,211	131,041,032	34,562,998	1,009	64,605,331	535	27,746,901	377	14,006,411	3	144,613	17	1,557,756	79
44,400	1,484,153,015	1,079,269,308	371,443,557	33,440,150	2,720	180,615,221	1,818	87,572,976	613	20,446,949	33	1,531,048	7	625,601	81
7,440	175,375,845	128,493,287	41,215,812	5,666,746	332	17,098,470	106	4,346,013	86	2,903,884	0	0	4	135,645	82
9,858	264,255,858	191,132,179	66,759,058	6,364,621	502	34,990,449	189	5,602,029	148	2,604,397	2	11,898	1	11,004	83
37,417	1,162,592,299	841,454,916	298,178,369	22,959,014	2,005	141,626,637	864	46,691,838	560	14,983,488	0	0	31	2,022,705	84
24,715	672,469,242	485,010,197	169,397,046	18,061,999	1,008	77,550,776	376	19,298,686	291	8,142,712	0	0	16	584,777	86
24,121	766,154,077	556,066,687	193,287,936	16,799,454	1,142	76,958,273	620	31,431,476	438	14,235,604	6	149,324	19	769,086	88
35,003	1,193,704,160	860,836,471	303,089,541	29,778,148	1,754	142,351,418	719	44,450,994	506	18,912,159	0	0	15	948,453	89
25,685	699,709,345	505,292,794	181,674,081	12,742,470	1,104	80,613,518	306	19,873,395	250	10,942,404	0	0	2	14,582	90
24,209	820,176,440	594,807,600	205,363,750	20,005,090	1,257	102,854,784	471	29,004,577	348	15,074,543	0	0	20	2,732,767	91
24,306	667,803,235	482,134,078	170,339,150	15,330,007	879	63,253,160	451	21,424,371	323	9,807,407	2	9,271	4	303,589	92
21,910	707,263,456	511,502,185	181,406,002	14,355,269	1,143	76,016,576	543	23,469,345	380	12,637,550	4	323,160	10	391,450	93
15,355	516,754,672	372,451,400	133,553,699	10,749,573	895	52,046,727	466	15,161,081	357	6,303,916	0	0	8	543,603	94
1,440	33,515,797	24,133,634	8,822,544	559,619	42	3,857,390	29	1,421,592	24	1,105,029	0	0	0	0	95
2,807	67,190,394	49,042,662	10,306,304	7,841,428	117	7,077,655	73	1,676,254	60	1,151,304	1	21,020	0	0	96
27,099	468,385,026	331,659,669	128,649,035	8,076,322	248	27,229,924	135	12,787,164	50	1,817,046	32	3,810,639	6	565,796	301
45,579	574,635,341	408,214,695	158,486,189	7,934,457	245	26,425,313	65	5,614,453	29	2,046,321	22	2,218,791	6	1,827,916	302

第16表 医療給付の状況(退職)その1

保 険 者 番 号	保 険 者 名	診 療 費											
		入 院			入 院 外			歯 科			小		
		件 数	日 数	費 用 額	件 数	日 数	費 用 額	件 数	日 数	費 用 額	件 数	日 数	費 用 額
	県 計	8,308	128,474	4,094,564,990	261,528	446,647	4,010,639,569	46,031	114,137	656,379,950	315,867	689,258	
	市 町 村 計	8,308	128,474	4,094,564,990	261,528	446,647	4,010,639,569	46,031	114,137	656,379,950	315,867	689,258	
	国 保 組 合 計	—	—	—	—	—	—	—	—	—	—	—	
	市 計	7,337	115,221	3,607,476,771	231,014	397,119	3,547,329,028	41,419	102,524	587,818,510	279,770	614,864	
	町 村 計	971	13,253	487,088,219	30,514	49,528	463,310,541	4,612	11,613	68,561,440	36,097	74,394	
1	鹿 児 島 市	1,734	29,414	899,588,980	55,962	97,802	943,788,407	11,141	26,804	151,295,460	68,837	154,020	
2	薩 摩 川 内 市	485	6,895	268,557,996	16,510	29,784	236,335,834	2,379	6,163	33,958,450	19,374	42,842	
3	鹿 屋 市	487	7,205	224,878,570	16,816	27,026	229,611,460	2,764	7,212	39,974,300	20,067	41,443	
4	枕 崎 市	227	3,188	112,223,328	6,114	10,304	86,287,564	1,365	3,022	20,792,380	7,706	16,514	
5	いちき串木野市	189	2,822	76,474,480	7,153	13,220	89,983,510	891	2,387	14,807,250	8,233	18,429	
6	阿 久 根 市	116	1,434	54,068,280	3,869	7,143	70,165,480	605	1,481	10,012,530	4,590	10,058	
7	出 水 市	428	6,677	217,524,600	13,371	22,988	198,346,344	2,165	5,716	32,322,240	15,964	35,381	
8	伊 佐 市	261	4,510	124,887,150	7,084	11,204	92,712,800	903	2,216	13,900,820	8,248	17,930	
9	指 宿 市	454	6,938	225,927,570	11,832	18,953	176,644,300	2,177	6,160	31,172,150	14,463	32,051	
10	南 さ つ ま 市	418	7,005	216,059,243	11,532	21,257	166,288,690	1,845	4,383	26,993,090	13,795	32,645	
11	霧 島 市	689	10,582	339,366,067	21,296	36,926	341,458,540	4,049	10,301	57,160,410	26,034	57,809	
12	奄 美 市	160	2,195	76,372,880	5,348	8,877	87,673,520	828	2,220	10,850,870	6,336	13,292	
13	西 之 表 市	122	1,694	61,920,560	2,647	4,328	43,089,040	433	1,065	7,231,100	3,202	7,087	
14	垂 水 市	105	1,429	50,114,630	3,406	5,247	43,740,990	745	1,854	12,066,560	4,256	8,530	
19	南 九 州 市	256	4,247	128,467,940	8,212	14,516	136,756,990	1,467	3,715	19,278,400	9,935	22,478	
28	日 置 市	301	4,759	132,938,120	10,262	16,960	182,234,269	2,004	4,214	25,199,600	12,567	25,933	
61	曾 於 市	330	5,516	136,494,589	9,487	17,250	133,172,663	1,584	3,803	24,342,490	11,401	26,569	
65	志 布 志 市	157	2,219	56,340,960	4,870	8,457	76,317,970	850	2,229	13,898,060	5,877	12,905	
50	始 良 市	418	6,492	205,270,828	15,243	24,877	212,720,657	3,224	7,579	42,562,350	18,885	38,948	
37	さ つ ま 町	164	2,642	111,436,729	3,902	6,944	67,191,780	600	1,504	8,660,190	4,666	11,090	
48	長 島 町	35	255	21,521,040	2,488	4,023	33,832,110	360	672	4,834,230	2,883	4,950	
55	湧 水 町	28	344	10,177,100	1,245	1,939	14,253,270	175	454	2,506,680	1,448	2,737	
68	大 崎 町	68	1,001	25,998,680	2,951	4,817	41,753,480	508	1,369	7,155,600	3,527	7,187	
70	東 串 良 町	27	283	11,469,220	1,159	2,053	19,167,130	178	454	2,635,140	1,364	2,790	
71	肝 付 町	129	1,645	74,197,870	3,498	6,205	61,996,720	395	1,098	5,692,280	4,022	8,948	
74	錦 江 町	18	199	10,148,810	553	683	6,304,870	81	263	1,025,240	652	1,145	
77	南 大 隅 町	29	506	26,581,550	1,261	1,796	15,545,510	156	434	2,350,070	1,446	2,736	
78	中 種 子 町	71	821	30,436,620	1,509	2,219	16,762,310	223	583	3,264,020	1,803	3,623	
79	南 種 子 町	33	374	14,240,940	939	1,584	14,147,190	215	739	3,757,600	1,187	2,697	
81	屋 久 島 町	53	587	21,006,690	1,519	2,655	30,803,980	388	783	4,922,380	1,960	4,025	
82	大 和 村	8	161	3,604,220	291	451	3,127,780	42	90	481,130	341	702	
83	宇 検 村	8	45	3,037,740	594	1,011	9,375,140	65	130	572,090	667	1,186	
84	瀬 戸 内 町	76	1,215	32,765,880	1,667	2,344	18,133,130	223	566	3,218,310	1,966	4,125	
86	龍 郷 町	8	48	1,957,320	831	1,416	9,036,370	91	209	1,075,350	930	1,673	
88	喜 界 町	76	745	34,032,720	1,764	2,546	27,779,870	219	659	4,352,180	2,059	3,950	
89	徳 之 島 町	16	414	7,332,360	655	1,168	14,037,820	139	267	2,132,440	810	1,849	
90	天 城 町	16	408	4,948,130	470	591	8,178,620	97	206	1,787,920	583	1,205	
91	伊 仙 町	46	874	14,639,450	899	1,279	18,690,811	143	336	2,395,520	1,088	2,489	
92	和 泊 町	26	293	11,924,110	981	1,466	12,810,450	136	350	2,242,340	1,143	2,109	
93	知 名 町	22	287	9,891,240	909	1,641	13,289,200	120	344	2,748,340	1,051	2,272	
94	与 論 町	13	104	5,612,660	378	616	6,575,400	57	102	747,900	448	822	
95	三 島 村	0	0	0	0	0	0	0	0	0	0	0	
96	十 島 村	1	2	127,140	51	81	517,600	1	1	4,490	53	84	
301	医 師	-	-	-	-	-	-	-	-	-	-	-	
302	歯 科 医 師	-	-	-	-	-	-	-	-	-	-	-	

(単位：円)

計	調 剤			食 事 療 養			訪 問 看 護			合 計			保 険 者 番 号
	費 用 額	件 数	枚 数	費 用 額	件 数	回 数	費 用 額	件 数	日 数	費 用 額	件 数	日 数	
8,761,584,509	162,292	203,817	1,683,680,568	7,985	335,512	231,792,645	179	1,646	20,019,225	478,338	690,904	10,697,076,947	
8,761,584,509	162,292	203,817	1,683,680,568	7,985	335,512	231,792,645	179	1,646	20,019,225	478,338	690,904	10,697,076,947	
-	-	-	-	-	-	-	-	-	-	-	-	-	
7,742,624,309	145,877	183,667	1,510,474,848	7,033	300,338	207,148,027	165	1,578	19,233,325	425,812	616,442	9,479,480,509	
1,018,960,200	16,415	20,150	173,205,720	952	35,174	24,644,618	14	68	785,900	52,526	74,462	1,217,596,438	
1,994,672,847	31,423	39,374	320,503,249	1,641	78,587	55,648,008	64	805	10,103,475	100,324	154,825	2,380,927,579	1
538,852,280	11,371	14,749	124,297,590	466	16,767	11,889,749	18	121	1,276,150	30,763	42,963	676,315,769	2
494,464,330	12,809	15,730	130,553,820	459	18,239	12,186,274	0	0	0	32,876	41,443	637,204,424	3
219,303,272	3,577	4,562	32,968,228	257	8,546	5,715,990	0	0	0	11,283	16,514	257,987,490	4
181,265,240	5,363	6,995	55,894,780	179	7,491	4,760,194	0	0	0	13,596	18,429	241,920,214	5
134,246,290	3,061	3,984	33,998,410	114	3,739	2,515,178	0	0	0	7,651	10,058	170,759,878	6
448,193,184	9,655	12,323	113,038,370	424	18,113	12,076,562	0	0	0	25,619	35,381	573,308,116	7
231,500,770	5,612	6,898	63,882,150	247	10,981	8,247,098	3	33	298,750	13,863	17,963	303,928,768	8
433,744,020	6,168	7,136	65,481,720	434	16,147	12,341,420	0	0	0	20,631	32,051	511,567,160	9
409,341,023	7,798	10,106	73,299,610	412	19,507	13,002,940	13	54	608,750	21,606	32,699	496,252,323	10
737,985,017	11,146	14,182	111,380,900	642	27,391	17,985,602	37	364	4,915,000	37,217	58,173	872,266,519	11
174,897,270	2,888	3,523	30,604,530	144	5,583	3,743,574	18	117	1,136,650	9,242	13,409	210,382,024	12
112,240,700	1,794	2,320	19,671,870	118	4,223	2,896,598	0	0	0	4,996	7,087	134,809,168	13
105,922,180	2,504	3,026	30,041,320	102	3,752	2,517,094	0	0	0	6,760	8,530	138,480,594	14
284,503,330	4,610	5,676	44,110,090	249	11,476	7,651,924	0	0	0	14,545	22,478	336,265,344	19
340,371,989	6,674	8,919	64,461,980	285	12,638	8,498,100	2	13	137,000	19,243	25,946	413,469,069	28
294,009,742	6,347	8,011	63,811,761	318	14,938	9,956,852	2	33	331,550	17,750	26,602	368,109,905	61
146,556,990	2,637	3,269	24,907,160	153	6,097	4,107,228	7	31	344,250	8,521	12,936	175,915,628	65
460,553,835	10,440	12,884	107,567,310	389	16,123	11,407,642	1	7	81,750	29,326	38,955	579,610,537	50
187,288,699	2,539	3,318	29,839,790	157	7,199	6,052,170	0	0	0	7,205	11,090	223,180,659	37
60,187,380	1,382	1,813	14,551,610	33	621	409,358	0	0	0	4,265	4,950	75,148,348	48
26,937,050	793	984	7,910,660	27	922	642,042	0	0	0	2,241	2,737	35,489,752	55
74,907,760	1,805	2,161	17,684,270	66	2,652	1,769,014	1	4	47,750	5,333	7,191	94,408,794	68
33,271,490	930	1,140	11,215,160	27	549	360,074	0	0	0	2,294	2,790	44,846,724	70
141,886,870	2,469	2,929	26,191,140	125	4,213	2,785,824	13	64	738,150	6,504	9,012	171,601,984	71
17,478,920	367	414	3,251,280	25	485	318,080	0	0	0	1,019	1,145	21,048,280	74
44,477,130	964	1,401	8,968,690	28	1,356	946,970	0	0	0	2,410	2,736	54,392,790	77
50,462,950	957	1,103	10,657,060	70	2,257	1,503,156	0	0	0	2,760	3,623	62,623,166	78
32,145,730	723	853	10,380,190	31	907	596,540	0	0	0	1,910	2,697	43,122,460	79
56,733,050	477	547	3,905,230	51	1,544	1,031,678	0	0	0	2,437	4,025	61,669,958	81
7,213,130	105	120	1,090,030	8	404	258,560	0	0	0	446	702	8,561,720	82
12,984,970	431	536	3,655,650	8	94	64,388	0	0	0	1,098	1,186	16,705,008	83
54,117,320	1,003	1,130	11,207,030	72	3,264	2,155,302	0	0	0	2,969	4,125	67,479,652	84
12,069,040	386	457	3,559,740	8	118	79,956	0	0	0	1,316	1,673	15,708,736	86
66,164,770	176	206	1,641,040	76	1,898	1,242,580	0	0	0	2,235	3,950	69,048,390	88
23,502,620	218	256	1,573,700	16	1,233	797,404	0	0	0	1,028	1,849	25,873,724	89
14,914,670	234	254	1,607,150	16	1,190	784,290	0	0	0	817	1,205	17,306,110	90
35,725,781	226	260	2,252,950	46	2,522	1,634,044	0	0	0	1,314	2,489	39,612,775	91
26,976,900	173	201	1,583,430	26	730	503,426	0	0	0	1,316	2,109	29,063,756	92
25,928,780	54	64	461,400	22	782	550,118	0	0	0	1,105	2,272	26,940,298	93
12,935,960	1	1	8,150	13	233	158,954	0	0	0	449	822	13,103,064	94
0	0	0	0	0	0	0	0	0	0	0	0	0	95
649,230	2	2	10,370	1	1	690	0	0	0	55	84	660,290	96
-	-	-	-	-	-	-	-	-	-	-	-	-	301
-	-	-	-	-	-	-	-	-	-	-	-	-	302

第16表 医療給付の状況(退職)その2

保険者番号	保険者名	食事療養 (差額支給分)		療 養 費												
		件数	保険者負担分	診 療 費		補 装 具		柔道整復師		アンマ・マッサージ		ハリ・キョウ		そ の 他		小
				件数	費用額	件数	費用額	件数	費用額	件数	費用額	件数	費用額	件数	費用額	
	県 計	156	578,900	106	4,800,782	462	12,395,993	9,899	79,151,624	167	3,903,115	370	4,627,944	2	93,550	11,006
	市 町 村 計	156	578,900	106	4,800,782	462	12,395,993	9,899	79,151,624	167	3,903,115	370	4,627,944	2	93,550	11,006
	国保組合計	—	—	—	—	—	—	—	—	—	—	—	—	—	—	—
	市 計	156	578,900	98	4,728,262	423	11,181,184	8,993	72,856,745	167	3,903,115	296	3,934,584	2	93,550	9,979
	町 村 計	0	0	8	72,520	39	1,214,809	906	6,294,879	0	0	74	693,360	0	0	1,027
1	鹿 児 島 市	98	285,150	17	146,140	93	2,698,500	2,305	17,386,449	108	2,531,880	101	1,961,144	0	0	2,624
2	薩 摩 川 内 市	7	20,450	1	92,850	32	968,532	501	4,067,907	0	0	46	733,600	1	45,918	581
3	鹿 屋 市	0	0	3	24,514	27	672,951	796	5,842,974	0	0	7	52,325	0	0	833
4	枕 崎 市	0	0	0	0	5	104,749	296	2,247,231	0	0	0	0	0	0	301
5	いちき串木野市	6	32,250	0	0	5	140,955	342	3,210,791	12	227,040	0	0	0	0	359
6	阿 久 根 市	5	6,850	0	0	8	351,744	160	1,765,689	0	0	26	223,340	0	0	194
7	出 水 市	0	0	2	45,240	22	584,932	691	5,720,277	12	258,030	0	0	1	20,000	728
8	伊 佐 市	6	16,500	4	100,540	5	433,423	240	2,332,218	0	0	11	106,105	0	0	260
9	指 宿 市	0	0	1	25,810	16	693,960	504	4,303,253	14	301,010	8	137,085	0	0	543
10	南 さ つ ま 市	5	44,150	21	3,461,172	22	557,668	92	1,148,652	0	0	15	135,655	0	0	150
11	霧 島 市	1	4,150	3	16,770	40	1,215,672	646	4,836,769	13	536,080	2	13,415	0	0	704
12	奄 美 市	0	0	19	226,170	4	45,371	134	1,099,595	0	0	0	0	0	0	157
13	西 之 表 市	1	2,050	2	7,720	11	400,394	198	1,539,192	0	0	0	0	0	0	211
14	垂 水 市	0	0	7	66,216	16	278,894	149	1,219,796	0	0	0	0	0	0	172
19	南 九 州 市	3	16,350	4	36,430	22	402,533	153	1,033,610	0	0	0	0	0	0	179
28	日 置 市	4	29,400	2	39,420	12	252,861	324	2,207,308	0	0	12	152,500	0	0	350
61	曾 於 市	3	19,250	1	14,300	47	605,002	351	3,158,003	7	46,275	10	70,360	0	27,632	416
65	志 布 志 市	5	19,750	0	0	6	120,148	231	1,757,188	0	0	15	80,820	0	0	252
50	始 良 市	12	82,600	11	424,970	30	652,895	880	7,979,843	1	2,800	43	268,235	0	0	965
37	さ つ ま 町	0	0	0	0	8	261,515	76	539,004	0	0	0	0	0	0	84
48	長 島 町	0	0	0	0	0	0	60	340,306	0	0	7	22,875	0	0	67
55	湧 水 町	0	0	0	0	0	0	10	50,092	0	0	14	57,430	0	0	24
68	大 崎 町	0	0	0	0	2	39,397	109	572,565	0	0	8	61,295	0	0	119
70	東 串 良 町	0	0	0	0	3	88,728	10	73,864	0	0	0	0	0	0	13
71	肝 付 町	0	0	0	0	6	257,550	92	656,682	0	0	0	0	0	0	98
74	錦 江 町	0	0	0	0	2	74,872	58	230,416	0	0	0	0	0	0	60
77	南 大 隅 町	0	0	0	0	3	174,841	56	274,019	0	0	0	0	0	0	59
78	中 種 子 町	0	0	0	0	4	127,926	77	557,573	0	0	0	0	0	0	81
79	南 種 子 町	0	0	0	0	1	7,570	29	178,969	0	0	0	0	0	0	30
81	屋 久 島 町	0	0	0	0	1	20,651	33	289,654	0	0	0	0	0	0	34
82	大 和 村	0	0	0	0	0	0	13	48,262	0	0	0	0	0	0	13
83	宇 検 村	0	0	0	0	3	57,370	8	26,824	0	0	0	0	0	0	11
84	瀬 戸 内 町	0	0	0	0	2	43,620	10	31,700	0	0	0	0	0	0	12
86	龍 郷 町	0	0	7	66,080	0	0	13	61,434	0	0	0	0	0	0	20
88	喜 界 町	0	0	0	0	1	25,286	103	1,219,861	0	0	0	0	0	0	104
89	徳 之 島 町	0	0	0	0	0	0	35	172,198	0	0	0	0	0	0	35
90	天 城 町	0	0	0	0	1	6,901	8	67,298	0	0	0	0	0	0	9
91	伊 仙 泊 町	0	0	0	0	0	0	21	116,201	0	0	0	0	0	0	21
92	和 泊 町	0	0	1	6,440	1	19,261	36	385,884	0	0	23	329,330	0	0	61
93	知 名 町	0	0	0	0	1	9,321	38	332,772	0	0	12	143,350	0	0	51
94	与 論 町	0	0	0	0	0	0	11	69,301	0	0	10	79,080	0	0	21
95	三 島 村	0	0	0	0	0	0	0	0	0	0	0	0	0	0	0
96	十 島 村	0	0	0	0	0	0	0	0	0	0	0	0	0	0	0
301	医 科 師	-	-	-	-	-	-	-	-	-	-	-	-	-	-	-
302	歯 科 医 師	-	-	-	-	-	-	-	-	-	-	-	-	-	-	-



(単位:円)

計 費用額	移送費		療養諸費用額負担区分					高額療養費			未就学児分(再掲) 件数 支給額	保 険 者 番 号
	件数	費用額	件数	費用額	費用額			件数	支給額			
					保険者負担分	一部負担金	他法負担分					
104,973,008	2	195,240	489,502	10,802,245,195	7,551,317,358	3,098,809,398	152,118,439	11,583	1,175,391,755	6	314,885	
104,973,008	2	195,240	489,502	10,802,245,195	7,551,317,358	3,098,809,398	152,118,439	11,583	1,175,391,755	6	314,885	
-	-	-	-	-	-	-	-	-	-	-	-	
96,697,440	2	195,240	435,949	9,576,373,189	6,694,953,342	2,744,272,566	137,147,281	10,335	1,043,949,289	4	158,058	
8,275,568	0	0	53,553	1,225,872,006	856,364,016	354,536,832	14,971,158	1,248	131,442,466	2	156,827	
24,724,113	0	0	103,046	2,405,651,692	1,681,051,623	698,542,019	26,058,050	2,751	285,131,536	0	0	1
5,908,807	1	44,000	31,352	682,268,576	477,135,009	197,758,112	7,375,455	707	76,411,196	0	0	2
6,592,764	0	0	33,709	643,797,188	450,137,798	187,762,532	5,896,858	634	63,001,157	0	0	3
2,351,980	0	0	11,584	260,339,470	181,795,131	75,412,902	3,131,437	248	26,495,843	0	0	4
3,578,786	0	0	13,961	245,499,000	171,526,618	69,651,917	4,320,465	185	15,782,091	0	0	5
2,340,773	0	0	7,850	173,100,651	121,115,834	47,554,245	4,430,572	195	16,897,544	0	0	6
6,628,479	0	0	26,347	579,936,595	405,354,170	137,818,162	36,764,263	583	59,689,137	0	0	7
2,972,286	0	0	14,129	306,901,054	214,665,112	89,623,388	2,612,554	308	32,390,748	0	0	8
5,461,118	0	0	21,174	517,028,278	361,174,989	151,877,203	3,976,086	535	59,867,532	0	0	9
5,303,147	1	151,240	21,762	501,706,710	350,938,562	145,720,265	5,047,883	512	56,866,155	0	0	10
6,618,706	0	0	37,922	878,885,225	614,647,714	254,302,454	9,935,057	915	96,976,592	2	115,430	11
1,371,136	0	0	9,399	211,753,160	148,027,172	60,815,249	2,910,739	236	24,712,734	0	0	12
1,947,306	0	0	5,208	136,756,474	95,529,341	39,470,128	1,757,005	191	17,058,342	0	0	13
1,564,906	0	0	6,932	140,045,500	97,905,373	40,370,761	1,769,366	123	10,888,869	0	0	14
1,472,573	0	0	14,727	337,737,917	236,229,905	97,121,873	4,386,139	357	35,816,681	0	0	19
2,652,089	0	0	19,597	416,121,158	291,176,337	120,214,489	4,730,332	599	48,166,050	2	42,628	28
3,921,572	0	0	18,169	372,031,477	260,195,870	107,853,334	3,982,273	391	36,359,137	0	0	61
1,958,156	0	0	8,778	177,873,784	124,549,512	50,533,812	2,790,460	225	18,793,288	0	0	65
9,328,743	0	0	30,303	588,939,280	411,797,272	171,869,721	5,272,287	640	62,644,657	0	0	50
800,519	0	0	7,289	223,981,178	156,642,243	66,669,904	669,031	305	31,648,863	0	0	37
363,181	0	0	4,332	75,511,529	52,331,803	16,988,700	6,191,026	54	6,382,146	0	0	48
107,522	0	0	2,265	35,597,274	24,882,786	10,582,728	131,760	11	1,623,919	0	0	55
673,257	0	0	5,452	95,082,051	66,411,873	27,826,775	843,403	85	6,515,586	2	156,827	68
162,592	0	0	2,307	45,009,316	31,478,260	13,443,434	87,622	41	4,288,377	0	0	70
914,232	0	0	6,602	172,516,216	120,586,138	50,530,222	1,399,856	240	23,383,066	0	0	71
305,288	0	0	1,079	21,353,568	14,937,262	6,293,108	123,198	11	2,541,633	0	0	74
448,860	0	0	2,469	54,841,650	38,346,928	15,862,128	632,594	32	7,731,056	0	0	77
685,499	0	0	2,841	63,308,665	44,212,570	18,366,083	730,012	50	5,989,758	0	0	78
186,539	0	0	1,940	43,308,999	30,265,937	12,205,114	837,948	34	3,220,441	0	0	79
310,305	0	0	2,471	61,980,263	43,333,288	18,553,279	93,696	69	6,239,354	0	0	81
48,262	0	0	459	8,609,982	6,015,815	2,594,167	0	9	699,897	0	0	82
84,194	0	0	1,109	16,789,202	11,750,516	4,997,868	40,818	22	1,839,206	0	0	83
75,320	0	0	2,981	67,554,972	47,131,632	19,478,666	944,674	72	7,741,577	0	0	84
127,514	0	0	1,336	15,836,250	11,080,129	4,142,198	613,923	5	282,534	0	0	86
1,245,147	0	0	2,339	70,293,537	49,155,806	20,954,291	183,440	64	7,116,330	0	0	88
172,198	0	0	1,063	26,045,922	18,266,633	7,604,641	174,648	26	3,272,643	0	0	89
74,199	0	0	826	17,380,309	12,139,549	5,072,068	168,692	15	890,829	0	0	90
116,201	0	0	1,335	39,728,976	27,652,025	11,269,033	807,918	47	3,646,602	0	0	91
740,915	0	0	1,377	29,804,671	20,836,938	8,951,754	15,979	23	2,485,992	0	0	92
485,443	0	0	1,156	27,425,741	19,175,974	8,068,231	181,536	24	2,774,924	0	0	93
148,381	0	0	470	13,251,445	9,267,761	3,884,300	99,384	9	1,127,733	0	0	94
0	0	0	0	0	0	0	0	0	0	0	0	95
0	0	0	55	660,290	462,150	198,140	0	0	0	0	0	96
-	-	-	-	-	-	-	-	-	-	-	-	301
-	-	-	-	-	-	-	-	-	-	-	-	302

第17表 医療給付の状況(全被保険者)その1

保 険 者 番 号	保 険 者 名	診 療 費										
		入 院			入 院 外			歯 科			小	
		件 数	日 数	費 用 額	件 数	日 数	費 用 額	件 数	日 数	費 用 額	件 数	日 数
	県 計	167,071	3,189,563	74,972,321,253	4,010,818	7,168,366	57,782,549,451	671,914	1,629,659	9,509,387,330	4,849,803	11,987,588
	市 町 村 計	166,369	3,181,930	74,656,291,813	3,969,930	7,108,883	57,336,604,801	664,442	1,615,508	9,432,170,780	4,800,741	11,906,321
	国 保 組 合 計	702	7,633	316,029,440	40,888	59,483	445,944,650	7,472	14,151	77,216,550	49,062	81,267
	市 計	141,472	2,721,412	63,771,832,258	3,427,670	6,205,949	49,355,559,835	581,750	1,405,885	8,172,274,210	4,150,892	10,333,246
	町 村 計	24,897	460,518	10,884,459,555	542,260	902,934	7,981,044,966	82,692	209,623	1,259,896,570	649,849	1,573,075
1	鹿 児 島 市	47,259	904,109	22,241,037,346	1,213,529	2,210,336	17,976,754,366	232,613	544,797	3,151,403,043	1,493,401	3,659,242
2	薩 摩 川 内 市	8,812	168,055	4,098,897,186	222,018	429,651	3,160,103,582	32,711	80,259	447,152,570	263,541	677,965
3	鹿 屋 市	9,147	164,853	4,000,376,367	241,709	411,711	3,193,365,290	39,254	98,837	554,628,980	290,110	675,401
4	枕 崎 市	3,394	63,826	1,502,685,460	72,966	145,244	1,066,976,007	13,006	28,241	162,926,470	89,366	237,311
5	いちき串木野市	3,407	66,249	1,439,045,231	79,904	163,792	1,160,029,670	9,591	24,303	151,163,710	92,902	254,344
6	阿 久 根 市	2,856	56,691	1,316,073,885	62,604	115,041	902,257,930	8,055	19,311	129,517,760	73,515	191,043
7	出 水 市	6,003	115,204	2,728,478,793	158,864	274,609	2,140,219,199	24,249	64,428	355,575,900	189,116	454,241
8	伊 佐 市	3,465	67,792	1,520,403,261	75,921	132,818	987,500,751	9,820	24,479	167,498,860	89,206	225,089
9	指 宿 市	6,499	122,075	2,769,280,019	134,431	236,703	2,081,148,902	22,846	62,184	334,439,330	163,776	420,962
10	南 さ つ ま 市	5,203	107,188	2,206,833,323	109,437	216,918	1,641,899,871	15,158	35,231	223,396,260	129,798	359,337
11	霧 島 市	11,511	231,850	5,112,302,138	270,042	480,739	3,878,562,604	45,240	111,107	638,217,213	326,793	823,696
12	奄 美 市	4,727	89,079	2,065,743,965	108,167	191,511	1,460,794,997	18,283	48,378	266,489,474	131,177	328,968
13	西 之 表 市	2,119	37,196	971,737,120	37,130	64,291	540,116,060	6,102	15,400	103,615,270	45,351	116,887
14	垂 水 市	2,271	45,052	986,126,875	42,601	74,092	642,815,020	7,477	19,052	117,152,930	52,349	138,196
19	南 九 州 市	5,282	106,531	2,242,542,351	117,198	212,611	1,711,974,700	19,353	47,212	254,368,740	141,833	366,354
28	日 置 市	5,133	104,597	2,239,279,484	119,501	215,662	1,751,567,618	20,364	44,734	263,678,230	144,998	364,993
61	曾 於 市	4,644	89,879	1,999,383,578	108,354	194,807	1,558,297,608	15,479	38,974	253,160,030	128,477	323,660
65	志 布 志 市	3,522	63,557	1,457,414,393	86,297	149,132	1,228,183,078	11,668	30,100	195,442,530	101,487	242,789
50	始 良 市	6,218	117,629	2,874,191,483	166,997	286,281	2,272,992,582	30,481	68,858	402,446,910	203,696	472,768
37	さ つ ま 町	2,741	51,714	1,217,966,010	65,310	120,692	909,585,669	9,943	26,151	136,490,140	77,994	198,557
48	長 島 町	1,506	26,162	696,684,930	42,610	66,456	536,559,930	5,507	10,388	69,516,640	49,623	103,006
55	湧 水 町	1,224	22,476	539,157,760	29,707	51,533	401,410,875	3,956	10,132	58,872,980	34,887	84,141
68	大 崎 町	1,585	27,950	720,835,499	41,914	72,969	629,512,200	6,693	18,562	105,334,760	50,192	119,481
70	東 串 良 町	853	16,715	372,707,345	22,252	38,396	260,615,310	3,059	8,234	46,484,780	26,164	63,345
71	肝 付 町	1,989	35,082	894,768,305	49,589	88,020	696,606,491	5,928	16,138	87,398,200	57,506	139,240
74	錦 江 町	1,130	22,441	521,053,210	27,238	43,064	353,739,116	3,705	9,314	47,430,870	32,073	74,819
77	南 大 隅 町	1,122	22,137	543,378,798	25,667	37,541	328,988,911	3,278	8,350	49,073,300	30,067	68,028
78	中 種 子 町	1,109	17,986	443,662,379	21,674	36,244	280,188,792	3,161	8,351	51,341,520	25,944	62,581
79	南 種 子 町	712	11,905	296,014,240	12,462	19,403	177,413,506	2,400	7,647	41,901,300	15,574	38,955
81	屋 久 島 町	1,573	26,133	780,705,450	29,472	47,953	537,639,520	6,673	13,123	87,793,810	37,718	87,209
82	大 和 村	168	3,084	75,434,860	4,908	8,504	68,622,420	677	1,738	11,409,990	5,753	13,326
83	宇 検 村	336	7,670	143,425,400	5,857	8,289	70,362,380	763	1,896	11,702,810	6,956	17,855
84	瀬 戸 内 町	1,638	34,368	654,817,540	22,239	33,882	324,421,154	3,643	9,243	55,282,860	27,520	77,493
86	龍 郷 町	753	16,115	326,292,809	15,190	26,944	218,332,700	2,564	6,537	39,593,580	18,507	49,596
88	喜 界 町	984	16,352	391,431,206	19,354	29,858	322,267,720	2,730	8,303	52,072,890	23,068	54,513
89	徳 之 島 町	1,282	25,221	549,858,505	22,997	37,122	475,035,016	4,306	9,590	79,609,110	28,585	71,933
90	天 城 町	862	17,081	346,061,460	15,239	22,406	235,165,752	2,844	9,415	51,177,900	18,945	48,902
91	伊 仙 町	984	18,855	431,463,700	16,545	25,240	299,998,004	3,225	7,511	51,175,130	20,754	51,606
92	和 泊 町	732	12,782	306,673,529	19,109	32,382	294,529,077	2,888	8,069	45,809,310	22,729	53,233
93	知 名 町	883	16,251	326,856,613	18,044	33,492	316,012,730	2,547	6,569	45,517,840	21,474	56,312
94	与 論 町	640	10,875	258,067,947	11,767	17,815	204,957,793	1,811	3,591	29,117,060	14,218	32,281
95	三 島 村	23	307	15,039,780	1,007	1,431	12,992,010	147	262	2,123,500	1,177	2,000
96	十 島 村	68	856	32,102,280	2,109	3,298	26,087,890	244	509	3,666,290	2,421	4,663
301	医 師	298	3,234	141,253,900	14,033	21,315	191,439,440	5,145	10,090	51,439,080	19,476	34,639
302	歯 科 医 師	404	4,399	174,775,540	26,855	38,168	254,505,210	2,327	4,061	25,777,470	29,586	46,628

(単位：円)

計	調 剤			食 事 療 養・ 生 活 療 養			訪 問 看 護			合 計			保 険 者 番 号
	費 用 額	件 数	枚 数	費 用 額	件 数	回 数	費 用 額	件 数	日 数	費 用 額	件 数	日 数	
142,264,258,034	2,441,840	3,162,636	24,600,568,199	161,330	8,814,800	5,898,798,003	4,320	33,757	343,949,300	7,295,963	12,021,345	173,107,573,536	
141,425,067,394	2,420,785	3,136,753	24,425,193,559	160,689	8,796,215	5,886,486,841	4,314	33,712	343,487,300	7,225,840	11,940,033	172,080,235,094	
839,190,640	21,055	25,883	175,374,640	641	18,585	12,311,162	6	45	462,000	70,123	81,312	1,027,338,442	
121,299,666,303	2,133,017	2,770,830	21,439,476,522	136,553	7,520,178	5,036,988,145	3,881	31,350	320,048,050	6,287,790	10,364,596	148,096,179,020	
20,125,401,091	287,768	365,923	2,985,717,037	24,136	1,276,037	849,498,696	433	2,362	23,439,250	938,050	1,575,437	23,984,056,074	
43,369,194,755	688,886	890,876	6,636,649,691	45,418	2,488,420	1,668,567,119	1,529	12,496	130,152,550	2,183,816	3,671,738	51,804,564,115	1
7,706,153,338	148,618	199,970	1,586,997,298	8,589	466,489	312,274,791	186	1,723	16,481,650	412,345	679,688	9,621,907,077	2
7,748,370,637	182,637	233,547	1,743,745,494	8,769	452,917	302,397,960	199	1,677	17,284,350	472,946	677,078	9,811,798,441	3
2,732,587,937	46,351	61,684	422,637,918	3,351	177,959	118,655,943	63	516	5,143,850	135,780	237,827	3,279,025,648	4
2,750,238,611	59,461	81,592	652,469,360	3,333	186,475	125,407,950	23	231	2,355,700	152,386	254,575	3,530,471,621	5
2,347,849,575	43,530	58,269	525,816,250	2,792	158,733	106,931,001	77	944	8,846,300	117,122	191,987	2,989,443,126	6
5,224,273,892	115,064	149,807	1,262,636,180	5,873	321,684	214,591,520	61	440	4,754,650	304,241	454,681	6,706,256,242	7
2,675,402,872	60,366	77,988	691,060,594	3,359	188,902	126,540,431	46	195	2,056,400	149,618	225,284	3,495,060,297	8
5,184,868,251	69,671	85,108	700,645,200	6,294	338,906	227,207,836	124	1,104	10,977,350	233,571	422,066	6,123,698,637	9
4,072,129,454	74,693	101,571	728,343,198	5,038	299,918	199,817,315	98	1,071	11,008,600	204,589	360,408	5,011,298,567	10
9,629,081,955	143,551	187,023	1,419,601,426	10,967	643,271	429,764,309	308	3,053	31,950,750	470,652	826,749	11,510,398,440	11
3,793,028,436	60,327	76,666	623,666,780	4,547	246,876	162,915,222	488	1,856	18,391,400	191,992	330,824	4,598,001,838	12
1,615,468,450	25,459	34,147	295,320,410	2,080	103,065	67,367,042	13	49	288,900	70,823	116,936	1,978,444,802	13
1,746,094,825	30,046	37,228	357,853,890	2,181	126,340	84,695,178	13	159	1,651,200	82,408	138,355	2,190,295,093	14
4,208,885,791	70,650	89,919	683,086,353	5,113	296,435	197,239,300	90	594	7,008,000	12,573	366,948	5,096,219,444	19
4,254,525,332	76,597	103,378	756,443,344	4,960	275,995	196,119,582	126	1,231	13,207,400	221,721	366,224	5,220,295,658	28
3,810,841,216	73,771	93,749	746,082,072	4,546	250,134	163,963,024	88	857	8,652,550	202,336	324,517	4,729,538,862	61
2,881,040,001	50,472	63,435	493,478,469	3,396	175,659	115,771,806	50	333	3,432,750	152,009	243,122	3,493,723,026	65
5,549,630,975	112,867	144,873	1,112,942,595	5,947	322,000	216,760,816	299	2,821	26,403,700	316,862	475,589	6,905,738,086	50
2,264,041,819	41,318	57,306	460,977,494	2,639	142,144	94,198,294	77	599	5,881,700	119,389	199,156	2,825,099,307	37
1,302,761,500	25,612	32,384	270,631,580	1,443	71,351	47,195,124	10	29	301,500	75,245	103,035	1,620,889,704	48
999,441,615	19,262	26,679	202,496,050	1,181	62,357	41,612,216	22	141	1,366,000	54,171	84,282	1,244,915,881	55
1,455,682,459	27,059	34,005	268,855,444	1,525	76,391	50,990,516	28	163	1,585,650	77,279	119,644	1,777,114,069	68
679,807,435	17,299	22,832	182,039,330	831	46,841	30,803,606	22	259	2,556,050	43,485	63,604	895,206,421	70
1,678,772,996	35,014	44,039	358,929,530	1,911	96,224	63,451,944	55	381	3,897,950	92,575	139,621	2,105,052,420	71
922,223,196	20,330	25,683	213,339,866	1,117	63,068	42,365,276	4	26	300,200	52,407	74,845	1,178,228,538	74
921,441,009	19,564	24,105	195,419,753	1,102	60,878	41,360,619	37	164	1,626,350	49,668	68,192	1,159,847,731	77
775,192,691	14,010	16,645	145,321,840	1,070	49,250	32,919,917	0	0	0	39,954	62,581	953,434,448	78
515,329,046	9,306	10,912	123,787,960	691	31,728	21,002,838	0	0	0	24,880	38,955	660,119,844	79
1,406,138,780	8,672	10,615	85,836,410	1,526	70,939	47,639,354	0	0	0	46,390	87,209	1,539,614,544	81
155,467,270	1,996	2,448	20,960,850	160	8,141	5,399,312	42	120	1,168,900	7,791	13,446	182,996,332	82
225,490,590	3,907	4,669	39,593,980	330	22,569	15,081,656	12	12	154,200	10,875	17,867	280,320,426	83
1,034,521,554	12,596	14,953	128,228,740	1,602	97,455	64,784,132	12	14	166,850	40,128	77,507	1,227,701,276	84
584,219,089	6,858	9,312	66,637,490	733	45,337	30,185,946	90	342	3,363,700	25,455	49,938	684,406,225	86
765,771,816	2,379	2,836	32,159,120	954	44,770	29,600,130	0	0	0	25,447	54,513	827,531,066	88
1,104,502,631	6,214	7,211	56,925,100	1,266	71,177	47,717,304	20	108	1,027,500	34,819	72,041	1,210,172,535	89
632,405,112	7,314	8,455	50,161,250	837	48,307	32,286,980	2	4	42,700	26,261	48,906	714,896,042	90
782,636,834	4,263	4,950	36,727,600	958	53,121	35,511,808	0	0	0	25,017	51,606	854,876,242	91
647,011,916	2,386	2,910	21,563,780	709	35,239	23,313,176	0	0	0	25,115	53,233	691,888,872	92
688,387,183	1,077	1,402	10,842,010	848	44,526	29,620,638	0	0	0	22,551	56,312	728,849,831	93
492,142,800	687	822	7,463,220	614	30,056	20,311,774	0	0	0	14,905	32,281	519,917,794	94
30,155,290	251	282	2,707,850	23	1,872	598,844	0	0	0	1,428	2,000	33,461,984	95
61,856,460	394	468	4,110,790	66	2,296	1,547,292	0	0	0	2,815	4,663	67,514,542	96
384,132,420	7,047	8,722	73,976,100	269	7,795	5,160,818	6	45	462,000	26,529	34,684	463,731,338	301
455,058,220	14,008	17,161	101,398,540	372	10,790	7,150,344	0	0	0	43,594	46,628	563,607,104	302

## 第17表 医療給付の状況(全被保険者)その2

保 険 者 番 号	保 険 者 名	食事療養・生活療養 (差額支給分)		療 養 費												小 計	
		件 数	保険者 負担分	診 療 費		補 装 具		柔 道 整 復 師		ア ン マ ・ マ ッ サ ー ジ		ハ リ ・ キ ュ ウ		そ の 他		件 数	費 用 額
				件 数	費 用 額	件 数	費 用 額	件 数	費 用 額	件 数	費 用 額	件 数	費 用 額	件 数	費 用 額		
	県 計	3,089	12,006,868	1,955	42,948,450	6,908	216,280,748	171,516	1,352,871,251	3,125	76,079,365	6,316	83,078,781	18	694,430	189,838	1,771,953,025
	市 町 村 計	3,089	12,006,868	1,954	42,942,970	6,847	214,744,690	169,126	1,339,832,794	3,113	75,585,175	6,225	82,471,041	18	694,430	187,283	1,756,271,100
	国保組合計	0	0	1	5,480	61	1,536,058	2,390	13,038,457	12	494,190	91	607,740	0	0	2,555	15,681,925
	市 計	3,045	11,654,310	1,857	37,732,395	5,910	184,865,506	151,902	1,221,854,717	2,845	70,364,210	5,709	77,484,962	16	610,685	168,239	1,592,912,475
	町 村 計	44	352,558	97	5,210,575	937	29,879,184	17,224	117,978,077	268	5,220,965	516	4,986,079	2	83,745	19,044	163,358,625
1	鹿 児 島 市	1,708	5,312,470	1,132	17,615,665	2,018	60,406,197	66,595	530,888,961	1,820	46,939,110	2,983	48,499,666	0	0	74,548	704,349,599
2	薩 摩 川 内 市	156	434,030	144	979,450	392	11,818,036	5,678	46,110,522	87	1,675,760	361	4,800,630	2	81,391	6,664	65,465,789
3	鹿 屋 市	14	35,350	46	2,811,462	338	13,429,821	10,711	82,456,395	35	946,340	97	957,890	0	0	11,227	100,601,908
4	枕 崎 市	0	95,100	4	50,960	106	3,016,292	3,005	28,230,302	22	434,880	150	1,075,730	0	0	3,287	32,808,164
5	いちき串木野市	72	281,110	8	155,820	152	4,366,030	3,079	31,462,896	24	609,630	72	1,335,015	0	0	3,335	37,929,391
6	阿 久 根 市	72	289,220	24	445,590	130	4,302,763	2,230	21,489,030	0	0	258	1,765,395	5	42,906	2,647	28,045,684
7	出 水 市	0	0	22	993,750	358	12,631,459	9,151	72,830,812	97	2,836,460	68	608,340	1	20,000	9,697	89,920,821
8	伊 佐 市	113	398,420	12	237,440	102	3,715,843	2,128	15,801,678	8	233,910	54	414,045	1	92,205	2,305	20,495,121
9	指 宿 市	69	256,580	54	4,200,687	210	6,599,041	6,136	49,663,791	178	3,437,290	66	1,012,295	1	127,860	6,645	65,040,964
10	南 さ つ ま 市	70	497,680	33	3,634,161	192	5,815,920	1,765	13,527,089	0	0	147	1,306,650	0	0	2,137	24,283,820
11	霧 島 市	258	1,037,730	100	1,690,986	502	16,789,812	8,885	65,107,289	110	4,131,060	194	1,380,030	6	218,691	9,797	89,317,868
12	奄 美 市	0	0	110	800,314	142	3,417,122	4,029	30,478,760	56	2,085,985	63	739,610	0	0	4,400	37,521,791
13	西 之 表 市	42	201,030	24	563,250	91	3,062,276	2,667	26,719,501	0	0	8	19,685	0	0	2,790	30,364,712
14	垂 水 市	0	0	29	704,297	80	2,787,467	2,267	18,838,431	12	250,800	13	246,675	0	0	2,401	22,827,670
19	南 九 州 市	69	424,900	8	66,840	197	5,651,331	3,239	27,440,327	0	0	50	372,365	0	0	3,494	33,530,863
28	日 置 市	43	172,140	13	521,127	191	7,160,762	4,018	29,142,803	50	1,183,180	289	3,812,710	0	0	4,561	41,820,582
61	曾 於 市	40	259,950	14	413,406	264	6,994,886	4,647	33,578,990	14	193,435	154	1,613,780	0	27,632	5,093	42,822,129
65	志 布 志 市	129	759,320	9	231,143	122	4,040,339	4,196	30,721,905	0	0	192	1,645,955	0	0	4,519	36,639,342
50	始 良 市	190	1,199,280	71	1,616,047	323	8,860,109	7,476	67,365,235	332	5,406,370	490	5,878,496	0	0	8,692	89,126,257
37	さ つ ま 町	0	0	1	15,800	164	4,231,975	1,652	11,909,757	7	92,220	0	0	0	0	1,824	16,249,752
48	長 島 町	0	0	15	365,258	78	2,297,442	1,356	6,983,646	21	130,340	65	483,485	2	83,745	1,537	10,343,916
55	湧 水 町	5	8,850	1	9,450	63	2,664,356	657	5,460,613	0	0	25	265,980	0	0	746	8,400,399
68	大 崎 町	1	4,850	4	37,580	72	2,850,866	1,593	10,304,778	1	1,525	17	84,170	0	0	1,687	13,278,919
70	東 串 良 町	0	33,350	1	113,770	30	1,125,624	573	4,009,498	0	0	15	77,315	0	0	619	5,326,207
71	肝 付 町	19	78,550	7	141,320	73	2,265,920	1,533	11,828,758	0	0	59	818,335	0	0	1,672	15,054,333
74	錦 江 町	6	64,930	0	0	46	1,432,694	1,511	8,845,407	0	0	0	0	0	0	1,557	10,278,101
77	南 大 隅 町	0	62,350	0	0	38	1,194,001	1,300	8,466,434	0	0	6	23,501	0	0	1,344	9,683,936
78	中 種 子 町	0	0	0	0	39	1,234,847	1,042	8,711,319	2	16,770	0	0	0	0	1,083	9,962,936
79	南 種 子 町	3	14,750	0	0	22	417,783	320	2,279,613	0	0	0	0	0	0	342	2,697,396
81	屋 久 島 町	0	0	15	1,309,102	54	2,281,748	401	2,830,509	9	89,820	2	7,555	0	0	481	6,518,734
82	大 和 村	0	0	0	0	5	252,761	91	437,274	12	299,460	0	0	0	0	108	989,495
83	宇 検 村	0	0	0	0	10	317,959	82	406,675	0	0	0	0	0	0	92	724,634
84	瀬 戸 内 町	0	0	1	4,080	44	1,199,975	225	1,241,940	0	0	0	0	0	0	270	2,445,995
86	龍 郷 町	0	0	9	76,320	19	389,826	541	2,787,466	27	645,655	0	0	0	0	596	3,899,267
88	喜 界 町	0	0	3	35,950	24	536,775	969	7,763,768	12	429,080	5	150,975	0	0	1,013	8,916,548
89	徳 之 島 町	0	0	6	325,260	26	933,853	1,207	8,103,646	0	0	7	166,228	0	0	1,246	9,528,987
90	天 城 町	0	0	11	231,889	22	570,570	214	1,366,453	3	24,700	0	0	0	0	250	2,193,612
91	伊 仙 町	0	0	11	575,766	18	682,881	486	3,429,983	0	0	10	140,150	0	0	525	4,828,780
92	和 泊 町	0	0	8	97,530	40	1,340,643	360	2,804,466	0	0	160	1,476,395	0	0	568	5,719,034
93	知 名 町	0	0	0	0	37	1,304,378	398	3,685,158	0	0	80	849,830	0	0	515	5,839,366
94	与 論 町	10	84,928	4	1,871,500	10	320,584	666	4,088,274	174	3,491,395	56	316,570	0	0	910	10,088,323
95	三 島 村	0	0	0	0	1	8,703	11	45,110	0	0	0	0	0	0	12	53,813
96	十 島 村	0	0	0	0	2	23,020	36	187,532	0	0	9	125,590	0	0	47	336,142
301	医 師	0	0	1	5,480	29	882,222	507	3,142,316	12	494,190	21	129,480	0	0	570	4,653,688
302	歯 科 医 師	0	0	0	0	32	653,836	1,883	9,896,141	0	0	70	478,260	0	0	1,985	11,028,237

(単位:円)

件数	費用額	件数	費用額	費用額負担区分			件数	支給額	高額療養費								保険者番号
				保険者負担分	一部負担金	他法負担分			前期高齢者(再掲)		70歳以上一般分(再掲)		70歳以上現役並み所得者分(再掲)		未就学児分(再掲)		
									件数	支給額	件数	支給額	件数	支給額	件数	支給額	
14	911,411	7,488,904	174,880,437,972	127,311,547,433	42,130,914,104	5,437,976,435	261,547	17,881,703,415	144,534	7,161,658,594	105,421	3,330,235,239	1,609	108,755,292	1,362	127,907,277	
14	911,411	7,416,226	173,837,417,605	126,571,673,069	41,843,778,880	5,421,965,656	261,054	17,828,048,178	144,334	7,143,256,977	105,342	3,326,371,872	1,555	102,725,862	1,350	125,513,565	
0	0	72,678	1,043,020,367	739,874,364	287,135,224	16,010,779	493	53,655,237	200	18,401,617	79	3,863,367	54	6,029,430	12	2,393,712	
9	607,520	6,459,083	149,689,699,015	109,016,316,981	35,992,501,783	4,680,880,251	222,898	15,275,886,410	123,976	6,197,184,983	90,580	2,894,354,575	1,407	95,532,409	1,125	105,644,533	
5	303,891	957,143	24,147,718,590	17,555,356,088	5,851,277,097	741,085,405	38,156	2,552,161,768	20,358	946,071,994	14,762	432,017,297	148	7,193,453	225	19,869,032	
0	0	2,260,072	52,508,913,714	38,204,327,812	12,782,405,657	1,522,180,245	69,090	5,371,152,250	37,801	2,221,134,532	26,036	1,001,047,455	565	47,916,293	438	45,614,976	1
4	176,000	419,169	9,687,548,866	7,075,648,167	2,313,160,075	298,740,624	14,516	970,359,469	8,027	446,301,617	5,480	205,418,365	36	2,788,001	25	1,013,530	2
1	62,500	484,188	9,912,462,849	7,211,318,185	2,436,977,959	264,166,705	16,432	984,134,107	9,129	346,259,950	7,531	171,784,938	136	4,263,863	92	9,353,603	3
0	0	139,067	3,311,833,812	2,414,691,805	789,820,060	107,321,947	4,882	329,910,286	2,859	146,307,130	2,137	71,869,450	57	3,810,329	12	2,308,395	4
0	0	155,793	3,568,401,012	2,618,804,997	833,692,878	115,903,137	5,728	338,513,758	3,531	172,428,849	2,557	79,612,556	30	2,241,251	23	635,146	5
2	212,780	119,843	3,017,701,590	2,202,361,608	689,414,433	125,925,549	4,847	318,137,720	2,853	131,739,699	2,089	60,472,496	33	1,840,287	21	1,195,585	6
0	0	313,938	6,796,177,063	4,942,989,518	1,350,145,058	503,042,487	8,979	619,836,283	4,791	259,446,679	3,403	120,348,886	62	2,478,551	27	3,407,589	7
1	5,000	152,037	3,515,560,418	2,571,348,667	824,259,884	119,951,867	5,589	349,266,282	3,416	159,660,161	2,560	79,875,605	10	712,773	12	475,832	8
0	0	240,285	6,188,739,601	4,495,653,337	1,540,943,661	152,142,603	9,789	680,690,278	5,471	276,291,839	3,871	125,419,242	72	6,253,938	29	2,836,482	9
1	151,240	206,797	5,035,733,627	3,678,234,781	1,222,171,851	135,326,995	7,955	521,209,475	4,518	221,545,573	3,320	106,116,052	36	2,952,314	29	4,186,657	10
0	0	480,707	11,599,716,308	8,441,507,567	2,799,660,718	358,548,023	20,523	1,222,925,619	12,193	469,659,222	9,428	209,437,759	186	7,524,069	95	11,166,198	11
0	0	196,392	4,635,523,629	3,350,070,155	1,157,392,774	128,060,700	6,513	491,184,433	2,719	126,768,761	2,016	60,133,124	34	1,645,824	175	9,012,100	12
0	0	73,655	2,008,809,514	1,460,098,345	498,691,178	50,019,991	3,928	235,190,783	2,169	82,995,714	1,682	41,344,336	6	316,557	10	1,384,087	13
0	0	84,809	2,213,122,763	1,613,622,736	542,704,799	56,795,228	4,215	245,876,711	2,569	108,776,082	1,961	47,690,662	1	210,672	9	451,016	14
0	0	216,136	5,129,750,307	3,739,825,884	1,247,201,339	142,723,084	8,099	515,826,245	4,454	185,740,864	3,640	106,702,169	28	966,371	19	2,613,450	19
0	0	226,325	5,262,116,240	3,832,989,360	1,275,218,436	153,908,444	8,530	545,107,844	4,344	207,652,163	2,911	95,267,650	20	1,302,762	22	2,280,491	28
0	0	207,469	4,772,360,991	3,485,943,594	1,156,376,555	130,040,842	7,490	497,178,782	4,252	197,562,529	3,329	103,138,901	21	1,649,281	29	1,853,299	61
0	0	156,657	3,530,362,368	2,580,485,042	845,729,573	104,147,753	5,369	344,864,318	2,790	122,524,240	2,296	74,672,379	17	1,000,408	19	1,699,794	65
0	0	325,744	6,994,864,343	5,096,395,421	1,686,534,895	211,934,027	10,424	694,521,767	6,090	314,389,379	4,333	134,002,550	57	5,658,865	39	4,156,303	50
0	0	121,213	2,841,349,059	2,080,496,683	707,755,871	53,096,505	3,962	290,337,300	2,042	122,263,619	1,453	59,357,606	5	743,963	14	1,324,562	37
0	0	76,782	1,631,233,620	1,181,064,723	275,160,062	175,008,835	1,671	132,835,814	646	39,528,569	433	14,951,896	10	243,600	17	3,369,235	48
0	0	54,922	1,253,316,280	919,172,741	297,365,530	36,778,009	1,819	118,838,748	1,162	54,170,512	886	28,387,727	2	47,489	3	31,060	55
1	9,660	78,968	1,790,402,648	1,309,009,096	427,981,210	53,412,342	2,858	177,554,258	1,624	71,732,133	1,235	39,132,198	1	1,035	17	3,552,666	68
0	0	44,104	900,532,628	653,987,162	225,078,297	21,467,169	1,351	91,664,696	750	37,791,857	527	16,302,622	24	1,714,739	3	88,954	70
1	45,277	94,267	2,120,152,030	1,544,467,715	513,663,629	62,020,686	4,998	219,356,487	3,556	82,181,089	3,166	44,373,775	48	1,628,708	10	238,972	71
0	0	53,970	1,188,506,639	870,077,559	287,202,806	31,226,274	1,839	125,830,513	1,147	62,618,552	898	31,298,242	0	0	2	536,909	74
0	0	51,012	1,169,531,667	855,126,700	281,096,573	33,308,394	1,884	131,985,609	1,115	56,304,226	873	27,171,402	1	13,552	0	0	77
0	0	41,037	963,397,384	699,887,947	242,121,488	21,387,949	1,446	100,903,896	750	40,309,909	530	17,784,072	6	610,033	5	85,656	78
0	0	25,225	662,817,240	484,170,148	143,246,146	35,400,946	1,043	67,825,772	535	27,746,901	377	14,006,411	3	144,613	17	1,557,756	79
0	0	46,871	1,546,133,278	1,122,602,596	389,996,836	33,533,846	2,789	186,854,575	1,818	87,572,976	613	20,446,949	33	1,531,048	7	625,601	81
0	0	7,899	183,985,827	134,509,102	43,809,979	5,666,746	341	17,798,367	106	4,346,013	86	2,903,884	0	0	4	135,645	82
0	0	10,967	281,045,060	202,882,695	71,756,926	6,405,439	524	36,829,655	189	5,602,029	148	2,604,397	2	11,898	1	11,004	83
0	0	40,398	1,230,147,271	888,586,548	317,657,035	23,903,688	2,077	149,368,214	864	46,691,838	560	14,983,488	0	0	31	2,022,705	84
0	0	26,051	688,305,492	496,090,326	173,539,244	18,675,922	1,013	77,833,310	376	19,298,686	291	8,142,712	0	0	16	584,777	86
0	0	26,460	836,447,614	605,222,493	214,242,227	16,982,894	1,206	84,074,603	620	31,431,476	438	14,235,604	6	149,324	19	769,086	88
1	48,560	38,066	1,219,750,082	879,103,104	310,694,182	29,952,796	1,780	145,624,061	719	44,450,994	506	18,912,159	0	0	15	948,453	89
0	0	26,511	717,089,654	517,432,343	186,746,149	12,911,162	1,119	81,504,347	306	19,873,395	250	10,942,404	0	0	2	14,582	90
2	200,394	25,544	859,905,416	622,459,625	216,632,783	20,813,008	1,304	106,501,386	471	29,004,577	348	15,074,543	0	0	20	2,732,767	91
0	0	25,683	697,607,906	502,971,016	179,290,904	15,345,986	902	65,739,152	451	21,424,371	323	9,807,407	2	9,271	4	303,589	92
0	0	23,066	734,689,197	530,678,159	189,474,233	14,536,805	1,167	78,791,500	543	23,469,345	380	12,637,550	4	323,160	10	391,450	93
0	0	15,825	530,006,117	381,719,161	137,437,999	10,848,957	904	53,174,460	466	15,161,081	357	6,303,916	0	0	8	543,603	94
0	0	1,440	33,515,797	24,133,634	8,822,544	559,619	42	3,857,390	29	1,421,592	24	1,105,029	0	0	0	0	95
0	0	2,862	67,850,684	49,504,812	10,504,444	7,841,428	117	7,077,655	73	1,676,254	60	1,151,304	1	21,020	0	0	96
0	0	27,099	468,385,026	331,659,669	128,649,035	8,076,322	248	27,229,924	135	12,787,164	50	1,817,046	32	3,810,639	6	565,796	301
0	0	45,579	574,635,341	408,214,695	158,486,189	7,934,457	245	26,425,313	65	5,614,453	29	2,046,321	22	2,218,791	6	1,827,916	302

第18表 額療養費の状況(一般)

保 険 者 番 号	保 険 者 名	合 算 分				単 独			
		多数該当分		そ の 他		多数該当分		長期疾病分	
		件数	支 給 額	件数	支 給 額	件数	支 給 額	件数	支 給 額
	県 計	11,816	448,031,786	31,915	463,440,112	45,544	3,467,650,117	30,441	2,946,550,050
	市 町 村 計	11,804	447,342,877	31,887	461,415,408	45,457	3,452,957,895	30,355	2,938,547,473
	国 保 組 合 計	12	688,909	28	2,024,704	87	14,692,222	86	8,002,577
	市 計	10,557	416,125,119	26,216	392,177,722	38,250	2,929,924,880	24,883	2,414,728,688
	町 村 計	1,247	31,217,758	5,671	69,237,686	7,207	523,033,015	5,472	523,818,785
1	鹿 児 島 市	2,627	91,576,263	4,920	95,089,222	14,263	1,155,114,815	8,120	872,888,482
2	薩 摩 川 内 市	544	21,119,210	1,320	21,590,717	3,120	180,760,154	1,596	132,689,988
3	鹿 屋 市	390	13,786,273	2,053	20,610,790	560	26,044,834	1,982	189,194,610
4	枕 崎 市	190	4,917,865	679	8,092,694	1,081	88,665,963	341	35,948,013
5	いちき串木野市	289	9,424,185	914	10,776,591	1,164	94,848,146	960	63,768,496
6	阿 久 根 市	109	3,571,258	869	7,977,177	1,072	92,134,232	480	45,332,815
7	出 水 市	368	13,600,156	793	10,132,341	452	10,573,447	915	82,408,705
8	伊 佐 市	136	3,245,062	1,027	12,138,438	1,123	92,479,985	517	48,480,647
9	指 宿 市	1,065	17,389,891	804	16,008,294	396	15,711,640	1,049	116,424,906
10	南 さ つ ま 市	315	9,143,215	1,915	47,923,088	1,415	108,655,452	692	71,361,652
11	霧 島 市	739	20,128,282	2,550	26,186,281	3,756	299,091,067	1,925	199,514,235
12	奄 美 市	318	9,956,060	720	11,261,354	1,355	113,527,835	640	68,907,098
13	西 之 表 市	218	7,367,305	312	6,517,931	718	63,806,893	517	38,058,770
14	垂 水 市	167	3,033,048	675	4,135,463	997	68,526,636	406	44,722,857
19	南 九 州 市	390	9,009,694	1,294	19,391,915	1,900	149,914,104	731	74,229,712
28	日 置 市	1,971	152,770,687	1,233	14,560,322	263	10,914,158	1,194	83,920,310
61	曾 於 市	391	13,471,088	1,472	31,636,151	1,420	118,169,267	915	78,759,508
65	志 布 志 市	163	4,028,492	832	8,680,238	1,155	86,195,184	621	52,775,020
50	始 良 市	167	8,587,085	1,834	19,468,715	2,040	154,791,068	1,282	115,342,864
37	さ つ ま 町	112	2,272,653	114	2,328,715	858	66,774,050	483	46,539,699
48	長 島 町	45	2,149,530	107	1,596,216	271	20,182,612	132	13,930,467
55	湧 水 町	97	2,924,597	341	3,727,792	350	26,755,050	171	17,974,233
68	大 崎 町	70	1,400,561	523	5,494,900	302	19,802,985	414	32,975,821
70	東 串 良 町	76	1,539,414	173	1,451,534	356	23,369,168	95	9,117,256
71	肝 付 町	259	6,506,818	2,558	24,160,176	145	9,616,334	259	25,262,746
74	錦 江 町	69	1,545,309	336	3,395,591	382	26,678,373	229	22,731,119
77	南 大 隅 町	43	813,000	358	4,281,954	215	17,292,344	175	16,418,313
78	中 種 子 町	43	1,035,344	210	2,213,093	107	4,823,847	897	76,916,628
79	南 種 子 町	56	2,512,135	132	2,153,806	102	3,366,694	683	55,150,735
81	屋 久 島 町	61	1,922,500	59	2,376,770	370	28,195,256	279	41,218,855
82	大 和 村	0	0	0	0	40	3,209,340	50	6,421,453
83	宇 検 村	13	97,802	8	28,342	308	25,759,268	43	2,567,883
84	瀬 戸 内 町	0	0	0	0	917	64,438,751	124	13,230,517
86	龍 郷 町	50	937,729	53	3,494,320	383	31,970,117	96	9,977,284
88	喜 界 町	28	890,530	174	2,887,665	289	20,905,748	70	6,455,453
89	徳 之 島 町	41	1,111,590	90	1,741,708	522	42,723,373	229	25,307,691
90	天 城 町	0	0	0	0	320	22,867,224	118	14,902,420
91	伊 仙 町	40	1,573,582	112	2,241,694	393	26,291,523	138	17,442,427
92	和 泊 町	14	775,671	79	1,387,066	216	13,417,143	97	8,053,909
93	知 名 町	28	1,017,134	96	2,468,945	324	22,697,848	121	13,802,062
94	与 論 町	102	191,859	148	1,807,399	32	635,439	569	47,421,814
95	三 島 村	0	0	0	0	5	1,260,528	0	0
96	十 島 村	0	0	0	0	0	0	0	0
301	医 師	4	307,277	25	1,750,584	21	5,947,910	69	6,263,356
302	歯 科 医 師	8	381,632	3	274,120	66	8,744,312	17	1,739,221

(単位:円)

分				他法併用分		合 計		長期疾病 該当者数	保 険 者 番 号
入院分		その他		件数	支給額	件数	支給額		
件数	支給額	件数	支給額	件数	支給額	件数	支給額		
69,571	6,583,641,987	38,022	1,804,570,052	22,655	992,427,556	249,964	16,706,311,660	2,020	
69,403	6,562,461,459	38,014	1,804,411,605	22,551	985,519,706	249,471	16,652,656,423	2,013	
168	21,180,528	8	158,447	104	6,907,850	493	53,655,237	7	
59,402	5,474,400,641	34,642	1,751,449,645	18,613	853,130,426	212,563	14,231,937,121	1,724	
10,001	1,088,060,818	3,372	52,961,960	3,938	132,389,280	36,908	2,420,719,302	289	
33,103	2,651,260,110	3,306	220,091,822	0	0	66,339	5,086,020,714	566	1
3,442	507,413,279	3,787	30,374,925	0	0	13,809	893,948,273	96	2
368	33,787,596	10,439	637,538,800	6	170,047	15,798	921,132,950	125	3
761	74,136,276	626	60,335,680	956	31,317,952	4,634	303,414,443	25	4
1,194	127,348,501	179	3,052,755	843	13,512,993	5,543	322,731,667	48	5
1,167	136,139,943	373	11,705,337	582	4,379,414	4,652	301,240,176	26	6
111	8,112,705	66	1,183,768	5,691	434,136,024	8,396	560,147,146	59	7
164	6,648,740	134	1,702,570	2,180	152,180,092	5,281	316,875,534	43	8
200	21,230,500	4,164	402,802,595	1,576	31,254,920	9,254	620,822,746	78	9
2,059	199,356,116	315	7,637,145	732	20,266,652	7,443	464,343,320	47	10
6,435	561,140,241	4,203	19,888,921	0	0	19,608	1,125,949,027	135	11
1,426	147,129,087	1,173	86,090,165	645	29,600,100	6,277	466,471,699	58	12
643	82,239,239	109	3,467,294	1,220	16,675,009	3,737	218,132,441	27	13
895	89,865,278	298	3,414,223	654	21,290,337	4,092	234,987,842	34	14
1,905	210,571,761	417	10,801,679	1,105	6,090,699	7,742	480,009,564	51	19
129	9,277,477	3,141	225,498,840	0	0	7,931	496,941,794	100	28
1,582	177,986,766	209	4,367,123	1,110	36,429,742	7,099	460,819,645	76	61
1,490	165,385,199	883	9,006,897	0	0	5,144	326,071,030	52	65
2,328	265,371,827	820	12,489,106	1,313	55,826,445	9,784	631,877,110	78	50
1,102	116,619,851	251	4,280,705	737	19,872,764	3,657	258,688,437	34	37
762	84,719,556	226	3,349,043	74	526,244	1,617	126,453,668	10	48
483	58,406,663	110	1,080,034	256	6,346,460	1,808	117,214,829	14	55
836	91,357,275	224	2,036,799	404	17,970,331	2,773	171,038,672	35	68
383	48,356,191	99	2,664,310	128	878,446	1,310	87,376,319	5	70
1,022	107,180,688	259	4,552,392	256	18,694,267	4,758	195,973,421	22	71
464	53,359,637	117	1,174,462	231	14,404,389	1,828	123,288,880	16	74
566	67,932,257	144	2,419,017	351	15,097,668	1,852	124,254,553	15	77
87	7,600,519	18	1,783,058	34	541,649	1,396	94,914,138	16	78
25	1,216,255	11	205,706	0	0	1,009	64,605,331	9	79
578	68,280,733	48	3,263,451	1,325	35,357,656	2,720	180,615,221	23	81
145	6,930,303	97	537,374	0	0	332	17,098,470	4	82
68	6,249,878	62	287,276	0	0	502	34,990,449	3	83
650	58,463,099	314	5,494,270	0	0	2,005	141,626,637	10	84
260	27,660,221	29	847,289	137	2,663,816	1,008	77,550,776	7	86
435	44,471,854	146	1,347,023	0	0	1,142	76,958,273	6	88
588	67,222,444	284	4,244,612	0	0	1,754	142,351,418	19	89
458	37,617,270	208	5,226,604	0	0	1,104	80,613,518	11	90
409	53,529,930	165	1,775,628	0	0	1,257	102,854,784	10	91
302	38,329,712	171	1,289,659	0	0	879	63,253,160	8	92
277	32,371,772	297	3,658,815	0	0	1,143	76,016,576	10	93
30	1,729,736	14	260,480	0	0	895	52,046,727	2	94
10	1,687,566	22	873,706	5	35,590	42	3,857,390	0	95
61	6,767,408	56	310,247	0	0	117	7,077,655	0	96
70	8,974,049	6	132,761	53	3,853,987	248	27,229,924	6	301
98	12,206,479	2	25,686	51	3,053,863	245	26,425,313	1	302

第19表 額療養費の状況(退職)

保 険 者 番 号	保 険 者 名	合 算 分				単 独			
		多数該当分		そ の 他		多数該当分		長期疾病分	
		件数	支 給 額	件数	支 給 額	件数	支 給 額	件数	支 給 額
	県 計	800	40,377,032	565	25,217,930	2,380	189,270,898	2,989	287,852,237
	市 町 村 計	800	40,377,032	565	25,217,930	2,380	189,270,898	2,989	287,852,237
	国 保 組 合 計	-	-	-	-	-	-	-	-
	市 計	684	35,845,731	456	21,003,994	2,138	166,895,779	2,730	259,143,573
	町 村 計	116	4,531,301	109	4,213,936	242	22,375,119	259	28,708,664
1	鹿 児 島 市	165	8,288,853	120	4,651,093	667	54,211,847	739	83,021,934
2	薩 摩 川 内 市	32	1,962,475	33	1,703,536	141	12,216,430	188	16,571,270
3	鹿 屋 市	32	1,274,322	30	1,275,616	87	3,002,402	153	14,071,731
4	枕 崎 市	7	422,080	13	610,377	73	4,194,702	28	2,990,918
5	いちき串木野市	7	220,684	17	893,313	32	2,424,335	15	1,307,719
6	阿 久 根 市	2	159,527	4	51,694	45	3,233,094	84	5,631,092
7	出 水 市	38	1,365,567	18	897,960	57	1,912,820	152	16,282,954
8	伊 佐 市	11	539,368	12	683,142	67	4,886,659	56	5,937,217
9	指 宿 市	49	2,821,620	25	1,089,567	60	2,438,320	56	10,117,813
10	南 さ つ ま 市	27	1,480,617	19	794,234	150	16,932,775	99	8,348,715
11	霧 島 市	82	3,044,718	47	1,993,957	210	17,914,191	253	23,534,654
12	奄 美 市	25	2,408,098	14	1,021,465	23	1,701,470	65	6,650,698
13	西 之 表 市	20	422,292	11	216,586	35	3,266,252	69	5,272,481
14	垂 水 市	15	329,967	12	468,600	32	3,270,321	12	1,650,279
19	南 九 州 市	15	1,052,119	20	1,500,914	106	8,079,126	103	11,719,200
28	日 置 市	120	8,149,606	23	1,439,946	52	5,148,505	252	14,828,362
61	曾 於 市	13	530,867	11	367,012	97	8,485,213	114	9,533,428
65	志 布 志 市	4	102,525	6	195,133	55	4,346,595	76	5,223,065
50	始 良 市	20	1,270,426	21	1,149,849	149	9,230,722	216	16,450,043
37	さ つ ま 町	64	2,468,464	34	777,453	41	4,121,690	46	3,637,337
48	長 島 町	2	34,311	3	168,981	5	1,443,099	23	1,850,686
55	湧 水 町	0	0	3	972,942	0	0	0	0
68	大 崎 町	6	136,881	12	271,849	13	557,782	9	1,078,152
70	東 串 良 町	5	41,952	2	24,832	21	2,264,970	0	0
71	肝 付 町	31	1,404,271	30	831,094	42	4,139,199	42	3,553,934
74	錦 江 町	0	0	2	39,744	2	1,001,325	0	0
77	南 大 隅 町	0	0	0	0	3	492,681	13	2,750,087
78	中 種 子 町	2	115,887	8	517,113	8	409,067	25	4,357,501
79	南 種 子 町	0	0	2	32,850	2	79,630	27	3,056,313
81	屋 久 島 町	0	0	4	125,632	11	414,594	31	3,005,196
82	大 和 村	0	0	0	0	0	0	0	0
83	宇 検 村	0	0	0	0	1	96,617	14	1,489,343
84	瀬 戸 内 町	0	0	0	0	30	2,046,107	0	0
86	龍 郷 町	0	0	0	0	1	6,411	0	0
88	喜 界 町	3	127,407	0	0	19	1,988,864	0	0
89	徳 之 島 町	0	0	0	0	12	1,491,549	12	1,554,861
90	天 城 町	0	0	0	0	12	644,649	0	0
91	伊 仙 町	1	73,482	1	30,933	11	704,805	12	1,420,326
92	和 泊 町	1	35,400	4	195,472	3	156,822	0	0
93	知 名 町	1	93,246	3	217,544	5	315,258	0	0
94	与 論 町	0	0	1	7,497	0	0	5	954,928
95	三 島 村	0	0	0	0	0	0	0	0
96	十 島 村	0	0	0	0	0	0	0	0
301	医 師	-	-	-	-	-	-	-	-
302	齒 科 医 師	-	-	-	-	-	-	-	-



(単位:円)

分				他法併用分		合 計		長期疾病 該当者数	保 険 者 番 号
入院分		その他		件数	支 給 額	件数	支 給 額		
件数	支 給 額	件数	支 給 額	件数	支 給 額	件数	支 給 額		
3,117	445,688,369	1,204	118,739,883	528	68,245,406	11,583	1,175,391,755	195	
3,117	445,688,369	1,204	118,739,883	528	68,245,406	11,583	1,175,391,755	195	
-	-	-	-	-	-	-	-	-	
2,634	376,474,270	1,168	116,679,956	525	67,905,986	10,335	1,043,949,289	178	
483	69,214,099	36	2,059,927	3	339,420	1,248	131,442,466	17	
950	126,888,003	110	8,069,806	0	0	2,751	285,131,536	51	1
169	42,947,721	144	1,009,764	0	0	707	76,411,196	10	2
23	2,812,739	308	40,559,847	1	4,500	634	63,001,157	8	3
70	11,578,175	34	3,456,131	23	3,243,460	248	26,495,843	2	4
94	9,573,632	4	199,413	16	1,162,995	185	15,782,091	2	5
56	7,656,798	4	165,339	0	0	195	16,897,544	3	6
13	928,430	6	137,072	299	38,164,334	583	59,689,137	10	7
21	1,769,307	3	74,518	138	18,500,537	308	32,390,748	5	8
25	2,185,631	320	41,214,581	0	0	535	59,867,532	4	9
199	27,052,889	8	138,920	10	2,118,005	512	56,866,155	6	10
314	50,234,108	9	254,964	0	0	915	96,976,592	17	11
70	8,543,222	24	2,969,930	15	1,417,851	236	24,712,734	4	12
48	7,611,041	2	19,629	6	250,061	191	17,058,342	4	13
39	3,888,191	8	192,022	5	1,089,489	123	10,888,869	1	14
102	13,155,907	11	309,415	0	0	357	35,816,681	6	19
24	2,174,638	128	16,424,993	0	0	599	48,166,050	20	28
132	15,849,193	19	537,131	5	1,056,293	391	36,359,137	9	61
75	8,678,252	9	247,718	0	0	225	18,793,288	6	65
210	32,946,393	17	698,763	7	898,461	640	62,644,657	10	50
118	20,403,159	0	0	2	240,760	305	31,648,863	2	37
21	2,885,069	0	0	0	0	54	6,382,146	1	48
7	640,939	1	10,038	0	0	11	1,623,919	0	55
41	4,278,524	4	192,398	0	0	85	6,515,586	1	68
11	1,943,087	2	13,536	0	0	41	4,288,377	0	70
81	12,440,897	14	1,013,671	0	0	240	23,383,066	4	71
6	1,476,951	1	23,613	0	0	11	2,541,633	0	74
14	4,387,420	1	2,208	1	98,660	32	7,731,056	1	77
7	590,190	0	0	0	0	50	5,989,758	1	78
3	51,648	0	0	0	0	34	3,220,441	1	79
22	2,670,512	1	23,420	0	0	69	6,239,354	3	81
7	671,557	2	28,340	0	0	9	699,897	0	82
5	246,475	2	6,771	0	0	22	1,839,206	1	83
40	5,073,720	2	621,750	0	0	72	7,741,577	0	84
4	276,123	0	0	0	0	5	282,534	0	86
40	4,982,611	2	17,448	0	0	64	7,116,330	0	88
2	226,233	0	0	0	0	26	3,272,643	1	89
1	187,818	2	58,362	0	0	15	890,829	0	90
21	1,375,953	1	41,103	0	0	47	3,646,602	1	91
15	2,098,298	0	0	0	0	23	2,485,992	0	92
14	2,141,607	1	7,269	0	0	24	2,774,924	0	93
3	165,308	0	0	0	0	9	1,127,733	0	94
0	0	0	0	0	0	0	0	0	95
0	0	0	0	0	0	0	0	0	96
-	-	-	-	-	-	-	-	-	301
-	-	-	-	-	-	-	-	-	302

第20表 額療養費の状況(全被保険者)

保 険 者 番 号	保 険 者 名	合 算 分				単 独			
		多数該当分		そ の 他		多数該当分		長期疾病分	
		件数	支 給 額	件数	支 給 額	件数	支 給 額	件数	支 給 額
	県 計	12,616	488,408,818	32,480	488,658,042	47,924	3,656,921,015	33,430	3,234,402,287
	市 町 村 計	12,604	487,719,909	32,452	486,633,338	47,837	3,642,228,793	33,344	3,226,399,710
	国 保 組 合 計	12	688,909	28	2,024,704	87	14,692,222	86	8,002,577
	市 計	11,241	451,970,850	26,672	413,181,716	40,388	3,096,820,659	27,613	2,673,872,261
	町 村 計	1,363	35,749,059	5,780	73,451,622	7,449	545,408,134	5,731	552,527,449
1	鹿 児 島 市	2,792	99,865,116	5,040	99,740,315	14,930	1,209,326,662	8,859	955,910,416
2	薩 摩 川 内 市	576	23,081,685	1,353	23,294,253	3,261	192,976,584	1,784	149,261,258
3	鹿 屋 市	422	15,060,595	2,083	21,886,406	647	29,047,236	2,135	203,266,341
4	枕 崎 市	197	5,339,945	692	8,703,071	1,154	92,860,665	369	38,938,931
5	いちき串木野市	296	9,644,869	931	11,669,904	1,196	97,272,481	975	65,076,215
6	阿 久 根 市	111	3,730,785	873	8,028,871	1,117	95,367,326	564	50,963,907
7	出 水 市	406	14,965,723	811	11,030,301	509	12,486,267	1,067	98,691,659
8	伊 佐 市	147	3,784,430	1,039	12,821,580	1,190	97,366,644	573	54,417,864
9	指 宿 市	1,114	20,211,511	829	17,097,861	456	18,149,960	1,105	126,542,719
10	南 さ つ ま 市	342	10,623,832	1,934	48,717,322	1,565	125,588,227	791	79,710,367
11	霧 島 市	821	23,173,000	2,597	28,180,238	3,966	317,005,258	2,178	223,048,889
12	奄 美 市	343	12,364,158	734	12,282,819	1,378	115,229,305	705	75,557,796
13	西 之 表 市	238	7,789,597	323	6,734,517	753	67,073,145	586	43,331,251
14	垂 水 市	182	3,363,015	687	4,604,063	1,029	71,796,957	418	46,373,136
19	南 九 州 市	405	10,061,813	1,314	20,892,829	2,006	157,993,230	834	85,948,912
28	日 置 市	2,091	160,920,293	1,256	16,000,268	315	16,062,663	1,446	98,748,672
61	曾 於 市	404	14,001,955	1,483	32,003,163	1,517	126,654,480	1,029	88,292,936
65	志 布 志 市	167	4,131,017	838	8,875,371	1,210	90,541,779	697	57,998,085
50	始 良 市	187	9,857,511	1,855	20,618,564	2,189	164,021,790	1,498	131,792,907
37	さ つ ま 町	176	4,741,117	148	3,106,168	899	70,895,740	529	50,177,036
48	長 島 町	47	2,183,841	110	1,765,197	276	21,625,711	155	15,781,153
55	湧 水 町	97	2,924,597	344	4,700,734	350	26,755,050	171	17,974,233
68	大 崎 町	76	1,537,442	535	5,766,749	315	20,360,767	423	34,053,973
70	東 串 良 町	81	1,581,366	175	1,476,366	377	25,634,138	95	9,117,256
71	肝 付 町	290	7,911,089	2,588	24,991,270	187	13,755,533	301	28,816,680
74	錦 江 町	69	1,545,309	338	3,435,335	384	27,679,698	229	22,731,119
77	南 大 隅 町	43	813,000	358	4,281,954	218	17,785,025	188	19,168,400
78	中 種 子 町	45	1,151,231	218	2,730,206	115	5,232,914	922	81,274,129
79	南 種 子 町	56	2,512,135	134	2,186,656	104	3,446,324	710	58,207,048
81	屋 久 島 町	61	1,922,500	63	2,502,402	381	28,609,850	310	44,224,051
82	大 和 村	0	0	0	0	40	3,209,340	50	6,421,453
83	宇 検 村	13	97,802	8	28,342	309	25,855,885	57	4,057,226
84	瀬 戸 内 町	0	0	0	0	947	66,484,858	124	13,230,517
86	龍 郷 町	50	937,729	53	3,494,320	384	31,976,528	96	9,977,284
88	喜 界 町	31	1,017,937	174	2,887,665	308	22,894,612	70	6,455,453
89	徳 之 島 町	41	1,111,590	90	1,741,708	534	44,214,922	241	26,862,552
90	天 城 町	0	0	0	0	332	23,511,873	118	14,902,420
91	伊 仙 町	41	1,647,064	113	2,272,627	404	26,996,328	150	18,862,753
92	和 泊 町	15	811,071	83	1,582,538	219	13,573,965	97	8,053,909
93	知 名 町	29	1,110,380	99	2,686,489	329	23,013,106	121	13,802,062
94	与 論 町	102	191,859	149	1,814,896	32	635,439	574	48,376,742
95	三 島 村	0	0	0	0	5	1,260,528	0	0
96	十 島 村	0	0	0	0	0	0	0	0
301	医 師	4	307,277	25	1,750,584	21	5,947,910	69	6,263,356
302	歯 科 医 師	8	381,632	3	274,120	66	8,744,312	17	1,739,221

(単位:円)

分				他法併用分		合 計		長期疾病 該当者数	保 険 者 番 号
入院分		その他		件数	支 給 額	件数	支 給 額		
件数	支 給 額	件数	支 給 額					件数	支 給 額
72,688	7,029,330,356	39,226	1,923,309,935	23,183	1,060,672,962	261,547	17,881,703,415	2,215	
72,520	7,008,149,828	39,218	1,923,151,488	23,079	1,053,765,112	261,054	17,828,048,178	2,208	
168	21,180,528	8	158,447	104	6,907,850	493	53,655,237	7	
62,036	5,850,874,911	35,810	1,868,129,601	19,138	921,036,412	222,898	15,275,886,410	1,902	
10,484	1,157,274,917	3,408	55,021,887	3,941	132,728,700	38,156	2,552,161,768	306	
34,053	2,778,148,113	3,416	228,161,628	0	0	69,090	5,371,152,250	617	1
3,611	550,361,000	3,931	31,384,689	0	0	14,516	970,359,469	106	2
391	36,600,335	10,747	678,098,647	7	174,547	16,432	984,134,107	133	3
831	85,714,451	660	63,791,811	979	34,561,412	4,882	329,910,286	27	4
1,288	136,922,133	183	3,252,168	859	14,675,988	5,728	338,513,758	50	5
1,223	143,796,741	377	11,870,676	582	4,379,414	4,847	318,137,720	29	6
124	9,041,135	72	1,320,840	5,990	472,300,358	8,979	619,836,283	69	7
185	8,418,047	137	1,777,088	2,318	170,680,629	5,589	349,266,282	48	8
225	23,416,131	4,484	444,017,176	1,576	31,254,920	9,789	680,690,278	82	9
2,258	226,409,005	323	7,776,065	742	22,384,657	7,955	521,209,475	53	10
6,749	611,374,349	4,212	20,143,885	0	0	20,523	1,222,925,619	152	11
1,496	155,672,309	1,197	89,060,095	660	31,017,951	6,513	491,184,433	62	12
691	89,850,280	111	3,486,923	1,226	16,925,070	3,928	235,190,783	31	13
934	93,753,469	306	3,606,245	659	22,379,826	4,215	245,876,711	35	14
2,007	223,727,668	428	11,111,094	1,105	6,090,699	8,099	515,826,245	57	19
153	11,452,115	3,269	241,923,833	0	0	8,530	545,107,844	120	28
1,714	193,835,959	228	4,904,254	1,115	37,486,035	7,490	497,178,782	85	61
1,565	174,063,451	892	9,254,615	0	0	5,369	344,864,318	58	65
2,538	298,318,220	837	13,187,869	1,320	56,724,906	10,424	694,521,767	88	50
1,220	137,023,010	251	4,280,705	739	20,113,524	3,962	290,337,300	36	37
783	87,604,625	226	3,349,043	74	526,244	1,671	132,835,814	11	48
490	59,047,602	111	1,090,072	256	6,346,460	1,819	118,838,748	14	55
877	95,635,799	228	2,229,197	404	17,970,331	2,858	177,554,258	36	68
394	50,299,278	101	2,677,846	128	878,446	1,351	91,664,696	5	70
1,103	119,621,585	273	5,566,063	256	18,694,267	4,998	219,356,487	26	71
470	54,836,588	118	1,198,075	231	14,404,389	1,839	125,830,513	16	74
580	72,319,677	145	2,421,225	352	15,196,328	1,884	131,985,609	16	77
94	8,190,709	18	1,783,058	34	541,649	1,446	100,903,896	17	78
28	1,267,903	11	205,706	0	0	1,043	67,825,772	10	79
600	70,951,245	49	3,286,871	1,325	35,357,656	2,789	186,854,575	26	81
152	7,601,860	99	565,714	0	0	341	17,798,367	4	82
73	6,496,353	64	294,047	0	0	524	36,829,655	4	83
690	63,536,819	316	6,116,020	0	0	2,077	149,368,214	10	84
264	27,936,344	29	847,289	137	2,663,816	1,013	77,833,310	7	86
475	49,454,465	148	1,364,471	0	0	1,206	84,074,603	6	88
590	67,448,677	284	4,244,612	0	0	1,780	145,624,061	20	89
459	37,805,088	210	5,284,966	0	0	1,119	81,504,347	11	90
430	54,905,883	166	1,816,731	0	0	1,304	106,501,386	11	91
317	40,428,010	171	1,289,659	0	0	902	65,739,152	8	92
291	34,513,379	298	3,666,084	0	0	1,167	78,791,500	10	93
33	1,895,044	14	260,480	0	0	904	53,174,460	2	94
10	1,687,566	22	873,706	5	35,590	42	3,857,390	0	95
61	6,767,408	56	310,247	0	0	117	7,077,655	0	96
70	8,974,049	6	132,761	53	3,853,987	248	27,229,924	6	301
98	12,206,479	2	25,686	51	3,053,863	245	26,425,313	1	302

# 第21表 その他の保険給付の状況

(単位：円)

保 険 者 番 号	保 険 者 名	そ の 他 の 保 険 給 付 の 状 況												保 険 者 番 号
		出産育児給付		葬 祭 給 付		傷病手当金		出産手当金		その他任意給付		計		
		件 数	給 付 額	件 数	給 付 額	件 数	給 付 額	件 数	給 付 額	件 数	給 付 額	件 数	給 付 額	
	県 計	2,447	1,016,610,000	2,842	61,032,000	192	6,753,000	0	0	0	0	5,481	1,084,395,000	
	市 町 村 計	2,376	993,190,000	2,835	59,147,000	0	0	0	0	0	0	5,211	1,052,337,000	
	国 保 組 合 計	71	23,420,000	7	1,885,000	192	6,753,000	0	0	0	0	270	32,058,000	
	市 計	1,995	833,800,000	2,390	51,025,000	0	0	0	0	0	0	4,385	884,825,000	
	町 村 計	381	159,390,000	445	8,122,000	0	0	0	0	0	0	826	167,512,000	
1	鹿 児 島 市	784	328,080,000	771	15,420,000	0	0	0	0	0	0	1,555	343,500,000	1
2	薩 摩 川 内 市	110	46,020,000	163	3,260,000	0	0	0	0	0	0	273	49,280,000	2
3	鹿 屋 市	206	86,100,000	171	3,420,000	0	0	0	0	0	0	377	89,520,000	3
4	枕 崎 市	27	11,340,000	67	1,340,000	0	0	0	0	0	0	94	12,680,000	4
5	いちき串木野市	23	9,660,000	57	1,368,000	0	0	0	0	0	0	80	11,028,000	5
6	阿 久 根 市	23	9,630,000	52	1,560,000	0	0	0	0	0	0	75	11,190,000	6
7	出 水 市	94	39,340,000	95	2,850,000	0	0	0	0	0	0	189	42,190,000	7
8	伊 佐 市	23	9,630,000	55	1,100,000	0	0	0	0	0	0	78	10,730,000	8
9	指 宿 市	63	26,460,000	94	1,880,000	0	0	0	0	0	0	157	28,340,000	9
10	南 さ つ ま 市	34	14,250,000	80	1,600,000	0	0	0	0	0	0	114	15,850,000	10
11	霧 島 市	153	64,080,000	174	3,480,000	0	0	0	0	0	0	327	67,560,000	11
12	奄 美 市	97	40,500,000	85	1,275,000	0	0	0	0	0	0	182	41,775,000	12
13	西 之 表 市	37	15,480,000	34	680,000	0	0	0	0	0	0	71	16,160,000	13
14	垂 水 市	23	9,630,000	54	1,080,000	0	0	0	0	0	0	77	10,710,000	14
19	南 九 州 市	59	24,720,000	77	1,540,000	0	0	0	0	0	0	136	26,260,000	19
28	日 置 市	48	20,160,000	93	2,232,000	0	0	0	0	0	0	141	22,392,000	28
61	曾 於 市	58	23,010,000	93	2,790,000	0	0	0	0	0	0	151	25,800,000	61
65	志 布 志 市	52	21,750,000	65	1,950,000	0	0	0	0	0	0	117	23,700,000	65
50	始 良 市	81	33,960,000	110	2,200,000	0	0	0	0	0	0	191	36,160,000	50
37	さ つ ま 町	26	10,890,000	60	1,200,000	0	0	0	0	0	0	86	12,090,000	37
48	長 島 町	28	11,760,000	25	750,000	0	0	0	0	0	0	53	12,510,000	48
55	湧 水 町	8	3,360,000	24	480,000	0	0	0	0	0	0	32	3,840,000	55
68	大 崎 町	22	9,240,000	37	740,000	0	0	0	0	0	0	59	9,980,000	68
70	東 串 良 町	9	3,780,000	14	280,000	0	0	0	0	0	0	23	4,060,000	70
71	肝 付 町	18	7,560,000	34	680,000	0	0	0	0	0	0	52	8,240,000	71
74	錦 江 町	9	3,780,000	22	440,000	0	0	0	0	0	0	31	4,220,000	74
77	南 大 隅 町	12	5,040,000	11	220,000	0	0	0	0	0	0	23	5,260,000	77
78	中 種 子 町	21	7,980,000	23	460,000	0	0	0	0	0	0	44	8,440,000	78
79	南 種 子 町	14	5,880,000	21	420,000	0	0	0	0	0	0	35	6,300,000	79
81	屋 久 島 町	26	10,830,000	26	390,000	0	0	0	0	0	0	52	11,220,000	81
82	大 和 村	4	1,650,000	4	40,000	0	0	0	0	0	0	8	1,690,000	82
83	宇 検 村	1	420,000	7	140,000	0	0	0	0	0	0	8	560,000	83
84	瀬 戸 内 町	19	7,950,000	18	180,000	0	0	0	0	0	0	37	8,130,000	84
86	龍 郷 町	11	4,590,000	6	60,000	0	0	0	0	0	0	17	4,650,000	86
88	喜 界 町	23	9,660,000	17	340,000	0	0	0	0	0	0	40	10,000,000	88
89	徳 之 島 町	34	14,280,000	28	280,000	0	0	0	0	0	0	62	14,560,000	89
90	天 城 町	18	7,560,000	14	140,000	0	0	0	0	0	0	32	7,700,000	90
91	伊 仙 町	30	13,020,000	15	150,000	0	0	0	0	0	0	45	13,170,000	91
92	和 泊 町	17	7,140,000	9	180,000	0	0	0	0	0	0	26	7,320,000	92
93	知 名 町	18	7,560,000	17	340,000	0	0	0	0	0	0	35	7,900,000	93
94	与 論 町	11	4,620,000	12	192,000	0	0	0	0	0	0	23	4,812,000	94
95	三 島 村	0	0	0	0	0	0	0	0	0	0	0	0	95
96	十 島 村	2	840,000	1	20,000	0	0	0	0	0	0	3	860,000	96
301	医 師	20	8,400,000	2	675,000	16	2,485,000	0	0	0	0	38	11,560,000	301
302	歯 科 医 師	51	15,020,000	5	1,210,000	176	4,268,000	0	0	0	0	232	20,498,000	302



第22表 療諸率(一般)

保 険 者 番 号	保 険 者 名	100人当たり受診件数(受診率)				1件当たり日数(日)				1日当たり診	
		入 院	入 院 外	歯 科	計	入 院	入 院 外	歯 科	計	入 院	入 院 外
	県 計	34.46	813.89	135.87	984.22	19.28	1.79	2.42	2.49	23,154	8,000
	市 町 村 計	34.91	819.11	136.59	990.62	19.32	1.80	2.43	2.50	23,109	8,004
	国 保 組 合 計	8.85	515.74	94.25	618.84	10.87	1.45	1.89	1.66	41,403	7,497
	市 計	35.14	837.48	141.56	1,014.18	19.43	1.82	2.41	2.51	23,085	7,886
	町 村 計	33.68	720.40	109.92	864.00	18.69	1.67	2.54	2.44	23,247	8,809
1	鹿 児 島 市	32.65	830.14	158.83	1,021.61	19.21	1.82	2.34	2.46	24,399	8,063
2	薩 摩 川 内 市	36.52	901.31	133.03	1,070.86	19.35	1.95	2.44	2.60	23,767	7,312
3	鹿 屋 市	29.31	761.14	123.50	913.94	18.20	1.71	2.51	2.35	23,949	7,704
4	枕 崎 市	44.90	947.85	165.05	1,157.81	19.15	2.02	2.17	2.70	22,931	7,268
5	いちき串木野市	43.47	982.72	117.52	1,143.71	19.71	2.07	2.52	2.79	21,483	7,107
6	阿 久 根 市	40.65	871.31	110.52	1,022.47	20.17	1.84	2.39	2.63	22,839	7,712
7	出 水 市	34.11	890.14	135.11	1,059.36	19.47	1.73	2.66	2.42	23,137	7,717
8	伊 佐 市	40.06	860.68	111.49	1,012.23	19.75	1.77	2.50	2.56	22,052	7,358
9	指 宿 市	42.15	854.88	144.13	1,041.16	19.05	1.78	2.71	2.60	22,090	8,746
10	南 さ つ ま 市	47.65	974.86	132.56	1,155.06	20.94	2.00	2.32	2.82	19,871	7,542
11	霧 島 市	37.26	856.47	141.83	1,035.56	20.45	1.78	2.45	2.55	21,571	7,970
12	奄 美 市	29.90	673.08	114.26	817.24	19.02	1.78	2.64	2.53	22,897	7,518
13	西 之 表 市	33.38	576.45	94.77	704.60	17.78	1.74	2.53	2.61	25,627	8,289
14	垂 水 市	43.57	788.47	135.43	967.47	20.14	1.76	2.55	2.70	21,457	8,702
19	南 九 州 市	39.80	863.12	141.65	1,044.57	20.35	1.82	2.43	2.61	20,669	7,952
28	日 置 市	40.81	922.63	155.07	1,118.51	20.66	1.82	2.21	2.56	21,098	7,898
61	曾 於 市	35.42	811.65	114.07	961.14	19.56	1.80	2.53	2.54	22,082	8,026
65	志 布 志 市	31.59	764.50	101.57	897.66	18.23	1.73	2.58	2.40	22,842	8,188
50	始 良 市	33.31	871.55	156.54	1,061.40	19.16	1.72	2.25	2.35	24,015	7,882
37	さ つ ま 町	41.17	981.12	149.27	1,171.56	19.04	1.85	2.64	2.56	22,549	7,406
48	長 島 町	34.90	951.89	122.11	1,108.90	17.61	1.56	1.89	2.10	26,061	8,052
55	湧 水 町	38.81	923.49	122.68	1,084.98	18.51	1.74	2.56	2.43	23,901	7,807
68	大 崎 町	32.12	824.96	130.95	988.04	17.76	1.75	2.78	2.41	25,783	8,624
70	東 串 良 町	31.87	813.77	111.15	956.79	19.89	1.72	2.70	2.44	21,984	6,644
71	肝 付 町	34.29	849.76	102.01	986.06	17.98	1.78	2.72	2.44	24,541	7,757
74	錦 江 町	32.70	784.62	106.56	923.88	20.00	1.59	2.50	2.34	22,970	8,198
77	南 大 隅 町	37.23	831.27	106.34	974.83	19.79	1.46	2.54	2.28	23,892	8,769
78	中 種 子 町	33.21	645.07	93.99	772.26	16.54	1.69	2.64	2.44	24,074	7,742
79	南 種 子 町	31.52	534.96	101.44	667.92	16.98	1.55	3.16	2.52	24,436	9,162
81	屋 久 島 町	31.22	574.10	129.08	734.40	16.81	1.62	1.96	2.33	29,738	11,189
82	大 和 村	26.62	768.22	105.66	900.50	18.27	1.74	2.60	2.33	24,574	8,133
83	宇 検 村	54.39	872.80	115.75	1,042.95	23.25	1.38	2.53	2.65	18,411	8,380
84	瀬 戸 内 町	48.54	639.28	106.28	794.10	21.22	1.53	2.54	2.87	18,763	9,712
86	龍 郷 町	35.68	687.69	118.44	841.81	21.57	1.78	2.56	2.73	20,186	8,199
88	喜 界 町	30.75	595.67	85.03	711.45	17.19	1.55	3.04	2.41	22,900	10,782
89	徳 之 島 町	27.74	489.63	91.32	608.70	19.59	1.61	2.24	2.52	21,870	12,822
90	天 城 町	28.21	492.46	91.60	612.27	19.71	1.48	3.35	2.60	20,459	10,405
91	伊 仙 町	32.04	534.36	105.26	671.65	19.17	1.53	2.33	2.50	23,181	11,740
92	和 泊 町	24.63	632.52	96.02	753.18	17.69	1.71	2.80	2.37	23,601	9,112
93	知 名 町	30.86	614.16	86.99	732.01	18.54	1.86	2.56	2.65	19,855	9,504
94	与 論 町	27.30	495.82	76.36	599.48	17.18	1.51	1.99	2.28	23,438	11,535
95	三 島 村	22.33	977.67	142.72	1,142.72	13.35	1.42	1.78	1.70	48,990	9,079
96	十 島 村	27.24	836.59	98.78	962.60	12.75	1.56	2.09	1.93	37,442	7,948
301	医 科 医 師	9.77	460.10	168.69	638.56	10.85	1.52	1.96	1.78	43,678	8,981
302	歯 科 医 師	8.28	550.53	47.70	606.52	10.89	1.42	1.75	1.58	39,731	6,668

受診率 = 年度間レセプト件数 ÷ 平均被保険者数 × 100

1件当たり日数 = 受診日数 ÷ レセプト件数

診療費には、院外処方による調剤、食事療養、施設療養、訪問看護、療養費、移送費の費用を含まない。

療費（円）		1人当たり診療費（円）				1件当たり診療費（円）				保 険 者 番 号
歯 科	計	入 院	入 院 外	歯 科	計	入 院	入 院 外	歯 科	計	
5.842	11,816	153,861	116,727	19,218	289,806	446,437	14,342	14,145	29,445	
5.845	11,827	155,857	117,787	19,384	293,027	446,421	14,380	14,191	29,580	
5.457	10,326	39,862	56,249	9,740	105,851	450,184	10,906	10,334	17,105	
5.819	11,685	157,623	120,012	19,870	297,505	448,536	14,330	14,037	29,334	
6.017	12,749	146,368	105,830	16,771	268,968	434,564	14,690	15,258	31,131	
5.792	11,804	153,048	122,150	21,515	296,713	468,785	14,714	13,546	29,044	1
5.576	11,285	167,990	128,230	18,122	314,342	459,990	14,227	13,622	29,354	2
5.617	11,442	127,779	100,306	17,418	245,504	435,970	13,179	14,104	26,862	3
5.636	11,383	197,145	139,046	20,152	356,343	439,047	14,670	12,210	30,777	4
6.222	10,889	184,057	144,542	18,419	347,018	423,422	14,708	15,673	30,341	5
6.702	12,231	187,213	123,438	17,728	328,379	460,586	14,167	16,041	32,116	6
5.506	11,403	153,622	118,805	19,777	292,204	450,395	13,347	14,637	27,583	7
6.899	11,797	174,483	111,876	19,205	305,564	435,554	12,999	17,225	30,187	8
5.413	12,216	177,348	132,801	21,147	331,297	420,737	15,534	14,673	31,820	9
6.367	11,212	198,225	146,929	19,556	364,711	416,045	15,072	14,753	31,575	10
5.764	11,609	164,340	121,789	20,007	306,136	441,040	14,220	14,106	29,562	11
5.538	11,462	130,229	89,888	16,735	236,851	435,597	13,355	14,646	28,982	12
6.724	13,691	152,092	83,087	16,112	251,292	455,592	14,414	17,002	35,665	13
6.110	12,649	188,295	120,514	21,140	329,948	432,139	15,284	15,610	34,104	14
5.405	11,412	167,425	124,750	18,618	310,793	420,628	14,453	13,144	29,753	19
5.885	11,544	177,900	132,545	20,142	330,587	435,915	14,366	12,989	29,556	28
6.506	11,838	152,934	116,996	18,785	288,715	431,824	14,415	16,468	30,039	61
6.514	11,895	131,544	108,146	17,045	256,735	416,367	14,146	16,782	28,600	65
5.873	11,731	153,281	118,325	20,669	292,274	460,159	13,576	13,203	27,537	50
5.186	11,078	176,790	134,589	20,423	331,803	429,387	13,718	13,682	28,321	37
6.657	12,672	160,181	119,271	15,346	294,798	458,983	12,530	12,567	26,585	48
5.824	11,947	171,636	125,619	18,289	315,543	442,292	13,603	14,908	29,083	55
5.710	12,296	147,118	124,446	20,787	292,351	458,033	15,085	15,874	29,589	68
5.636	10,677	139,367	93,151	16,917	249,435	437,334	11,447	15,220	26,070	70
5.433	11,796	151,285	117,000	15,064	283,349	441,167	13,769	14,767	28,735	71
5.127	12,280	150,222	102,156	13,645	266,023	459,446	13,020	12,805	28,794	74
5.902	13,431	176,021	106,759	15,914	298,693	472,825	12,843	14,966	30,641	77
6.189	12,292	132,190	84,270	15,380	231,839	398,098	13,064	16,364	30,021	78
5.522	13,326	130,814	75,797	17,708	224,319	414,983	14,169	17,457	33,585	79
6.716	16,222	156,028	104,094	17,020	277,142	499,802	18,132	13,186	37,737	81
6.632	11,744	119,519	108,976	18,184	246,679	448,942	14,186	17,211	27,394	82
6.303	12,749	232,815	101,140	18,459	352,414	428,011	11,588	15,947	33,790	83
6.000	13,363	193,304	95,180	16,179	304,663	398,240	14,889	15,224	38,366	84
6.087	11,939	155,333	100,238	18,447	274,018	435,350	14,576	15,576	32,551	86
6.243	13,836	121,029	99,725	16,160	236,914	393,611	16,742	19,005	33,300	88
8.310	15,424	118,897	101,029	16,979	236,906	428,536	20,634	18,593	38,920	89
5.363	12,946	113,742	75,688	16,469	205,899	403,207	15,369	17,980	33,629	90
6.799	15,207	142,358	96,075	16,660	255,093	444,376	17,979	15,827	37,980	91
5.644	12,128	102,843	98,297	15,201	216,342	417,492	15,541	15,831	28,724	92
6.871	12,259	113,608	108,503	15,330	237,440	368,136	17,667	17,622	32,437	93
8.131	15,233	109,907	86,366	12,351	208,623	402,640	17,419	16,174	34,801	94
8.105	15,078	146,017	126,136	20,617	292,770	653,903	12,902	14,446	25,620	95
7.208	13,367	129,980	103,944	14,885	248,810	477,241	12,425	15,069	25,848	96
5.098	11,090	46,313	62,767	16,865	125,945	474,006	13,642	9,998	19,723	301
6.348	9,759	35,829	52,174	5,284	93,288	432,613	9,477	11,078	15,381	302

算出に用いた被保険者数は3～2月の平均被保険者数、診療費は3～2月の費用額

第23表 療諸率(退職)

保 険 者 番 号	保 険 者 名	100人当たり受診件数(受診率)				1件当たり日数(日)				1日当たり診	
		入 院	入 院 外	歯 科	計	入 院	入 院 外	歯 科	計	入 院	入 院 外
	県 計	30.84	970.89	170.88	1,172.61	15.46	1.71	2.48	2.18	31,871	8,979
	市 町 村 計	30.84	970.89	170.88	1,172.61	15.46	1.71	2.48	2.18	31,871	8,979
	国 保 組 合 計	—	—	—	—	—	—	—	—	—	—
	市 計	31.15	980.70	175.83	1,187.68	15.70	1.72	2.48	2.20	31,309	8,933
	町 村 計	28.72	902.51	136.41	1,067.64	13.65	1.62	2.52	2.06	36,753	9,355
1	鹿 児 島 市	30.98	999.68	199.02	1,229.67	16.96	1.75	2.41	2.24	30,584	9,650
2	薩 摩 川 内 市	30.52	1,039.02	149.72	1,219.26	14.22	1.80	2.59	2.21	38,950	7,935
3	鹿 屋 市	26.80	925.48	152.12	1,104.40	14.79	1.61	2.61	2.07	31,211	8,496
4	枕 崎 市	35.36	952.34	212.62	1,200.31	14.04	1.69	2.21	2.14	35,202	8,374
5	いちき串木野市	26.58	1,006.05	125.32	1,157.95	14.93	1.85	2.68	2.24	27,099	6,807
6	阿 久 根 市	26.01	867.49	135.65	1,029.15	12.36	1.85	2.45	2.19	37,705	9,823
7	出 水 市	33.33	1,041.36	168.61	1,243.30	15.60	1.72	2.64	2.22	32,578	8,628
8	伊 佐 市	37.02	1,004.82	128.09	1,169.93	17.28	1.58	2.45	2.17	27,691	8,275
9	指 宿 市	40.11	1,045.23	192.31	1,277.65	15.28	1.60	2.83	2.22	32,564	9,320
10	南 さ つ ま 市	39.07	1,077.76	172.43	1,289.25	16.76	1.84	2.38	2.37	30,844	7,823
11	霧 島 市	30.69	948.60	180.36	1,159.64	15.36	1.73	2.54	2.22	32,070	9,247
12	奄 美 市	26.67	891.33	138.00	1,056.00	13.72	1.66	2.68	2.10	34,794	9,876
13	西 之 表 市	34.76	754.13	123.36	912.25	13.89	1.64	2.46	2.21	36,553	9,956
14	垂 水 市	25.61	830.73	181.71	1,038.05	13.61	1.54	2.49	2.00	35,070	8,336
19	南 九 州 市	31.64	1,015.08	181.33	1,228.06	16.59	1.77	2.53	2.26	30,249	9,421
28	日 置 市	29.57	1,008.06	196.86	1,234.48	15.81	1.65	2.10	2.06	27,934	10,745
61	曾 於 市	33.33	958.28	160.00	1,151.62	16.72	1.82	2.40	2.33	24,745	7,720
65	志 布 志 市	29.18	905.20	157.99	1,092.38	14.13	1.74	2.62	2.20	25,390	9,024
50	始 良 市	26.11	952.09	201.37	1,179.58	15.53	1.63	2.35	2.06	31,619	8,551
37	さ つ ま 町	43.73	1,040.53	160.00	1,244.27	16.11	1.78	2.51	2.38	42,179	9,676
48	長 島 町	14.96	1,063.25	153.85	1,232.05	7.29	1.62	1.87	1.72	84,396	8,410
55	湧 水 町	32.56	1,447.67	203.49	1,683.72	12.29	1.56	2.59	1.89	29,585	7,351
68	大 崎 町	22.67	983.67	169.33	1,175.67	14.72	1.63	2.69	2.04	25,973	8,668
70	東 串 良 町	19.71	845.99	129.93	995.62	10.48	1.77	2.55	2.05	40,527	9,336
71	肝 付 町	36.54	990.93	111.90	1,139.38	12.75	1.77	2.78	2.22	45,105	9,991
74	錦 江 町	34.62	1,063.46	155.77	1,253.85	11.06	1.24	3.25	1.76	50,999	9,231
77	南 大 隅 町	23.58	1,025.20	126.83	1,175.61	17.45	1.42	2.78	1.89	52,533	8,656
78	中 種 子 町	35.68	758.29	112.06	906.03	11.56	1.47	2.61	2.01	37,073	7,554
79	南 種 子 町	23.57	670.71	153.57	847.86	11.33	1.69	3.44	2.27	38,077	8,931
81	屋 久 島 町	23.98	687.33	175.57	886.88	11.08	1.75	2.02	2.05	35,787	11,602
82	大 和 村	26.67	970.00	140.00	1,136.67	20.13	1.55	2.14	2.06	22,386	6,935
83	宇 検 村	15.38	1,142.31	125.00	1,282.69	5.63	1.70	2.00	1.78	67,505	9,273
84	瀬 戸 内 町	38.97	854.87	114.36	1,008.21	15.99	1.41	2.54	2.10	26,968	7,736
86	龍 郷 町	7.84	814.71	89.22	911.76	6.00	1.70	2.30	1.80	40,778	6,382
88	喜 界 町	37.25	864.71	107.35	1,009.31	9.80	1.44	3.01	1.92	45,682	10,911
89	徳 之 島 町	15.69	642.16	136.27	794.12	25.88	1.78	1.92	2.28	17,711	12,019
90	天 城 町	25.81	758.06	156.45	940.32	25.50	1.26	2.12	2.07	12,128	13,839
91	伊 仙 町	38.66	755.46	120.17	914.29	19.00	1.42	2.35	2.29	16,750	14,614
92	和 泊 町	21.14	797.56	110.57	929.27	11.27	1.49	2.57	1.85	40,697	8,738
93	知 名 町	20.37	841.67	111.11	973.15	13.05	1.81	2.87	2.16	34,464	8,098
94	与 論 町	22.03	640.68	96.61	759.32	8.00	1.63	1.79	1.83	53,968	10,674
95	三 島 村	0.00	0.00	0.00	0.00	0.00	0.00	0.00	0.00	0	0
96	十 島 村	20.00	1,020.00	20.00	1,060.00	2.00	1.59	0.00	1.58	63,570	6,390
301	医 師	—	—	—	—	—	—	—	—	—	—
302	歯 科 医 師	—	—	—	—	—	—	—	—	—	—

受診率 = 年度間レセプト件数 ÷ 平均被保険者数 × 100

1件当たり日数 = 受診日数 ÷ レセプト件数

診療費には、院外処方による調剤、食事療養、施設療養、訪問看護、療養費、移送費の費用を含まない。



療費(円)		1人当たり診療費(円)				1件当たり診療費(円)				保険者番号
歯科	計	入院	入院外	歯科	計	入院	入院外	歯科	計	
5,751	12,712	152,005	148,890	24,367	325,262	492,846	15,335	14,260	27,738	
5,751	12,712	152,005	148,890	24,367	325,262	492,846	15,335	14,260	27,738	
-	-	-	-	-	-	-	-	-	-	
5,733	12,592	153,145	150,591	24,954	328,690	491,683	15,355	14,192	27,675	
5,904	13,697	144,066	137,034	20,278	301,378	501,636	15,184	14,866	28,228	
5,645	12,951	160,698	168,594	27,027	356,319	518,794	16,865	13,580	28,977	1
5,510	12,578	169,011	148,732	21,371	339,114	553,728	14,315	14,274	27,813	2
5,543	11,931	123,764	126,368	22,000	272,132	461,763	13,654	14,462	24,641	3
6,880	13,280	174,803	134,404	32,387	341,594	494,376	14,113	15,233	28,459	4
6,203	9,836	107,559	126,559	20,826	254,944	404,627	12,580	16,619	22,017	5
6,761	13,347	121,229	157,322	22,450	301,001	466,106	18,135	16,550	29,248	6
5,655	12,668	169,412	154,475	25,173	349,060	508,235	14,834	14,929	28,075	7
6,273	12,911	177,145	131,508	19,717	328,370	478,495	13,088	15,394	28,068	8
5,060	13,533	199,583	156,046	27,537	383,166	497,638	14,929	14,319	29,990	9
6,159	12,539	201,925	155,410	25,227	382,562	516,888	14,420	14,630	29,673	10
5,549	12,766	151,165	152,097	25,461	328,724	492,549	16,034	14,117	28,347	11
4,888	13,158	127,288	146,123	18,085	291,495	477,331	16,394	13,105	27,604	12
6,790	15,838	176,412	122,761	20,601	319,774	507,546	16,278	16,700	35,053	13
6,508	12,418	122,231	106,685	29,431	258,347	477,282	12,842	16,197	24,888	14
5,189	12,657	158,798	169,044	23,830	351,673	501,828	16,653	13,141	28,636	19
5,980	13,125	130,588	179,012	24,754	334,354	441,655	17,758	12,575	27,085	28
6,401	11,066	137,873	134,518	24,588	296,980	413,620	14,037	15,368	25,788	61
6,235	11,357	104,723	141,855	25,833	272,411	358,860	15,671	16,351	24,937	65
5,616	11,825	128,214	132,867	26,585	287,666	491,079	13,955	13,202	24,387	57
5,758	16,888	297,165	179,178	23,094	499,437	679,492	17,220	14,434	40,139	30
7,194	12,159	91,970	144,582	20,659	257,211	614,887	13,598	13,428	20,877	48
5,521	9,842	118,338	165,736	29,147	313,222	363,468	11,448	14,324	18,603	55
5,227	10,423	86,662	139,178	23,852	249,693	382,334	14,149	14,086	21,238	68
5,804	11,925	83,717	139,906	19,235	242,858	424,786	16,538	14,804	24,393	70
5,184	15,857	210,192	175,628	16,125	401,946	575,177	17,723	14,411	35,278	71
3,898	15,265	195,169	121,248	19,716	336,133	563,823	11,401	12,657	26,808	74
5,415	16,256	216,110	126,386	19,106	361,603	916,605	12,328	15,065	30,759	77
5,599	13,928	152,948	84,233	16,402	253,583	428,685	11,108	14,637	27,988	78
5,085	11,919	101,721	101,051	26,840	229,612	431,544	15,066	17,477	27,081	79
6,287	14,095	95,053	139,385	22,273	256,711	396,353	20,279	12,687	28,945	81
5,346	10,275	120,141	104,259	16,038	240,438	450,528	10,748	11,455	21,153	82
4,401	10,949	58,418	180,291	11,002	249,711	379,718	15,783	8,801	19,468	83
5,686	13,119	168,030	92,990	16,504	277,525	431,130	10,878	14,432	27,527	84
5,145	7,214	19,189	88,592	10,543	118,324	244,665	10,874	11,817	12,977	86
6,604	16,751	166,827	136,176	21,334	324,337	447,799	15,748	19,873	32,134	88
7,987	12,711	71,886	137,626	20,906	230,418	458,273	21,432	15,341	29,016	89
8,679	12,377	79,809	131,913	28,837	240,559	309,258	17,401	18,432	25,583	90
7,130	14,353	123,021	157,066	20,130	300,217	318,249	20,791	16,752	32,836	91
6,407	12,791	96,944	104,150	18,230	219,324	458,620	13,059	16,488	23,602	92
7,989	11,412	91,586	123,048	25,448	240,081	449,602	14,620	22,903	24,671	93
7,332	15,737	95,130	111,447	12,676	219,254	431,743	17,395	13,121	28,875	94
0	0	0	0	0	0	0	0	0	0	95
4,490	7,729	25,428	103,520	898	129,846	127,140	10,149	4,490	12,250	96
-	-	-	-	-	-	-	-	-	-	301
-	-	-	-	-	-	-	-	-	-	302

算出に用いた被保険者数は3～2月の平均被保険者数、診療費は3～2月の費用額

## 第24表 療諸率(全被保険者)

保 険 者 番 号	保 険 者 名	100人当たり受診件数(受診率)				1件当たり日数(日)				1日当たり診	
		入 院	入 院 外	歯 科	計	入 院	入 院 外	歯 科	計	入 院	入 院 外
	県 計	34.26	822.56	137.80	994.63	19.09	1.79	2.43	2.47	23,506	8,061
	市 町 村 計	34.68	827.64	138.52	1,000.84	19.13	1.79	2.43	2.48	23,463	8,065
	国 保 組 合 計	8.85	515.74	94.25	618.84	10.87	1.45	1.89	1.66	41,403	7,497
	市 計	34.91	845.81	143.55	1,024.27	19.24	1.81	2.42	2.49	23,433	7,953
	町 村 計	33.46	728.68	111.12	873.25	18.50	1.67	2.53	2.42	23,635	8,839
1	鹿 児 島 市	32.58	836.68	160.38	1,029.64	19.13	1.82	2.34	2.45	24,600	8,133
2	薩 摩 川 内 市	36.13	910.28	134.12	1,080.53	19.07	1.94	2.45	2.57	24,390	7,355
3	鹿 屋 市	29.16	770.66	125.16	924.98	18.02	1.70	2.52	2.33	24,266	7,756
4	枕 崎 市	44.11	948.23	169.02	1,161.35	18.81	1.99	2.17	2.66	23,543	7,346
5	いちき串木野市	41.99	984.77	118.20	1,144.96	19.44	2.05	2.53	2.74	21,722	7,082
6	阿 久 根 市	39.74	871.07	112.08	1,022.89	19.85	1.84	2.40	2.60	23,215	7,843
7	出 水 市	34.05	901.15	137.55	1,072.76	19.19	1.73	2.66	2.40	23,684	7,794
8	伊 佐 市	39.81	872.35	112.83	1,025.00	19.56	1.75	2.49	2.52	22,427	7,435
9	指 宿 市	42.00	868.81	147.65	1,058.46	18.78	1.76	2.72	2.57	22,685	8,792
10	南 さ つ ま 市	46.82	984.77	136.40	1,167.98	20.60	1.98	2.32	2.77	20,588	7,569
11	霧 島 市	36.79	863.08	144.59	1,044.47	20.14	1.78	2.46	2.52	22,050	8,068
12	奄 美 市	29.77	681.32	115.16	826.26	18.84	1.77	2.65	2.51	23,190	7,628
13	西 之 表 市	33.46	586.29	96.35	716.11	17.55	1.73	2.52	2.58	26,125	8,401
14	垂 水 市	42.20	791.69	138.95	972.85	19.84	1.74	2.55	2.64	21,889	8,676
19	南 九 州 市	39.31	872.27	144.04	1,055.62	20.17	1.81	2.44	2.58	21,051	8,052
28	日 置 市	39.92	929.39	158.38	1,127.69	20.38	1.80	2.20	2.52	21,409	8,122
61	曾 於 市	35.26	822.67	117.52	975.45	19.35	1.80	2.52	2.52	22,245	7,999
65	志 布 志 市	31.48	771.27	104.28	907.02	18.05	1.73	2.58	2.39	22,931	8,236
50	始 良 市	32.70	878.33	160.32	1,071.35	18.92	1.71	2.26	2.32	24,434	7,940
37	さ つ ま 町	41.32	984.47	149.88	1,175.67	18.87	1.85	2.63	2.55	23,552	7,536
48	長 島 町	33.85	957.74	123.78	1,115.37	17.37	1.56	1.89	2.08	26,630	8,074
55	湧 水 町	38.64	937.72	124.87	1,101.23	18.36	1.73	2.56	2.41	23,988	7,789
68	大 崎 町	31.55	834.44	133.25	999.24	17.63	1.74	2.77	2.38	25,790	8,627
70	東 串 良 町	31.26	815.39	112.09	958.74	19.60	1.73	2.69	2.42	22,298	6,788
71	肝 付 町	34.43	858.39	102.61	995.43	17.64	1.77	2.72	2.42	25,505	7,914
74	錦 江 町	32.73	788.82	107.30	928.84	19.86	1.58	2.51	2.33	23,219	8,214
77	南 大 隅 町	36.68	839.07	107.16	982.90	19.73	1.46	2.55	2.26	24,546	8,763
78	中 種 子 町	33.35	651.85	95.07	780.27	16.22	1.67	2.64	2.41	24,667	7,731
79	南 種 子 町	31.04	543.24	104.62	678.90	16.72	1.56	3.19	2.50	24,865	9,144
81	屋 久 島 町	30.90	579.02	131.10	741.02	16.61	1.63	1.97	2.31	29,874	11,212
82	大 和 村	26.62	777.81	107.29	911.73	18.36	1.73	2.57	2.32	24,460	8,069
83	宇 検 村	51.30	894.20	116.49	1,061.98	22.83	1.42	2.48	2.57	18,700	8,489
84	瀬 戸 内 町	47.99	651.60	106.74	806.33	20.98	1.52	2.54	2.82	19,053	9,575
86	龍 郷 町	34.38	693.61	117.08	845.07	21.40	1.77	2.55	2.68	20,248	8,103
88	喜 界 町	31.17	613.05	86.47	730.69	16.62	1.54	3.04	2.36	23,938	10,793
89	徳 之 島 町	27.48	492.97	92.30	612.75	19.67	1.61	2.23	2.52	21,802	12,797
90	天 城 町	28.16	497.84	92.91	618.92	19.82	1.47	3.31	2.58	20,260	10,496
91	伊 仙 町	32.29	542.99	105.84	681.13	19.16	1.53	2.33	2.49	22,883	11,886
92	和 泊 町	24.49	639.31	96.62	760.42	17.46	1.69	2.79	2.34	23,993	9,095
93	知 名 町	30.47	622.64	87.89	740.99	18.40	1.86	2.58	2.62	20,113	9,435
94	与 論 町	27.16	499.45	76.87	603.48	16.99	1.51	1.98	2.27	23,730	11,505
95	三 島 村	22.33	977.67	142.72	1,142.72	13.35	1.42	1.78	1.70	48,990	9,079
96	十 島 村	27.09	840.24	97.21	964.54	12.59	1.56	2.09	1.93	37,503	7,910
301	医 師	9.77	460.10	168.69	638.56	10.85	1.52	1.96	1.78	43,678	8,981
302	歯 科 医 師	8.28	550.53	47.70	606.52	10.89	1.42	1.75	1.58	39,731	6,668

受診率 = 年度間レセプト件数 ÷ 平均被保険者数 × 100

1件当たり日数 = 受診日数 ÷ レセプト件数

診療費には、院外処方による調剤、食事療養、施設療養、訪問看護、療養費、移送費の費用を含まない。

療費（円）		1人当たり診療費（円）				1件当たり診療費（円）				保 険 者 番 号
歯 科	計	入 院	入 院 外	歯 科	計	入 院	入 院 外	歯 科	計	
5,835	11,868	153,758	118,504	19,502	291,765	448,745	14,407	14,153	29,334	
5,839	11,878	155,641	119,533	19,664	294,838	448,739	14,443	14,196	29,459	
5,457	10,326	39,862	56,249	9,740	105,851	450,184	10,906	10,334	17,105	
5,813	11,739	157,363	121,789	20,166	299,318	450,774	14,399	14,048	29,223	
6,010	12,794	146,263	107,248	16,930	270,441	437,180	14,718	15,236	30,969	
5,785	11,852	153,343	123,943	21,728	299,013	470,620	14,814	13,548	29,041	1
5,571	11,367	168,056	129,566	18,333	315,955	465,149	14,234	13,670	29,241	2
5,612	11,472	127,547	101,816	17,684	247,047	437,343	13,212	14,129	26,708	3
5,769	11,515	195,281	138,658	21,173	355,112	442,748	14,623	12,527	30,577	4
6,220	10,813	177,353	142,966	18,630	338,950	422,379	14,518	15,761	29,604	5
6,707	12,290	183,119	125,540	18,021	326,680	460,810	14,412	16,079	31,937	6
5,519	11,501	154,772	121,403	20,170	296,345	454,519	13,472	14,664	27,625	7
6,843	11,886	174,699	113,467	19,246	307,412	438,789	13,007	17,057	29,991	8
5,378	12,317	178,975	134,502	21,614	335,091	426,109	15,481	14,639	31,658	9
6,341	11,332	198,581	147,746	20,102	366,429	424,146	15,003	14,738	31,373	10
5,744	11,690	163,395	123,963	20,398	307,756	444,123	14,363	14,107	29,465	11
5,508	11,530	130,117	92,013	16,786	238,916	437,010	13,505	14,576	28,915	12
6,728	13,821	153,440	85,286	16,361	255,087	458,583	14,547	16,981	35,621	13
6,149	12,635	183,261	119,460	21,772	324,493	434,226	15,089	15,668	33,355	14
5,388	11,489	166,906	127,417	18,932	313,254	424,563	14,608	13,144	29,675	19
5,894	11,656	174,155	136,224	20,507	330,885	436,252	14,657	12,948	29,342	28
6,496	11,774	151,802	118,313	19,221	289,336	430,530	14,382	16,355	29,662	61
6,493	11,866	130,254	109,767	17,467	257,489	413,803	14,232	16,750	28,388	65
5,845	11,739	151,170	119,549	21,167	291,886	462,237	13,611	13,203	27,245	50
5,219	11,402	183,595	137,110	20,574	341,279	444,351	13,927	13,727	29,028	37
6,692	12,647	156,594	120,602	15,625	292,821	462,606	12,592	12,623	26,253	48
5,811	11,878	170,189	126,708	18,584	315,480	440,488	13,512	14,882	28,648	55
5,675	12,183	143,507	125,326	20,970	289,803	454,786	15,019	15,738	29,002	68
5,645	10,732	136,573	95,498	17,034	249,105	436,937	11,712	15,196	25,983	70
5,416	12,057	154,885	120,583	15,129	290,596	449,858	14,048	14,743	29,193	71
5,092	12,326	150,899	102,444	13,736	267,079	461,109	12,987	12,802	28,754	74
5,877	13,545	177,633	107,548	16,042	301,223	484,295	12,818	14,971	30,646	77
6,148	12,387	133,432	84,267	15,441	233,141	400,056	12,927	16,242	29,879	78
5,479	13,229	129,038	77,338	18,266	224,642	415,750	14,236	17,459	33,089	79
6,690	16,124	153,380	105,627	17,248	276,255	496,316	18,242	13,157	37,280	81
6,565	11,666	119,548	108,752	18,082	246,382	449,017	13,982	16,854	27,024	82
6,172	12,629	218,970	107,423	17,867	344,260	426,861	12,013	15,338	32,417	83
5,981	13,350	191,860	95,055	16,198	303,112	399,767	14,588	15,175	37,592	84
6,057	11,780	148,992	99,695	18,079	266,767	433,324	14,373	15,442	31,567	86
6,272	14,048	123,988	102,080	16,494	242,563	397,796	16,651	19,074	33,196	88
8,301	15,355	117,869	101,830	17,065	236,764	428,907	20,656	18,488	38,639	89
5,436	12,932	113,055	76,826	16,719	206,601	401,463	15,432	17,995	33,381	90
6,813	15,166	141,603	98,457	16,795	256,855	438,479	18,132	15,868	37,710	91
5,677	12,154	102,601	98,538	15,326	216,464	418,953	15,413	15,862	28,466	92
6,929	12,225	112,787	109,045	15,707	237,539	370,166	17,513	17,871	32,057	93
8,108	15,246	109,536	86,994	12,359	208,889	403,231	17,418	16,078	34,614	94
8,105	15,078	146,017	126,136	20,617	292,770	653,903	12,902	14,446	25,620	95
7,203	13,265	127,898	103,936	14,607	246,440	472,092	12,370	15,026	25,550	96
5,098	11,090	46,313	62,767	16,865	125,945	474,006	13,642	9,998	19,723	301
6,348	9,759	35,829	52,174	5,284	93,288	432,613	9,477	11,078	15,381	302

算出に用いた被保険者数は、3～2月の年間平均被保険者数。診療費は3月～2月の費用額。

第25表 1人当たり療養(医療)諸費費用額

(単位：円)

保険者番号	保険者名	一般		退職		全被保険者		地域差指数 (合計)	保険者番号
			順位		順位		順位		
	県平均	356,179		401,019		358,656			
	市町村平均	360,112		401,019		362,410	1.181		
	国保組合計	131,562				131,562			
	市平均	367,079		406,536		369,373	1.205		
	町村平均	322,679		362,577		324,492	1.059		
1	鹿児島市	359,310	21	429,734	8	362,028	21	1.213	1
2	薩摩川内市	394,951	12	429,370	9	397,193	11	1.207	2
3	鹿屋市	313,692	29	354,319	20	316,046	28	1.053	3
4	枕崎市	432,652	4	405,513	14	430,388	3	1.313	4
5	いちき串木野市	448,859	2	345,287	23	439,783	2	1.346	5
6	阿久根市	421,985	5	388,118	17	419,883	6	1.323	6
7	出水市	380,314	13	451,664	5	385,511	13	1.227	7
8	伊佐市	401,183	9	435,321	7	403,948	9	1.201	8
9	指宿市	395,489	10	456,739	4	399,970	10	1.301	9
10	南さつま市	451,461	1	468,885	3	453,139	1	1.385	10
11	霧島市	369,136	16	391,486	15	370,740	16	1.242	11
12	奄美市	289,590	33	352,922	21	291,983	32	1.083	12
13	西之表市	312,948	30	389,620	16	317,197	27	1.043	13
14	垂水市	417,034	7	341,574	25	411,285	7	1.307	14
19	南九州市	379,505	15	417,476	10	381,791	15	1.262	19
28	日置市	409,290	8	408,763	13	409,248	8	1.304	28
61	曽於市	361,245	20	375,789	18	362,339	20	1.173	61
65	志布志市	314,758	28	330,620	27	315,521	29	1.037	65
50	始良市	367,903	18	367,857	19	367,899	17	1.157	50
37	さつま町	418,177	6	597,283	1	428,301	5	1.219	37
48	長島町	369,092	17	322,699	30	366,652	19	1.263	48
55	湧水町	395,107	11	413,922	11	395,618	12	1.152	55
68	大崎町	358,950	23	316,940	32	356,441	23	1.141	68
70	東串良町	330,063	25	328,535	28	329,986	25	1.090	70
71	肝付町	359,077	22	488,714	2	366,999	18	1.117	71
74	錦江町	343,179	24	410,646	12	344,195	24	1.060	74
77	南大隅町	379,663	14	445,867	6	382,325	14	1.165	77
78	中種子町	287,936	34	318,134	31	289,744	34	0.890	78
79	南種子町	287,608	35	309,350	33	288,935	35	0.936	79
81	屋久島町	304,817	31	280,454	35	303,759	31	1.003	81
82	大和村	291,807	32	286,999	34	291,578	33	0.946	82
83	宇検村	438,235	3	322,869	29	429,076	4	1.604	83
84	瀬戸内町	361,278	19	346,436	22	360,430	22	1.276	84
86	龍郷町	322,064	27	155,257	41	314,295	30	1.206	86
88	喜界町	259,449	39	344,576	24	264,950	38	0.846	88
89	徳之島町	261,605	38	255,352	37	261,468	39	0.973	89
90	天城町	233,314	41	280,328	36	234,266	41	0.899	90
91	伊仙町	280,115	36	333,857	26	282,214	36	1.041	91
92	和泊町	233,009	42	242,314	39	233,392	42	0.833	92
93	知名町	253,499	40	253,942	38	253,516	40	0.896	93
94	与論町	224,969	43	224,601	40	224,960	43	0.806	94
95	三島村	325,396	26	-	-	325,396	26	1.012	95
96	十島村	273,132	37	132,058	42	270,321	37	0.905	96
301	医師	153,569	44	-	-	153,569	44	-	301
302	歯科医師	117,801	45	-	-	117,801	45	-	302

療養諸費費用額(医療費)は、診療費+調剤+食事療養費+訪問看護+療養費+移送費。

1人当たり医療費算出に用いた被保険者数は3~2月年間平均、費用額は3~2月。

第26表 地域差指数(特別事情控除前)

保険者番号	保険者名	合計		入院		入院外		歯科		保険者番号
			順位		順位		順位		順位	
1	鹿児島市	1.213	15	1.458	18	1.038	12	0.958	1	1
2	薩摩川内市	1.207	16	1.435	19	1.070	9	0.759	27	2
3	鹿屋市	1.053	28	1.222	35	0.946	22	0.773	22	3
4	枕崎市	1.313	5	1.646	8	1.083	6	0.871	9	4
5	いちき串木野市	1.346	3	1.636	9	1.180	1	0.733	31	5
6	阿久根市	1.323	4	1.681	5	1.087	5	0.765	25	6
7	出水市	1.227	13	1.423	22	1.106	3	0.873	8	7
8	伊佐市	1.201	18	1.487	16	1.011	16	0.769	24	8
9	指宿市	1.301	8	1.621	10	1.071	8	0.945	2	9
10	南さつま市	1.385	2	1.763	3	1.138	2	0.771	23	10
11	霧島市	1.242	12	1.590	11	0.994	19	0.878	7	11
12	奄美市	1.083	26	1.387	23	0.860	29	0.787	18	12
13	西之表市	1.043	29	1.426	21	0.752	35	0.727	33	13
14	垂水市	1.307	6	1.690	4	1.031	14	0.879	6	14
19	南九州市	1.262	11	1.580	12	1.046	11	0.835	12	19
28	日置市	1.304	7	1.648	6	1.069	10	0.817	14	28
61	曽於市	1.173	19	1.479	17	0.960	21	0.786	20	61
65	志布志市	1.037	31	1.235	34	0.900	25	0.787	18	65
50	始良市	1.157	21	1.377	24	1.006	17	0.863	10	50
37	さつま町	1.219	14	1.434	20	1.081	7	0.853	11	37
48	長島町	1.263	10	1.547	13	1.096	4	0.689	37	48
55	湧水町	1.152	22	1.368	25	1.021	15	0.724	35	55
68	大崎町	1.141	23	1.300	29	1.034	13	0.911	3	68
70	東串良町	1.090	25	1.273	31	0.972	20	0.782	21	70
71	肝付町	1.117	24	1.315	27	1.006	17	0.652	40	71
74	錦江町	1.060	27	1.287	30	0.920	23	0.630	41	74
77	南大隅町	1.165	20	1.543	14	0.903	24	0.657	39	77
78	中種子町	0.890	40	1.075	40	0.759	33	0.670	38	78
79	南種子町	0.936	36	1.159	37	0.759	33	0.815	15	79
81	屋久島町	1.003	33	1.365	26	0.723	37	0.748	29	81
82	大和村	0.946	35	1.029	42	0.891	26	0.835	12	82
83	宇検村	1.604	1	2.549	1	0.891	26	0.741	30	83
84	瀬戸内町	1.276	9	1.938	2	0.770	30	0.721	36	84
86	龍郷町	1.206	17	1.647	7	0.866	28	0.904	4	86
88	喜界町	0.846	41	1.066	41	0.667	41	0.749	28	88
89	徳之島町	0.973	34	1.244	32	0.761	32	0.802	17	89
90	天城町	0.899	38	1.239	33	0.616	42	0.814	16	90
91	伊仙町	1.041	30	1.503	15	0.679	39	0.762	26	91
92	和泊町	0.833	42	1.008	43	0.695	38	0.731	32	92
93	知名町	0.896	39	1.108	38	0.736	36	0.726	34	93
94	与論町	0.806	43	1.090	39	0.586	43	0.593	43	94
95	三島村	1.012	32	1.309	28	0.762	31	0.900	5	95
96	十島村	0.905	37	1.205	36	0.679	39	0.628	42	96

第27表 レセプト点検の

保 険 者 番 号	保 険 者 名	被 保 険 者 1 人 当 たり 財 政 効 果								再 審 査 請 求 率	減 点 率	保 険 者 番 号
		財 政 効 果 額 (円)				財 政 効 果 割 合 (%)						
		資 格 点 検	内 容 点 検	返 納 金 等	計	資 格 点 検	内 容 点 検	返 納 金 等	計			
1	鹿 児 島 市	467	1,148	703	2,318	0.18	0.43	0.27	0.88	0.63	62.11	1
2	薩 摩 川 内 市	1,425	427	640	2,492	0.49	0.15	0.22	0.86	0.77	37.44	2
3	鹿 屋 市	676	1,491	864	3,031	0.29	0.64	0.37	1.31	1.07	44.55	3
4	枕 崎 市	14	1,463	1,230	2,707	0.00	0.47	0.40	0.87	0.40	37.89	4
5	いちき串木野市	523	2,196	25	2,744	0.16	0.69	0.01	0.86	1.21	36.48	5
6	阿 久 根 市	1,466	738	460	2,664	0.48	0.24	0.15	0.87	0.70	48.86	6
7	出 水 市	1,320	1,657	389	3,367	0.48	0.60	0.14	1.22	1.17	55.71	7
8	伊 佐 市	1,296	3,037	733	5,066	0.39	0.91	0.22	1.51	0.84	73.39	8
9	指 宿 市	655	1,171	815	2,641	0.22	0.40	0.28	0.90	1.42	47.61	9
10	南 さ つ ま 市	433	1,571	562	2,566	0.13	0.47	0.17	0.77	1.14	52.61	10
11	霧 島 市	902	1,108	669	2,679	0.33	0.41	0.25	0.98	0.55	60.56	11
12	奄 美 市	920	2,071	921	3,911	0.39	0.87	0.39	1.65	2.18	37.95	12
13	西 之 表 市	883	951	81	1,915	0.32	0.35	0.03	0.70	1.59	37.64	13
14	垂 水 市	990	394	618	2,002	0.34	0.14	0.22	0.70	1.08	57.48	14
19	南 九 州 市	797	1,232	209	2,239	0.28	0.44	0.07	0.79	0.85	38.00	19
28	日 置 市	819	1,103	276	2,198	0.28	0.37	0.09	0.74	1.24	53.47	28
61	曾 於 市	805	624	420	1,849	0.30	0.23	0.16	0.69	1.15	25.85	61
65	志 布 志 市	559	645	433	1,638	0.24	0.28	0.19	0.71	1.07	55.34	65
50	始 良 市	1,114	1,273	532	2,919	0.42	0.48	0.20	1.10	0.75	72.93	50
37	さ つ ま 町	261	2,041	300	2,602	0.08	0.66	0.10	0.84	0.83	55.21	37
48	長 島 町	790	737	15	1,542	0.27	0.25	0.01	0.52	0.85	52.93	48
55	湧 水 町	1,046	1,254	1,732	4,033	0.36	0.43	0.60	1.40	0.70	62.20	55
68	大 崎 町	232	450	131	813	0.09	0.17	0.05	0.31	0.83	55.16	68
70	東 串 良 町	380	318	215	913	0.16	0.13	0.09	0.38	0.85	30.54	70
71	肝 付 町	375	749	1,055	2,179	0.14	0.28	0.40	0.82	2.30	83.76	71
74	錦 江 町	420	898	464	1,781	0.17	0.36	0.18	0.71	1.09	36.33	74
77	南 大 隅 町	141	315	422	879	0.05	0.10	0.14	0.29	1.65	34.63	77
78	中 種 子 町	393	413	802	1,608	0.19	0.20	0.38	0.76	1.86	22.34	78
79	南 種 子 町	1,123	2,674	0	3,797	0.53	1.25	0.00	1.78	0.89	40.81	79
81	屋 久 島 町	1,572	702	65	2,339	0.72	0.32	0.03	1.07	2.54	49.45	81
82	大 和 村	1,128	1,330	0	2,458	0.39	0.46	0.00	0.85	2.54	48.73	82
83	宇 検 村	1,000	1,605	0	2,605	0.22	0.36	0.00	0.58	1.46	77.36	83
84	瀬 戸 内 町	1,178	1,066	104	2,348	0.45	0.41	0.04	0.90	1.43	52.80	84
86	龍 郷 町	634	1,371	1,226	3,232	0.28	0.61	0.55	1.44	1.59	30.35	86
88	喜 界 町	1,103	3,000	215	4,318	0.58	1.57	0.11	2.25	2.13	53.55	88
89	徳 之 島 町	86	463	91	640	0.05	0.25	0.05	0.34	1.70	59.80	89
90	天 城 町	1,366	4,093	376	5,835	0.88	2.65	0.24	3.78	1.85	54.57	90
91	伊 仙 町	644	178	130	951	0.32	0.09	0.06	0.47	1.83	53.73	91
92	和 泊 町	6,107	1,718	380	8,205	3.60	1.01	0.22	4.84	2.38	43.78	92
93	知 名 町	1,103	686	0	1,788	0.53	0.33	0.00	0.86	2.34	42.57	93
94	与 論 町	180	403	413	996	0.08	0.18	0.19	0.45	2.36	44.60	94
95	三 島 村	0	78	0	78	0.00	0.03	0.00	0.03	2.38	32.35	95
96	十 島 村	0	3,936	0	3,936	0.00	1.46	0.00	1.46	2.63	28.38	96
301	医 師	99	372	100	572	0.09	0.35	0.09	0.54	0.77	61.08	301
302	歯 科 医 師	195	87	69	351	0.24	0.11	0.08	0.43	0.19	32.94	302
	県 平 均	754	1,195	585	2,534	0.29	0.45	0.22	0.96	0.95	51.67	
	市 町 村 平 均	764	1,211	593	2,568	0.29	0.45	0.22	0.96	0.95	51.59	

※ 金額は、千円単位(以下四捨五入)で計算

