

平成24年度

# 国民健康保険事業状況

鹿児島県





## まえがき

国民健康保険財政の状況につきましては、年齢構成が高く医療費水準が高い、低所得者が多く保険料負担が重いなどの構造的問題に加え、高齢化の進行、医療技術の進歩による医療費の増大などにより、一層厳しさを増しております。

こうした中、国においては、社会保障制度改革の全体像と進め方を明らかにした「持続可能な社会保障制度の確立を図るための改革の推進に関する法律」が昨年12月に成立し、国保の保険者を市町村から都道府県へ移行することや、保険料負担の見直し等が示されるなど、国民健康保険制度は大きな変革期を迎えつつあります。

この制度改革の動きに的確に対応するとともに、将来にわたって、国民健康保険が、国民皆保険の最後の砦としての役割を果たしていけるよう、国民健康保険制度を健全かつ安定的に運営していくことが求められています。そのためには、徹底した保険料（税）の収納対策や、特定健康診査・特定保健指導の実施率の向上、保健事業の充実、後発医薬品の使用促進などの医療費適正化に積極的に取り組む必要があります。

これらの事業を効果的に推進するためには、まず、わがまちの医療費の現状を正確に把握し、その要因等の分析を行うことが不可欠です。

本書は、各保険者の取組の参考となるよう、平成24年度国民健康保険事業状況報告書（事業年報）に基づき、本県における国民健康保険事業の状況をとりまとめたものです。

本書を作成するに当たって御協力いただきました各位に感謝申し上げますとともに、今後の国民健康保険事業の健全な運営のためにより幅広く活用されることを願っております。

平成26年3月

鹿児島県保健福祉部保健医療福祉課国保指導室長  
室屋 恵一

# 目 次

利用に当たって .....	1
事業年報用語解説 .....	2
<b>I 事業の概況</b>	
<b>第1節 事業の実施状況</b> .....	7
1 保険者数、被保険者数及び世帯数 .....	7
2 被保険者の年齢構成（市町村） .....	8
3 被保険者資格の得喪状況 .....	9
<b>第2節 国保被保険者の医療費</b> .....	10
1 医療費の推移 .....	10
2 被保険者1人当たり医療費の推移 .....	10
<b>第3節 保険給付の状況</b> .....	16
1 医療費（療養諸費）の負担状況 .....	16
2 高額療養費の推移 .....	16
3 その他の保険給付の推移 .....	17
4 年度別診療諸率の推移 .....	17
<b>第4節 収支状況</b> .....	19
1 国保事業の収支状況 .....	19
2 歳入歳出の構成 .....	20
<b>第5節 保険料（税）の状況</b> .....	22
1 保険料、保険税の採用 .....	22
2 所得割の算出基礎及び賦課限度額 .....	22
3 賦課方式及び応能・応益の割合 .....	22
4 年度別保険料（税）の賦課状況 .....	23
5 軽減世帯及び限度額超過世帯 .....	23
6 収納率 .....	24
7 医療費と保険料（税）の関係 .....	26
<b>第6節 レセプト点検の実施状況</b> .....	27
<b>II 事業状況報告書（事業年報）集計表</b>	
1 事業状況報告書（事業年報）集計表 .....	28
○ 県 計	
A表                   （一般状況） .....	28

B表(1)(続)	(経理状況)	29
C表(1)(2)(3)	(保険給付状況)	31
E表	(退職者医療に係る一般状況・経理状況)	34
E表(2)(3)	(退職者医療に係る保険料(税)賦課・徴収状況)	35
F表(1)(2)	(退職者医療に係る医療給付状況)	36
<b>○ 市町村計</b>		
A表	(一般状況)	38
B表(1)(続)	(経理状況)	39
B表(2)(3)(4)	(保険料(税)賦課・徴収状況)	41
8. 基金の状況		42
C表(1)(2)(3)	(保険給付状況)	43
<b>2 経理関係諸率(被保険者1人当たりの諸率)</b>		<b>46</b>
<b>3 医療給付関係諸率</b>		<b>46</b>

### Ⅲ 統計表

<b>○ 一般状況</b>		
第1表	一般状況	48
<b>○ 経理状況</b>		
第2表	経理状況(収入) その1～その2	50
第3表	経理状況(支出) その1～その2	54
第4表	被保険者1人当たり経理関係諸費 その1～その2	58
第5表	保険給付等支払状況(一般)	62
第6表	一般状況及び保険給付等支払状況(退職)	64
<b>○ 保険料(税)賦課状況</b>		
第7表	保険料(税)の賦課状況(医療給付費分) その1～その4	66
第8表	保険料(税)の賦課状況(後期高齢者支援金分) その1～その4	74
第9表	保険料(税)の賦課状況(介護納付金分) その1～その2	82
第10表	保険料(税)の賦課状況(全被保険者)	86
第11表	保険料(税)収納状況(一般)	88
第12表	保険料(税)収納状況(退職)	90
第13表	保険料(税)収納状況(全被保険者)	92
第14表	収納率及び収納関係諸率	94
<b>○ 医療給付の状況</b>		
第15表	医療費の状況(一般) その1～その2	96
第16表	医療費の状況(退職) その1～その2	100
第17表	医療費の状況(全被保険者) その1～その2	104
第18表	高額療養費の状況(一般)	108
第19表	高額療養費の状況(退職)	110

第20表 高額療養費の状況（全被保険者）	112
○ その他の保険給付の状況	
第21表 その他の保険給付の状況	114
○ 診療諸率	
第22表 診療諸率（一般）	115
第23表 診療諸率（退職）	117
第24表 診療諸率（全被保険者）	119
第25表 1人当たり療養（医療）諸費費用額等	121
第26表 地域差指数（特別事情控除前）	122
○ レセプト点検の状況	
第27表 レセプト点検の財政効果	123

## 利用に当たって

- 1 本書は、各保険者の平成24年度国民健康保険事業状況報告書（事業年報）、平成24年度国民健康保険退職者医療事業状況報告書（退職者医療事業年報）に基づいて編集したものです。
- 2 本書における国民健康保険の経営主体の種別は、経営主体が市町村の場合には市町村、国民健康保険組合である場合には国保組合と略称しています。
- 3 本書の各計(係)数は、単位未満を四捨五入したため、計と内訳が一致しない場合があります。  
また、本書の数値を利用する場合には各統計表に附記してある注記に留意してください。
- 4 その他、本書についてのお問い合わせは下記へお願いします。

鹿児島県 保健福祉部 保健医療福祉課 国保指導室 国保指導係

〒 890-8577 鹿児島市鴨池新町10番1号

TEL 099-286-2679

FAX 099-286-5552

E-mail : ko-sidou@pref.kagoshima.lg.jp

# 事業年報用語解説

## I 一般事項

### 1 被保険者(法第5条, 19条)

市町村においては、当該市町村に住所を有する者で他の医療保険制度の加入者等を除いた者を被保険者とし、国保組合においては、組合員及び組合員と同一の世帯に属する者を被保険者としている。

本事業状況においては、それらの被保険者を一般、退職と区分している。

#### ① 一般被保険者

国保の被保険者から退職被保険者等を除いた者である。

#### ② 退職被保険者等

老齢又は退職を事由とする被用者年金の受給権者であり、年金保険の加入期間が20年以上又は、40歳以降10年以上の者及びその被扶養者である。

(注) 法令の名称を、次のように略称した。(以下同じ)

国民健康保険法: 法

国民健康保険法施行令: 令

高齢者の医療の確保に関する法律: 高確法

## II 保険給付関係

### 1 療養の給付(法第36条)

現物給付として行われる医療給付である。

### 2 療養費(法第54条)

現金給付として行われる補完的な医療給付である。

### 3 入院時食事療養費(法第52条)

療養の給付と併せて受けた食事療養に要した費用について支給される医療給付である。

### 4 入院時生活療養費(法第52条の2)

療養の給付と併せて受けた生活療養に要した費用について支給される医療給付である。

### 5 移送費(法第54条の4)

病気やけがで異動が困難な患者が医師の指示で一時的・緊急的の必要があり医療機関に移送された場合の費用について支給する。

### 6 訪問看護療養費(法第54条の2)

居家で療養している被保険者が、医師の指示に基づいて指定訪問看護事業者から療養上の世話や必要な診療の補助を受けた場合の費用について支給する。

### 7 高額療養費(法第57条の2)

被保険者の一部負担金が一定の額を超えたとき、その超えた額を支給する。

#### ① 長期疾病分(令第29条の2第9項)

長期にわたり一定の高額な治療を継続しなければならない疾病(人工腎臓を実施している慢性腎不全、血漿分画製剤を投与している血友病、抗ウイルス剤を投与している後天性免疫不全症候群)について、一部負担金が1万円を超えたとき、その超えた額を支給する。



- ② 長期高額疾病該当者(令第29条の2第9項)  
保険者から特定疾病(人工腎臓を実施している慢性腎不全, 血漿分画製剤を投与している血友病, 抗ウイルス剤を投与している後天性免疫不全症候群)の認定を受けている者をいう。
- 8 高額介護合算療養費(法第57条の3)  
医療保険及び介護保険の自己負担の合算額が限度額を超える場合に, 申請によりその超えた分を支給する。
- 9 保険外併用療養費(法第53条)  
保険外診療があると保険が適用される診療も含めて, 医療費の全額が自己負担となるが, 厚生労働大臣の定める「評価療養」と「選定療養」については, 保険診療との併用が認められており, 保険が適用される部分について支給する。
- 10 特別療養費(法第54条の3)  
被保険者資格証明書の交付を受けている世帯に属する被保険者が保険医療機関等において療養を受けたときに支給する。
- 11 一部負担金(法第42条)  
義務教育就学前の者は2割, 70歳以上は2割(ただし, 平成20年度から特例措置により1割), 70歳以上現役並み所得者は3割, その他の被保険者は3割となっている。

### Ⅲ 経理関係

#### ○収入

- 1 保険料(税)(法第76条)  
国保事業に要する費用に充てるための徴収金であり, 市町村の場合, 保険料に代えて, 目的税である保険税を課することができる。  
なお, 本県では全ての市町村が保険税として徴収している。
- 2 国庫支出金  
国保事業の健全な運営と円滑な推進を確保するために, 国が財政面において行う各種の負担金, 補助金の総称である。
- ① 事務費負担金(法第69条)  
国保組合に対して国保の事務のうち前期高齢者納付金等, 後期高齢者支援金等及び介護納付金の納付に関する事務の執行に要する費用を負担するものである。  
なお, 市町村の国保の事務費負担金は平成10年度から, 介護納付金の事務負担金は平成16年度から一般財源化された。
- ② 療養給付費等負担(補助)金(法第70・71・73条)  
国保財政の基盤の確立と事業の健全な運営に資するため, 市町村及び国保組合の療養の給付並びに入院時食事療養費, 入院時生活療養費, 保険外併用療養費, 療養費, 訪問看護療養費, 特別療養費, 移送費, 高額療養費及び高額介護合算療養費の支給に要する費用並びに前期高齢者納付金及び後期高齢者支援金並びに介護納付金の納付に要する費用について, 定率の負担(補助)をするものである。
- ③ 高額医療費共同事業負担金(法附則第26条)  
国及び県が, 市町村に対し, 高額医療費共同事業(連合会が実施する高額な医療費の発生に対する再保険的な事業)への拠出金に要する費用の4分の1をそれぞれ負担するものである。

- ④ 特定健康診査等負担金(法第72条の4)  
国及び県が、市町村に対し、特定健康診査及び特定保健指導に要する費用の3分の1をそれぞれ負担するものである。
  - ⑤ 普通調整交付金(法第72条)  
市町村間における医療費や所得の格差を画一的測定基準によって測定し、財政力が一定水準以下の市町村に対してその程度に応じ交付することにより、財政力の不均衡を調整することを目的とするものである。
  - ⑥ 特別調整交付金(法第72条)  
普通調整交付金では捕捉できない特別な事情による財政収入の減収等を補填するためのものである。
  - ⑦ 出産育児一時金等補助金  
出産育児一時金の支給に要する費用の一部を補助するものである。
- 3 療養給付費等交付金(法附則7条)  
退職被保険者等の医療給付に要する費用に充てるため、被用者保険等保険者の拠出金を財源として交付するものである。
- 4 前期高齢者交付金(高確法第33条)  
65歳から74歳の前期高齢者の偏在による保険者間の負担の不均衡を各保険者の加入数に応じて調整する制度で、保険者の前期高齢者の加入率が全国平均より高いときに交付されるものである。一方、全国平均より低いときは「前期高齢者納付金」を支払うこととなる。
- 5 都道府県支出金  
国保事業の健全な運営と円滑な推進を確保するために、県が財政面において行う各種の負担金、交付金の総称である。
- ① 高額医療費共同事業負担金(法附則第26条)  
(2 国庫支出金参照)
  - ② 特定健康診査等負担金(法第72条の4)  
(2 国庫支出金参照)
  - ③ 第一号(普通)県調整交付金(法第72条の2)  
市町村間の医療費や所得の格差を勘案し、交付するものである。
  - ④ 第二号(特別)県調整交付金(法第72条の2)  
国保事業の運営の安定化に資する事業の実施状況その他国保財政に影響を与える特別な事情を勘案して交付するものである。
- 6 共同事業交付金(法附則26条)
- ① 高額医療費共同事業交付金  
1件当たりの医療費の額が交付基準を超える医療費について、市町村からの請求に基づき、連合会から交付されるものである。
  - ② 保険財政共同安定化事業交付金  
市町村間の保険税の平準化、財政の安定化を図るため、1件当たりの医療費の額が交付基準を超える医療費について、市町村からの請求に基づき、連合会から交付されるものである。
- 7 一般会計からの繰入金
- ① 保険基盤安定繰入金(保険税軽減分) (法第72条の3)  
低所得者に対する保険税軽減相当額を公費で補填するため、市町村は保険税軽減相当額を繰り入れる。

- ② 保険基盤安定繰入金(保険者支援分) (法附則第24条)  
上記①に加えて、平成15年度から、低所得者数に応じて平均保険税の一定割合を公費で補填する制度(保険者支援制度)が創設され、市町村は支援額を繰り入れる。
- ③ 基準超過費用負担額に係る繰入金  
高医療費市町村のうち地域差指数が1.17を超えた市町村は、国・県・市町村が基準超過費用額の2分の1を共同負担したものを繰り入れる。
- ④ 出産育児一時金に係る繰入金  
出産育児一時金の支給額の3分の2を繰り入れる。
- ⑤ 財政安定化支援事業に係る繰入金  
保険者たる市町村の責めに帰することができない特別な事情によって国保財政の運営が困難である場合に繰り入れる。

○支出

- 1 審査支払手数料  
連合会に診療報酬の審査・支払を委託する際の費用である。
- 2 後期高齢者支援金等  
後期高齢者支援金等の納付に要する費用で、後期高齢者支援金、事務費拠出金がある。
- 3 前期高齢者給付金等  
前期高齢者支援金等の納付に要する費用で、前期高齢者納付金、事務費拠出金がある。
- 4 老人保健拠出金  
老人保健拠出金の納付に要する費用で、医療費拠出金、事務費拠出金がある。
- 5 介護納付金  
介護納付金の納付に要する費用である。
- 6 共同事業拠出金(法附則26条)
  - ① 高額医療費共同事業拠出金  
高額医療費共同事業交付金の財源であり、共同事業及び当該事業に関する事務の処理に要する費用に充てるため市町村が拠出する。
  - ② 保険財政共同安定化事業拠出金  
保険財政共同安定化事業交付金の財源であり、共同事業及び当該事業に関する事務の処理に要する費用に充てるため市町村が拠出する。
- 7 保健事業費(法第82条)  
被保険者の健康の保持増進のために行う保健事業に要する費用である。

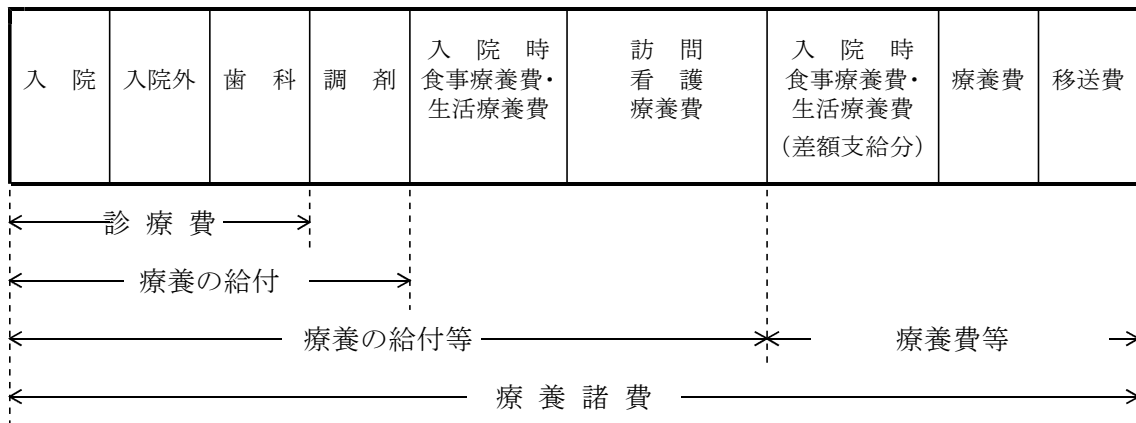
IV 諸 率

- 1 年間平均被保険者数  
各月末現在被保険者数の年間累計を12で除したものである。
- 2 給付率  
各保険者の実際の給付割合をいう。  
 $(\text{保険者負担分} + \text{高額療養費}) \div (\text{療養諸費用額} - \text{他法優先分}) \times 100$
- 3 受診率(100人当たり受診件数)  
 $\text{年間受診件数} \div \text{年間平均被保険者数} \times 100$

- 4 1件当たり受診日数  
年間日数 ÷ 年間受診件数
- 5 1日当たり診療費  
年間診療費(費用額) ÷ 年間日数
- 6 1人当たり診療費  
年間診療費(費用額) ÷ 年間平均被保険者数
- 7 1件当たり診療費  
年間診療費(費用額) ÷ 年間受診件数
- 8 地域差指数  
年齢構成要素を取り除いた医療給付費水準の指標である。  
地域差指数 = 実績給付費 ÷ 基準給付費

## V その他

- 1 療養の給付等  
療養の給付と入院時食事療養費・入院時生活療養費(差額支給分を除く。), 訪問看護療養費を合計したものである。
- 2 療養費等  
入院時食事療養費・入院時生活療養費(差額支給分), 療養費, 移送費を合計したものである。
- 3 療養諸費  
療養の給付等及び療養費等の費用額を合計したものである。



# I 事業の概況

# 第1節 事業の実施状況

## 1 保険者数、被保険者数及び世帯数

本県の平成24年度末における国民健康保険の保険者数は、43市町村、2組合（医師及び歯科医師国保組合）の45団体である。

県人口は減少傾向にある中、被保険者数も減少しており、平成24年度末は47万979人で前年度に比べて8,997人の減少（伸び率△1.87%）、県人口に対する加入割合は27.7%となっている。

国保世帯数は28万143世帯で、前年度に比べて2,820世帯の減少（伸び率△1.00%）となっている。

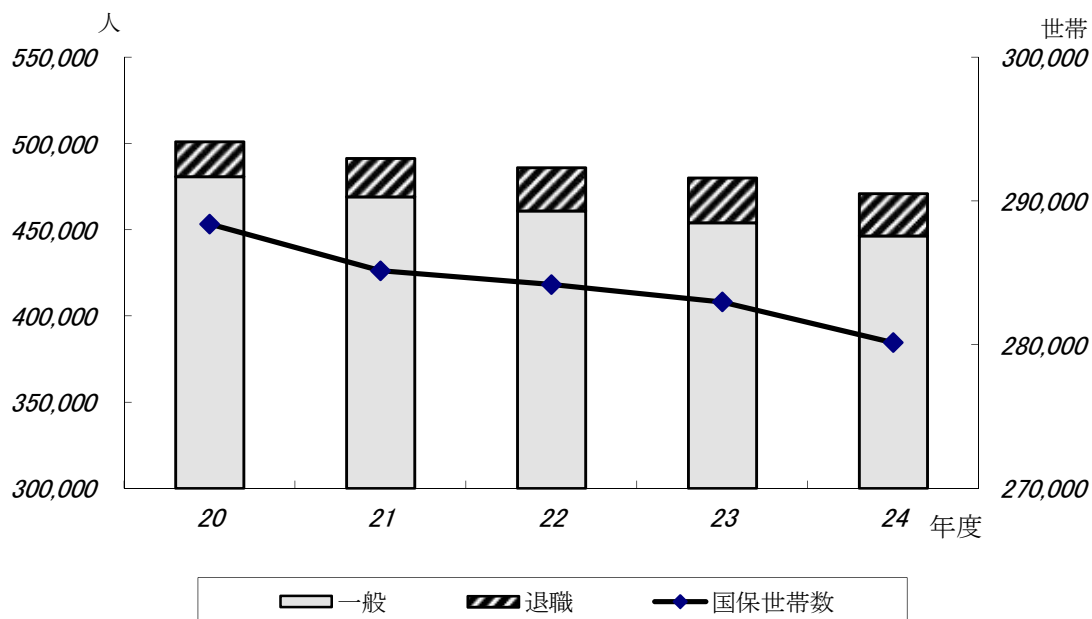
また、1世帯当たりの被保険者数は1.68人で毎年減少傾向にある。

第1表 年度別保険者数、被保険者数及び世帯数の推移（年度末現在）

【Ⅲ統計表：第1表より】

区分 年度	保 険 者 数			県 人 口 (人) A	被保険者数 (人) B	加入割合 (%) B/A	国保世帯数 C	1世帯当たり 被保険者数 (人) B/C
	市町村	組 合	計					
20	45	2	47	1,728,554	500,988	29.0	288,387	1.74
21	43	2	45	1,722,405	491,402	28.5	285,144	1.72
22	43	2	45	1,706,242	486,042	28.5	284,177	1.71
23	43	2	45	1,706,081	479,976	28.1	282,963	1.70
24	43	2	45	1,701,387	470,979	27.7	280,143	1.68

図1 国保世帯数・被保険者数の推移（年度末現在）



## 2 被保険者の年齢構成（市町村）

国保被保険者の年齢構成をみると70～74歳（構成比 17.04%）が最も高く、県人口に対する加入率も70～74歳（同 82.18%）が高くなっている。

また、60歳以上の年齢構成をみると48.69%と県人口の23.60%に対し25.09ポイント高く、県人口に対する加入率は68.17%と60歳以上の被保険者の占める割合が高くなっている。

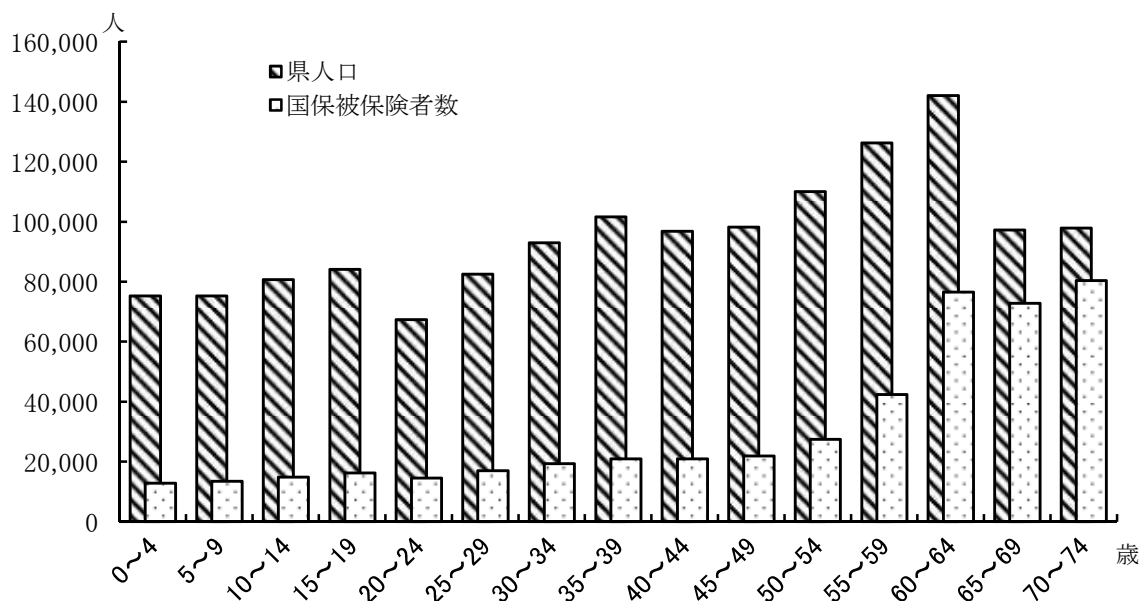
第2表 県人口及び国保被保険者の年齢構成（市町村）

年齢階層別	県人口（人）		国保被保険者数（人）		国保加入率 B/A%
	実数 A	構成比%	実数 B	構成比%	
総数	1,428,822	100.00	472,210	100.00	33.05
0～4歳	75,302	5.27	12,812	2.71	17.01
5～9	75,273	5.27	13,464	2.85	17.89
10～14	80,700	5.65	14,926	3.16	18.50
15～19	84,152	5.89	16,276	3.45	19.34
20～24	67,439	4.72	14,574	3.09	21.61
25～29	82,510	5.77	17,063	3.61	20.68
30～34	92,987	6.51	19,349	4.10	20.81
35～39	101,690	7.12	20,983	4.44	20.63
40～44	96,908	6.78	20,947	4.44	21.62
45～49	98,227	6.87	21,987	4.66	22.38
50～54	110,052	7.70	27,509	5.83	25.00
55～59	126,309	8.84	42,399	8.98	33.57
60～64	142,103	9.95	76,625	16.23	53.92
65～69	97,259	6.81	72,830	15.42	74.88
70～74	97,911	6.85	80,466	17.04	82.18
(再掲) 60～	337,273	23.60	229,921	48.69	68.17

（注）県人口は、鹿児島県年齢別推計人口（平成24年10月1日現在）による。

国保被保険者数は、平成24年度国民健康保険実態調査（平成24年9月末現在）による。

図2 県人口と国保被保険者の年齢階層別分布状況（市町村）

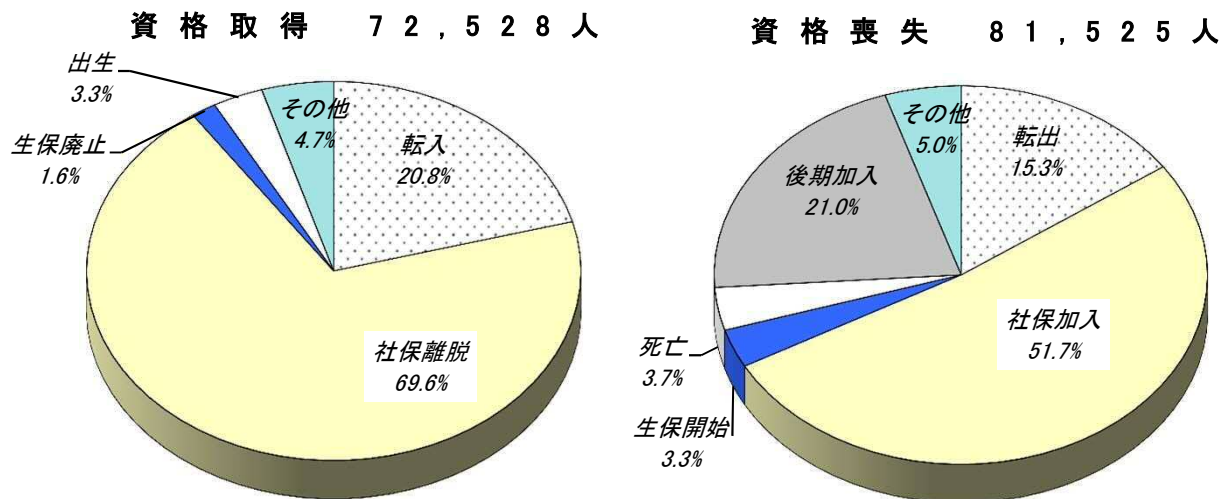


### 3 被保険者資格の得喪状況

平成24年度において国保被保険者の資格を取得した者は7万2,528人、喪失した者は8万1,525人となっており、喪失した者が8,997人多い。

また、理由別では、取得・喪失ともに国保以外の医療保険間の異動が最も多くなっている。

図3 資格得喪の理由別被保険者数（市町村+国保組合）



第3表 年度別資格取得・喪失の理由別推移（市町村+国保組合）

（単位：人，％）

資格	区分 年度	転入	社保離脱	生保廃止	出生	後期離脱	その他	計
		(構成比)	(構成比)	(構成比)	(構成比)	(構成比)	(構成比)	(構成比)
取得	20	16,553 (21.0)	52,731 (67.0)	924 (1.2)	2,759 (3.5)	169 (0.2)	5,539 (7.0)	78,675 (100.0)
	21	16,808 (23.7)	45,199 (63.7)	930 (1.3)	2,637 (3.7)	75 (0.1)	5,285 (7.5)	70,934 (100.0)
	22	15,970 (21.4)	51,475 (68.9)	1,114 (1.5)	2,587 (3.5)	14 (0.0)	3,516 (4.7)	74,676 (100.0)
	23	16,451 (22.0)	50,495 (67.6)	1,132 (1.5)	2,580 (3.5)	5 (0.0)	4,036 (5.4)	74,699 (100.0)
	24	15,097 (20.8)	50,434 (69.6)	1,189 (1.6)	2,392 (3.3)	6 (0.0)	3,410 (4.7)	72,528 (100.0)
喪失	20	14,792 (5.0)	40,977 (13.8)	2,738 (0.9)	3,131 (1.1)	229,757 (77.1)	6,493 (2.2)	297,888 (100.0)
	21	12,973 (16.1)	37,986 (47.2)	3,427 (4.3)	2,905 (3.6)	17,248 (21.4)	5,981 (7.4)	80,520 (100.0)
	22	12,947 (16.2)	39,927 (49.9)	3,250 (4.1)	3,042 (3.8)	16,917 (21.1)	3,950 (4.9)	80,033 (100.0)
	23	12,584 (15.6)	40,601 (50.3)	3,078 (3.8)	2,988 (3.7)	16,995 (21.0)	4,519 (5.6)	80,765 (100.0)
	24	12,488 (15.3)	42,129 (51.7)	2,680 (3.3)	2,985 (3.7)	17,166 (21.0)	4,077 (5.0)	81,525 (100.0)

【Ⅲ統計表：第1表より】



## 第2節 国保被保険者の医療費

### 1 医療費の推移

平成24年度における国保被保険者の医療費は、一般分が1,647億2,541万円、退職者分が106億8,419万円、合計で1,754億960万円となっている。

平成23年度と比較すると、平成24年度は、一般が6億4,722万円増加（伸び率 0.4%）、退職が1億1,806万円減少（同 △1.1%）、合計では5億2,916万円増加（同0.3%）している。

平成20年4月より後期高齢者医療制度が開始されたこと及び65歳から74歳までの方が退職医療制度の適用範囲からはずれたことにより、大幅な増減が生じている。

第4表 医療費の推移（市町村+国保組合）（単位：万円，%）

区分 年度	合 計		一 般		退 職	
	金額	伸び率	金額	伸び率	金額	伸び率
20	16,404,763	△55.1	15,250,906	31.9	1,153,857	△75.8
21	16,634,490	1.4	15,754,645	3.3	879,845	△23.7
22	17,087,531	2.7	16,107,512	2.2	980,019	11.4
23	17,488,044	2.3	16,407,819	1.9	1,080,225	10.2
24	17,540,960	0.3	16,472,541	0.4	1,068,419	△1.1
構成比	100.0		93.9		6.1	

【Ⅲ統計表：第17表2より】 【Ⅲ統計表：第15表2より】 【Ⅲ統計表：第16表2より】

### 2 被保険者1人当たり医療費の推移

平成24年度における国保被保険者1人当たり医療費は、一般が36万3,728円、退職が39万8,411円で、全体では36万5,667円となっており、一般に対して退職は1.1倍となっている。

また、平成23年度からの伸び率をみると、一般で2.1%の増、退職で0.7%の減、全体で2.0%の増となっている。

第5表 被保険者1人当たりの医療費（市町村+国保組合）（単位：円，%）

区分 年度	合 計		一 般		退 職	
	金額	伸び率	金額	伸び率	金額	伸び率
20	323,365	△35.6	317,694	12.4	423,216	△3.7
21	332,249	2.7	329,371	3.7	393,878	△6.9
22	346,197	4.2	343,763	4.4	391,804	△0.5
23	358,656	3.6	356,179	3.6	401,019	2.4
24	365,667	2.0	363,728	2.1	398,411	△0.7
一般を1とした場合の相対比			1.0		1.1	

【Ⅲ統計表：第25表より】

図4 被保険者1人当たり医療費（市町村+国保組合）

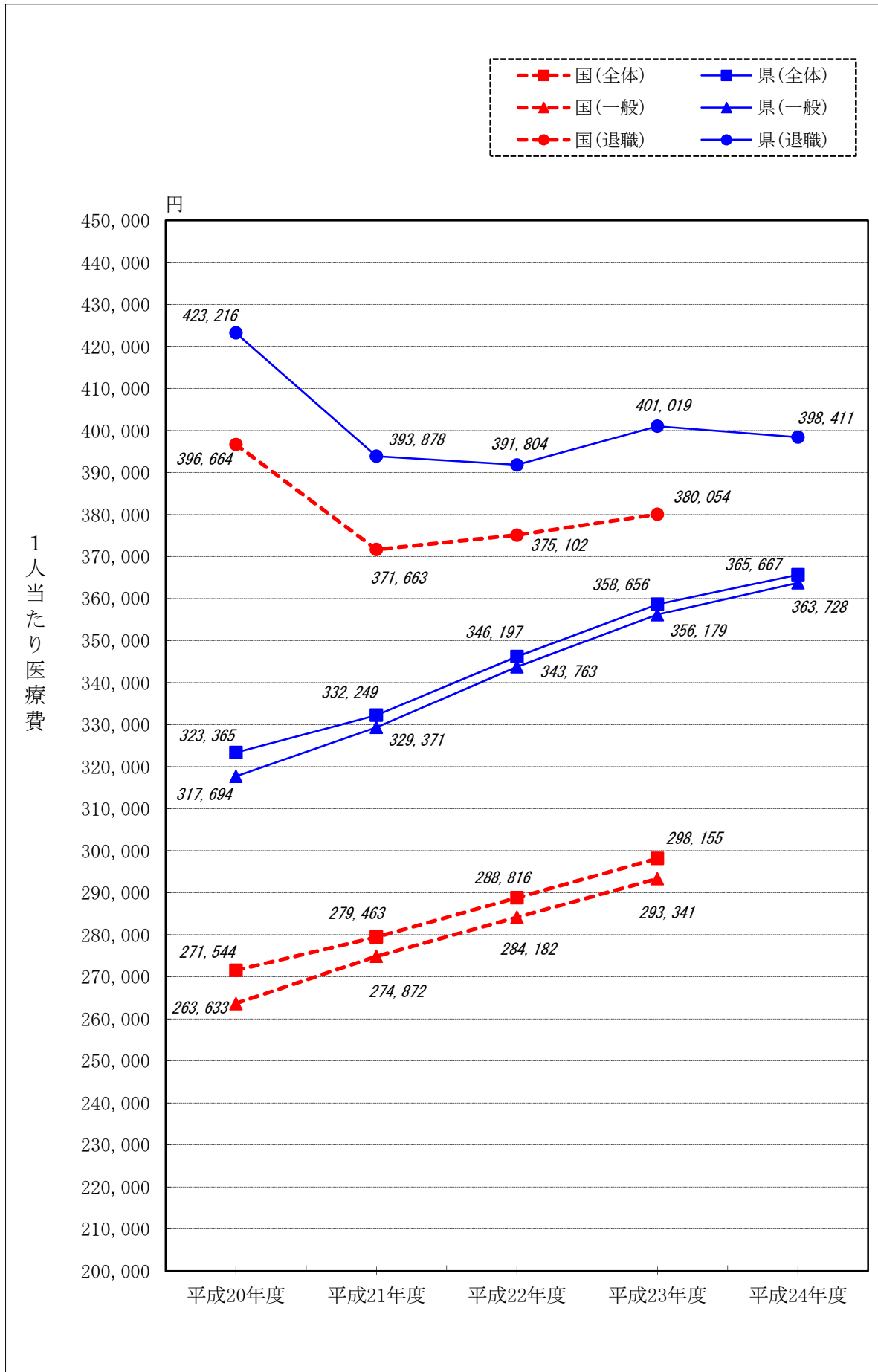


図5 市町村別1人当たり療養(医療)諸費費用額(一般)

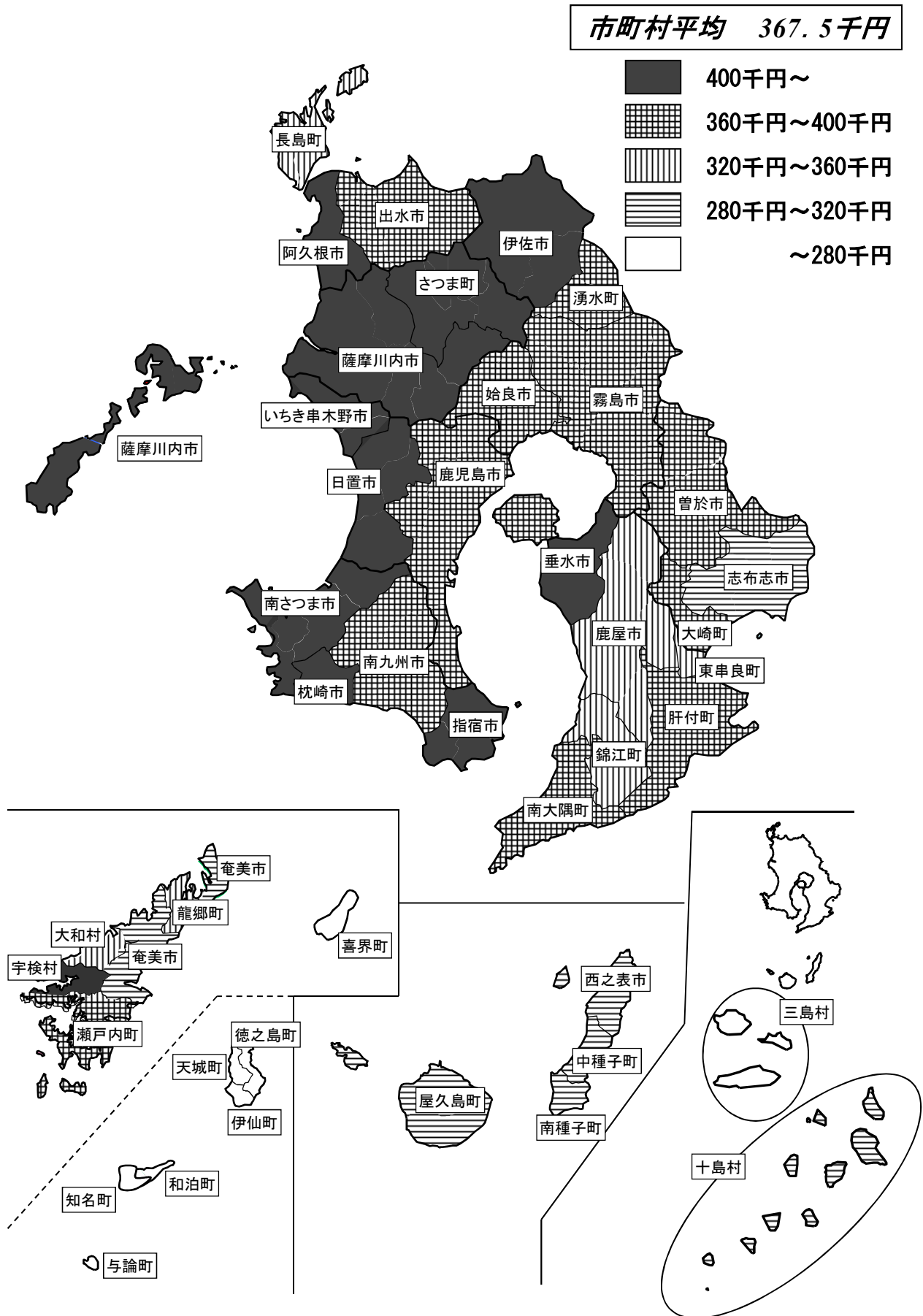


図6 市町村別1人当たり療養(医療)諸費費用額(退職)

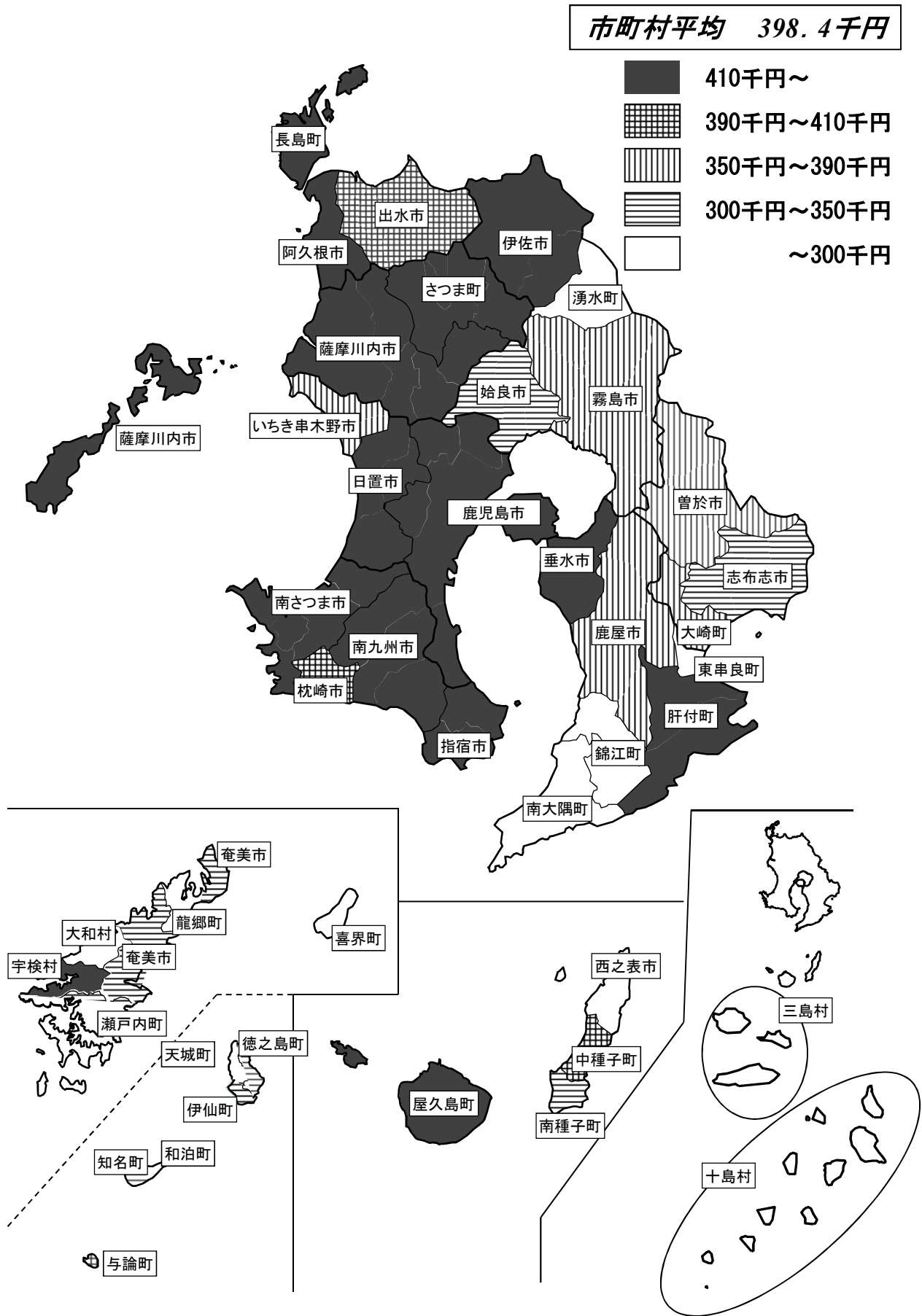


図7 市町村別1人当たり療養(医療)諸費費用額(全被保険者)

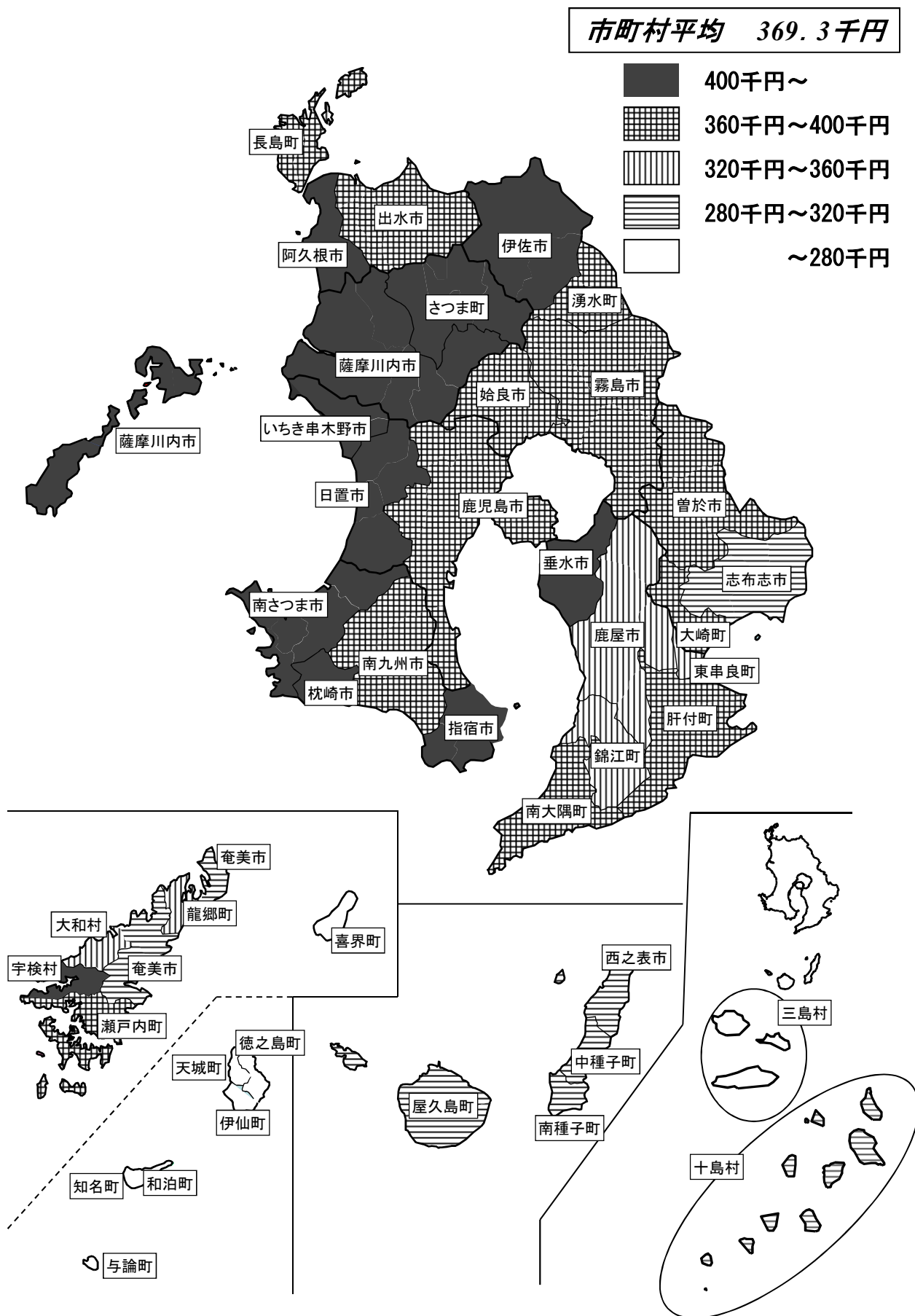
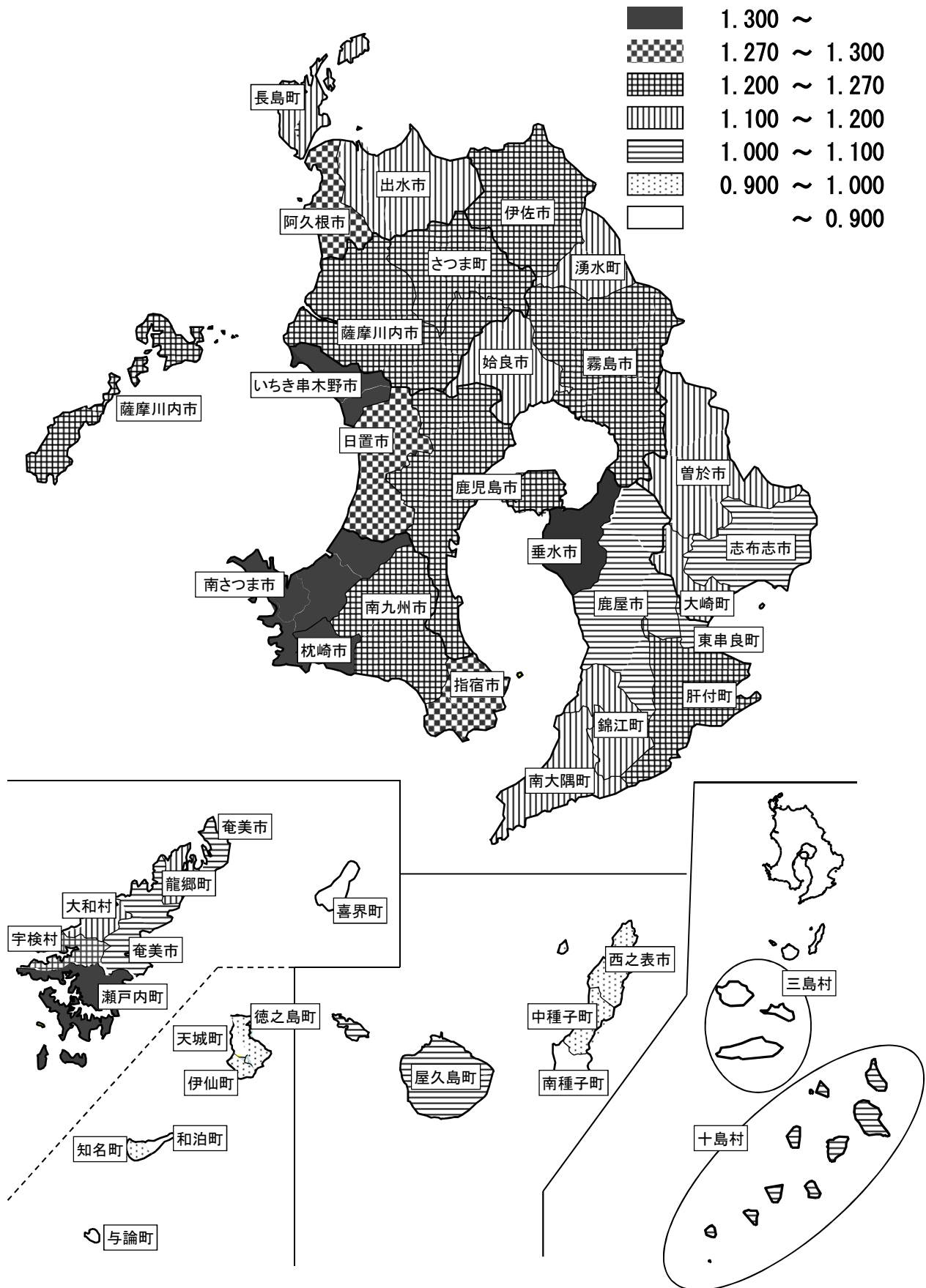


図8 市町村地域差指数

市町村平均 1.179



## 第3節 保険給付の状況

### 1 医療費（療養諸費）の負担状況

平成24年度の一般分の医療費は1,647億2,541万円となっている。

また、保険者負担額の1,202億2,239万円に高額療養費の173億3,582万円を加えた1,375億5,822万円が実際の保険者負担額となり、医療費に占める給付率は83.51%の実質8割給付となっている。

第6表 国保被保険者の医療費（療養諸費）の負担区分（市町村+国保組合）（単位：千円）

区 分	医 療 費 (療養諸費) A	保 険 者 負 担 分 B	一 部 負 担 金 C	他 法 負 担 分	高 額 療 養 費 D	給 付 率	実 質 一 部 負 担 割 合
						$\frac{B+D}{A}$	$\frac{C-D}{A}$
一 般	療養の給付等	163,019,309	118,963,218	38,811,850	5,244,241		
	療養費等	1,706,099	1,259,176	395,059	51,864		
	計	164,725,409	120,222,394	39,206,910	5,296,105	83.51	13.28
退 職	療養の給付等	10,576,241	7,394,729	3,014,464	167,048		
	療養費等	107,946	76,254	31,677	15		
	計	10,684,187	7,470,983	3,046,142	167,063	80.96	17.47
計	療養の給付等	173,595,551	126,357,947	41,826,315	5,411,289		
	療養費等	1,814,045	1,335,430	426,737	51,878		
	計	175,409,595	127,693,377	42,253,051	5,463,167	83.35	13.53

【Ⅱ年報集計表：C表・F表より】

### 2 高額療養費の推移

平成24年度における高額療養費は185億1,524万円で、前年度に比べて3.5%増加しており、内訳をみると一般分が3.8%増、退職分が0.3%増となっている。

また、1件当たりの支給額をみると合計で6万7,213円と前年度より1.7%減少し、一般と退職を比較した場合、一般の6万5,877円に対して、退職が9万5,747円と2万9,870円高くなっている。

第7-1表 高額療養費の状況（市町村+国保組合）（単位：件、千円、%）

年 度	一 般 分			退 職 分			合 計		
	件 数	支 給 額	伸 び 率	件 数	支 給 額	伸 び 率	件 数	支 給 額	伸 び 率
20	212,001	14,280,923	27.7	19,758	1,231,253	△ 58.1	231,759	15,512,176	9.8
21	233,322	15,174,989	6.3	9,837	894,636	△ 27.3	243,159	16,069,625	3.6
22	244,272	16,211,874	6.8	10,152	1,049,779	17.3	254,424	17,261,653	7.4
23	249,964	16,706,312	3.0	11,583	1,175,392	12.0	261,547	17,881,704	3.6
24	263,153	17,335,824	3.8	12,318	1,179,416	0.3	275,471	18,515,240	3.5

【Ⅱ年報集計表：C表・F表より】

第7-2表 高額療養費1件当たり支給額（市町村+国保組合）

区 分	合 算 分		単 独 分				他 法 併 用 分	合 計	
	多 数 該 当 分	そ の 他	多 数 該 当 分	長 期 疾 病 分	入 院 分	そ の 他			
総 額	支給額(千円)	329,817	387,714	4,040,103	3,275,348	7,455,507	1,777,314	1,249,437	18,515,240
	1件当たり(円)	24,892	11,826	78,135	95,178	100,632	43,865	43,518	67,213
一 般	支給額(千円)	299,956	369,328	3,833,110	2,999,592	7,001,485	1,658,546	1,173,807	17,335,824
	1件当たり(円)	24,157	11,451	78,115	95,724	98,693	42,517	41,732	65,877
退 職	支給額(千円)	29,861	18,386	206,993	275,756	454,022	118,768	75,630	1,179,416
	1件当たり(円)	35,848	34,495	78,496	89,618	144,363	78,706	129,503	95,747

【Ⅱ年報集計表：C表・F表より】

### 3 その他の保険給付の推移

平成24年度におけるその他の保険給付は5,293件、10億666万円で、前年度に比べて7,773万円減少（伸び率△7.2%）している。

第8表 その他の保険給付の内訳（市町村+国保組合）（単位：千円，%）

区分 年度	出産育児給付		葬祭給付		その他		計	
	件数	給付額 (伸び率)	件数	給付額 (伸び率)	件数	給付額 (伸び率)	件数	給付額 (伸び率)
20	2,526	900,232 (△3.6)	3,294	73,772 (△76.9)	239	16,267 (15.2)	6,059	990,271 (△21.9)
21	2,307	904,199 (0.4)	2,743	61,664 (△16.4)	197	9,584 (△41.1)	5,247	975,447 (△1.5)
22	2,517	1,039,676 (15.0)	2,872	62,183 (0.8)	215	8,947 (△6.6)	5,604	1,110,806 (13.9)
23	2,447	1,016,610 (△2.2)	2,842	61,032 (△1.9)	192	6,753 (△24.5)	5,481	1,084,395 (△2.4)
24	2,273	940,379 (△7.5)	2,816	60,467 (△0.9)	204	5,817 (△13.9)	5,293	1,006,663 (△7.2)

(注) その他は、傷病手当金である。

【Ⅲ統計表：第21表より】

### 4 年度別診療諸率の推移

#### (1) 被保険者100人当たり受診件数(受診率)

平成24年度の被保険者100人当たり受診件数は1,006.37件で、前年度に比べて11.74件増加（伸び率 1.2%）している。

第9表 被保険者100人当たり受診件数の推移（全被保険者）

区分 年度	被保険者100人当たり受診件数(件)				伸び率(%)			
	入院	入院外	歯科	計	入院	入院外	歯科	計
20	34.11	794.80	123.94	952.85	△43.5	△21.4	7.7	△19.7
21	33.82	804.60	127.20	965.63	△0.9	1.2	2.6	1.3
22	33.91	810.93	131.35	976.19	0.3	0.8	3.3	1.1
23	34.26	822.56	137.80	994.63	1.0	1.4	4.9	1.9
24	34.33	829.96	142.09	1,006.37	0.2	0.9	3.1	1.2

【Ⅲ統計表：第24表より】

#### (2) 1件当たり受診日数

平成24年度の1件当たり受診日数は、全体で2.42日と前年度に比べ0.05日減（伸び率△2.0%）となっている。

第10表 1件当たり受診日数の推移（全被保険者）

区分 年度	1件当たり受診日数(日)				伸び率(%)			
	入院	入院外	歯科	計	入院	入院外	歯科	計
20	19.32	1.89	2.57	2.60	△4.1	△13.3	△2.7	△17.2
21	19.24	1.84	2.52	2.54	△0.4	△2.6	△1.9	△2.3
22	19.14	1.82	2.47	2.51	△0.5	△1.1	△2.0	△1.2
23	19.09	1.79	2.43	2.47	△0.3	△1.6	△1.6	△1.6
24	19.05	1.75	2.36	2.42	△0.2	△2.2	△2.9	△2.0

【Ⅲ統計表：第24表より】



(3) 1日当たり診療費

平成24年度の1日当たり診療費は全体で1万2,186円と、前年度より318円増加（伸び率 2.7%）している。

第11表 1日当たり診療費の推移（全被保険者）

区分 年度	1日当たり診療費（円）				伸 び 率（%）			
	入 院	入 院 外	歯 科	計	入 院	入 院 外	歯 科	計
20	21,197	7,112	5,735	10,676	5.9	4.4	△ 1.8	△ 3.4
21	21,716	7,502	5,707	11,037	2.4	5.5	△ 0.5	3.4
22	22,991	7,778	5,792	11,542	5.9	3.7	1.5	4.6
23	23,506	8,061	5,835	11,868	2.2	3.6	0.7	2.8
24	24,151	8,235	5,920	12,186	2.7	2.2	1.5	2.7

【Ⅲ統計表：第24表より】

(4) 1人当たり診療費

平成24年度の1人当たり診療費は全体で29万7,178円と、前年度より5,413円増加（伸び率 1.9%）している。

第12表 1人当たり診療費の推移（全被保険者）

区分 年度	1人当たり診療費（円）				伸 び 率（%）			
	入 院	入 院 外	歯 科	計	入 院	入 院 外	歯 科	計
20	139,712	106,915	18,301	264,928	△ 4.3	△ 28.7	0.7	3.1
21	141,323	111,255	18,281	270,858	1.2	4.1	△ 0.1	2.2
22	149,200	114,932	18,829	282,961	5.6	3.3	3.0	4.5
23	153,758	118,504	19,502	291,765	3.1	3.1	3.6	3.1
24	157,963	119,363	19,852	297,178	2.7	0.7	1.8	1.9

【Ⅲ統計表：第24表より】

(5) 1件当たり診療費

平成24年度の1件当たり診療費は全体で2万9,530円と、前年度より196円増加（伸び率0.7%）している。

第13表 1件当たり診療費の推移（全被保険者）

区分 年度	1件当たり診療費（円）				伸 び 率（%）			
	入 院	入 院 外	歯 科	計	入 院	入 院 外	歯 科	計
20	409,535	13,452	14,766	27,804	1.6	△ 9.3	△ 4.3	△ 19.8
21	417,875	13,827	14,371	28,050	2.0	2.8	△ 2.7	0.9
22	439,979	14,173	14,335	28,986	5.3	2.5	△ 0.3	3.3
23	448,745	14,407	14,153	29,334	2.0	1.7	△ 1.3	1.2
24	460,183	14,382	13,972	29,530	2.5	△ 0.2	△ 1.3	0.7

【Ⅲ統計表：第24表より】

# 第4節 収 支 状 況

## 1 国保事業の収支状況

### (1) 形式収支

平成24年度における収支状況は、歳入 2,254億6,790万円、歳出 2,247億5,075万円で収支差引7億1,714万円の黒字となっている。

平成23年度と比較すると、歳入が 39億3,895万円増加（伸び率1.8%）し、歳出が 38億7,831万円増加（同1.8%）した結果、収支差引額では、6,065万円増加（同9.2%）している。

また、保険者別でみると、6保険者で赤字となっている。

### (2) 単年度収支

平成24年度における単年度収入決算額は2,202億4,293万円、単年度支出決算額2,210億8,470万円で、単年度収支差引額は8億4,177万円の赤字となっている。

また、保険者別でみると、26保険者が赤字となっている。

第14-1表 年度別収支（形式収支）状況（市町村+国保組合）（単位：千円）

区分 年度	保険 者数	歳入決算額	歳出決算額	収支差引額	収支差引額内訳			
					黒字保険者		赤字保険者	
					保険 者数	金 額	保険 者数	金 額
20	47	210,659,675	210,631,923	27,752	42	4,744,437	5	4,716,685
21	45	212,231,479	210,975,367	1,256,112	40	5,012,116	5	3,756,004
22	45	215,357,744	214,082,069	1,275,676	39	4,842,877	6	3,567,201
23	45	221,528,941	220,872,443	656,499	39	3,857,778	6	3,201,279
24	45	225,467,896	224,750,752	717,144	39	4,327,235	6	3,610,091

【Ⅱ年報集計表：B表、Ⅲ統計表：第2表・3表より】

第14-2表 単年度収支の状況（市町村+国保組合）（単位：千円）

年度	単年度収入 決算額	単年度支出 決算額	単年度収支 差引額	単年度収支差引額内訳			
				黒字保険者		赤字保険者	
				保険者数	金 額	保険者数	金 額
20	206,045,541	205,888,349	157,191	29	1,918,788	18	1,761,597
21	206,738,135	205,690,900	1,047,235	23	2,214,228	22	1,166,993
22	209,397,377	209,364,948	32,429	21	1,714,885	24	1,682,456
23	215,205,412	216,795,577	△ 1,590,165	15	1,027,878	30	2,618,043
24	220,242,931	221,084,700	△ 841,769	19	1,194,890	26	2,036,659

### (3) 基金の状況

現在の基金保有額（平成25年5月31日現在）は、39億5,164万円で前年度より15.4%減少している。

第15表 基金保有額の推移（市町村+国保組合）

区分 年度	基金保有 保険者数	5月31日現在基金保有額 (千円)	伸 び 率 (%)	被保険者一人当たり 基金保有額 (円)
20	44	6,069,851	△ 12.6	11,965
21	40	5,653,923	△ 6.9	11,293
22	39	5,691,331	0.7	11,531
23	38	4,670,927	△ 17.9	9,579
24	40	3,951,641	△ 15.4	8,238

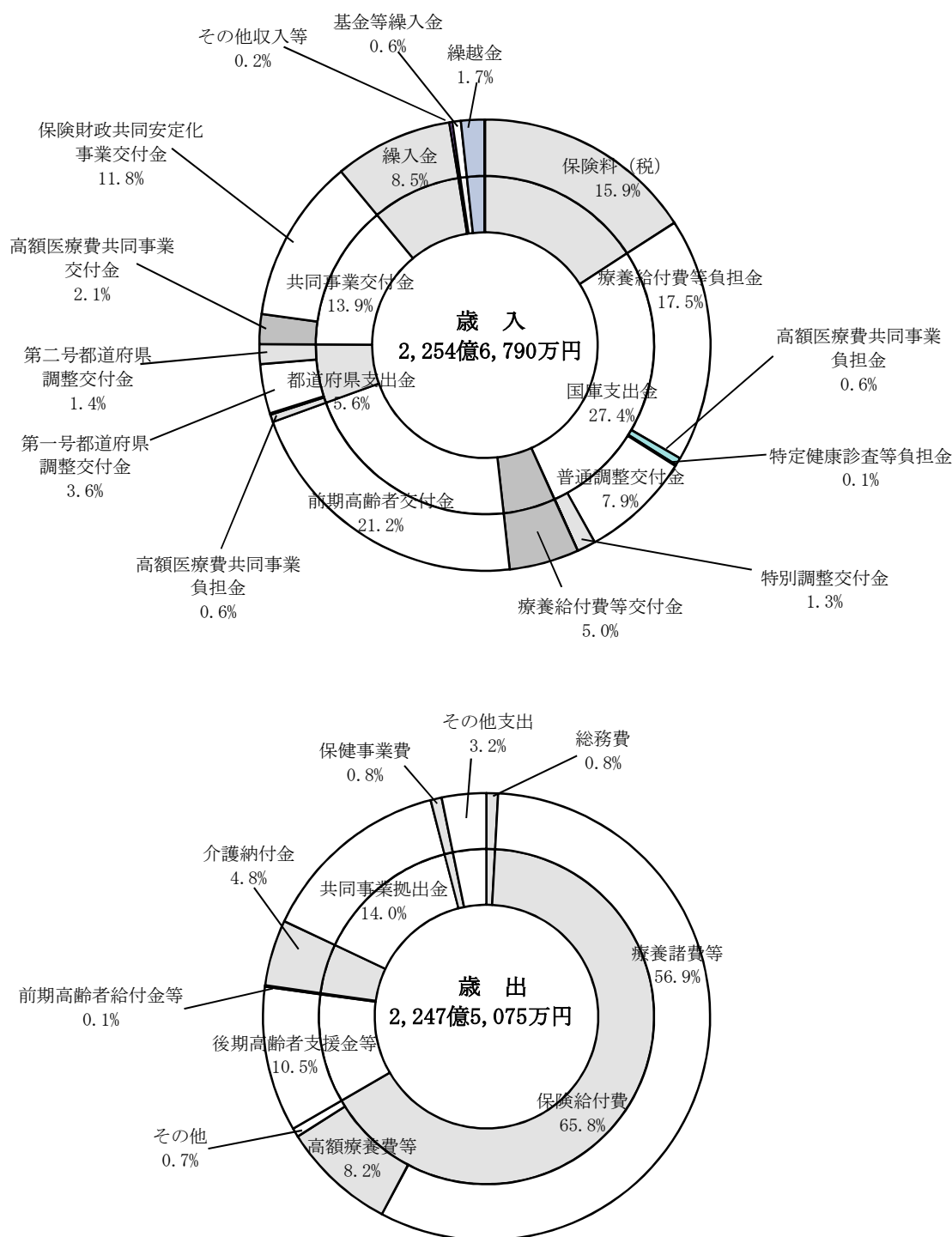
【Ⅲ統計表：第3表2より】

【Ⅲ統計表：第4表2より】

## 2 歳入歳出の構成

図9と第16表、第17表は、事業勘定における収支状況を科目別に表したものである。これを総数で見ると、収入合計は2,254億6,790万円で、その内訳は保険料（税）が15.9%、国庫支出金が27.4%、療養給付費等交付金及び前期高齢者交付金が合わせて26.2%、共同事業交付金が13.9%を占めている。一方、支出合計は2,247億5,075万円で、その内訳は保険給付費が65.8%、後期高齢者支援金等が10.5%、共同事業拠出金が14.0%を占めている。

図9 歳入歳出の構成（市町村+国保組合）



第16表 歳入状況（市町村+国保組合）

（単位：千円、％）

区分 \ 年度	20	21	22	23	24
保険料（税）	36,894,593	36,706,288	35,487,245	36,050,475	35,803,711
構成比	17.5	17.3	16.5	16.3	15.9
国庫支出金	61,586,367	59,909,941	63,726,368	66,171,700	61,729,295
構成比	29.2	28.2	29.6	29.9	27.4
療養給付費等交付金	11,307,929	7,960,847	10,143,087	10,790,694	11,235,763
構成比	5.4	3.8	4.7	4.9	5.0
前期高齢者交付金	41,953,977	46,159,120	41,369,602	42,440,845	47,859,347
構成比	19.9	21.7	19.2	19.2	21.2
都道府県支出金	9,660,111	9,088,747	9,425,799	9,361,083	12,625,983
構成比	4.6	4.3	4.3	4.2	5.6
共同事業交付金	28,424,159	28,618,286	30,503,656	31,655,207	31,384,904
構成比	13.5	13.5	14.2	14.3	13.9
繰入金	15,568,747	17,764,282	18,338,988	18,212,037	19,148,821
構成比	7.4	8.4	8.5	8.2	8.5
その他収入	649,658	530,624	402,631	523,371	455,106
構成比	0.3	0.2	0.2	0.2	0.2
基金等繰入金	1,415,697	1,039,607	1,041,004	1,569,325	1,362,481
構成比	0.7	0.5	0.5	0.7	0.6
繰越金	3,198,438	4,453,737	4,919,364	4,754,204	3,862,485
構成比	1.5	2.1	2.3	2.1	1.7
合計	210,659,675	212,231,479	215,357,744	221,528,941	225,467,896
構成比	100.0	100.0	100.0	100.0	100.0

第17表 歳出状況（市町村+国保組合）

（単位：千円、％）

区分 \ 年度	20	21	22	23	24	
総務費	2,004,464	1,968,751	2,057,817	1,905,260	1,853,926	
構成比	1.0	0.9	1.0	0.9	0.8	
保険給付費	療養諸費	120,054,313	121,301,424	124,576,539	127,581,137	127,929,040
	構成比	57.0	57.5	58.2	57.7	56.9
	高額療養費	15,515,445	16,081,138	17,271,561	17,901,106	18,533,688
	構成比	7.4	7.6	8.1	8.1	8.2
その他	1,464,540	1,450,112	1,545,986	1,512,604	1,450,855	
構成比	0.7	0.7	0.7	0.7	0.7	
計	137,034,297	138,832,673	143,394,086	146,994,847	147,913,583	
構成比	65.1	65.8	67.0	66.5	65.8	
後期高齢者支援金等	20,322,841	22,365,985	20,006,401	21,602,240	23,598,488	
構成比	9.6	10.6	9.4	9.8	10.5	
前期高齢者給付金等	74,497	214,544	271,986	247,387	224,718	
構成比	0.0	0.1	0.1	0.1	0.1	
老人保健拠出金	5,975,433	1,601,639	258,772	5,408	5,009	
構成比	2.8	0.8	0.1	0.0	0.0	
介護納付金	8,920,975	8,843,579	9,348,695	10,053,029	10,740,982	
構成比	4.2	4.2	4.4	4.6	4.8	
共同事業拠出金	28,433,973	28,622,704	30,506,004	31,658,029	31,365,678	
構成比	13.5	13.6	14.2	14.2	14.0	
保健事業費	1,352,420	1,490,136	1,587,389	1,707,496	1,816,683	
構成比	0.7	0.7	0.7	0.8	0.8	
その他支出	6,513,024	7,035,355	6,650,919	6,747,766	7,231,686	
構成比	3.1	3.3	3.1	3.1	3.2	
合計	210,631,923	210,975,367	214,082,069	220,921,460	224,750,752	
構成比	100.0	100.0	100.0	100.0	100.0	

（注）療養諸費は、療養給付費、療養費、移送費の合計値である。

## 第5節 保険料(税)の状況

### 1 保険料, 保険税の採用

県下全市町村が保険税で, 2国保組合が保険料である。

### 2 所得割の算出基礎及び賦課限度額

所得割の算出基礎は, 全市町村が「旧ただし書き方式」を採用している。

また, 賦課限度額は, 全市町村において医療給付費分は51万円, 後期高齢者支援金分は14万円, 介護納付金分は12万円であり, いずれも法定限度額である。

### 3 賦課方式及び応能・応益の割合

市町村における保険税の賦課方式は, 医療給付費分, 後期高齢者支援金分, 介護納付金分とも31市町村が4方式を, 12市町村が資産割を除いた3方式を採用している。

また, 応能・応益の負担割合は, 医療給付費分で応能割 48.28%, 応益割 51.72%, 後期高齢者支援金分で応能割 47.86%, 応益割 52.14%, 介護納付金分で応能割 45.12%, 応益割 54.88%となっている。

第18表 保険税の賦課状況(市町村)

(単位: 千円, %)

年度	区分	応能割			応益割			計 (構成比)
		所得割 (構成比)	資産割 (構成比)	小計 (構成比)	均等割 (構成比)	平等割 (構成比)	小計 (構成比)	
23	医療給付費分	13,172,560 (44.34)	1,225,815 (4.13)	14,398,375 (48.47)	9,724,988 (32.74)	5,584,129 (18.80)	15,309,117 (51.53)	29,707,492 (100.00)
	一般被保険者分再掲	12,173,329 (43.96)	1,107,717 (4.00)	13,281,046 (47.96)	9,127,779 (32.96)	5,282,131 (19.08)	14,409,910 (52.04)	27,690,956 (100.00)
	後期高齢者医療支援金分	4,221,342 (43.86)	427,369 (4.44)	4,648,711 (48.30)	3,197,774 (33.23)	1,777,700 (18.47)	4,975,474 (51.70)	9,624,185 (100.00)
	一般被保険者分再掲	3,902,571 (43.49)	386,470 (4.31)	4,289,041 (47.80)	3,002,352 (33.46)	1,681,605 (18.74)	4,683,957 (52.20)	8,972,998 (100.00)
	介護納付金分	1,602,903 (39.98)	175,967 (4.39)	1,778,870 (44.37)	1,424,341 (35.52)	806,333 (20.11)	2,230,674 (55.63)	4,009,544 (100.00)
24	医療給付費分	13,262,552 (44.58)	1,102,477 (3.71)	14,365,029 (48.28)	9,723,357 (32.68)	5,663,736 (19.04)	15,387,093 (51.72)	29,752,122 (100.00)
	一般被保険者分再掲	12,305,879 (44.35)	991,663 (3.57)	13,297,542 (47.93)	9,101,215 (32.80)	5,345,777 (19.27)	14,446,992 (52.07)	27,744,534 (100.00)
	後期高齢者医療支援金分	4,233,509 (43.82)	390,729 (4.04)	4,624,238 (47.86)	3,218,590 (33.31)	1,818,607 (18.82)	5,037,197 (52.14)	9,661,435 (100.00)
	一般被保険者分再掲	3,929,771 (43.61)	351,686 (3.90)	4,281,457 (47.52)	3,012,517 (33.43)	1,716,281 (19.05)	4,728,798 (52.48)	9,010,255 (100.00)
	介護納付金分	1,669,662 (41.23)	157,434 (3.89)	1,827,096 (45.12)	1,414,304 (34.93)	807,788 (19.95)	2,222,092 (54.88)	4,049,188 (100.00)

(注) 所得割は, 限度額を超える額控除後である。

【Ⅱ年報集計表: B表(2)・(3)・(4), E表(2)・(3)より】

#### 4 年度別保険料（税）の賦課状況

保険料（税）の調定額は、1世帯当たり12万9,392円で、1人当たり7万6,801円となっており、前年度からの伸び率をみると、1世帯当たりで0.1%増加、1人当たりについても1.0%増加となっている。

第19表 年度別保険料（税）現年度調定額（市町村） (単位：円，%)

区分 年度	1世帯当たり調定額				1人当たり調定額			
	県		全 国		県		全 国	
	金 額	伸び率	金 額	伸び率	金 額	伸び率	金 額	伸び率
20	127,251	6.9	157,695	1.3	75,672	12.2	90,614	7.4
21	132,130	3.8	160,122	1.5	76,604	1.2	90,908	0.3
22	127,319	△ 3.6	154,872	3.3	74,357	△ 2.9	88,578	△ 2.6
23	129,277	1.5	155,688	0.5	76,069	2.3	89,666	1.2
24	129,392	0.1	—	—	76,801	1.0	—	—

(注) 全国値は、国事業年報である。

【Ⅲ統計表：第14表より】

#### 5 軽減世帯及び限度額超過世帯

本県では全国に比べて、軽減世帯の割合が高く、反対に限度額超過世帯が低くなっていることから、低所得者層の割合が高いと思われる。

第20表 軽減、限度額超過世帯（医療給付費分・市町村・一般被保険者分）

区分 年度	課 税 対 象 世 帯 数	軽 減 世 帯 数	限 度 額	
			超 過 世 帯 数	
県	22	275,119	163,000	3,674
	構 成 比	100.0	59.2	1.3
	23	269,298	161,028	3,631
	構 成 比	100.0	59.8	1.3
	24	267,432	158,992	3,643
	構 成 比	100.0	59.5	1.4
全 国	23	19,426,900	8,487,100	478,700
	構 成 比	100.0	43.7	2.5

(注) 全国値は国保実態調査である。

【Ⅱ年報集計表：B表(2)より】

## 6 収納率

現年分の収納率は、90.71%で前年度より0.09ポイント高くなっており、滞納繰越分は、12.87%と前年度より0.28ポイント低下している。

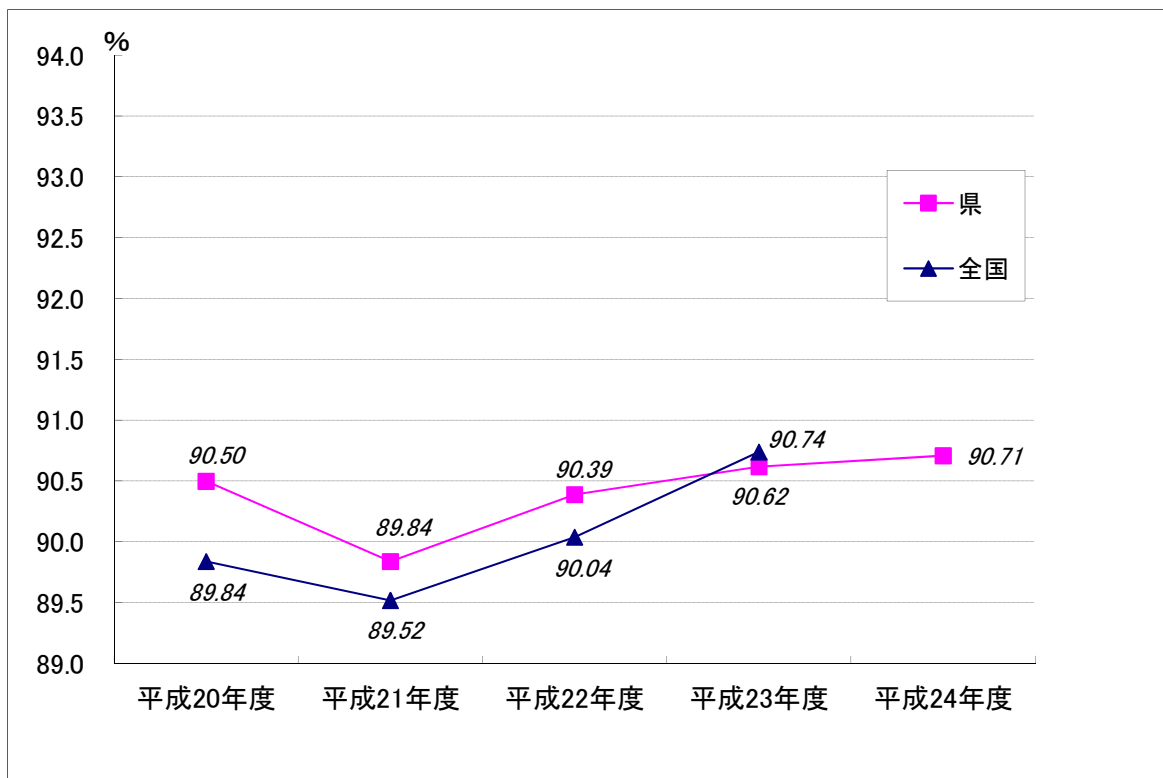
第21表 年度別収納率の推移（市町村+国保組合・全被保険者）（単位：%）

区分 年度	県			全 国		
	現 年 分	滞 納 繰 越 分	計	現 年 分	滞 納 繰 越 分	計
20	90.50	11.44	68.49	89.84	13.69	71.47
21	89.84	12.45	68.57	89.52	13.67	71.11
22	90.39	12.44	67.92	90.04	14.08	70.94
23	90.62	13.15	68.44	90.74	15.38	72.05
24	90.71	12.87	68.47	—	—	—

（注）全国値は、国事業年報B表・E表集計表による。

【Ⅲ統計表：第14表より】

図10 年度別収納率の推移（現年分・市町村+国保組合）



第22表 国民健康保険料（税）収納率の状況（現年分・全被保険者）

収納率 (%)	保険者数			保 險 者 名
	22	23	24	
100	2	1	1	医 師 100.00
99	1	1	1	歯 科 医 師 99.84
98		3		
97	2		1	十 島 村 97.79
96			4	龍 郷 町 96.50 南さつま市 96.14 長 島 町 96.14 与 論 町 96.08
95	6	7	5	南 九 州 市 95.65 いちき串木野市 95.62 南 大 隅 町 95.46 大 和 村 95.10 錦 江 町 95.09
94	3	4	7	東 串 良 町 94.98 さ つ ま 町 94.94 屋 久 島 町 94.72 大 崎 町 94.57 曾 於 市 94.48 出 水 市 94.41 枕 崎 市 94.06
93	9	9	6	中 種 子 町 93.66 肝 付 町 93.58 垂 水 市 93.27 志 布 志 市 93.17 喜 界 町 93.15 宇 検 村 93.14
92	9	6	4	伊 佐 市 92.45 阿 久 根 市 92.35 日 置 市 92.28 指 宿 市 92.20
91	6	3	4	西 之 表 市 91.69 湧 水 町 91.44 南 種 子 町 91.40 薩 摩 川 内 市 91.07
90		4	3	和 泊 町 90.49 瀬 戸 内 町 90.40 始 良 市 90.05
89	3	1	3	徳 之 島 町 89.36 霧 島 市 89.33 鹿 屋 市 89.26
88	1	3	2	知 名 町 88.48 奄 美 市 88.19
87	2	2		
86	1		1	鹿 児 島 市 86.95
85			2	伊 仙 町 85.66 三 島 村 85.25
84		1	1	天 城 町 84.72
計	45	45	45	県 平 均 90.71

【Ⅲ統計表：第14表より】



7 医療費と保険料(税)の関係

第23表 被保険者1人当たりの療養諸費費用額と保険料(税)調定額の保険者別相関表(市町村)

		1人当たり保険料(税)調定額(現年分)(千円)												
		40未満	40~	45~	50~	55~	60~	65~	70~	75~	80~	85~	90~	95~
1人当たり療養諸費(医療諸費)費用額(全被保険者)(千円)	450~													
	400~													
	350~													
	300~													
	250~													
	200~													
		平均 369千円												
		平均 77千円												

【Ⅲ統計表:第14表・第25表より】

## 第6節 レセプト点検の実施状況

平成24年度のレセプト枚数は737万8,111枚で、前年度より3万5,905枚増加している。

資格、内容点検等による過誤調整額は9億9,753万円で、前年度より4,733万円の増となっている。

被保険者1人当たりの財政効果をみると、過誤調整額分が2,079円、返納金等調定額分が549円の合計2,628円、効果割合は0.98%となっている。

第24表 レセプト点検結果表（市町村+国保組合）

項 目	平成20年度	平成21年度	平成22年度	平成23年度	平成24年度	
被 保 険 者 数 年 度 平 均 ( 人 )	507,314	500,566	493,578	487,599	479,698	
レ セ プ ト 枚 数 ( 枚 )	7,235,163	7,256,312	7,272,891	7,342,206	7,378,111	
保 険 者 負 担 総 額 ( 千 円 )	123,300,894	122,871,385	127,303,220	128,806,157	128,739,586	
1 人 当 り レ セ プ ト 枚 数 ( 千 円 )	14.26	14.49	14.74	15.06	15.38	
過 誤 調 整 額 ( 千 円 )	1,052,969	856,304	983,518	950,198	997,532	
内 訳	被 保 険 者 資 格 ( 千 円 )	553,494	394,056	329,774	367,609	458,726
	請 求 内 容 点 検 ( 千 円 )	499,475	462,248	653,744	582,589	538,806
返 納 金 , 第 三 者 行 為 調 整 ( 千 円 )	280,687	261,420	219,644	285,154	263,234	
1 人 当 たり 財 政 効 果	過 誤 調 整 額 ( 円 )	2,076	1,711	1,993	1,949	2,079
	返 納 金 等 ( 円 )	553	522	445	585	549
	計 ( 円 )	2,629	2,233	2,438	2,534	2,628
	割 合 ( % )	1.08	0.91	0.95	0.96	0.98

(注) 診療報酬明細書点検調査実施状況報告書による。

【Ⅲ統計表：第27表より】

## Ⅱ 事業状況報告書(事業年報)

### 集計表

様式 19 国民健康保険事業状況報告書（事業年報）A表集計表  
（平成 24 年度）

1公 2組 3計	3
都道府県番号	46
都道府県名	鹿児島県

○ 一般状況

		本年度末現在	(再掲) 未就学児	(再掲) 前期高齢者	(再掲) 70歳以上一般	(再掲) 70歳以上現役並み所得者
保 險 者 数		45				
世 帯 数		280,143				
被 保 険 者 数	総	470,979	17,984	153,732	75,391	2,758
	退職被保険者等	24,538	21			
	一般被保険者	446,441	17,963	153,732	75,391	2,758

		年 度 平 均	(再掲) 未就学児	(再掲) 前期高齢者	(再掲) 70歳以上一般	(再掲) 70歳以上現役並み所得者
世 帯 数		284,032				
被 保 険 者 数	総	479,698	17,386	152,496	76,967	2,723
	退職被保険者等	26,817	23			
	一般被保険者	452,881	17,363	152,496	76,967	2,723

	本年度末現在	年 度 平 均
介護保険第2号被保険者数	183,875	190,628

	年 度 平 均
標準負担額の減額状況	16,326

被保険者 増減内訳	本年度中増	転 入	社保離脱	生保廃止	出 生	後期高齢者離脱	そ の 他	計
	本年度中減	転 出	社保加入	生保開始	死 亡	後期高齢者加入	そ の 他	計
		15,097	50,434	1,189	2,392	6	3,410	72,528
		12,488	42,129	2,680	2,985	17,166	4,077	81,525

本年度末現在 事務職員数	専 任	兼 任	計
	265	144	409

その他の保険給付 実施被保険者数	出産育児給付を実施	葬祭給付を実施	傷病手当金	出産手当金	その他の任意給付
	45	45	1	0	2

一部負担割合 被 保 険 者 数	法 定 割 合	そ の 他	計	保 険 料 ・ 税 別 保 険 者 数	保 険 料	保 険 税
	45	0	45		2	43

備 考	
	作成者氏名 県庁担当者1 印

様式 2 0 国民健康保険事業状況報告書（事業年報）B表集計表

（平成 24 年度）

1公 2組 3計	3
都道府県番号	46
都道府県名	鹿児島県

○ 経理状況

1. 収入状況及び資産・負債等の状況

[1] 収入状況及び支出状況

収 入				支 出			
科 目	収 入 額	(再掲) 介護分	(再掲) 後期高齢者支援金等分	科 目	支 出 額	(再掲) 介護分	(再掲) 後期高齢者支援金等分
	円	円	円		円	円	円
保険料				総務費	1,853,926,365		
一般者被保険者				療養給付費	119,198,605,483		
医療給付費分	23,011,026,324			療養費	1,248,811,667		
後期高齢者支援金分	7,310,169,045		7,310,169,045	小計	120,447,417,150		
介護納付金分	2,808,389,816	2,808,389,816		高額療養費	17,347,922,375		
一般被保険者分	33,129,585,185	2,808,389,816	7,310,169,045	高額介護合算療養費	5,552,220		
保険料				移送費	643,492		
職等被保険者				出産育児諸費	946,311,201		
医療給付費分	1,679,720,479			葬祭諸費	60,587,000		
後期高齢者支援金分	538,161,751		538,161,751	育児諸費	0		
介護納付金分	456,243,380	456,243,380		その他	5,817,000		
職等被保険者				計	138,814,250,438		
医療給付費分	2,674,125,610	456,243,380	538,161,751	退職給付費療養費	7,480,914,163		
退職被保険者等				高額療養費	1,179,811,015		
計	35,803,710,795	3,264,633,196	7,848,330,796	高額介護合算療養費	402,416		
国庫支出金				移送費	65,410		
事務費負担金	9,075,140	0	0	小計	8,661,193,004		
療養給付費等負担金	39,417,713,192	3,440,118,364	7,087,682,966	審査支払手数料	438,139,636		
高額医療費共同事業負担金	1,199,593,002			計	147,913,583,078		
特定健康診査等負担金	262,117,000			後期高齢者支援金	23,596,686,684		
普通調整交付金	17,794,393,000	1,548,513,000	3,075,631,000	事務費拠出金	1,801,487		
特別調整交付金	3,032,366,000		0	計	23,598,488,171		23,598,488,171
出産育児一時金補助金	14,037,969			前期高齢者納付金	222,963,119		
特別対策費補助金	0	0	0	事務費拠出金	1,754,800		
計	61,729,295,303	4,988,631,364	10,163,313,966	計	224,717,919		
療養給付費等交付金	11,235,763,053		1,443,090,634	医療費拠出金	3,772,362		
前期高齢者交付金	47,859,347,192			事務費拠出金	1,236,259		
都道府県支出金				計	5,008,621		
高額医療費等負担金	1,197,108,002			介護納付金	10,740,981,557	10,740,981,557	
特定健康診査等負担金	258,875,000			高額医療費	4,814,816,071		
一市一府一県	7,993,106,000	699,004,471		共同事業拠出金	26,548,894,992		
二市二府二県	3,176,894,000			保健財政共同安定化事業拠出金	1,966,936		
広域連合	0	0	0	その他	1,966,936		
その他	0	0	0	特定健康診査等事業費	1,071,959,654		
連合会支出金	0			保健事業費	719,911,496		
共同事業交付金				健康センター事業費	24,811,587		
高額医療費交付金	4,836,009,071			直診勘定繰出金	123,277,000		
共同安定化事業交付金	26,548,894,992			その他支出	3,442,356,070	6,402,297	12,358,487
保険料等(保険料等)	6,603,669,815	579,559,600		小計(単年度支出)	221,084,699,517	10,747,383,854	23,610,846,658
保険料等(保険料等)	1,337,627,167	111,253,194		単年度収支差引額	-841,768,923	-1,104,302,029	-4,156,111,262
職員給与等	185,765,305			単年度黒字額(19)	1,194,890,224		
職員給与等	1,346,539,719			単年度赤字額(26)	2,036,659,147		
出産一時金	616,323,443			基金等繰入金	1,362,480,484		
財政安定化	3,403,660,000			繰越金	3,802,484,521		
その他	5,655,235,601			市町村債(組合債)	60,000,000		
直診勘定	0			収入合計	225,467,895,599		
その他の収入	455,106,136			基金等積立金	461,704,952		
小計(単年度収入)	220,242,930,594	9,643,081,825	19,454,735,396	前年度繰上充入金	3,201,279,130		
				公債費(組合債費)	3,068,459		
				支出合計	224,750,752,058		
				収(黒字額39)	4,327,234,606		
				うち次年度への繰越金	4,152,457,501		
				うち基金等積立金	174,777,105		
				赤字額(6)	3,610,091,065		
				収支差引額	717,143,541		
				基金等保有額	3,951,641,413		
				市町村債(組合債)残高	356,000,000		

(注) 括弧内には保険者数を記入すること。

[2] 資産・負債等の状況(年度末現在)

資 産	金 額	負 債 及 び 純 資 産	金 額
科 目	円	科 目	円
基金等保有額 a	3,951,641,413	繰上充入金(当年度赤字額) e	3,610,091,065
次年度への繰越金 b	4,152,457,501	市町村債(組合債)残高 f	356,000,000
貸付金等 c	5,000,000	その他の負債 g	0
その他の資産 d	774,900	負債合計(e+f+g)	3,966,091,065
資産合計(a+b+c+d)	8,109,873,814	純資産(資産合計-負債合計)	4,143,782,749

備考	
----	--

様式 20 (つづき) 国民健康保険事業状況報告書 (事業年報) B表集計表 (続)

(平成 24 年度)

1公 2組 3計	3
都道府県番号	46
都道府県名	鹿児島県

○ 経理状況

2. 保険料 (税) 収納状況 (一般被保険者分)

保険(税)料		調定額	収納額	還付未済額 (別掲)	不納欠損額	未収額	居所不明者分調定額
		円	円	円	円	円	円
料	現年分	34,651,665,588	31,278,458,500	7,550,094	5,962,301	3,367,244,787	563,300
	滞納繰越分	14,492,609,402	1,842,676,081	900,510	1,601,042,384	11,048,890,937	4,841,100
	計	49,144,274,990	33,121,134,581	8,450,604	1,607,004,685	14,416,135,724	5,404,400

3. 保険給付等支払状況

(一般被保険者分) 費		支払義務額	支払済額	徴収金等	戻入未済額	未払額
		円	円	円	円	円
療養給付費	計	118,972,072,672	119,198,605,478	225,122,826	300,765	-1,109,215
	現年度分 (再掲)	118,974,291,102	119,198,605,478	225,122,826	300,765	1,109,215
療養費	計	1,247,459,403	1,248,811,667	748,804	603,460	0
	現年度分 (再掲)	1,247,459,403	1,248,811,667	748,804	603,460	0
高額療養費		17,335,824,027	17,347,922,375	12,021,798	194,855	118,305
高額介護合算療養費		5,552,220	5,552,220	0	0	0
移送費		643,492	643,492	0	0	0
その他の保険給付費		1,019,179,895	1,012,572,401	571,000	0	7,178,494
後期高齢者支援金		23,596,686,684	23,596,686,684			0
前期高齢者納付金		222,963,119	222,963,119			0
老人保健医療費拠出金		3,772,362	3,772,362			0
介護納付金		10,740,981,557	10,740,981,557			0

4. 備考

備考	収納率		
	現年分	滞納繰越分	計
	%	%	%
	90.27	12.72	67.40

様式 2 1 国民健康保険事業状況報告書（事業年報）C表集計表（1）

（平成 24 年度）

1公 2組 3計	3
都道府県番号	46
都道府県名	鹿児島県

○ 保険給付状況

1. 医療給付の状況

(1) 全体

	件数	費用額	保険者負担分	一部負担金	他法負担分
	件	円	円	円	円
療養の給付等	6,834,459	163,019,309,470	118,963,217,802	38,811,850,372	5,244,241,296
食事療養・生活療養(再掲)	151,432	5,583,513,888	3,923,745,667	1,557,776,831	101,991,390
療養費等	3,013		11,073,300	-11,073,300	0
診療費	2,318	38,468,924	27,295,842	10,872,893	300,189
療養費	6,543	213,018,562	156,051,599	50,518,735	6,448,228
補装具	2,318				
柔道整復師	172,761	1,294,684,786	946,847,432	308,468,405	39,368,949
アンマ・マッサージ	3,300	81,583,785	59,672,973	19,290,695	2,620,117
ハリ・キュウ	5,591	77,371,716	57,356,458	16,889,198	3,126,060
その他	8	327,771	235,099	92,672	0
小計	190,521	1,705,455,544	1,247,459,403	406,132,598	51,863,543
移送費	11	643,492	643,492	0	0
計	7,028,004	164,725,408,506	120,222,393,997	39,206,909,670	5,296,104,839

(2) 前期高齢者分再掲

	件数	費用額	保険者負担分	一部負担金	他法負担分
	件	円	円	円	円
療養の給付等	3,645,527	83,286,057,869	62,788,941,034	17,410,660,137	3,086,456,698
食事療養・生活療養(再掲)	70,354	2,338,933,282	1,619,997,641	668,664,921	50,270,720
療養費等	1,591		6,511,660	-6,511,660	0
療養費	88,023	898,919,074	681,627,262	165,421,085	51,870,727
移送費	1	11,522	11,522	0	0
計	3,735,142	84,184,988,465	63,477,091,478	17,569,569,562	3,138,327,425

(3) 70歳以上一般分再掲

	件数	費用額	保険者負担分	一部負担金	他法負担分
	件	円	円	円	円
療養の給付等	2,061,797	46,510,231,213	37,083,065,306	6,861,160,975	2,566,004,932
食事療養・生活療養(再掲)	38,737	1,255,156,224	878,262,006	348,114,626	28,779,592
療養費等	1,026		4,742,310	-4,742,310	0
療養費	49,123	529,230,358	423,415,516	54,128,456	51,686,386
移送費	0	0	0	0	0
計	2,111,946	47,039,461,571	37,511,223,132	6,910,547,121	2,617,691,318

(4) 70歳以上現役並み所得者分再掲

	件数	費用額	保険者負担分	一部負担金	他法負担分
	件	円	円	円	円
療養の給付等	69,818	1,403,429,063	980,307,409	412,569,882	10,551,772
食事療養・生活療養(再掲)	979	22,173,912	13,429,152	8,363,600	381,160
療養費等	4		7,650	-7,650	0
療養費	2,008	17,822,647	12,475,425	5,347,222	0
移送費	0	0	0	0	0
計	71,830	1,421,251,710	992,790,484	417,909,454	10,551,772

(5) 未就学児分再掲

	件数	費用額	保険者負担分	一部負担金	他法負担分
	件	円	円	円	円
療養の給付等	267,716	3,073,573,861	2,453,213,196	557,599,556	62,761,109
食事療養(再掲)	2,606	31,771,556	19,681,786	6,604,590	5,485,180
療養費等	60		43,300	-43,300	0
療養費	493	6,377,203	5,101,723	1,275,480	0
移送費	0	0	0	0	0
計	268,269	3,079,951,064	2,458,358,219	558,831,736	62,761,109

備考	
----	--

作成者氏名 県庁担当者 1 印

様式 21-2 国民健康保険事業状況報告書（事業年報）C表集計表（2）

（平成 24 年度）

1公	2組	3計	3
都	道	府	県
番	号		46
都	道	府	県
名			鹿児島県

2. 高額療養費の状況

		合 算 分		単 独 分				他法併用分	合 計	現物給付分 (再掲)
		多数該当分	そ の 他	多数該当分	長期疾病分	入 院 分	そ の 他			
総 数	件 数	12,417	32,252	49,070	31,336	70,942	39,009	28,127	263,153	186,069
	高額療養費(円)	299,955,951	369,327,620	3,833,109,895	2,999,592,292	7,001,485,367	1,658,546,190	1,173,806,712	17,335,824,027	15,570,415,296
(再掲)前期高齢者分	件 数	7,233	29,020	12,074	10,430	44,818	27,281	22,363	153,219	
	高額療養費(円)	140,458,030	253,509,763	1,004,482,593	952,950,566	3,826,603,015	922,213,844	592,267,439	7,692,485,250	
(再掲)70歳以上一般分	件 数	4,093	26,407	188	3,589	32,529	21,718	19,899	108,423	
	高額療養費(円)	24,580,367	173,175,728	4,170,408	262,049,824	2,134,940,206	560,600,519	376,045,389	3,535,562,441	
(再掲)70歳以上現役並み所得者分	件 数	152	449	108	107	478	264	136	1,694	
	高額療養費(円)	5,716,122	8,825,792	7,893,411	11,360,296	55,867,412	18,832,730	10,647,107	119,142,870	
(再掲)未就学児分	件 数	46	150	125	176	737	504	193	1,931	
	高額療養費(円)	1,828,449	5,793,590	5,433,213	19,442,886	78,327,776	51,775,075	32,364,219	194,965,208	
長期高額特定疾病該当者数									2,066 人	

3. 高額介護合算療養費の状況

件 数 (件)	261
給付額 (円)	5,552,220

4. その他の保険給付の状況

	出産育児給付	葬 祭 給 付	傷 病 手 当 金	出 産 手 当 金	そ の 他 任 意 給 付	計
件 数 (件)	2,276	2,816	204	0	0	5,296
給付額 (円)	941,360,000	60,467,000	5,817,000	0	0	1,007,644,000

備 考	
-----	--

作成者氏名 県庁担当者1 印



様式 2 1 - 3 国民健康保険事業状況報告書（事業年報）C表集計表（3）

（平成 24 年度）

1公 2組 3計	3
都道府県番号	46
都道府県名	鹿児島県

5. 療養の給付等内訳

(1) 全体

	件数	日数	費用額
	件	日	円
診療			
入院	156,640	3,012,215	71,788,814,390
入院外	3,721,146	6,516,161	53,289,968,510
歯科	635,336	1,496,987	8,867,550,158
費小計	4,513,122	11,025,363	133,946,333,058
調剤	2,316,461	(2,984,251枚)	23,082,794,384
食事療養・生活療養	(151,432)	(8,355,042回)	5,583,513,888
訪問看護	4,876	38,113	406,668,140
合計	6,834,459	11,063,476	163,019,309,470

(2) 前期高齢者分再掲

	件数	日数	費用額
	件	日	円
診療			
入院	72,341	1,264,470	35,427,884,798
入院外	1,998,880	3,582,114	27,692,681,473
歯科	287,707	692,073	4,152,604,592
費小計	2,358,928	5,538,657	67,273,170,863
調剤	1,285,191	(1,627,476枚)	13,545,619,424
食事療養・生活療養	(70,354)	(3,462,950回)	2,338,933,282
訪問看護	1,408	11,765	128,334,300
合計	3,645,527	5,550,422	83,286,057,869

(3) 70歳以上一般分再掲

	件数	日数	費用額
	件	日	円
診療			
入院	39,888	680,205	19,606,744,979
入院外	1,133,121	2,102,821	15,374,894,404
歯科	149,267	362,289	2,215,339,902
費小計	1,322,276	3,145,315	37,196,979,285
調剤	738,683	(947,414枚)	7,986,642,354
食事療養・生活療養	(38,737)	(1,856,174回)	1,255,156,224
訪問看護	838	6,676	71,453,350
合計	2,061,797	3,151,991	46,510,231,213

(4) 70歳以上現役並み所得者分再掲

	件数	日数	費用額
	件	日	円
診療			
入院	1,011	12,482	523,839,451
入院外	38,388	64,814	523,741,371
歯科	6,724	15,273	89,790,460
費小計	46,123	92,569	1,137,371,282
調剤	23,684	(29,369枚)	243,048,519
食事療養・生活療養	(979)	(32,722回)	22,173,912
訪問看護	11	78	835,350
合計	69,818	92,647	1,403,429,063

(5) 未就学児分再掲

	件数	日数	費用額
	件	日	円
診療			
入院	3,235	24,593	1,233,951,030
入院外	143,580	234,391	1,162,287,095
歯科	16,393	28,397	151,743,790
費小計	163,208	287,381	2,547,981,915
調剤	104,341	(153,430枚)	484,304,990
食事療養・生活療養	(2,606)	(49,616回)	31,771,556
訪問看護	167	859	9,515,400
合計	267,716	288,240	3,073,573,861

備考	
----	--

作成者氏名 県庁担当者 1 印

様式 2 3 国民健康保険退職者医療事業状況報告書（退職者医療事業年報） E 表集計表

退職者医療にかかる一般状況・経理状況

(平成 24 年度)

1公 2組 3計	3
都道府県番号	46
都道府県名	鹿児島県

○ 一般状況

		本 月 末 現 在	
			(再掲) 未就学児
世 帯 数	単 独 世 帯	12,928	
	混 合 世 帯	4,431	
退 職 被 保 険 者 等 数	退 職 被 保 険 者	18,029	
	被 扶 養 者	6,509	21
	計	24,538	21

		年 度 平 均	
			(再掲) 未就学児
世 帯 数	単 独 世 帯	13,890	
	混 合 世 帯	4,857	
退 職 被 保 険 者 等 数	退 職 被 保 険 者	19,514	
	被 扶 養 者	7,303	23
	計	26,817	23

○ 経理状況

1. 収入状況及び支出状況

収 入		支 出	
科 目	収 入 額	科 目	支 出 額
保険料(税)	円 1,679,720,479	医療給付費	円 7,405,207,950
療養給付費交付金	7,466,676,256	療 養 費	75,706,213
繰越金	90,465,670	小 計	7,480,914,163
その他の収入	12,496,663	高 額 療 養 費	1,179,811,015
合 計	9,249,359,068	高 額 介 護 合 算 療 養 費	402,416
		移 送 費	65,410
		計	8,661,193,004
		そ の 他 の 支 出	313,928,401
		前 年 度 繰 上 充 用 金	0
		合 計	8,975,121,405

2. 保険料(税)収納状況

	調 定 額	収 納 額	還付未済額(別掲)	不 納 欠 損 額	未 収 額	居所不明者分調定額
	円	円	円	円	円	円
現 年 分	2,690,050,109	2,594,274,156	196,503	76,034	95,699,919	0
滞 納 繰 越 分	452,392,730	79,642,551	12,400	30,115,830	342,634,349	0
計	3,142,442,839	2,673,916,707	208,903	30,191,864	438,334,268	0

3. 医療給付支払状況

		支 払 義 務 額	支 払 済 額	徴 収 金 等	戻 入 未 済 額	未 払 額
		円	円	円	円	円
療養給付費	計	7,395,235,638	7,405,207,950	9,972,312	0	0
	現年度分(再掲)	7,395,235,638	7,405,207,950	9,972,312	0	0
療 養 費	計	75,681,611	75,706,213	24,602	0	0
	現年度分(再掲)	75,681,611	75,706,213	24,602	0	0
高 額 療 養 費		1,179,415,983	1,179,811,015	395,032	0	0
高 額 介 護 合 算 療 養 費		402,416	402,416	0	0	0
移 送 費		65,410	65,410	0	0	0

4. 備考

収 納 率		
現 年 分	滞 納 繰 越 分	計
%	%	%
96.44	17.60	85.09
備 考		

作成者氏名 県庁担当者 1 印

国民健康保険退職者医療事業状況報告書(退職者医療事業年報)E表(2)集計表  
退職者医療にかかる保険料(税)賦課徴収状況  
(平成24年度)

5. 保険料(税)(医療給付費分)賦課徴収状況

保険料(税) 算定額 :千円	保険料(税) 軽減額 :千円	災害等による 減免額 :千円	その他の 減免額 :千円	限度額を 超える額 :千円	符号		増減額 :千円	保険料(税) 調定額 :千円
					増	減		
2,071,599	251,620	0	2,446	64,011	14	29	-69,150	1,684,372
保険料(税)算定額内訳 :千円				/				
所得割	資産割	均等割	平等割					
1,020,684	110,814	622,142	317,959					
49.27%	5.35%	30.03%	15.35%					
課税対象額:千円		課税対象	保険料(税)	災害等による	その他の	限度額を超	課税対象	
所得割	資産割	世帯数	軽減世帯数	減免世帯数	減免世帯数	える世帯数	被保険者数	
12,997,254	485,978	21,238	11,909	0	48	203	30,433	

国民健康保険退職者医療事業状況報告書(退職者医療事業年報)E表(3)集計表  
退職者医療にかかる保険料(税)賦課徴収状況  
(平成24年度)

6. 保険料(税)(後期高齢者支援金分)賦課徴収状況

保険料(税) 算定額 :千円	保険料(税) 軽減額 :千円	災害等による 減免額 :千円	その他の 減免額 :千円	限度額を 超える額 :千円	符号		増減額 :千円	保険料(税) 調定額 :千円
					増	減		
680,571	82,625	0	1,007	29,391	14	29	-20,337	547,211
保険料(税)算定額内訳 :千円				/				
所得割	資産割	均等割	平等割					
333,129	39,043	206,073	102,326					
48.95%	5.74%	30.28%	15.04%					
課税対象額:千円		課税対象	保険料(税)	災害等による	その他の	限度額を超	課税対象	
所得割	資産割	世帯数	軽減世帯数	減免世帯数	減免世帯数	える世帯数	被保険者数	
12,997,254	485,978	21,238	11,909	0	48	369	30,433	

様式 2 4 国民健康保険退職者医療事業状況報告書（退職者医療事業年報） F 表集計表（1）

退職者医療にかかる医療給付状況  
（平成 24 年度）

1公 2組 3計	3
都道府県番号	46
都道府県名	鹿児島県

○ 保険給付状況

1. 医療給付の状況

(1) 全体

	件数	費用額	保険者負担分	一部負担金	他法負担分
	件	円	円	円	円
療養の給付等	479,964	10,576,241,060	7,394,729,088	3,014,464,279	167,047,693
食事療養（再掲）	7,708	224,682,929	148,238,053	71,064,176	5,380,700
食事療養	159		506,550	-506,550	0
診療療養費	80	2,959,386	2,244,501	712,194	2,691
補装具	366	11,560,157	8,091,981	3,468,176	0
柔道整復師	10,913	82,472,007	57,723,059	24,736,751	12,197
アロマ・マッサージ	192	5,655,240	3,958,668	1,696,572	0
ハリ・キユー	346	5,233,533	3,663,402	1,570,131	0
その他	0	0	0	0	0
費小計	11,897	107,880,323	75,681,611	32,183,824	14,888
等移送費	2	65,410	65,410	0	0
計	492,022	10,684,186,793	7,470,982,659	3,046,141,553	167,062,581

(2) 未就学児分再掲

	件数	費用額	保険者負担分	一部負担金	他法負担分
	件	円	円	円	円
療養の給付等	353	2,761,010	2,188,592	546,058	26,360
食事療養（再掲）	3	14,280	8,960	5,320	0
食事療養	0		0	0	0
療養費	0	0	0	0	0
等移送費	0	0	0	0	0
計	353	2,761,010	2,188,592	546,058	26,360

2. 高額療養費の状況

	件数	合 算 分		単 独 分			他法併用分	合 計	現物給付分 （再掲）	
		多数該当分	そ の 他	多数該当分	長期疾病分	入 院 分				そ の 他
総	数	833	533	2,637	3,077	3,145	1,509	584	12,318	8,615
	高額療養費（円）	29,860,674	18,386,139	206,992,756	275,756,460	454,021,622	118,767,848	75,630,484	1,179,415,983	1,028,886,516
（再掲）	件数	0	0	1	0	1	1	0	3	
未就学児分	高額療養費（円）	0	0	6,168	18,366	3,066	15,436	0	43,036	
長期高額特定疾病該当者数								199 人		

3. 高額介護合算療養費の状況

件数（件）	15
給付額（円）	402,416

備考			
	作成者氏名	県庁担当者 1	印

様式 2 4 - 2 国民健康保険退職者医療事業状況報告書（退職者医療事業年報）F表集計表（2）

退職者医療にかかる医療給付状況  
（平成 24 年度）

1公 2組 3計	3
都道府県番号	46
都道府県名	鹿児島県

4. 療養の給付等内訳

(1) 全体

	退 職 被 保 険 者 分			被 扶 養 者 分		
	件 数	日 数	費 用 額	件 数	日 数	費 用 額
診 療 費	件	日	円	件	日	円
入 院	6,366	97,530	3,214,258,589	1,656	27,807	771,521,846
入 院 外	196,020	330,547	3,031,121,995	64,114	106,001	937,096,108
歯 科	33,507	81,523	481,373,840	12,740	29,957	173,918,180
小 計	235,893	509,600	6,726,754,424	78,510	163,765	1,882,536,134
調 剤	125,627	( 155,087 枚)	1,332,846,338	39,665	( 49,389 枚)	381,709,275
食 事 療 養	( 6,087)	( 257,340 回)	173,946,665	( 1,621)	( 75,741 回)	50,736,264
訪 問 看 護	190	1,799	22,808,035	79	481	4,903,925
合 計	361,710	511,399	8,256,355,462	118,254	164,246	2,319,885,598

(2) 未就学児分再掲

	被 扶 養 者 分		
	件 数	日 数	費 用 額
診 療 費	件	日	円
入 院	4	13	354,840
入 院 外	200	336	1,369,680
歯 科	28	40	501,640
小 計	232	389	2,226,160
調 剤	121	( 169 枚)	520,570
食 事 療 養	( 3)	( 22 回)	14,280
訪 問 看 護	0	0	0
合 計	353	389	2,761,010

備 考			
-----	--	--	--

作成者氏名 県庁担当者1 印

様式 19 国民健康保険事業状況報告書（事業年報）A表集計表  
（平成 24 年度）

1公 2組 3計	1
都道府県番号	46
都道府県名	鹿児島県

○ 一般状況

		本年度末現在	(再掲) 未就学児	(再掲) 前期高齢者	(再掲) 70歳以上一般	(再掲) 70歳以上現役並み所得者
保 險 者 数		43				
世 帯 数		276,260				
被 保 険 者 数	総 数	463,256	17,669	153,193	75,287	2,642
	退職被保険者等	24,538	21			
	一般被保険者	438,718	17,648	153,193	75,287	2,642

		年 度 平 均	(再掲) 未就学児	(再掲) 前期高齢者	(再掲) 70歳以上一般	(再掲) 70歳以上現役並み所得者
世 帯 数		280,078				
被 保 険 者 数	総 数	471,865	17,085	151,980	76,866	2,601
	退職被保険者等	26,817	23			
	一般被保険者	445,048	17,062	151,980	76,866	2,601

	本年度末現在	年 度 平 均
介護保険第2号被保険者数	180,789	187,543

	年 度 平 均
標準負担額の減額状況	16,326

被保険者 増減内訳	本年度中増	転 入	社保離脱	生保廃止	出 生	後期高齢者離脱	そ の 他	計
	本年度中減	転 出	社保加入	生保開始	死 亡	後期高齢者加入	そ の 他	計
		14,903	50,171	1,189	2,351	6	3,101	71,721
		12,211	41,787	2,680	2,974	17,122	3,777	80,551

本年度末現在 事務職員数	専 任	兼 任	計
	259	143	402

その他の保険給付 実施被保険者数	出産育児給付を実施	葬祭給付を実施	傷病手当金	出産手当金	その他の任意給付
	43	43	0	0	2

一部負担割合 被 保 険 者 数	法 定 割 合	そ の 他	計	保 険 料 ・ 税 別 保 険 者 数	保 険 料	保 険 税
	43	0	43		0	43

備 考	
	作成者氏名 県庁担当者1 印

様式 20 国民健康保険事業状況報告書 (事業年報) B表集計表

(平成 24 年度)

1公 2組 3計	1
都道府県番号	46
都道府県名	鹿児島県

○ 経理状況

1. 収入状況及び資産・負債等の状況

[1] 収入状況及び支出状況

収 入			支 出			
科 目	収 入 額	(再掲) 介護分 (再掲) 後期高齢者支援金等分	科 目	支 出 額	(再掲) 介護分 (再掲) 後期高齢者支援金等分	
保 険 料	医療給付費分 22,255,410,716 後期高齢者支援金分 7,070,810,245 介護納付金分 2,701,773,316 一般被保険者分計 32,027,994,277 医療給付費分 1,679,720,479 後期高齢者支援金分 538,161,751 介護納付金分 456,243,380 退職被保険者等分計 2,674,125,610 計 34,702,119,887		給 費	総務費 1,768,053,102 療養給付費 118,398,022,607 療養費 1,234,424,892 小計 119,632,447,499 高額療養費 17,266,303,111 高額介護合算療養費 5,552,220 移送費 580,992 出産育児諸費 916,741,201 葬祭諸費 58,497,000 育児諸費 0 その他 0 計 137,880,122,023 退職給付費療養費 7,480,914,163 高額療養費 1,179,811,015 高額介護合算療養費 402,416 移送費 65,410 小計 8,661,193,004 審査支払手数料 433,200,949 計 146,974,515,976		
支 出 金	療養給付費等交付金 11,235,763,053 前期高齢者交付金 47,859,347,192 高額療養費負担金 1,197,108,002 特定健康診査等負担金 258,875,000 普通調整交付金 17,794,393,000 特別調整交付金 3,032,366,000 出産育児一時金補助金 8,330,969 特別対策費補助金 0 計 61,116,810,447	3,378,472,793	支 出 金	後期高齢者支援金 23,215,348,149 事務費拠出金 1,772,343 計 23,217,120,492 前期高齢者 納付金等 前期高齢者納付金 22,160,657 事務費拠出金 1,726,443 計 23,887,100 老人保健 拠出金 医療費拠出金 3,623,773 事務費拠出金 1,220,928 計 4,844,701 介護納付金 10,570,149,029 共同事業費 4,788,432,071 保険財政共同安定化 事業費拠出金 26,548,894,992 その他 751,936 特定健康診査等事業費 1,050,488,400 保健事業費 671,665,587 健康管理センター事業費 24,811,587 直診勘定繰入金 123,277,000 その他の支出 3,412,823,355	10,570,149,029	23,229,264,979
共 同 事 業 交 付 金	高額療養費負担金等 1,197,108,002 特定健康診査等負担金 258,875,000 第一号都道府県基金 7,993,106,000 第二号都道府県基金 3,176,894,000 広域基金支出金 0 その他 0 計 12,525,983,002	699,004,471	支 出 金	介護納付金 10,570,149,029 共同事業費 4,788,432,071 保険財政共同安定化 事業費拠出金 26,548,894,992 その他 751,936 特定健康診査等事業費 1,050,488,400 保健事業費 671,665,587 健康管理センター事業費 24,811,587 直診勘定繰入金 123,277,000 その他の支出 3,412,823,355	10,570,149,029	12,144,487
入 金	連合会支出金 0 共同事業交付金 4,788,432,071 保健事業交付金 26,548,894,992 一般会計 (保険者等) 分担額 6,603,669,815 基費 1,337,627,167 職員給与等 185,765,305 出産一時金 1,346,539,719 財政安定化 616,323,443 支那 3,403,660,000 その他 5,655,235,601 直診勘定 0 その他の収入 450,950,535 小計(単年度収入) 218,477,122,229	111,253,194	支 出 金	小計(単年度支出) 219,179,715,328 単年度収支差引額 -702,593,099 単年度黒字額 (19) 1,194,890,224 単年度赤字額 (24) 1,897,483,323	10,576,528,826	23,229,264,979
入 金	基金等繰入金 1,277,480,484 繰越金 3,138,887,379 市町村債(組合債) 60,000,000 収入合計 222,953,490,092		支 出 金	基金等積立金 446,704,952 前年度繰上充入金 3,201,279,130 公債費(組合債費) 3,068,459 支出合計 222,830,767,869 収支差引額 3,732,813,288 うち次年度へ繰越金 3,558,036,183 うち基金等積立金 174,777,105 赤字額 (6) 3,610,091,065 収支差引額 122,722,223 基金等保有額 3,180,047,872 市町村債(組合債)残高 356,000,000		

[2] 資産・負債等の状況 (年度末現在)

資 産	負 債 及 び 純 資 産
科 目	科 目
基金等保有額 a	繰上充入金(当年度赤字額) e
3,180,047,872	3,610,091,065
次年度への繰越金 b	市町村債(組合債)残高 f
3,558,036,183	356,000,000
貸付金等 c	その他の負債 g
5,000,000	0
その他の資産 d	負債合計(e+f+g)
0	3,966,091,065
資産合計(a+b+c+d)	純資産(資産合計-負債合計)
6,743,084,055	2,776,992,990

備考	
----	--

様式 20 (つづき) 国民健康保険事業状況報告書 (事業年報) B表集計表 (続)

(平成 24 年度)

1公 2組 3計	1
都道府県番号	46
都道府県名	鹿児島県

○ 経理状況

2. 保険料 (税) 収納状況 (一般被保険者分)

保険(税)料		調定額	収納額	還付未済額 (別掲)	不納欠損額	未収額	居所不明者分調定額
		円	円	円	円	円	円
現年分	現年分	33,549,706,381	30,177,535,192	7,550,094	5,962,301	3,366,208,888	563,300
	滞納繰越分	14,491,821,302	1,842,008,481	900,510	1,601,042,384	11,048,770,437	4,841,100
	計	48,041,527,683	32,019,543,673	8,450,604	1,607,004,685	14,414,979,325	5,404,400

3. 保険給付等支払状況

一般被保険者分	療養給付費	計	支払義務額	支払済額	徴収金等	戻入未済額	未払額
			円	円	円	円	円
療養給付費	計	計	118,171,892,835	118,398,022,602	224,719,787	300,765	-1,109,215
		現年度分 (再掲)	118,174,111,265	118,398,022,602	224,719,787	300,765	1,109,215
療養費	計	計	1,233,072,628	1,234,424,892	748,804	603,460	0
		現年度分 (再掲)	1,233,072,628	1,234,424,892	748,804	603,460	0
高額療養費	高額療養費		17,254,204,763	17,266,303,111	12,021,798	194,855	118,305
高額介護合算療養費	高額介護合算療養費		5,552,220	5,552,220	0	0	0
移送費	移送費		580,992	580,992	0	0	0
その他の保険給付費	その他の保険給付費		981,702,895	975,095,401	571,000	0	7,178,494
後期高齢者支援金	後期高齢者支援金		23,215,348,149	23,215,348,149			0
前期高齢者納付金	前期高齢者納付金		22,160,657	22,160,657			0
老人保健医療費拠出金	老人保健医療費拠出金		3,623,773	3,623,773			0
介護納付金	介護納付金		10,570,149,029	10,570,149,029			0

4. 備考

備考	収納率		
	現年分	滞納繰越分	計
	%	%	%
	89.95	12.71	66.66



国民健康保険事業状況報告書(事業年報)B表(2)集計表  
(平成24年度)

5. 保険料(税)(医療給付費分)賦課徴収状況(一般被保険者分) (市町村計)

保険料	料 税 保 険 料 ( 税 )	4 方 式	3 方 式	2 方 式	そ の 他			保 険 料 ( 税 ) 回	
保険料の別	0 43 賦 課 方 式	31	12	0	0			徴 収 回 数 314	
保険料(税)	保険料(税)	災害等による	その他の	限度額を	符 号	増減額	保険料(税)		
算定額:千円	軽減額:千円	減免額:千円	減免額:千円	超える額:千円	増 減	:千円	調定額:千円		
29,018,981	4,531,210	0	54,403	1,274,447	23 20	28,609	23,187,530		
保険料(税)算定額内訳					料 ( 税 ) 率				
所得割:千円	資産割:千円	均等割:千円	平等割:千円	所得割:%	資産割:%	均等割:円	平等割:円		
13,580,326	991,663	9,101,215	5,345,777						
46.80	3.42	31.36	18.42	—	—	—	—		
課 税 対 象 額		課 税 対 象	保 険 料 ( 税 )	災 害 等 に よ る	そ の 他 の	限 度 額 を 超	課 税 対 象	賦 課 限 度 額	
所得割:千円	資産割:千円	世 帯 数	軽 減 世 帯 数	減 免 世 帯 数	減 免 世 帯 数	え る 世 帯 数	被 保 険 者 数	:千円	
173,297,130	4,318,787	267,432	158,992	0	1,812	3,643	447,525	—	
所 得 割 の	1.課税総所得金額	2.課税総所得金額	3.市町村民税の	4.市町村民	5.その他				
算 定 基 礎	(基礎控除)	43 (各種控除)	0 所得割額	0 税額等	0	0			
資 産 割 の	1.固定資産税額等	2.固定資産税のうち土地	3.その他						
算 定 基 礎	0	家屋に係る部分の額	31	0					

国民健康保険事業状況報告書(事業年報)B表(3)集計表  
(平成24年度)

6. 保険料(税)(後期高齢者支援金分)賦課徴収状況(一般被保険者分) (市町村計)

保険料	料 税 保 険 料 ( 税 )	4 方 式	3 方 式	2 方 式	そ の 他			保 険 料 ( 税 ) 回	
保険料の別	0 43 賦 課 方 式	31	12	0	0			徴 収 回 数 314	
保険料(税)	保険料(税)	災害等による	その他の	限度額を	符 号	増減額	保険料(税)		
算定額:千円	軽減額:千円	減免額:千円	減免額:千円	超える額:千円	増 減	:千円	調定額:千円		
9,584,900	1,491,816	0	19,262	574,645	22 21	-4,366	7,494,811		
保険料(税)算定額内訳					料 ( 税 ) 率				
所得割:千円	資産割:千円	均等割:千円	平等割:千円	所得割:%	資産割:%	均等割:円	平等割:円		
4,504,416	351,686	3,012,517	1,716,281						
46.99	3.67	31.43	17.91	—	—	—	—		
課 税 対 象 額		課 税 対 象	保 険 料 ( 税 )	災 害 等 に よ る	そ の 他 の	限 度 額 を 超	課 税 対 象	賦 課 限 度 額	
所得割:千円	資産割:千円	世 帯 数	軽 減 世 帯 数	減 免 世 帯 数	減 免 世 帯 数	え る 世 帯 数	被 保 険 者 数	:千円	
173,297,130	4,318,787	267,432	158,992	0	1,783	5,597	447,525	—	
所 得 割 の	1.課税総所得金額	2.課税総所得金額	3.市町村民税の	4.市町村民	5.その他				
算 定 基 礎	(基礎控除)	43 (各種控除)	0 所得割額	0 税額等	0	0			
資 産 割 の	1.固定資産税額等	2.固定資産税のうち土地	3.その他						
算 定 基 礎	0	家屋に係る部分の額	31	0					

国民健康保険事業状況報告書(事業年報)B表(4)集計表  
(平成24年度)

7. 保険料(税)(介護納付金分)賦課徴収状況(介護保険第2号被保険者分) (市町村計)

保険料	料 税 保 険 料 ( 税 )	4 方 式	3 方 式	2 方 式	そ の 他			保 険 料 ( 税 ) 回	
保険料の別	0 43 賦 課 方 式	31	12	0	0			徴 収 回 数 314	
保険料(税)	保険料(税)	災害等による	その他の	限度額を	符 号	増 減 額	保 険 料 ( 税 )		
算定額:千円	軽減額:千円	減免額:千円	減免額:千円	超える額:千円	増 減	:千円	調定額:千円		
4,316,549	662,068	0	7,240	267,361	5 38	-54,058	3,325,822		
保 険 料 ( 税 ) 算 定 額 内 訳				料 ( 税 ) 率					
所得割:千円	資産割:千円	均等割:千円	平等割:千円	所得割:%	資産割:%	均等割:円	平等割:円		
1,937,023	157,434	1,414,304	807,788						
44.88	3.65	32.76	18.71	-	-	-	-		
課 税 対 象 額		課 税 対 象	保 険 料 ( 税 )	災 害 等 に よ る	そ の 他 の	限 度 額 を 超	課 税 対 象	賦 課 限 度 額	
所得割:千円	資産割:千円	世 帯 数	軽 減 世 帯 数	減 免 世 帯 数	減 免 世 帯 数	え る 世 帯 数	被 保 険 者 数	:千円	
93,509,576	2,315,405	150,981	85,600	0	633	2,974	192,272	-	
所 得 割 の	1.課税総所得金額	2.課税総所得金額	3.市町村民税の	4.市町村民	5.その他				
算 定 基 礎	(基礎控除)	(各種控除)	所得割額	税額等		0	0	0	
資 産 割 の	1.固定資産税額等	2.固定資産税のうち土地	3.その他						
算 定 基 礎		家屋に係る部分の額		0	31	0			

8. 基金の状況

(県計)

(単位:千円)

年度	当年度5月31日	当 年 度 決 算		剰余金処分による 積 立 額	そ の 他 増 加 額	そ の 他 減 少 額	翌年度5月31日 現在基金保有額
	現在基金保有額	積 立 額	取り崩し額				
20	6,933,310	220,109	1,415,697	290,700	23,252	760	6,069,851
21	6,050,915	533,066	1,039,607	92,520	3,087	5,033	5,653,923
22	5,634,947	941,123	995,004	148,975	392	4,024	5,691,331
23	5,691,331	492,860	1,569,325	50,500	23,087	17,526	4,670,927
24	4,670,927	461,705	1,362,480	174,777	7,859	1,146	3,951,641

(市町村計)

(単位:千円)

年度	当年度5月31日	当 年 度 決 算		剰余金処分による 積 立 額	そ の 他 増 加 額	そ の 他 減 少 額	翌年度5月31日 現在基金保有額
	現在基金保有額	積 立 額	取り崩し額				
20	5,936,641	220,109	1,335,697	290,700	0	760	5,110,994
21	5,110,994	533,066	1,039,607	92,520	1,034	5,033	4,692,973
22	4,692,973	941,123	925,004	148,975	232	0	4,804,208
23	4,804,208	472,860	1,499,325	50,500	3,007	0	3,831,249
24	3,831,250	446,705	1,277,480	174,777	4,796	0	3,180,048

様式 2 1 国民健康保険事業状況報告書（事業年報）C表集計表（1）

（平成 24 年度）

1公 2組 3計	1
都道府県番号	46
都道府県名	鹿児島県

○ 保険給付状況

1. 医療給付の状況

(1) 全体

	件数	費用額	保険者負担分	一部負担金	他法負担分
	件	円	円	円	円
療養の給付等	6,763,044	161,887,410,642	118,163,037,965	38,498,866,959	5,225,505,718
食事療養・生活療養(再掲)	150,778	5,569,989,355	3,915,478,799	1,552,724,046	101,786,510
療養費等	3,013		11,073,300	-11,073,300	0
診療費	2,315	38,423,134	27,263,789	10,859,156	300,189
療養費	6,474	210,698,473	154,420,497	49,831,684	6,446,292
柔道整復師	169,771	1,278,204,522	935,243,539	303,658,662	39,302,321
アンマ・マッサージ	3,288	81,241,405	59,433,307	19,187,981	2,620,117
ハリ・キュウ	5,501	76,114,461	56,476,397	16,512,004	3,126,060
その他	8	327,771	235,099	92,672	0
小計	187,357	1,685,009,766	1,233,072,628	400,142,159	51,794,979
移送費	10	580,992	580,992	0	0
計	6,953,424	163,573,001,400	119,407,764,885	38,887,935,818	5,277,300,697

(2) 前期高齢者分再掲

	件数	費用額	保険者負担分	一部負担金	他法負担分
	件	円	円	円	円
療養の給付等	3,637,129	83,067,313,221	62,631,391,722	17,352,846,624	3,083,074,875
食事療養・生活療養(再掲)	70,212	2,335,133,784	1,617,646,083	667,229,721	50,257,980
療養費等	1,591		6,511,660	-6,511,660	0
療養費	87,880	897,581,547	680,622,451	165,156,933	51,802,163
移送費	1	11,522	11,522	0	0
計	3,726,601	83,964,906,290	63,318,537,355	17,511,491,897	3,134,877,038

(3) 70歳以上一般分再掲

	件数	費用額	保険者負担分	一部負担金	他法負担分
	件	円	円	円	円
療養の給付等	2,059,553	46,461,693,453	37,044,450,738	6,853,725,836	2,563,516,879
食事療養・生活療養(再掲)	38,703	1,253,976,324	877,533,726	347,663,006	28,779,592
療養費等	1,026		4,742,310	-4,742,310	0
療養費	49,060	528,544,701	422,867,000	54,059,879	51,617,822
移送費	0	0	0	0	0
計	2,109,639	46,990,238,154	37,472,060,048	6,903,043,405	2,615,134,701

(4) 70歳以上現役並み所得者分再掲

	件数	費用額	保険者負担分	一部負担金	他法負担分
	件	円	円	円	円
療養の給付等	67,879	1,359,293,037	949,446,841	399,483,661	10,362,535
食事療養・生活療養(再掲)	955	21,810,136	13,209,156	8,219,820	381,160
療養費等	4		7,650	-7,650	0
療養費	1,991	17,694,086	12,385,437	5,308,649	0
移送費	0	0	0	0	0
計	69,874	1,376,987,123	961,839,928	404,784,660	10,362,535

(5) 未就学児分再掲

	件数	費用額	保険者負担分	一部負担金	他法負担分
	件	円	円	円	円
療養の給付等	262,987	3,030,216,891	2,418,571,118	549,456,181	62,189,592
食事療養(再掲)	2,579	31,566,546	19,561,276	6,546,870	5,458,400
療養費等	60		43,300	-43,300	0
療養費	487	6,309,537	5,047,591	1,261,946	0
移送費	0	0	0	0	0
計	263,534	3,036,526,428	2,423,662,009	550,674,827	62,189,592

備考	
----	--

作成者氏名 県庁担当者 1 印

様式 2 1 - 2 国民健康保険事業状況報告書（事業年報）C表集計表（2）

（平成 24 年度）

1公 2組 3計	1
都道府県番号	46
都道府県名	鹿児島県

2. 高額療養費の状況

		合 算 分		単 独 分			他法併用分	合 計	現物給付分 （再掲）	
		多数該当分	そ の 他	多数該当分	長期疾病分	入 院 分				そ の 他
総 数	件 数	12,401	32,213	48,999	31,249	70,725	38,963	27,990	262,540	185,570
	高額療養費(円)	299,132,191	366,671,279	3,821,741,916	2,989,646,666	6,964,889,981	1,657,392,852	1,154,729,878	17,254,204,763	15,497,403,513
（再掲） 前期 高齢者分	件 数	7,230	29,005	12,048	10,396	44,772	27,249	22,314	153,014	
	高額療養費(円)	140,414,601	252,473,695	999,391,517	949,154,146	3,818,036,190	921,495,231	591,554,525	7,672,519,905	
（再掲） 70歳以上 一般分	件 数	4,093	26,405	185	3,578	32,522	21,695	19,852	108,330	
	高額療養費(円)	24,580,367	173,168,928	3,728,174	260,830,842	2,133,479,948	560,212,706	375,359,747	3,531,360,712	
（再掲） 70歳以上現役 並み所得者分	件 数	152	443	108	96	463	259	135	1,656	
	高額療養費(円)	5,716,122	8,765,936	7,893,411	9,928,147	53,547,034	18,792,701	10,644,656	115,288,007	
（再掲） 未就学児分	件 数	46	150	125	176	736	504	192	1,929	
	高額療養費(円)	1,828,449	5,793,590	5,433,213	19,442,886	78,308,618	51,775,075	32,307,671	194,889,502	
長期高額特定疾病該当者数								2,058 人		

3. 高額介護合算療養費の状況

件 数（件）	261
給付額（円）	5,552,220

4. その他の保険給付の状況

	出産育児給付	葬 祭 給 付	傷 病 手 当 金	出 産 手 当 金	そ の 他 任 意 給 付	計
件 数（件）	2,180	2,809	0	0	0	4,989
給付額（円）	911,790,000	58,377,000	0	0	0	970,167,000

備 考	
-----	--

作成者氏名 県庁担当者 1 印

様式 2 1 - 3 国民健康保険事業状況報告書（事業年報）C表集計表（3）

（平成 24 年度）

1公 2組 3計	1
都道府県番号	46
都道府県名	鹿児島県

5. 療養の給付等内訳

(1) 全体

	件数	日数	費用額
	件	日	円
診療			
入院	155,929	3,004,091	71,434,870,740
入院外	3,680,083	6,456,587	52,792,241,305
歯科	627,837	1,483,108	8,790,134,438
費小計	4,463,849	10,943,786	133,017,246,483
調剤	2,294,335	( 2,957,377 枚)	22,894,761,964
食事療養・生活療養	( 150,778 )	( 8,334,819 回)	5,569,989,355
訪問看護	4,860	37,987	405,412,840
合計	6,763,044	10,981,773	161,887,410,642

(2) 前期高齢者分再掲

	件数	日数	費用額
	件	日	円
診療			
入院	72,191	1,262,350	35,341,336,868
入院外	1,994,168	3,574,033	27,607,876,463
歯科	286,726	690,094	4,142,341,252
費小計	2,353,085	5,526,477	67,091,554,583
調剤	1,282,637	( 1,624,311 枚)	13,512,415,904
食事療養・生活療養	( 70,212 )	( 3,457,381 回)	2,335,133,784
訪問看護	1,407	11,753	128,208,950
合計	3,637,129	5,538,230	83,067,313,221

(3) 70歳以上一般分再掲

	件数	日数	費用額
	件	日	円
診療			
入院	39,853	679,589	19,586,949,189
入院外	1,131,845	2,100,558	15,358,196,474
歯科	149,139	362,033	2,213,996,082
費小計	1,320,837	3,142,180	37,159,141,745
調剤	737,878	( 946,408 枚)	7,977,122,034
食事療養・生活療養	( 38,703 )	( 1,854,437 回)	1,253,976,324
訪問看護	838	6,676	71,453,350
合計	2,059,553	3,148,856	46,461,693,453

(4) 70歳以上現役並み所得者分再掲

	件数	日数	費用額
	件	日	円
診療			
入院	985	12,255	510,880,001
入院外	37,301	62,931	502,246,991
歯科	6,400	14,624	86,596,230
費小計	44,686	89,810	1,099,723,222
調剤	23,183	( 28,732 枚)	237,049,679
食事療養・生活療養	( 955 )	( 32,169 回)	21,810,136
訪問看護	10	66	710,000
合計	67,879	89,876	1,359,293,037

(5) 未就学児分再掲

	件数	日数	費用額
	件	日	円
診療			
入院	3,198	24,370	1,222,113,590
入院外	141,090	230,258	1,141,839,525
歯科	16,073	27,984	149,674,510
費小計	160,361	282,612	2,513,627,625
調剤	102,459	( 150,679 枚)	475,507,320
食事療養・生活療養	( 2,579 )	( 49,291 回)	31,566,546
訪問看護	167	859	9,515,400
合計	262,987	283,471	3,030,216,891

備考	
----	--

作成者氏名 県庁担当者 1 印

2. 経理関係諸率(被保険者1人当たりの諸率)(市町村+国保組合)

(単位:円)

収 入		支 出				
保 険 料 ( 税 )	74,638	総 務 費	3,865			
国 庫 支 出 金	事 務 費 負 担 金	19	保 険 給 付 費			
	療 養 給 付 費 等 負 担 金	82,172		一 般 被 保 険 者		
	高 額 医 療 費 共 同 事 業 負 担 金	2,501		療 養 諸 費	251,090	
	特 定 健 康 診 査 等 負 担 金	546		高 額 療 養 費	36,164	
	普 通 調 整 交 付 金	37,095		そ の 他	2,124	
	特 別 調 整 交 付 金	6,321		退 職 被 保 険 者	療 養 諸 費	15,595
	出 産 育 児 一 時 金 等 補 助 金	29		高 額 療 養 費	2,459	
	特 別 対 策 費 補 助 金	0		審 査 支 払 手 数 料	913	
療 養 給 付 費 等 交 付 金	23,423	後 期 高 齢 者 支 援 金 等	49,194			
前 期 高 齢 者 交 付 金	99,770	前 期 高 齢 者 納 付 金 等	468			
都 道 府 支 出 金	高 額 医 療 費 共 同 事 業 負 担 金	2,496	老 人 保 健 拠 出 金	10		
	特 定 健 康 診 査 等 負 担 金	540	介 護 納 付 金	22,391		
	第 一 号 都 道 府 県 調 整 交 付 金	16,663	共 同 事 業 拠 出 金	65,386		
	第 二 号 都 道 府 県 調 整 交 付 金	6,623	保 健 事 業 費	2,235		
	広 域 化 等 支 援 基 金 支 出 金	0	保 健 事 業 費	1,501		
	そ の 他	0	健 康 管 理 セ ン タ ー 事 業 費	52		
連 合 会 支 出 金	0	直 診 勘 定 繰 出 金	257			
共 同 事 業 交 付 金	65,426	そ の 他 の 支 出	7,176			
一 般 会 計	保 険 基 盤 安 定	16,554	基 金 等 積 立 金	962		
	基 準 超 過 費 用 額	387	前 年 度 繰 上 充 用 金	6,674		
	職 員 給 与 費 等	2,807	公 債 費	6		
	出 産 育 児 一 時 金 等	1,285	合 計	468,526		
	財 政 安 定 化 支 援 事 業	7,095	収 支 差 引 残	1,495		
	そ の 他	11,789	基 金 等 保 有 額	8,238		
直 診 勘 定	0	1 世 帯 当 たり 保 険 税 調 定 額 ( 現 年 分 )	131,470			
そ の 他 の 収 入	949	1 人 当 たり 保 険 税 収 納 額 ( 現 年 分 )	70,613			
基 金 等 繰 入 金	2,840	1 人 当 たり 保 険 税 調 定 額 ( 現 年 分 )	77,844			
繰 越 金	7,927	1 人 当 たり 保 険 税 未 収 額 ( 現 年 分 )	7,219			
合 計	470,021	【Ⅲ統計表:第4表1・第4表2・第14表より】				

2-2 保険税調定額, 収納額(市町村+国保組合)

(単位:円)

区 分	調 定 額	収 納 額	不 納 欠 損 額	未 収 額	居 所 不 明 者 分 額
一 般	49,144,274,990	33,121,134,581	1,607,004,685	14,416,135,724	5,404,400
退 職	3,142,442,839	2,673,916,707	30,191,864	438,334,268	0
計	52,286,717,829	35,795,051,288	1,637,196,549	14,854,469,992	5,404,400

【Ⅱ年報集計表:B表・E表より】

3 医療給付関係諸率(市町村+国保組合)

(単位:円)

区 分	療 養 の 給 付 等	療 養 費 等	計
一 般	163,019,309,470	1,706,099,036	164,725,408,506
退 職	10,576,241,060	107,945,733	10,684,186,793
計	173,595,550,530	1,814,044,769	175,409,595,299

【Ⅱ年報集計表:C表・F表より】

## 3-2 一般(C表)(市町村+国保組合)

年間平均被保険者数 452,881 人

区分	件数	日数	費用額	受診率	1件当り 受診日数	1日当り 診療費	1人当り 診療費	1件当り 診療費
入院	156,640	3,012,215	71,788,814,390	34.59	19.23	23,833	158,516	458,304
入院外	3,721,146	6,516,161	53,289,968,510	821.66	1.75	8,178	117,669	14,321
歯科	635,336	1,496,987	8,867,550,158	140.29	2.36	5,924	19,580	13,957
計	4,513,122	11,025,363	133,946,333,058	996.54	2.44	12,149	295,765	29,679

【Ⅱ年報集計表:C表,Ⅲ統計表:第22表より】

## 3-3 退職(F表)(市町村)

年間平均被保険者数 26,817 人

区分	件数	日数	費用額	受診率	1件当り 受診日数	1日当り 診療費	1人当り 診療費	1件当り 診療費
入院	8,022	125,337	3,985,780,435	29.91	15.62	31,801	148,629	496,856
入院外	260,134	436,548	3,968,218,103	970.03	1.68	9,090	147,974	15,255
歯科	46,247	111,480	655,292,020	172.45	2.41	5,878	24,436	14,169
計	314,403	673,365	8,609,290,558	1,172.40	2.14	12,785	321,039	27,383

【Ⅱ年報集計表:F表,Ⅲ統計表:第23表より】

## 3-4 全被保険者(市町村+国保組合)

年間平均被保険者数 479,698 人

区分	件数	日数	費用額	受診率	1件当り 受診日数	1日当り 診療費	1人当り 診療費	1件当り 診療費
入院	164,662	3,137,552	75,774,594,825	34.33	19.05	24,151	157,963	460,183
入院外	3,981,280	6,952,709	57,258,186,613	829.96	1.75	8,235	119,363	14,382
歯科	681,583	1,608,467	9,522,842,178	142.09	2.36	5,920	19,852	13,972
計	4,827,525	11,698,728	142,555,623,616	1,006.37	2.42	12,186	297,178	29,530

【Ⅲ統計表:第24表より】





# Ⅲ 統計表



(単位:円,世帯,人)

均	国保 加入 割合 E B / A	被保険者割合 (%)		被 保 険 者 増 減 内 訳														介護保険第2号被保険者数		保 険 者 番 号
		一 般 退 職 D / C	職 E / C	増 加 ( 資 格 取 得 )							減 少 ( 資 格 喪 失 )							本 年 度 末 在 平 均 職 員 数	年 間 事 務 員 数	
				転 入 離 脱	社 保 脱 離	生 保 廃 止	出 生	後 期 離 脱	そ の 他	計	転 出 加 入	社 保 加 入	生 保 開 始	死 亡	後 期 加 入	そ の 他	計			
26,817	27.68	94.41	5.59	15,097	50,434	1,189	2,392	6	3,410	72,528	12,488	42,129	2,680	2,985	17,166	4,077	81,525	183,875	190,628	409
26,817	27.23	94.32	5.68	14,903	50,171	1,189	2,351	6	3,101	71,721	12,211	41,787	2,680	2,974	17,122	3,777	80,551	180,789	187,543	402
—	—	100.00	—	194	263	0	41	0	309	807	277	342	0	11	44	300	974	3,086	3,085	7
23,283	26.20	94.17	5.83	12,228	44,690	1,024	1,963	4	2,637	62,546	9,934	36,739	2,313	2,489	14,673	2,963	69,111	150,288	155,885	309
3,534	34.86	95.11	4.89	2,675	5,481	165	388	2	464	9,175	2,277	5,048	367	485	2,449	814	11,440	30,501	31,658	93
5,519	23.53	96.19	3.81	4,272	17,840	427	803	3	1,120	24,465	3,517	14,179	1,105	833	4,739	1,057	25,430	51,672	53,404	75
1,486	23.66	93.77	6.23	731	2,750	72	90	1	161	3,805	660	2,165	103	164	971	102	4,165	8,983	9,350	14
1,727	28.40	94.34	5.66	964	2,989	33	181	0	76	4,243	709	2,955	116	172	1,197	111	5,260	11,841	12,317	12
560	31.47	92.50	7.50	198	676	16	24	0	49	963	166	533	23	62	299	35	1,118	2,985	3,103	30
722	25.72	90.94	9.06	252	925	12	29	0	132	1,350	154	670	33	63	352	236	1,508	2,807	2,887	10
392	29.78	94.35	5.65	161	695	13	19	0	44	932	182	572	19	52	322	56	1,203	2,681	2,770	7
1,265	30.40	92.68	7.32	494	1,963	28	93	0	148	2,726	372	1,686	68	108	604	221	3,059	6,678	6,956	15
847	29.11	90.07	9.93	249	957	16	36	0	91	1,349	201	657	34	65	402	68	1,427	3,313	3,379	13
1,091	33.81	92.83	7.17	354	1,174	16	78	0	69	1,691	274	1,071	38	107	557	60	2,107	6,102	6,312	14
1,104	28.28	89.84	10.16	301	1,076	16	36	0	34	1,463	238	843	35	77	449	91	1,733	4,180	4,395	14
2,321	24.08	92.55	7.45	1,177	4,016	95	169	0	143	5,600	892	3,354	160	205	1,114	173	5,898	11,626	11,984	9
626	33.21	95.96	4.04	584	1,349	88	92	0	151	2,264	453	1,303	244	92	404	273	2,769	6,430	6,702	24
340	36.14	94.47	5.53	211	439	17	31	0	23	721	159	372	35	34	220	47	867	2,594	2,680	11
418	30.02	91.95	8.05	135	503	12	13	0	22	685	112	406	17	36	192	63	826	2,127	2,238	10
752	33.20	94.27	5.73	324	989	12	61	0	143	1,529	303	785	26	82	538	145	1,879	5,312	5,496	12
1,079	24.66	91.54	8.46	441	1,616	57	28	0	24	2,166	359	1,197	85	78	564	11	2,294	4,864	5,112	5
941	31.14	92.59	7.41	402	1,142	21	56	0	41	1,662	274	1,050	35	74	571	57	2,061	5,040	5,288	9
473	31.27	95.60	4.40	336	1,044	29	62	0	96	1,567	322	1,048	42	74	455	75	2,016	4,316	4,451	8
1,620	24.62	91.40	8.60	642	2,547	44	62	0	70	3,365	587	1,893	95	111	723	82	3,491	6,737	7,081	17
394	26.69	93.90	6.10	180	689	5	15	0	24	913	152	470	25	58	313	27	1,045	2,503	2,619	7
234	36.95	94.62	5.38	118	344	6	27	0	9	504	89	357	8	20	150	24	648	1,788	1,873	6
135	29.21	95.68	4.32	116	432	7	9	0	17	581	87	259	24	32	116	16	534	1,243	1,277	4
270	32.66	94.42	5.58	167	428	14	21	0	39	669	143	399	17	41	150	82	832	1,943	2,052	8
134	36.47	94.92	5.08	83	205	5	11	0	21	325	81	199	11	14	97	24	426	1,090	1,139	3
369	31.25	93.27	6.73	164	489	16	22	0	6	697	175	461	34	49	234	13	966	2,222	2,331	6
48	35.74	98.53	1.47	82	208	3	19	0	14	326	105	222	8	20	151	55	561	1,392	1,464	5
164	33.19	94.41	5.59	66	199	4	7	0	22	298	62	130	8	15	132	28	375	1,266	1,300	5
186	35.49	94.16	5.84	120	243	6	19	0	17	405	103	254	14	11	160	39	581	1,341	1,392	5
155	36.00	93.12	6.88	89	174	8	14	0	18	303	97	137	6	12	95	32	379	981	1,010	4
198	37.06	96.09	3.91	200	385	15	33	0	37	670	185	300	14	37	122	60	718	2,151	2,196	3
32	35.36	94.81	5.19	33	51	4	5	0	24	117	32	79	8	3	22	21	165	253	263	1
50	31.38	91.80	8.20	25	41	2	1	0	3	72	16	46	4	4	25	4	99	269	297	1
191	33.49	94.23	5.77	163	149	12	25	0	12	361	105	200	30	24	99	20	478	1,499	1,542	2
108	34.78	95.01	4.99	137	207	14	12	0	16	386	114	236	8	12	38	32	440	875	914	3
236	38.41	92.28	7.72	122	157	6	9	0	17	311	90	172	22	24	84	39	431	1,368	1,431	4
80	38.65	98.25	1.75	206	292	13	36	0	26	573	183	245	37	28	80	43	616	1,971	2,041	5
63	43.69	97.86	2.14	104	127	3	23	0	27	284	101	158	21	14	67	56	417	1,268	1,283	4
138	40.91	95.36	4.64	122	180	5	32	0	23	362	113	175	13	18	107	51	477	1,314	1,348	4
163	40.46	94.43	5.57	136	179	8	17	2	46	388	81	202	13	15	77	69	457	1,328	1,353	5
114	41.80	95.94	4.06	103	177	3	20	0	16	319	82	193	28	23	69	23	418	1,233	1,276	3
64	41.17	97.17	2.83	103	106	5	10	0	27	251	61	137	8	10	49	55	320	1,043	1,092	3
3	30.06	97.17	2.83	14	3	0	0	0	1	18	10	5	4	0	4	0	23	39	42	1
5	44.54	98.18	1.82	22	16	1	1	0	2	42	10	12	2	1	8	1	34	121	123	1
—	—	100.00	—	76	154	0	11	0	0	241	90	187	0	6	28	0	311	1,291	1,308	3
—	—	100.00	—	118	109	0	30	0	309	566	187	155	0	5	16	300	663	1,795	1,777	4

## 第2表 経理状況(収入)その1

保 険 者 番 号	保 険 者 名	保 険 料 ( 税 )							
		一般被保険者分				退職被保険者等分			
		医 療	後 期 高 齢 者	介 護	一 般 被 保 険 者	医 療	後 期 高 齢 者	介 護	退 職 被 保 険 者 等
給 付 費 分	支 援 金 分	納 付 金 分	分 計	給 付 費 分	支 援 金 分	納 付 金 分	分 計		
	平成20年度	24,413,203,797	7,018,522,836	2,927,566,505	34,359,293,138	1,643,443,702	464,906,237	426,949,576	2,535,299,515
	平成21年度	23,979,419,865	7,271,341,869	2,819,087,770	34,069,849,504	1,691,489,595	512,584,233	432,364,211	2,636,438,039
	平成22年度	22,995,175,736	7,154,631,212	2,740,047,851	32,889,854,799	1,636,055,126	514,771,673	446,563,683	2,597,390,482
	平成23年度	23,114,187,829	7,253,326,132	2,860,278,441	33,227,792,402	1,771,387,414	562,918,526	488,376,166	2,822,682,106
	平成24年度	23,011,026,324	7,310,169,045	2,808,389,816	33,129,585,185	1,679,720,479	538,161,751	456,243,380	2,674,125,610
1	鹿 児 島 市	7,151,217,798	2,190,878,794	844,780,955	10,186,877,547	378,872,873	115,823,146	109,550,001	604,246,020
2	薩 摩 川 内 市	1,227,504,272	337,407,457	150,670,035	1,715,581,764	87,868,646	24,543,529	27,971,594	140,383,769
3	鹿 屋 市	1,358,566,031	485,950,163	139,345,525	1,983,861,719	107,911,718	39,531,992	24,675,633	172,119,343
4	枕 崎 市	378,512,188	105,961,072	46,816,916	531,290,176	47,690,629	12,993,886	12,369,853	73,054,368
5	いちき串木野市	408,038,946	93,656,396	35,139,999	536,835,341	55,143,663	12,860,062	13,698,710	81,702,435
6	阿 久 根 市	271,052,436	87,293,653	24,913,281	383,259,370	16,467,996	5,357,493	3,495,423	25,320,912
7	出 水 市	837,241,047	237,462,071	102,858,167	1,177,561,285	73,989,687	21,428,590	20,458,404	115,876,681
8	伊 佐 市	312,133,006	101,579,334	29,145,148	442,857,488	45,319,806	15,153,067	10,937,818	71,410,691
9	指 宿 市	863,703,487	226,696,040	102,417,525	1,192,817,052	75,824,267	19,959,159	19,765,779	115,549,205
10	南 さ つ ま 市	497,892,591	151,414,378	56,620,014	705,926,983	71,329,441	22,016,145	20,464,425	113,810,011
11	霧 島 市	1,408,171,670	515,783,539	154,745,454	2,078,700,663	133,626,662	50,795,073	36,527,690	220,949,425
12	奄 美 市	514,229,037	264,070,748	117,145,654	895,445,439	33,125,808	17,208,607	14,437,050	64,771,465
13	西 之 表 市	322,658,926	85,970,637	48,415,584	457,045,147	22,896,238	6,221,913	6,678,479	35,796,630
14	垂 水 市	226,409,331	59,397,480	21,142,497	306,949,308	22,120,623	5,775,866	4,545,968	32,442,457
19	南 九 州 市	757,786,634	228,444,740	122,860,339	1,109,091,713	51,963,852	15,723,540	17,008,339	84,695,731
28	日 置 市	665,884,524	227,492,894	67,362,482	960,739,900	75,040,924	26,134,270	19,118,420	120,293,614
61	曾 於 市	603,449,036	132,865,866	60,878,152	797,193,054	57,057,487	12,620,226	12,205,818	81,883,531
65	志 布 志 市	497,279,750	175,296,943	88,183,750	760,760,443	21,812,567	8,200,825	8,006,177	38,019,569
50	始 良 市	992,254,866	327,405,594	64,750,167	1,384,410,627	106,364,208	36,216,259	19,191,367	161,771,834
37	さ つ ま 町	269,684,858	108,404,678	27,630,714	405,720,250	17,615,157	7,414,516	4,159,525	29,189,198
48	長 島 町	182,443,455	87,989,817	38,913,155	309,346,427	12,795,170	6,604,605	5,313,895	24,713,670
55	湧 水 町	140,672,499	32,066,236	11,907,753	184,646,488	8,614,641	1,960,410	1,555,945	12,130,996
68	大 崎 町	218,101,875	78,495,352	30,296,029	326,893,256	15,386,467	5,762,070	4,597,553	25,746,090
70	東 串 良 町	138,378,108	44,741,948	26,241,463	209,361,519	7,896,447	2,656,381	2,879,525	13,432,353
71	肝 付 町	198,472,497	91,318,794	34,053,462	323,844,753	18,856,946	8,799,809	6,850,805	34,507,560
74	錦 江 町	134,177,943	43,672,836	23,346,873	201,197,652	2,783,548	899,780	883,468	4,566,796
77	南 大 隅 町	141,120,325	35,029,286	19,201,424	195,351,035	9,161,330	2,287,288	2,602,786	14,051,404
78	中 種 子 町	211,379,997	24,135,313	21,486,954	257,002,264	19,140,811	2,137,129	3,554,273	24,832,213
79	南 種 子 町	112,992,497	29,080,679	13,993,178	156,066,354	9,353,611	2,458,051	2,280,377	14,092,039
81	屋 久 島 町	200,449,733	82,785,221	26,865,957	310,100,911	9,577,627	4,014,961	2,556,096	16,148,684
82	大 和 村	17,941,819	8,030,822	2,716,860	28,689,501	1,659,717	742,855	495,037	2,897,609
83	宇 検 村	18,977,670	7,302,800	3,357,252	29,637,722	1,599,969	642,096	544,865	2,786,930
84	瀬 戸 内 町	88,946,521	62,246,128	18,097,265	169,289,914	6,638,213	4,589,122	2,366,008	13,593,343
86	龍 郷 町	71,176,113	34,678,274	11,598,566	117,452,953	5,211,024	2,728,744	1,852,229	9,791,997
88	喜 界 町	121,666,408	36,060,779	19,905,291	177,632,478	12,220,700	3,620,949	3,638,750	19,480,399
89	徳 之 島 町	149,331,269	59,093,022	24,232,498	232,656,789	3,235,465	1,389,226	925,842	5,550,533
90	天 城 町	81,215,156	33,324,627	12,570,422	127,110,205	3,177,364	1,376,878	945,139	5,499,381
91	伊 仙 町	73,817,996	14,473,278	11,828,441	100,119,715	5,857,276	1,162,549	1,965,860	8,985,685
92	和 泊 町	115,204,507	46,521,379	18,794,047	180,519,933	9,637,785	4,012,743	2,774,862	16,425,390
93	知 名 町	156,254,233	46,422,923	12,592,208	215,269,364	9,838,044	3,042,036	1,432,979	14,313,059
94	与 論 町	107,363,785	23,796,298	12,040,472	143,200,555	4,633,568	1,014,029	855,413	6,503,010
95	三 島 村	2,846,544	1,861,528	333,304	5,041,376	191,300	162,724	44,500	398,524
96	十 島 村	8,809,332	4,250,428	1,578,084	14,637,844	211,204	119,152	60,700	391,056
301	医 師	323,248,300	71,126,000	39,292,500	433,666,800	0	0	0	0
302	歯 科 医 師	432,367,308	168,232,800	67,324,000	667,924,108	0	0	0	0

(単位：円)

計	国庫支出金									計	保 險 者 番 号
	事 務 費 負 担 金	療 養 給 付 費 等 負 担 金	高 額 医 療 費 共 同 事 業 負 担 金	特 定 健 康 審 査 等 負 担 金	普 通 調 整 交 付 金	特 別 調 整 交 付 金	出 産 育 児 一 時 金 等 補 助 金	特 別 対 策 費 補 助 金			
36,894,592,653	7,789,302	38,673,755,953	909,354,215	124,750,000	18,857,550,000	3,004,312,000	6,784,000	2,072,000	61,586,367,470		
36,706,287,543	8,172,859	38,216,343,328	923,084,196	138,001,000	18,033,937,000	2,423,622,000	165,078,410	1,702,000	59,909,940,793		
35,487,245,281	9,391,116	41,224,800,703	1,070,966,172	195,493,000	17,891,690,000	3,197,967,000	134,012,270	2,048,000	63,726,368,261		
36,050,474,508	8,460,956	42,911,379,715	1,172,801,260	212,368,000	18,607,730,000	3,222,018,000	36,941,622	0	66,171,699,553		
35,803,710,795	9,075,140	39,417,713,192	1,199,593,002	262,117,000	17,794,393,000	3,032,366,000	14,037,969	0	61,729,295,303		
10,791,123,567	0	12,200,262,827	393,309,232	64,226,000	5,032,588,000	378,792,000	2,679,625	0	18,071,857,684	1	
1,855,965,533	0	1,882,234,984	62,435,159	20,099,000	877,770,000	173,629,000	20,000	0	3,016,188,143	2	
2,155,981,062	0	2,370,733,209	76,399,191	15,001,000	1,223,655,000	123,941,000	220,000	0	3,809,949,400	3	
604,344,544	0	650,072,241	17,962,455	2,957,000	256,095,000	57,152,000	127,000	0	984,365,696	4	
618,537,776	0	576,614,394	16,631,746	6,519,000	282,572,000	65,429,000	40,000	0	947,806,140	5	
408,580,282	0	596,912,150	21,207,666	2,600,000	323,204,000	43,806,000	620,334	0	988,350,150	6	
1,293,437,966	0	1,416,302,257	39,356,576	9,178,000	746,574,000	268,995,000	60,000	0	2,480,465,833	7	
514,268,179	0	730,667,181	21,612,789	6,688,000	360,864,000	43,490,000	263,223	0	1,163,585,193	8	
1,308,366,257	0	1,276,429,382	37,039,043	6,858,000	479,030,000	96,009,000	60,000	0	1,895,425,425	9	
819,736,994	0	944,688,460	22,122,496	9,660,000	420,509,000	142,783,000	196,240	0	1,539,959,196	10	
2,299,650,088	0	2,556,103,377	63,994,087	17,925,000	1,178,985,000	205,547,000	1,529,452	0	4,024,083,916	11	
960,216,904	0	1,222,146,139	37,177,911	4,434,000	635,177,000	247,081,000	251,265	0	2,146,267,315	12	
492,841,777	0	495,880,943	18,440,797	5,508,000	216,893,000	44,105,000	0	0	780,827,740	13	
339,391,765	0	399,306,092	14,009,421	3,868,000	212,674,000	19,223,000	20,000	0	649,100,513	14	
1,193,787,444	0	1,226,695,583	26,935,246	8,552,000	430,040,000	142,291,000	204,000	0	1,834,717,829	19	
1,081,033,514	0	1,039,583,217	33,822,223	4,434,000	443,707,000	95,250,000	50,000	0	1,616,846,440	28	
879,076,585	0	1,019,563,018	32,807,263	7,145,000	521,447,000	45,720,000	20,000	0	1,626,702,281	61	
798,780,012	0	864,087,739	24,191,323	9,156,000	400,413,000	130,622,000	194,800	0	1,428,664,862	65	
1,546,182,461	0	1,388,346,018	38,998,670	9,461,000	580,608,000	213,021,000	90,000	0	2,230,524,688	50	
434,909,448	0	534,840,486	18,950,995	5,047,000	276,636,000	10,629,000	632,000	0	846,735,481	37	
334,060,097	0	393,136,502	14,314,925	2,421,000	192,260,000	113,464,000	20,000	0	715,616,427	48	
196,777,484	0	286,523,579	5,656,871	1,466,000	156,701,000	17,986,000	20,000	0	468,353,450	55	
352,639,346	0	389,907,265	14,554,909	2,800,000	208,432,000	493,000	50,750	0	616,237,924	68	
222,793,872	0	212,481,005	6,382,104	1,004,000	94,635,000	13,023,000	406,000	0	327,931,109	70	
358,352,313	0	487,275,594	16,251,701	2,755,000	270,016,000	8,145,000	72,750	0	784,516,045	71	
205,764,448	0	255,868,693	8,935,446	1,405,000	148,730,000	15,589,000	30,000	0	430,558,139	74	
209,402,439	0	263,542,689	8,588,015	1,729,000	117,556,000	5,809,000	20,000	0	397,244,704	77	
281,834,477	0	231,004,577	8,307,502	2,790,000	97,233,000	6,376,000	0	0	345,711,079	78	
170,158,393	0	149,321,866	7,415,254	1,802,000	59,256,000	8,800,000	15,000	0	226,610,120	79	
326,249,595	0	391,135,833	13,774,205	3,335,000	201,460,000	5,117,000	30,000	0	614,852,038	81	
31,587,110	0	61,641,328	1,470,847	562,000	42,748,000	8,821,000	0	0	115,243,175	82	
32,424,652	0	57,406,450	2,117,831	445,000	23,280,000	18,470,000	0	0	101,719,281	83	
182,883,257	0	369,473,309	7,610,072	1,192,000	191,348,000	53,684,000	30,000	0	623,337,381	84	
127,244,950	0	194,556,452	3,976,272	1,254,000	101,409,000	28,251,000	98,000	0	329,544,724	86	
197,112,877	0	238,725,535	5,590,213	1,436,000	110,579,000	5,266,000	0	0	361,596,748	88	
238,207,322	0	375,373,308	12,824,746	2,734,000	249,157,000	32,746,000	92,480	0	672,927,534	89	
132,609,586	0	230,975,821	8,546,712	2,283,000	157,946,000	26,175,000	30,300	0	425,956,833	90	
109,105,400	0	232,091,600	7,509,993	2,714,000	173,978,000	55,995,000	57,750	0	472,346,343	91	
196,945,323	0	198,334,677	8,359,653	2,255,000	99,544,000	24,783,000	20,000	0	333,296,330	92	
229,582,423	0	213,905,934	9,868,459	1,904,000	99,941,000	17,245,000	10,000	0	342,874,393	93	
149,703,565	0	169,444,746	6,634,419	973,000	86,611,000	18,577,000	50,000	0	282,290,165	94	
5,439,900	0	7,535,641	419,391	70,000	2,769,000	0	0	0	10,794,032	95	
15,028,900	0	24,605,375	594,173	230,000	9,363,000	36,000	0	0	34,828,548	96	
433,666,800	3,269,497	232,808,206	781,000	1,355,000	0	0	1,792,000	0	240,005,703	301	
667,924,108	5,805,643	359,167,510	1,704,000	1,887,000	0	0	3,915,000	0	372,479,153	302	

## 第2表 経理状況(収入)その2

保険者番号	保険者名	療養給付費等交付金	前期高齢者交付金	都道府県支出金						その他	連合会支出金	共同事業交付金	
				高額医療費共同事業負担金	特定健康審査等負担金	第一号都道府県調整交付金	第二号都道府県調整交付金	広域化等支援基金支出金	高額医療費共同事業交付金			保険財政共同安定化事業交付金	
	平成20年度	11,307,928,641	41,953,977,006	906,154,215	122,957,000	7,229,754,000	1,130,246,000	271,000,000	0	0	3,647,840,839	24,776,318,372	
	平成21年度	7,960,846,802	46,159,120,207	919,889,196	134,584,000	6,538,906,000	1,491,094,000	0	4,273,829	0	3,700,853,852	24,917,431,853	
	平成22年度	10,143,087,387	41,369,602,484	1,067,452,172	192,975,000	6,745,309,000	1,374,691,000	0	45,371,760	0	4,293,418,757	26,210,237,246	
	平成23年度	10,790,694,404	42,440,845,266	1,170,253,260	208,936,000	6,956,512,000	1,023,488,000	0	1,893,360	0	4,704,840,106	26,950,367,352	
	平成24年度	11,235,763,053	47,859,347,192	1,197,108,002	258,875,000	7,993,106,000	3,176,894,000	0	0	0	4,836,009,071	26,548,894,992	
1	鹿児島市	2,494,381,000	14,770,725,302	393,309,232	64,226,000	2,504,408,000	821,487,000	0	0	0	1,639,760,941	8,191,721,603	
2	薩摩川内市	810,930,461	3,190,123,168	62,435,159	20,099,000	388,257,000	151,474,000	0	0	0	249,560,094	1,295,318,518	
3	鹿屋市	722,664,560	2,413,225,073	76,399,191	15,001,000	493,876,000	161,714,000	0	0	0	297,837,821	1,511,878,573	
4	枕崎市	197,857,287	1,055,890,768	17,962,455	2,957,000	128,048,000	46,514,000	0	0	0	66,940,983	458,154,399	
5	いちき串木野市	247,080,339	1,385,428,258	16,631,746	6,519,000	125,027,000	53,038,000	0	0	0	69,925,767	463,395,009	
6	阿久根市	200,178,860	1,006,231,234	21,207,666	2,600,000	124,297,000	55,323,000	0	0	0	90,319,841	416,207,791	
7	出水市	559,262,266	1,798,749,407	39,356,576	9,178,000	300,609,000	167,181,000	0	0	0	176,691,744	907,749,014	
8	伊佐市	378,256,559	1,039,712,217	21,612,789	6,688,000	144,919,000	50,460,000	0	0	0	91,185,066	498,257,512	
9	指宿市	545,530,526	1,754,131,347	37,039,043	6,858,000	262,688,000	90,781,000	0	0	0	125,266,473	961,877,564	
10	南さつま市	498,717,497	1,468,398,669	22,122,496	9,660,000	196,078,000	65,887,000	0	0	0	108,746,411	743,167,121	
11	霧島市	831,687,978	3,187,157,964	63,994,087	17,925,000	510,945,000	196,663,000	0	0	0	276,850,211	1,855,623,624	
12	奄美市	209,395,000	723,621,970	37,177,911	4,434,000	258,775,000	108,185,000	0	0	0	114,845,805	807,650,368	
13	西之表市	100,170,000	403,399,291	18,440,797	5,508,000	101,531,000	42,549,000	0	0	0	71,554,206	330,595,434	
14	垂水市	208,558,000	750,737,749	14,009,421	3,868,000	84,554,000	29,250,000	0	0	0	50,504,294	315,077,855	
19	南九州市	310,213,000	1,132,059,318	26,935,246	8,552,000	251,018,000	102,315,000	0	0	0	124,236,362	869,489,800	
28	日置市	471,508,043	1,595,156,594	33,822,223	4,434,000	212,484,000	78,663,000	0	0	0	130,575,263	806,073,333	
61	曾於市	374,139,669	1,424,764,201	32,807,263	7,145,000	205,787,000	89,449,000	0	0	0	128,623,111	682,409,263	
65	志布志市	183,294,436	754,373,633	24,191,323	9,156,000	177,425,000	59,855,000	0	0	0	72,955,349	528,653,173	
50	良市	539,488,026	2,386,878,552	38,998,670	9,461,000	289,552,000	109,611,000	0	0	0	158,943,915	991,756,088	
37	さつま町	239,828,796	977,067,126	18,950,995	5,047,000	114,775,000	49,418,000	0	0	0	75,209,737	386,010,258	
48	長島町	85,781,732	301,319,613	14,314,925	2,421,000	83,569,000	58,997,000	0	0	0	52,335,994	236,237,976	
55	湧水町	36,278,517	309,438,327	5,656,871	1,466,000	56,883,000	25,773,000	0	0	0	28,318,697	183,365,966	
68	大崎町	110,782,000	510,269,450	14,554,909	2,800,000	81,511,000	35,195,000	0	0	0	51,808,521	251,302,777	
70	東串良町	32,944,000	199,698,981	6,382,104	1,004,000	44,820,000	15,473,000	0	0	0	30,516,425	125,943,341	
71	肝付町	208,167,796	519,292,177	16,251,701	2,755,000	97,807,000	32,661,000	0	0	0	62,254,086	312,504,959	
74	錦江町	18,598,337	430,102,696	8,935,446	1,405,000	54,230,000	35,981,000	0	0	0	31,029,265	164,440,385	
77	南大隅町	48,445,000	297,720,590	8,588,015	1,729,000	48,353,000	20,914,000	0	0	0	20,584,789	188,593,952	
78	中種子町	54,741,986	266,107,149	8,307,502	2,790,000	48,678,000	21,909,000	0	0	0	35,900,414	157,792,524	
79	南種子町	50,139,000	172,153,830	7,415,254	1,802,000	31,120,000	39,588,000	0	0	0	16,171,040	96,063,170	
81	屋久島町	81,086,715	408,654,270	13,774,205	3,335,000	83,213,000	38,651,000	0	0	0	53,630,186	270,659,840	
82	大和村	8,017,000	32,129,228	1,470,847	562,000	12,316,000	6,657,000	0	0	0	14,575,847	35,655,888	
83	宇検村	30,287,407	91,563,109	2,117,831	445,000	10,268,000	8,434,000	0	0	0	2,024,436	42,985,872	
84	瀬戸内町	61,124,481	168,672,534	7,610,072	1,192,000	76,511,000	37,347,000	0	0	0	49,694,232	295,886,863	
86	龍郷町	18,100,780	114,276,103	3,976,272	1,254,000	40,610,000	17,306,000	0	0	0	18,459,408	143,519,830	
88	喜界町	62,101,000	120,584,227	5,590,213	1,436,000	45,044,000	22,306,000	0	0	0	26,945,710	142,640,153	
89	徳之島町	32,754,000	170,251,520	12,824,746	2,734,000	78,209,000	24,118,000	0	0	0	52,921,892	235,343,448	
90	天城町	14,545,000	99,246,325	8,546,712	2,283,000	48,120,000	39,737,000	0	0	0	24,166,369	146,286,690	
91	伊仙町	47,922,347	123,442,616	7,509,993	2,714,000	50,830,000	20,986,000	0	0	0	28,413,128	158,525,750	
92	和泊町	57,077,126	85,019,837	8,359,653	2,255,000	41,162,000	58,566,000	0	0	0	15,196,240	101,936,332	
93	知名町	37,555,000	144,413,444	9,868,459	1,904,000	44,717,000	43,777,000	0	0	0	25,567,313	129,929,298	
94	与論町	14,525,717	52,663,616	6,634,419	973,000	34,741,000	34,099,000	0	0	0	24,633,341	92,144,782	
95	三島村	0	9,239,281	419,391	70,000	1,313,000	4,495,000	0	0	0	416,376	1,935,488	
96	十島村	1,645,809	15,256,428	594,173	230,000	4,228,000	4,107,000	0	0	0	2,334,968	14,133,408	
301	医師	0	0	0	0	0	0	0	0	0	31,644,000	0	
302	歯科医師	0	0	0	0	0	0	0	0	0	15,933,000	0	

(単位：円)

繰 入 金								直 診 勘 定	その他の収入	基 金 等 繰 入 金	繰 越 金	合 計	保 険 者 番 号
一 般 会 計						そ の 他							
保険基盤安定 (軽減分)	保険基盤安定 (支援分)	基準超過費用	職員給与費等	出 産 育 児 一 時 金 等	財 政 安 定 化 支 援 事 業								
5,953,494,645	1,176,693,619	123,625,041	1,372,525,663	592,889,986	3,529,239,211	2,820,278,631	0	649,657,669	1,415,696,800	3,198,437,673	210,659,675,134		
6,271,445,752	1,330,091,063	129,134,786	1,340,153,651	584,532,296	3,454,818,000	4,654,106,699	0	530,624,433	1,039,607,000	4,453,737,182	212,231,478,937		
6,532,200,356	1,371,348,727	109,266,392	1,344,682,198	649,533,396	3,516,497,000	4,815,459,706	0	402,630,997	995,003,644	4,919,363,619	215,357,744,383		
6,646,118,465	1,336,095,969	110,365,229	1,393,325,439	639,906,925	3,378,773,000	4,707,452,113	0	523,370,870	1,569,325,175	4,754,204,176	221,528,941,170		
6,603,669,815	1,337,627,167	185,765,305	1,346,539,719	616,323,443	3,403,660,000	5,655,235,601	0	455,106,136	1,362,480,484	3,802,484,521	225,467,895,599		
2,036,572,700	408,439,363	0	115,861,006	205,670,000	1,122,733,000	2,177,267,000	0	110,957,988	0	0	65,920,501,386	1	
370,924,200	75,604,866	53,308,238	0	20,960,000	164,420,000	261,065,848	0	28,965,019	0	312,701,418	12,328,300,665	2	
485,173,770	91,013,718	0	38,495,000	51,813,331	155,155,000	200,000,000	0	33,467,506	0	268,846,629	12,982,491,634	3	
93,621,580	20,692,509	20,992,745	14,418,000	7,280,000	69,995,000	0	0	7,913,617	0	0	3,797,948,583	4	
101,009,530	23,023,460	22,077,794	9,007,504	7,813,332	67,370,000	0	0	7,241,810	9,000,000	90,927,097	4,270,859,562	5	
84,828,670	17,688,919	0	64,023,054	5,880,000	50,979,000	137,792,357	0	3,674,840	0	97,932,151	3,776,094,815	6	
236,989,350	49,879,636	0	119,552,183	22,854,286	77,141,000	0	0	25,072,392	0	116,744,063	8,380,913,716	7	
95,514,050	20,435,656	0	103,197,110	8,920,000	75,573,000	106,000,000	0	3,789,498	52,000,000	22,174,100	4,396,547,929	8	
180,452,020	36,218,466	12,202,194	0	20,432,972	103,725,000	446,533,000	0	14,727,714	0	0	7,802,255,001	9	
145,367,875	28,501,703	29,279,439	97,987,591	9,099,794	84,243,000	87,785,000	0	8,182,012	0	27,620,663	6,050,540,461	10	
470,400,845	92,330,280	0	99,562,116	41,151,560	248,013,000	144,726,000	0	35,388,436	0	189,531,851	14,585,684,956	11	
219,989,060	42,712,960	0	171,500,331	27,026,850	106,191,000	250,000,000	0	20,726,057	0	0	6,208,715,531	12	
85,940,550	16,741,526	0	76,670,872	7,514,533	29,902,000	0	0	2,980,476	103,998,292	12,043,959	2,683,209,453	13	
79,002,300	16,399,183	12,614,614	0	4,186,667	58,809,000	35,000,000	0	4,401,996	0	19,310,917	2,674,776,274	14	
166,399,080	39,752,123	0	0	15,625,106	120,770,000	130,000,000	0	18,177,427	0	52,153,799	6,396,201,534	19	
161,407,600	36,436,236	35,290,281	0	8,680,000	100,428,000	102,208,255	0	15,921,556	158,212,000	378,954,292	7,028,134,630	28	
189,132,200	37,354,006	0	80,868,802	11,446,000	108,653,000	80,000,000	0	10,850,112	300,000,000	62,463,516	6,331,671,009	61	
166,932,020	34,935,021	0	22,000,000	14,786,666	66,080,000	50,000,000	0	11,771,983	25,500,000	345,275,564	4,774,630,042	65	
252,518,250	47,004,879	0	40,000,000	18,046,666	119,416,000	110,000,000	0	26,704,541	30,000,000	312,726,350	9,257,813,086	50	
81,639,045	17,912,093	0	6,880,000	7,000,000	77,720,000	0	0	7,879,879	67,400,000	119,949,338	3,534,332,196	37	
53,368,800	12,933,122	0	44,744,460	5,880,000	17,393,000	0	0	16,094,101	0	185,427,164	2,220,494,411	48	
46,583,005	9,047,904	0	3,319,816	3,022,386	30,255,000	0	0	2,487,422	60,000,000	53,550,661	1,520,377,506	55	
82,031,095	17,161,344	0	0	5,040,000	32,556,000	51,215,000	0	2,469,281	50,000,000	45,101,480	2,312,675,127	68	
35,628,850	8,629,081	0	7,498,000	3,080,000	16,379,000	0	0	1,186,219	20,000,000	89,734,865	1,189,642,847	70	
83,188,850	16,096,682	0	0	5,600,000	37,974,000	229,915,000	0	2,209,970	0	66,725,709	2,836,272,288	71	
48,071,760	10,429,704	0	7,782,000	5,020,000	29,051,000	0	0	1,445,989	79,996,000	34,423,489	1,597,264,658	74	
46,730,500	9,530,828	0	0	2,206,000	22,152,000	200,000,000	0	1,245,225	177,316,908	14,348,508	1,715,105,458	77	
42,071,570	9,783,586	0	28,509,892	5,009,413	15,756,000	0	0	2,128,907	64,518,000	16,544,553	1,408,094,052	78	
34,574,725	6,037,349	0	35,706,870	4,200,000	11,599,000	30,000,000	0	1,678,908	34,392,000	0	969,409,659	79	
70,472,800	15,016,540	0	24,839,000	7,800,000	27,145,000	111,343,973	0	3,916,703	0	0	2,154,639,865	81	
8,692,840	1,571,531	0	10,186,000	1,120,000	4,326,000	24,699,000	0	634,407	0	5,548,657	314,992,530	82	
8,408,565	1,766,224	0	10,355,000	280,000	4,623,000	0	0	180,908	0	16,568,975	364,452,260	83	
40,187,550	8,075,493	0	0	7,046,000	21,621,000	220,000,000	0	1,508,287	0	0	1,802,697,150	84	
28,829,650	5,990,475	0	18,858,000	2,853,000	15,051,000	58,765,000	0	1,612,415	0	3,753,252	950,004,859	86	
40,830,510	8,494,609	0	30,665,000	2,605,881	11,429,000	0	0	802,191	0	94,105,015	1,174,289,134	88	
58,324,650	10,884,796	0	6,756,419	10,613,000	26,970,000	144,000,000	0	1,436,842	1,500,000	1,446,991	1,782,224,160	89	
39,523,490	6,469,404	0	0	7,200,000	18,290,000	110,036,000	0	2,184,228	0	44,027,560	1,169,228,197	90	
38,576,050	6,074,699	0	1,600,000	7,000,000	22,335,000	83,086,000	0	1,925,928	10,000,284	4,032,063	1,196,425,601	91	
32,130,600	6,957,511	0	21,513,000	4,760,000	9,809,000	48,086,000	0	1,928,244	0	4,236,808	1,029,235,004	92	
33,150,010	7,680,872	0	29,818,000	7,000,000	11,259,000	0	0	3,140,168	13,590,000	17,609,276	1,133,435,656	93	
25,185,900	5,047,811	0	4,364,693	2,520,000	7,853,000	25,712,168	0	790,848	0	0	763,883,025	94	
523,920	275,776	0	0	0	443,000	0	0	287,509	0	12,010,799	47,663,472	95	
2,769,430	595,223	0	0	280,000	2,075,000	0	0	860,976	20,057,000	335,847	119,360,710	96	
0	0	0	0	0	0	0	0	1,961,349	85,000,000	24,420,864	816,698,716	301	
0	0	0	0	0	0	0	0	2,194,252	0	639,176,278	1,697,706,791	302	

### 第3表 経理状況(支出)その1

保険者番号	保険者名	総務費	保 険 者 分							
			一 般 被 保 者					高 額 療 養 費		
			療養給付費	療 養 費	小 計	高 額 療 養 費	高 額 療 養 費 介 護 合 算 療 養 費	移 送 費	出 産 育 児 諸 費	葬 祭 諸 費
	平成 20 年度	2,004,464,262	110,552,894,266	1,034,392,830	111,587,287,096	14,283,105,921	0	410,315	900,582,170	73,772,000
	平成 21 年度	1,968,751,496	113,980,650,020	1,151,002,315	115,131,652,335	15,181,879,619	4,110,363	972,647	902,007,029	61,664,000
	平成 22 年度	2,057,817,005	116,526,562,493	1,187,906,511	117,714,469,004	16,218,523,574	2,997,674	502,310	1,038,842,984	62,183,000
	平成 23 年度	1,905,259,526	118,783,110,052	1,222,942,390	120,006,052,442	16,720,769,511	4,924,278	716,171	1,008,081,924	61,052,000
	平成 24 年度	1,853,926,365	119,198,605,483	1,248,811,667	120,447,417,150	17,347,922,375	5,552,220	643,492	946,311,201	60,587,000
1	鹿 児 島 市	269,620,245	36,755,583,765	525,721,341	37,281,305,106	5,365,893,611	2,381,984	0	307,518,841	15,200,000
2	薩 摩 川 内 市	6,887,694	6,618,679,135	41,202,833	6,659,881,968	927,554,969	165,347	94,000	31,535,878	3,580,000
3	鹿 屋 市	35,709,261	6,795,573,773	69,655,243	6,865,229,016	989,878,693	19,273	85,380	76,683,046	3,080,000
4	枕 崎 市	11,175,099	2,230,148,391	20,568,446	2,250,716,837	311,708,556	74,594	0	9,209,810	1,160,000
5	いちき串木野市	22,392,195	2,447,229,407	21,549,606	2,468,779,013	354,538,511	54,588	0	11,760,000	1,488,000
6	阿 久 根 市	64,058,932	2,022,318,203	18,689,313	2,041,007,516	314,989,144	158,407	0	8,749,670	1,560,000
7	出 水 市	125,333,036	4,433,978,813	61,035,564	4,495,014,377	545,908,648	277,544	0	34,341,430	3,030,000
8	伊 佐 市	105,302,601	2,333,258,019	13,529,753	2,346,787,772	339,813,809	190,676	0	13,380,000	1,260,000
9	指 宿 市	32,702,998	4,125,727,668	37,130,460	4,162,858,128	623,723,155	70,496	11,522	30,709,459	2,000,000
10	南 さ つ ま 市	107,599,410	3,242,069,712	14,921,418	3,256,991,130	475,943,488	161,800	0	13,679,690	1,560,000
11	霧 島 市	90,027,567	7,828,064,313	62,548,638	7,890,612,951	1,161,780,114	254,627	0	61,905,912	3,800,000
12	奄 美 市	205,543,865	3,027,019,545	27,929,078	3,054,948,623	449,740,605	118,818	59,600	40,640,276	1,275,000
13	西 之 表 市	98,069,823	1,297,513,586	19,811,518	1,317,325,104	213,864,678	34,833	0	11,281,800	680,000
14	垂 水 市	11,610,441	1,442,696,530	15,778,727	1,458,475,257	214,347,823	161,551	0	6,285,410	700,000
19	南 九 州 市	9,949,452	3,488,314,023	25,648,934	3,513,962,957	511,812,957	86,341	81,940	23,437,660	1,640,000
28	日 置 市	33,266,118	3,574,420,634	29,280,874	3,603,701,508	522,117,141	258,572	86,980	12,966,773	1,800,000
61	曾 於 市	77,291,802	3,264,531,017	28,748,562	3,293,279,579	476,714,813	0	50,970	17,190,000	2,130,000
65	志 布 志 市	27,080,635	2,363,122,682	27,449,527	2,390,572,209	319,657,449	143,508	0	22,233,404	2,190,000
50	始 良 市	49,296,871	4,744,358,909	61,287,097	4,805,646,006	685,860,844	0	0	27,180,000	2,060,000
37	さ つ ま 町	11,402,933	1,871,345,117	12,033,308	1,883,378,425	265,464,178	8,423	0	7,080,000	1,160,000
48	長 島 町	54,836,456	1,074,928,382	6,881,173	1,081,809,555	125,574,239	812	0	8,820,000	600,000
55	湧 水 町	5,697,379	857,534,297	5,201,150	862,735,447	113,779,105	272,935	0	4,553,579	600,000
68	大 崎 町	3,404,779	1,217,098,136	10,244,741	1,227,342,877	177,846,715	163,068	0	7,565,326	780,000
70	東 串 良 町	8,459,536	598,945,265	4,240,000	603,185,265	85,267,659	0	0	4,620,000	260,000
71	肝 付 町	11,071,517	1,404,141,650	10,585,628	1,414,727,278	205,344,256	200,168	0	8,317,370	960,000
74	錦 江 町	3,574,784	831,990,745	6,521,607	838,512,352	128,461,049	175,837	0	7,530,000	400,000
77	南 大 隅 町	4,205,103	757,035,112	6,790,904	763,826,016	115,521,633	0	0	3,330,000	280,000
78	中 種 子 町	30,889,205	672,886,593	7,125,979	680,012,572	101,203,512	7,679	0	7,514,120	220,000
79	南 種 子 町	38,324,953	429,331,463	2,057,575	431,389,038	60,707,741	0	0	6,300,000	240,000
81	屋 久 島 町	43,601,812	1,081,412,390	2,589,173	1,084,001,563	183,947,743	56,880	0	13,412,920	480,000
82	大 和 村	10,700,601	148,643,510	1,175,784	149,819,294	24,056,442	0	0	1,680,000	40,000
83	宇 検 村	10,793,082	162,331,084	319,182	162,650,266	26,194,474	0	0	420,000	60,000
84	瀬 戸 内 町	5,400,134	877,279,002	3,199,866	880,478,868	161,906,267	0	0	10,918,817	170,000
86	龍 郷 町	23,254,190	493,365,377	2,724,546	496,089,923	79,482,773	14,044	0	4,620,000	100,000
88	喜 界 町	31,344,118	539,200,073	5,359,181	544,559,254	88,533,745	0	0	3,944,288	460,000
89	徳 之 島 町	7,647,899	859,210,511	7,362,961	866,573,472	139,907,432	0	110,600	15,960,000	280,000
90	天 城 町	4,255,394	504,393,216	2,229,447	506,622,663	82,125,203	0	0	10,545,722	140,000
91	伊 仙 町	14,243,434	563,684,409	2,538,104	566,222,513	92,555,882	18,082	0	10,470,000	170,000
92	和 泊 町	22,387,669	465,493,655	4,272,271	469,765,926	54,989,812	0	0	7,140,000	300,000
93	知 名 町	31,157,644	517,293,958	3,393,427	520,687,385	83,411,141	0	0	7,110,000	440,000
94	与 論 町	6,775,368	357,274,214	4,749,953	362,024,167	53,074,663	21,333	0	3,780,000	144,000
95	三 島 村	548,471	19,006,645	107,555	19,114,200	1,332,171	0	0	0	0
96	十 島 村	1,158,596	59,589,678	234,445	59,824,123	9,766,268	0	0	420,000	20,000
301	医 師	46,316,450	369,016,955	3,703,159	372,720,114	40,067,993	0	0	5,430,000	750,000
302	歯 科 医 師	39,556,813	431,565,921	10,683,616	442,249,537	41,551,271	0	62,500	24,140,000	1,340,000



(単位：円)

給		付		費					審査支払 手数料	計	保 険 者 番 号
育児諸費	そ の 他	計	療養給付費 療 養 費	高 額 療 養 費	高 額 介 護 合 算 療 養 費	移 送 費	小 計				
0	16,266,923	126,861,424,425	8,466,615,173	1,232,338,906	0	0	9,698,954,079	473,918,425	137,034,296,929		
0	9,583,902	131,291,869,895	6,168,754,716	895,085,540	61,985	44,000	7,063,946,241	476,857,339	138,832,673,475		
0	8,947,468	135,046,466,014	6,861,546,861	1,049,876,289	163,516	20,360	7,911,607,026	436,012,893	143,394,085,933		
0	6,753,000	137,808,349,326	7,574,172,994	1,175,391,755	20,508	195,240	8,749,780,497	436,717,371	146,994,847,194		
0	5,817,000	138,814,250,438	7,480,914,163	1,179,811,015	402,416	65,410	8,661,193,004	438,139,636	147,913,583,078		
0	0	42,972,299,542	1,683,267,932	293,407,775	160,648	0	1,976,836,355	130,604,240	45,079,740,137	1	
0	0	7,622,812,162	465,540,020	75,621,581	0	44,000	541,205,601	23,952,769	8,187,970,532	2	
0	0	7,934,975,408	467,796,934	74,128,528	0	0	541,925,462	27,771,938	8,504,672,808	3	
0	0	2,572,869,797	153,629,502	21,338,855	51,022	0	175,019,379	8,096,064	2,755,985,240	4	
0	0	2,836,620,112	195,294,444	27,064,125	8,752	0	222,367,321	8,474,863	3,067,462,296	5	
0	0	2,366,464,737	131,034,534	21,527,957	0	0	152,562,491	6,794,889	2,525,822,117	6	
0	0	5,078,571,999	362,555,726	50,175,092	0	0	412,730,818	19,172,704	5,510,475,521	7	
0	0	2,701,432,257	250,972,219	39,344,991	27,080	0	290,344,290	9,024,726	3,000,801,273	8	
0	0	4,819,372,760	318,091,307	50,674,443	5,244	0	368,770,994	14,027,446	5,202,171,200	9	
0	0	3,748,336,108	329,385,237	49,359,689	35,362	0	378,780,288	11,623,738	4,138,740,134	10	
0	0	9,118,353,604	606,146,669	95,991,326	3,970	0	702,141,965	27,862,612	9,848,358,181	11	
0	0	3,546,782,922	146,273,398	22,755,464	0	0	169,028,862	11,007,625	3,726,819,409	12	
0	0	1,543,186,415	67,849,510	9,707,604	0	0	77,557,114	4,174,440	1,624,917,969	13	
0	0	1,679,970,041	128,538,600	23,826,774	0	0	152,365,374	4,739,561	1,837,074,976	14	
0	0	4,051,021,855	235,385,143	34,090,665	0	0	269,475,808	12,360,219	4,332,857,882	19	
0	0	4,140,930,974	337,068,016	56,245,715	10,970	0	393,324,701	12,952,667	4,547,208,342	28	
0	0	3,789,365,362	246,235,861	37,502,999	0	0	283,738,860	15,760,991	4,088,865,213	61	
0	0	2,734,796,570	112,001,392	17,594,758	0	0	129,596,150	9,556,261	2,873,948,981	65	
0	0	5,520,746,850	355,880,464	49,033,361	0	0	404,913,825	18,965,905	5,944,626,580	50	
0	0	2,157,091,026	133,897,526	20,511,973	0	0	154,409,499	6,766,398	2,318,266,923	37	
0	0	1,216,804,606	68,576,937	8,613,355	0	0	77,190,292	5,152,415	1,299,147,313	48	
0	0	981,941,066	27,267,948	2,103,314	45,667	0	29,416,929	3,790,933	1,015,148,928	55	
0	0	1,413,697,986	67,025,140	7,046,905	0	0	74,072,045	4,545,715	1,492,315,746	68	
0	0	693,332,924	19,527,733	1,574,330	0	0	21,102,063	2,480,579	716,915,566	70	
0	0	1,629,549,072	126,021,873	24,748,925	53,701	21,410	150,845,909	5,283,739	1,785,678,720	71	
0	0	975,079,238	8,508,006	1,132,784	0	0	9,640,790	2,943,291	987,663,319	74	
0	0	882,957,649	33,901,737	3,909,454	0	0	37,811,191	2,828,850	923,597,690	77	
0	0	788,957,883	51,544,812	7,966,386	0	0	59,511,198	2,309,431	850,778,512	78	
0	0	498,636,779	37,033,651	5,545,313	0	0	42,578,964	1,485,750	542,701,493	79	
0	0	1,281,899,106	58,152,331	11,880,155	0	0	70,032,486	2,730,479	1,354,662,071	81	
0	0	175,595,736	5,772,746	341,268	0	0	6,114,014	456,676	182,166,426	82	
0	0	189,324,740	18,680,669	3,920,336	0	0	22,601,005	576,308	212,502,053	83	
0	0	1,053,473,952	37,801,883	4,746,764	0	0	42,548,647	2,544,917	1,098,567,516	84	
0	0	580,306,740	13,177,651	219,586	0	0	13,397,237	1,506,678	595,210,655	86	
0	0	637,497,287	46,521,000	6,146,612	0	0	52,667,612	1,464,783	691,629,682	88	
0	0	1,022,831,504	17,762,813	3,519,511	0	0	21,282,324	2,122,065	1,046,235,893	89	
0	0	599,433,588	9,010,489	551,475	0	0	9,561,964	1,352,966	610,348,518	90	
0	0	669,436,477	32,970,963	5,010,872	0	0	37,981,835	1,560,976	708,979,288	91	
0	0	532,195,738	29,448,612	2,479,271	0	0	31,927,883	1,830,314	565,953,935	92	
0	0	611,648,526	26,518,466	5,164,770	0	0	31,683,236	1,369,872	644,701,634	93	
0	0	419,044,163	17,805,572	3,146,889	0	0	20,952,461	916,838	440,913,462	94	
0	0	20,446,371	169,526	0	0	0	169,526	85,169	20,701,066	95	
0	0	70,030,391	869,171	139,065	0	0	1,008,236	172,149	71,210,776	96	
0	950,000	419,918,107	0	0	0	0	0	1,662,150	421,580,257	301	
0	4,867,000	514,210,308	0	0	0	0	0	3,276,537	517,486,845	302	



(単位:円)

事業拠出金		保健事業費			直診勘定 線出金	基金等積立金	公債費	その他の 支出	前年度繰上 充用金	合計	収支差引額	5月31日現在 基金保有額	保 険 者 番 号
保険財政共同 安定化事業 拠出金	その他	特定健康 診査等 事業費	健康 事業費	健康管理 センター 事業費									
24,776,318,372	537,228	650,519,967	683,222,861	18,677,020	97,034,000	220,109,404	37,578,319	1,672,416,026	4,485,886,200	210,631,923,307	27,751,827	6,069,850,840	
24,917,431,853	529,464	762,203,696	705,170,569	22,761,500	88,723,000	533,065,560	34,715,955	1,662,165,326	4,716,685,355	210,975,367,022	1,256,111,915	5,653,922,829	
26,210,237,246	410,579	850,557,702	712,366,494	24,464,356	125,910,000	941,122,727	19,993,448	1,807,888,728	3,756,003,869	214,082,068,510	1,275,675,873	5,691,330,802	
26,950,367,352	1,389,165	955,685,326	729,743,279	22,067,641	81,692,000	492,860,391	16,804,242	2,540,190,020	3,567,201,422	220,872,442,659	656,498,511	4,670,927,006	
26,548,894,992	1,966,936	1,071,959,654	719,911,496	24,811,587	123,277,000	461,704,952	3,068,459	3,442,356,070	3,201,279,130	224,750,752,058	717,143,541	3,951,641,413	
7,885,734,107	14,661	249,655,385	140,748,633	0	0	0	0	1,250,034,656	1,929,953,637	68,382,735,491	-2,462,234,105	0	1
1,345,487,470	2,533	108,241,307	53,465,320	2,998,772	38,167,000	44,000	0	207,536,288	0	11,937,209,856	391,090,809	200,044,000	2
1,628,851,715	2,601	73,327,423	29,673,236	0	0	3,000	0	104,979,097	0	12,918,260,488	64,231,146	10,984,782	3
451,064,908	0	12,743,942	10,506,824	3,382,854	10,332,000	0	527,282	30,976,740	141,869,580	4,063,090,359	-265,141,776	0	4
470,509,030	136,522	21,738,026	21,274,633	0	0	921,681	25,341	30,480,449	0	4,264,712,349	6,147,213	735,956,410	5
423,370,699	549	6,331,466	7,621,943	0	0	125	0	36,907,996	0	3,662,012,136	114,082,679	98,915	6
960,076,468	1,377	28,454,243	19,910,202	0	1,311,000	341,205	0	108,427,510	0	8,201,764,127	179,149,589	311,785,036	7
503,376,713	0	19,681,946	13,223,572	0	0	0	0	50,887,698	0	4,394,863,437	1,684,492	283,694	8
914,226,134	1,174	35,241,318	23,775,199	0	0	378	1,000,000	139,146,318	244,326,307	7,851,445,995	-49,190,994	611,851	9
651,266,928	1,129	31,890,523	14,418,351	0	3,510,000	156,721	0	73,129,429	0	5,890,079,959	160,460,502	154,828,468	10
1,761,018,053	2,934	80,707,203	35,783,858	0	0	2,000	0	156,116,713	0	14,415,740,845	169,944,111	963,000	11
893,623,843	1,017	19,922,489	15,927,590	18,429,961	30,830,000	971	167,123	124,576,182	586,245,941	6,885,830,367	-677,114,836	1,101,974	12
352,630,925	346	8,527,497	8,331,045	0	0	609,000	72,081	42,843,754	0	2,667,705,904	15,503,549	57,742,000	13
266,780,043	391	12,953,127	3,291,867	0	0	0	0	30,511,405	0	2,667,817,762	6,958,512	0	14
781,525,867	206,813	29,652,155	25,456,988	0	0	21,612	376,115	124,273,230	0	6,372,898,796	23,302,738	31,171,437	19
775,889,623	200,066	46,629,921	21,329,654	0	0	158,243,644	0	106,131,927	0	6,719,439,176	308,695,454	66,625,138	28
704,214,330	1,071	24,317,326	38,126,074	0	0	0	0	75,375,844	0	6,071,097,531	260,573,478	57,411,682	61
556,131,707	0	28,272,896	11,219,321	0	0	131,377	86,245	94,650,272	0	4,474,677,631	299,952,411	75,071,441	65
990,012,661	2,151	45,184,312	18,364,566	0	16,000,000	200,000	75,411	109,155,674	0	8,662,945,610	594,867,476	100,400,000	50
386,850,964	697	28,705,682	12,448,096	0	0	200,495	153,698	66,230,164	0	3,373,805,281	160,526,915	241,843,513	37
245,802,696	0	8,309,073	10,934,191	0	0	109,591	0	33,559,736	0	2,032,163,750	188,330,661	119,258,078	48
173,863,195	346	8,780,347	10,449,175	0	0	2,777,184	0	34,946,431	0	1,491,711,507	28,665,999	56,745,169	55
263,393,101	364	14,786,384	2,179,375	0	0	25,990	222,123	26,658,788	0	2,211,031,328	101,643,799	63,952,613	68
145,518,334	148	4,751,639	7,707,876	0	0	11,880	23,398	12,657,533	0	1,114,080,688	75,562,159	30,045,119	70
318,870,032	472	8,894,691	6,875,856	0	2,396,000	0	93,972	9,278,631	0	2,614,442,769	221,829,519	0	71
201,869,694	0	6,406,709	6,397,175	0	0	364,734	0	14,949,297	0	1,506,664,828	90,599,830	220,368,734	74
187,180,322	207	5,771,016	5,900,353	0	0	197,842,000	0	45,036,257	0	1,617,877,701	97,227,757	197,842,000	77
186,331,837	0	8,589,919	12,757,609	0	0	19,697	0	25,231,140	0	1,385,029,624	23,064,428	34,266,643	78
127,562,689	0	4,327,026	11,128,615	0	2,337,000	37,549	4,603	15,773,912	0	936,006,554	33,403,105	84,138,557	79
282,565,181	414	9,981,017	3,363,840	0	0	154	0	26,629,659	0	2,154,639,865	0	777,186	81
38,614,819	0	1,327,323	1,630,974	0	7,676,000	15,716,069	0	1,591,339	0	311,535,786	3,456,744	48,136,504	82
45,695,634	0	1,331,852	3,051,743	0	7,708,000	67,896	0	12,613,846	0	347,702,676	16,749,584	35,536,104	83
215,926,242	0	5,287,026	451,317	0	3,010,000	0	0	23,952,633	273,171,497	1,908,022,891	-105,325,741	221,884	84
134,236,218	117	3,579,280	9,421,407	0	0	3,270,000	0	1,985,308	0	941,645,989	8,358,870	34,131,585	86
156,571,337	0	3,989,454	6,193,075	0	0	20,121	0	18,481,677	0	1,164,347,962	9,941,172	20,572	88
267,289,713	0	7,564,133	4,248,179	0	0	0	0	42,786,196	0	1,759,647,694	22,576,466	22,374,000	89
178,313,098	70,521	5,000,313	10,600,728	0	0	61,539,000	55,479	21,486,195	0	1,149,644,968	19,583,229	61,539,000	90
165,898,710	70,066	10,743,464	10,716,345	0	0	0	0	24,931,520	0	1,182,157,941	14,267,660	10,000,000	91
147,237,738	103	7,128,118	5,838,817	0	0	4,000,000	23,671	19,151,505	0	1,028,025,974	1,209,030	48,000,000	92
163,001,550	0	5,805,294	8,150,903	0	0	3,316	161,917	27,616,290	0	1,131,879,641	1,556,015	538	93
123,769,885	0	3,669,029	7,036,562	0	0	0	0	7,022,349	25,712,168	814,966,638	-51,083,613	0	94
5,444,667	0	688,986	1,408,381	0	0	23,562	0	446,503	0	37,969,006	9,694,466	58,770,245	95
11,296,112	33,146	1,598,120	326,119	0	0	0	0	3,665,264	0	111,438,989	7,921,721	7,000,000	96
0	11,000	9,600,984	26,489,343	0	0	0	0	16,806,018	0	808,465,005	8,233,711	523,149,489	901
0	1,204,000	11,870,270	21,756,566	0	0	15,000,000	0	12,726,697	0	1,111,519,184	586,187,607	248,444,052	302















第6表 一般状況及び保険給付等支払状況(退職)

保 険 者 番 号	保 険 者 名	一 般 状 況														療 養 費
		年 度 末 現 在							年 間 平 均							
		世 帯 数		被 保 険 者 数					世 帯 数		被 保 険 者 数					
		単 独	混 合	退 職 被 保 険 者	被 扶 養 者	計	(再 掲) 未 学 就 児	(再 掲) 未 学 就 児	単 独	混 合	退 職 被 保 険 者	被 扶 養 者	計	(再 掲) 未 学 就 児	(再 掲) 未 学 就 児	
	県 計	12,928	4,431	18,029	6,509	21	24,538	21	13,890	4,857	19,514	7,303	23	26,817	23	7,395,235,638
	市 町 村 計	12,928	4,431	18,029	6,509	21	24,538	21	13,890	4,857	19,514	7,303	23	26,817	23	7,395,235,638
	国 保 組 合 計	-	-	-	-	-	-	-	-	-	-	-	-	-	-	-
	市 計	11,239	3,797	15,621	5,598	19	21,219	19	12,108	4,205	16,983	6,300	21	23,283	21	6,513,565,106
	町 村 計	1,689	634	2,408	911	2	3,319	2	1,782	652	2,531	1,003	2	3,534	2	881,670,532
1	鹿 児 島 市	2,966	483	3,523	1,289	0	4,812	0	3,149	796	4,038	1,481	1	5,519	1	1,661,462,192
2	薩 摩 川 内 市	692	328	1,054	258	0	1,312	0	770	381	1,188	298	0	1,486	0	461,573,714
3	鹿 屋 市	847	405	1,306	421	1	1,727	1	858	387	1,296	431	2	1,727	2	462,178,181
4	枕 崎 市	246	62	313	178	0	491	0	286	67	358	202	0	560	0	152,357,622
5	いちき串木野市	352	131	506	180	1	686	1	378	127	528	194	0	722	0	192,374,694
6	阿 久 根 市	161	89	257	64	0	321	0	200	98	307	85	0	392	0	129,754,422
7	出 水 市	588	209	835	329	1	1,164	1	630	225	895	370	1	1,265	1	358,050,536
8	伊 佐 市	489	161	679	237	0	916	0	457	134	623	224	0	847	0	247,573,827
9	指 宿 市	507	153	688	288	0	976	0	563	166	764	327	1	1,091	1	315,022,580
10	南 さ つ ま 市	536	198	775	260	0	1,035	0	568	206	816	288	0	1,104	0	327,620,135
11	霧 島 市	1,118	420	1,614	602	8	2,216	8	1,166	440	1,688	633	5	2,321	5	596,752,287
12	奄 美 市	285	86	382	179	0	561	0	309	92	413	213	2	626	2	145,221,745
13	西 之 表 市	143	63	220	83	0	303	0	158	66	240	100	0	340	0	65,948,022
14	垂 水 市	189	89	300	95	1	395	1	203	88	310	108	1	418	1	127,160,324
19	南 九 州 市	332	186	542	139	0	681	0	374	180	582	170	0	752	0	233,663,752
28	日 置 市	473	221	725	268	2	993	2	514	203	766	313	3	1,079	3	334,919,461
61	曾 於 市	425	186	641	190	3	831	3	471	197	710	231	4	941	4	242,358,109
65	志 布 志 市	191	102	303	83	1	386	1	235	116	368	105	1	473	1	110,716,551
50	始 良 市	699	225	958	455	1	1,413	1	819	236	1,093	527	0	1,620	0	348,856,952
37	さ つ ま 町	184	100	293	73	0	366	0	199	107	318	76	0	394	0	133,344,641
48	長 島 町	94	52	152	69	1	221	1	101	52	160	74	1	234	1	68,235,718
55	湧 水 町	69	31	103	46	0	149	0	62	29	92	43	0	135	0	27,061,831
68	大 崎 町	117	52	178	56	0	234	0	135	57	202	68	0	270	0	66,428,847
70	東 串 良 町	64	18	87	29	0	116	0	73	20	98	36	0	134	0	19,333,127
71	肝 付 町	174	80	268	73	0	341	0	183	85	284	85	0	369	0	125,188,190
74	錦 江 町	23	5	30	9	0	39	0	25	6	36	12	0	48	0	8,398,541
77	南 大 隅 町	91	28	125	39	0	164	0	93	27	125	39	0	164	0	33,756,130
78	中 種 子 町	98	38	137	65	0	202	0	88	38	129	57	0	186	0	51,040,432
79	南 種 子 町	77	18	99	48	0	147	0	83	14	102	53	0	155	0	36,849,930
81	屋 久 島 町	104	44	153	45	0	198	0	101	43	148	50	0	198	0	57,899,383
82	大 和 村	15	2	18	7	0	25	0	17	3	22	10	0	32	0	5,591,744
83	宇 検 村	18	6	24	11	0	35	0	24	9	33	17	0	50	0	18,669,938
84	瀬 戸 内 町	88	24	114	42	0	156	0	103	29	135	56	0	191	0	37,549,104
86	龍 郷 町	46	13	63	32	0	95	0	52	14	68	40	0	108	0	13,063,376
88	喜 界 町	112	33	150	67	1	217	1	120	36	162	74	1	236	1	45,604,185
89	徳 之 島 町	26	7	33	21	0	54	0	38	9	48	32	0	80	0	17,675,512
90	天 城 町	36	4	40	27	0	67	0	33	4	37	26	0	63	0	8,938,632
91	伊 仙 町	63	21	86	48	0	134	0	68	17	88	50	0	138	0	32,885,304
92	和 泊 町	88	23	113	58	0	171	0	87	18	108	55	0	163	0	28,959,276
93	知 名 町	64	21	88	24	0	112	0	63	21	87	27	0	114	0	26,409,619
94	与 論 町	33	13	48	21	0	69	0	30	12	43	21	0	64	0	17,748,375
95	三 島 村	3	0	3	0	0	3	0	2	1	2	1	0	3	0	169,526
96	十 島 村	2	1	3	1	0	4	0	2	1	4	1	0	5	0	869,171
301	医 科 医 師	-	-	-	-	-	-	-	-	-	-	-	-	-	-	-
302	歯 科 医 師	-	-	-	-	-	-	-	-	-	-	-	-	-	-	-

(単位：円)

支 払 状 況																	保 險 者 番 号	
給 付 費			療 養 費				高 額 療 養 費				高 額 介 護 合 算 療 養 費				移 送 費			
支 払 済 額	徴 収 金 等	戻 入 未 済 額	支 払 義 務 額	支 払 済 額	徴 収 金 等	戻 入 未 済 額	支 払 義 務 額	支 払 済 額	徴 収 金 等	戻 入 未 済 額	支 払 義 務 額	支 払 済 額	徴 収 金 等	戻 入 未 済 額	支 払 義 務 額	支 払 済 額	徴 収 金 等	戻 入 未 済 額
7,405,207,950	9,972,312	0	75,681,611	75,706,213	24,602	0	1,179,415,983	1,179,811,015	395,032	0	402,416	402,416	0	65,410	65,410	0	0	0
7,405,207,950	9,972,312	0	75,681,611	75,706,213	24,602	0	1,179,415,983	1,179,811,015	395,032	0	402,416	402,416	0	65,410	65,410	0	0	0
-	-	-	-	-	-	-	-	-	-	-	-	-	-	-	-	-	-	-
6,523,429,146	9,864,040	0	69,493,160	69,517,762	24,602	0	1,048,996,960	1,049,391,702	394,742	0	303,048	303,048	0	44,000	44,000	0	0	0
881,778,804	108,272	0	6,188,451	6,188,451	0	0	130,419,023	130,419,313	290	0	99,368	99,368	0	21,410	21,410	0	0	0
1,664,124,859	2,662,667	0	19,118,471	19,143,073	24,602	0	293,407,775	293,407,775	0	0	160,648	160,648	0	0	0	0	0	1
462,259,817	686,103	0	3,280,203	3,280,203	0	0	75,621,581	75,621,581	0	0	0	0	0	44,000	44,000	0	0	2
462,178,181	0	0	5,618,753	5,618,753	0	0	74,128,528	74,128,528	0	0	0	0	0	0	0	0	0	3
152,361,472	3,850	0	1,268,030	1,268,030	0	0	21,338,855	21,338,855	0	0	51,022	51,022	0	0	0	0	0	4
192,732,721	358,027	0	2,561,723	2,561,723	0	0	27,064,125	27,064,125	0	0	8,752	8,752	0	0	0	0	0	5
129,754,422	0	0	1,280,112	1,280,112	0	0	21,527,957	21,527,957	0	0	0	0	0	0	0	0	0	6
358,090,422	39,886	0	4,465,304	4,465,304	0	0	50,175,092	50,175,092	0	0	0	0	0	0	0	0	0	7
248,917,872	1,344,045	0	2,054,347	2,054,347	0	0	38,997,130	39,344,991	347,861	0	27,080	27,080	0	0	0	0	0	8
315,126,250	103,670	0	2,965,057	2,965,057	0	0	50,674,443	50,674,443	0	0	5,244	5,244	0	0	0	0	0	9
327,698,678	78,543	0	1,686,559	1,686,559	0	0	49,312,808	49,359,689	46,881	0	35,362	35,362	0	0	0	0	0	10
600,650,829	3,898,542	0	5,495,840	5,495,840	0	0	95,991,326	95,991,326	0	0	3,970	3,970	0	0	0	0	0	11
145,221,745	0	0	1,051,653	1,051,653	0	0	22,755,464	22,755,464	0	0	0	0	0	0	0	0	0	12
65,948,022	0	0	1,901,488	1,901,488	0	0	9,707,604	9,707,604	0	0	0	0	0	0	0	0	0	13
127,160,324	0	0	1,378,276	1,378,276	0	0	23,826,774	23,826,774	0	0	0	0	0	0	0	0	0	14
233,669,198	5,446	0	1,715,945	1,715,945	0	0	34,090,665	34,090,665	0	0	0	0	0	0	0	0	0	19
335,263,361	343,900	0	1,804,655	1,804,655	0	0	56,245,715	56,245,715	0	0	10,970	10,970	0	0	0	0	0	28
242,668,672	310,563	0	3,567,189	3,567,189	0	0	37,502,999	37,502,999	0	0	0	0	0	0	0	0	0	61
110,716,551	0	0	1,284,841	1,284,841	0	0	17,594,758	17,594,758	0	0	0	0	0	0	0	0	0	65
348,895,750	28,798	0	6,994,714	6,994,714	0	0	49,033,361	49,033,361	0	0	0	0	0	0	0	0	0	50
133,404,641	60,000	0	492,885	492,885	0	0	20,511,973	20,511,973	0	0	0	0	0	0	0	0	0	37
68,235,718	0	0	341,219	341,219	0	0	8,613,355	8,613,355	0	0	0	0	0	0	0	0	0	48
27,061,831	0	0	206,117	206,117	0	0	2,103,024	2,103,314	290	0	45,667	45,667	0	0	0	0	0	55
66,428,847	0	0	596,293	596,293	0	0	7,046,905	7,046,905	0	0	0	0	0	0	0	0	0	68
19,333,127	0	0	194,606	194,606	0	0	1,574,330	1,574,330	0	0	0	0	0	0	0	0	0	70
125,234,180	45,990	0	787,693	787,693	0	0	24,748,925	24,748,925	0	0	53,701	53,701	0	21,410	21,410	0	0	71
8,398,541	0	0	109,465	109,465	0	0	1,132,784	1,132,784	0	0	0	0	0	0	0	0	0	74
33,756,130	0	0	145,607	145,607	0	0	3,909,454	3,909,454	0	0	0	0	0	0	0	0	0	77
51,040,432	0	0	504,380	504,380	0	0	7,966,386	7,966,386	0	0	0	0	0	0	0	0	0	78
36,849,930	0	0	183,721	183,721	0	0	5,545,313	5,545,313	0	0	0	0	0	0	0	0	0	79
57,899,383	0	0	252,948	252,948	0	0	11,880,155	11,880,155	0	0	0	0	0	0	0	0	0	81
5,591,744	0	0	181,002	181,002	0	0	341,268	341,268	0	0	0	0	0	0	0	0	0	82
18,669,938	0	0	10,731	10,731	0	0	3,920,336	3,920,336	0	0	0	0	0	0	0	0	0	83
37,549,104	0	0	252,779	252,779	0	0	4,746,764	4,746,764	0	0	0	0	0	0	0	0	0	84
13,063,376	0	0	114,275	114,275	0	0	219,586	219,586	0	0	0	0	0	0	0	0	0	86
45,604,185	0	0	916,815	916,815	0	0	6,146,612	6,146,612	0	0	0	0	0	0	0	0	0	88
17,675,512	0	0	87,301	87,301	0	0	3,519,511	3,519,511	0	0	0	0	0	0	0	0	0	89
8,938,632	0	0	71,857	71,857	0	0	551,475	551,475	0	0	0	0	0	0	0	0	0	90
32,885,304	0	0	85,659	85,659	0	0	5,010,872	5,010,872	0	0	0	0	0	0	0	0	0	91
28,961,558	2,282	0	487,054	487,054	0	0	2,479,271	2,479,271	0	0	0	0	0	0	0	0	0	92
26,409,619	0	0	108,847	108,847	0	0	5,164,770	5,164,770	0	0	0	0	0	0	0	0	0	93
17,748,375	0	0	57,197	57,197	0	0	3,146,889	3,146,889	0	0	0	0	0	0	0	0	0	94
169,526	0	0	0	0	0	0	0	0	0	0	0	0	0	0	0	0	0	95
869,171	0	0	0	0	0	0	139,065	139,065	0	0	0	0	0	0	0	0	0	96
-	-	-	-	-	-	-	-	-	-	-	-	-	-	-	-	-	-	301
-	-	-	-	-	-	-	-	-	-	-	-	-	-	-	-	-	-	302

第7表 保険料(税)の賦課状況(一般)その1(医療給付費分)

保 険 者 番 号	保 険 者 名	賦 課 方 式	徴 収 回 数	保 険 料 ( 税 ) 算 定 額 及 び					
				所 得 割		資 産 割		均 等 割	
				金 額	割 合	金 額	割 合	金 額	割 合
	県 計	—	—	—	—	—	—	—	—
	市 町 村 計	—	—	13,580,326	46.80	991,663	3.42	9,101,215	31.36
	国 保 組 合 計	—	—	—	—	—	—	—	—
	市 計	—	—	11,912,365	47.16	800,808	3.17	7,888,137	31.22
	町 村 計	—	—	1,667,961	44.42	190,855	5.08	1,213,078	32.30
1	鹿 児 島 市	3方式	10	5,035,625	51.05	0	0.00	2,931,537	29.71
2	薩 摩 川 内 市	4方式	8	682,809	43.17	92,659	5.86	491,194	31.06
3	鹿 屋 市	4方式	8	731,622	39.02	126,626	6.76	667,054	35.59
4	枕 崎 市	4方式	6	222,633	47.20	26,900	5.70	144,984	30.74
5	い ち き 串 木 野 市	4方式	6	216,604	44.11	32,523	6.62	152,859	31.13
6	阿 久 根 市	4方式	8	139,065	41.97	23,315	7.04	106,672	32.20
7	出 水 市	4方式	8	499,020	47.41	51,395	4.88	320,860	30.48
8	伊 佐 市	4方式	6	164,010	42.32	32,239	8.32	115,890	29.90
9	指 宿 市	4方式	8	493,654	46.80	51,739	4.91	337,867	32.03
10	南 さ つ ま 市	4方式	6	274,929	44.17	36,566	5.87	197,800	31.78
11	霧 島 市	3方式	9	883,826	48.94	0	0.00	563,737	31.22
12	奄 美 市	3方式	8	342,047	49.70	0	0.00	242,208	35.20
13	西 之 表 市	4方式	6	185,744	46.07	20,459	5.07	130,455	32.35
14	垂 水 市	4方式	8	129,263	42.98	22,904	7.62	97,846	32.53
19	南 九 州 市	4方式	10	428,280	46.91	57,913	6.35	299,328	32.80
28	日 置 市	4方式	6	375,221	46.51	58,354	7.23	229,847	28.49
61	曾 於 市	4方式	9	280,949	36.70	71,697	9.36	270,883	35.38
65	志 布 志 市	4方式	10	267,443	42.24	37,197	5.87	208,100	32.86
50	始 良 市	4方式	10	559,621	46.09	58,322	4.80	379,016	31.21
37	さ つ ま 町	4方式	8	139,199	44.09	24,293	7.69	93,386	29.57
48	長 島 町	4方式	6	113,175	46.04	21,382	8.70	75,672	30.79
55	湧 水 町	4方式	8	58,733	32.89	23,792	13.32	61,148	34.24
68	大 崎 町	4方式	8	112,800	39.99	23,796	8.44	95,365	33.81
70	東 串 良 町	4方式	7	94,902	54.87	8,411	4.86	45,774	26.46
71	肝 付 町	4方式	7	101,230	39.04	17,691	6.82	88,749	34.22
74	錦 江 町	4方式	6	75,650	43.34	12,281	7.04	54,648	31.31
77	南 大 隅 町	4方式	6	76,416	43.08	14,154	7.98	55,720	31.41
78	中 種 子 町	4方式	6	110,781	42.85	20,682	8.00	81,648	31.58
79	南 種 子 町	4方式	6	55,448	38.77	8,542	5.97	52,900	36.99
81	屋 久 島 町	3方式	8	117,412	47.21	0	0.00	87,606	35.23
82	大 和 村	3方式	10	10,502	44.64	0	0.00	7,930	33.71
83	宇 検 村	3方式	10	10,925	44.82	0	0.00	7,358	30.18
84	瀬 戸 内 町	3方式	8	54,773	49.55	0	0.00	34,914	31.58
86	龍 郷 町	4方式	10	39,815	45.28	4,177	4.75	26,247	29.85
88	喜 界 町	4方式	6	70,876	44.45	3,468	2.18	56,414	35.38
89	徳 之 島 町	3方式	5	84,801	44.25	0	0.00	62,706	32.73
90	天 城 町	3方式	6	56,578	49.33	0	0.00	34,812	30.36
91	伊 仙 町	3方式	5	42,953	38.48	0	0.00	40,670	36.44
92	和 泊 町	4方式	4	67,517	48.68	2,227	1.61	46,954	33.85
93	知 名 町	4方式	4	100,956	52.60	5,792	3.02	52,421	27.31
94	与 論 町	3方式	8	64,345	49.51	0	0.00	45,794	35.24
95	三 島 村	4方式	4	2,245	66.98	167	4.98	486	14.50
96	十 島 村	3方式	8	5,929	53.95	0	0.00	3,756	34.17
301	医 科 医 師	その他	12	—	—	—	—	—	—
302	歯 科 医 師	その他	12	—	—	—	—	—	—

(単位：千円，%)

構成割合			軽減額	その他 減免額	限度額を 超える額	増減額	調定額	保険者 番号
平	等	割						
金	額	割	金	額				
—	—	—	—	—	—	—	23,943,330	
5,345,777	18.42	29,018,981	4,531,210	54,403	1,274,447	28,609	23,187,530	
—	—	—	—	—	—	—	755,800	
4,662,345	18.45	25,263,655	3,881,606	41,265	1,165,521	26,414	20,201,677	
683,432	18.20	3,755,326	649,604	13,138	108,926	2,195	2,985,853	
1,898,402	19.24	9,865,564	1,445,806	24,310	606,553	24,210	7,813,105	1
314,796	19.91	1,581,458	265,583	1,247	49,983	15,861	1,280,506	2
349,232	18.63	1,874,534	308,822	4,903	68,851	-54,418	1,437,540	3
77,180	16.36	471,697	65,446	275	22,725	7,544	390,795	4
89,100	18.14	491,086	75,623	422	11,448	2,618	406,211	5
62,246	18.79	331,298	59,277	86	4,074	4,401	272,262	6
181,377	17.23	1,052,652	163,448	460	66,681	12,538	834,601	7
75,421	19.46	387,560	65,545	0	6,899	2,194	317,310	8
171,464	16.26	1,054,724	125,464	562	32,889	-1,264	894,545	9
113,160	18.18	622,455	100,748	0	17,454	-2,362	501,891	10
358,320	19.84	1,805,883	308,332	5,078	68,389	-2,350	1,421,734	11
103,932	15.10	688,187	124,942	753	28,545	-2,367	531,580	12
66,560	16.51	403,218	60,341	550	11,959	2,686	333,054	13
50,737	16.87	300,750	55,905	215	11,501	-455	232,674	14
127,200	13.94	912,721	115,157	653	42,314	5,134	759,731	19
143,340	17.77	806,762	107,842	665	33,050	-11,303	653,902	28
142,076	18.56	765,605	145,558	0	22,134	9,461	607,374	61
120,497	19.03	633,237	113,365	107	26,205	3,348	496,908	65
217,305	17.90	1,214,264	174,402	979	33,867	10,938	1,015,954	50
58,901	18.65	315,779	52,915	10	5,370	7,111	264,595	37
35,568	14.47	245,797	32,526	9,804	11,084	-5,619	186,764	48
34,921	19.55	178,594	35,435	0	2,173	4,528	145,514	55
50,084	17.76	282,045	54,589	304	12,686	42	214,508	68
23,893	13.81	172,980	21,180	0	14,609	-49	137,142	70
51,651	19.92	259,321	50,769	17	2,675	-3,455	202,405	71
31,949	18.31	174,528	32,329	21	4,779	-986	136,413	74
31,090	17.53	177,380	32,886	0	7,738	5,546	142,302	77
45,428	17.57	258,539	34,623	118	9,980	908	214,726	78
26,128	18.27	143,018	23,556	10	2,569	-1,792	115,091	79
43,672	17.56	248,690	45,039	1,330	2,578	-153	199,590	81
5,093	21.65	23,525	5,275	99	0	-725	17,426	82
6,095	25.00	24,378	5,331	0	145	-444	18,458	83
20,867	18.87	110,554	20,686	0	1,488	907	89,287	84
17,688	20.12	87,927	16,885	0	1,964	1,307	70,385	86
28,683	17.99	159,441	28,175	38	3,167	-3,120	124,941	88
44,100	23.02	191,607	39,779	1,169	8,559	4,278	146,378	89
23,288	20.31	114,678	23,352	0	5,472	-332	85,522	90
27,999	25.08	111,622	30,175	0	375	345	81,417	91
21,998	15.86	138,696	19,745	0	1,689	216	117,478	92
32,752	17.07	191,921	23,343	0	6,885	-2,987	158,706	93
19,824	15.25	129,963	18,796	218	2,941	-3,392	104,616	94
454	13.54	3,352	282	0	0	126	3,196	95
1,306	11.88	10,991	1,933	0	0	-65	8,993	96
—	—	—	—	—	—	—	323,248	301
—	—	—	—	—	—	—	432,552	302

第7表 保険料(税)の賦課状況(一般)その2(医療給付費分)

保 険 者 番 号	保 険 者 名	税 率				賦課限度額	課 税 対 象 額		課 税 対 象 世 帯 数
		所 得 割 (%)	資 産 割 (%)	均 等 割 (円)	平 等 割 (円)		所 得 割	資 産 割	
	県 計	—	—	—	—	—	—	—	—
	市 町 村 計	—	—	—	—	—	173,297,130	4,318,787	267,432
	国 保 組 合 計	—	—	—	—	—	—	—	—
	市 計	—	—	—	—	—	150,843,546	3,576,184	227,375
	町 村 計	—	—	—	—	—	22,453,584	742,603	40,057
1	鹿 児 島 市	8.00	0.00	21,000	23,300	510	62,945,312	0	85,570
2	薩 摩 川 内 市	8.50	20.00	22,000	24,000	510	8,033,081	463,298	14,003
3	鹿 屋 市	7.10	22.50	22,900	20,600	510	10,304,586	562,796	16,953
4	枕 崎 市	7.50	18.20	21,000	20,000	510	2,968,451	147,810	4,121
5	いちき串木野市	8.40	23.50	21,000	21,600	510	2,578,634	138,401	4,416
6	阿 久 根 市	7.00	20.00	16,000	17,000	510	1,986,665	116,576	3,959
7	出 水 市	8.00	15.00	20,000	21,000	510	6,237,769	342,636	9,194
8	伊 佐 市	6.40	22.70	15,000	17,000	510	2,562,684	142,026	4,771
9	指 宿 市	7.90	19.50	23,700	22,700	510	6,248,796	265,337	8,043
10	南 さ つ ま 市	7.60	24.00	20,000	20,000	510	3,618,890	152,359	6,126
11	霧 島 市	8.90	0.00	19,500	20,500	510	9,930,680	0	17,479
12	奄 美 市	7.06	0.00	16,000	12,200	510	4,844,887	0	8,907
13	西 之 表 市	8.10	25.90	22,500	21,000	510	2,293,154	78,996	3,383
14	垂 水 市	8.80	30.70	20,300	18,900	510	1,468,909	74,607	2,889
19	南 九 州 市	6.90	24.30	24,000	20,000	510	6,206,990	238,332	6,855
28	日 置 市	8.55	32.00	19,500	20,000	510	4,388,576	182,358	7,167
61	曾 於 市	7.30	32.00	23,000	22,000	510	3,848,788	224,054	6,993
65	志 布 志 市	7.20	24.00	20,000	21,500	510	3,714,509	154,987	6,011
50	始 良 市	8.40	20.00	22,000	22,000	510	6,662,185	291,611	10,535
37	さ つ ま 町	6.50	26.00	15,400	17,100	510	2,141,545	93,435	3,712
48	長 島 町	6.00	30.00	18,000	19,000	510	1,886,251	71,273	2,000
55	湧 水 町	7.00	46.00	20,700	20,700	510	839,045	51,723	1,823
68	大 崎 町	7.30	29.40	20,700	19,300	510	1,545,219	80,941	2,777
70	東 串 良 町	8.50	20.00	18,000	19,000	510	1,116,496	42,056	1,351
71	肝 付 町	6.80	25.00	17,000	17,500	510	1,488,690	70,764	3,189
74	錦 江 町	7.70	28.00	16,500	19,000	510	982,481	43,862	1,813
77	南 大 隅 町	9.00	32.00	20,000	20,000	510	849,063	44,233	1,697
78	中 種 子 町	8.60	36.00	27,000	27,000	510	1,288,170	57,449	1,798
79	南 種 子 町	6.50	18.00	25,000	23,000	510	853,057	47,454	1,210
81	屋 久 島 町	7.10	0.00	18,000	16,000	510	1,653,699	0	2,844
82	大 和 村	8.00	0.00	13,000	15,000	510	131,283	0	362
83	宇 検 村	8.00	0.00	13,000	17,000	510	136,566	0	389
84	瀬 戸 内 町	6.00	0.00	11,000	11,000	510	912,880	0	2,017
86	龍 郷 町	6.50	20.00	13,000	16,000	510	612,542	20,886	1,170
88	喜 界 町	7.63	14.50	19,500	18,000	510	928,929	23,916	1,719
89	徳 之 島 町	8.20	0.00	14,000	18,000	510	1,034,168	0	2,563
90	天 城 町	8.80	0.00	12,000	16,000	510	642,931	0	1,544
91	伊 仙 町	10.00	0.00	14,000	18,000	510	429,532	0	1,660
92	和 泊 町	6.70	4.00	17,000	15,900	510	1,007,727	55,676	1,461
93	知 名 町	9.50	15.00	19,000	23,000	510	1,062,698	38,614	1,509
94	与 論 町	8.20	0.00	20,600	17,700	510	784,697	0	1,206
95	三 島 村	6.00	52.00	4,500	6,300	510	37,421	321	78
96	十 島 村	6.70	0.00	14,500	8,400	510	88,494	0	165
301	医 科 医 師	—	—	—	—	—	—	—	—
302	歯 科 医 師	—	—	—	—	—	—	—	—

(単位：千円)

軽世帯数	減世帯数	免超世帯数	限度額を超える世帯数	課税対象被保険者数	所得割の算定基礎	資産割の算定基礎	保険者番号
—	—	—	—	—	—	—	
158,992	1,812	3,643	447,525	—	—	—	
—	—	—	—	—	—	—	
133,166	1,594	3,271	378,165	—	—	—	
25,826	218	372	69,360	—	—	—	
47,359	933	1,379	139,597	課税総所得金額（ただし書き方式）	土地家屋に係る部分の額	1	
8,732	66	176	22,327			2	
9,900	69	230	29,129			3	
2,437	8	77	6,904			4	
2,663	19	48	7,279			5	
2,628	6	23	6,667			6	
5,678	21	160	16,043			7	
3,033	0	31	7,726			8	
4,083	15	146	14,256			9	
3,782	0	66	9,898			10	
10,866	362	222	28,909			11	
5,801	15	55	15,138			12	
2,036	9	51	5,798			13	
1,961	7	38	4,820			14	
3,814	14	191	12,472			19	
4,109	33	100	11,787			28	
4,615	0	98	11,782			61	
3,895	1	71	10,405			65	
5,774	16	109	17,228			50	
2,403	1	26	6,064			37	
1,127	150	33	4,204			48	
1,256	0	10	2,954			55	
1,898	5	36	4,607			68	
810	0	34	2,543			70	
2,152	3	16	5,222			71	
1,265	2	28	3,312			74	
1,195	0	24	2,786			77	
974	1	39	3,024			78	
702	1	12	2,116			79	
1,812	21	15	4,867			81	
264	2	0	610			82	
273	0	1	566			83	
1,342	0	3	3,174	84			
810	0	8	2,019	86			
1,052	2	14	2,893	88			
1,696	25	13	4,479	89			
1,102	0	9	2,901	90			
1,236	0	3	2,905	91			
803	0	12	2,762	92			
798	0	24	2,759	93			
698	5	12	2,223	94			
42	0	0	111	95			
116	0	0	259	96			
—	—	—	—	301			
—	—	—	—	302			

第7表 保険料(税)の賦課状況(退職)その3(医療給付費分)

保険者番号	保険者名	保険料(税)算定額及び構成割合										軽減額	その他減免額	
		所得割		資産割		均等割		平等割		計				
		金額	割合	金額	割合	金額	割合	金額	割合	金額	割合			
	県計	—	—	—	—	—	—	—	—	—	—	—	—	—
	市町村計	1,020,684	49.27	110,814	5.35	622,142	30.03	317,959	15.35	2,071,599	251,620	2,446		
	国保組合計	—	—	—	—	—	—	—	—	—	—	—		
	市計	911,164	49.62	93,394	5.09	550,129	29.96	281,444	15.33	1,836,131	221,819	1,291		
	町村計	109,520	46.51	17,420	7.40	72,013	30.58	36,515	15.51	235,468	29,801	1,155		
1	鹿児島市	280,795	56.36	0	0.00	139,188	27.94	78,195	15.70	498,178	60,494	173		
2	薩摩川内市	56,858	44.29	10,592	8.25	39,204	30.54	21,720	16.92	128,374	19,232	165		
3	鹿屋市	49,787	40.55	10,315	8.40	43,212	35.19	19,467	15.86	122,781	18,257	662		
4	枕崎市	30,391	54.89	3,358	6.06	14,616	26.39	7,010	12.66	55,375	2,824	0		
5	いちき串木野市	30,862	50.43	5,143	8.40	16,380	26.77	8,813	14.40	61,198	5,030	0		
6	阿久根市	9,362	41.35	2,138	9.44	7,344	32.43	3,800	16.78	22,644	3,557	0		
7	出水市	42,847	46.67	6,549	7.14	27,760	30.25	14,627	15.94	91,783	11,406	7		
8	伊佐市	22,067	46.47	5,011	10.55	12,705	26.76	7,701	16.22	47,484	5,077	0		
9	指宿市	41,867	47.72	5,119	5.83	27,658	31.53	13,087	14.92	87,731	8,638	1		
10	南さつま市	41,070	49.22	5,945	7.13	24,300	29.12	12,120	14.53	83,435	8,935	0		
11	霧島市	83,261	52.83	0	0.00	48,641	30.87	25,687	16.30	157,589	20,881	186		
12	奄美市	24,263	61.12	0	0.00	11,280	28.42	4,154	10.46	39,697	3,833	0		
13	西之表市	13,585	48.00	2,101	7.42	8,798	31.08	3,822	13.50	28,306	2,910	0		
14	垂水市	9,813	37.87	2,705	10.44	9,358	36.12	4,035	15.57	25,911	4,973	0		
19	南九州市	27,402	44.44	5,517	8.95	20,616	33.44	8,120	13.17	61,655	7,078	0		
28	日置市	43,827	50.59	7,855	9.07	23,342	26.95	11,600	13.39	86,624	8,584	0		
61	曾於市	28,566	38.19	8,643	11.55	25,461	34.03	12,144	16.23	74,814	11,307	0		
65	志布志市	11,589	37.20	2,764	8.87	11,040	35.44	5,762	18.49	31,155	4,986	0		
50	始良市	62,952	47.91	9,639	7.34	39,226	29.85	19,580	14.90	131,397	13,817	97		
37	さつま町	9,687	39.87	2,455	10.10	7,777	32.01	4,378	18.02	24,297	3,978	0		
48	長島町	7,005	44.64	1,897	12.09	4,644	29.59	2,147	13.68	15,693	1,529	942		
55	湧水町	3,171	31.98	2,001	20.19	3,271	33.00	1,470	14.83	9,913	1,511	0		
68	大崎町	8,245	41.54	2,134	10.75	6,438	32.44	3,030	15.27	19,847	2,729	0		
70	東串良町	4,573	50.37	618	6.81	2,538	27.96	1,349	14.86	9,078	981	0		
71	肝付町	10,745	46.75	1,750	7.61	7,004	30.48	3,483	15.16	22,982	3,182	0		
74	錦江町	1,469	45.34	452	13.95	825	25.46	494	15.25	3,240	318	0		
77	南大隅町	4,495	39.01	1,076	9.34	3,820	33.16	2,130	18.49	11,521	2,007	0		
78	中種子町	10,510	48.84	2,341	10.88	5,913	27.48	2,754	12.80	21,518	1,694	0		
79	南種子町	4,053	36.85	916	8.33	4,075	37.05	1,955	17.77	10,999	1,551	0		
81	屋久島町	5,854	48.89	0	0.00	4,248	35.48	1,872	15.63	11,974	2,218	213		
82	大和村	1,205	61.14	0	0.00	481	24.40	285	14.46	1,971	140	0		
83	宇検村	1,048	47.15	0	0.00	741	33.33	434	19.52	2,223	308	0		
84	瀬戸内町	4,831	57.43	0	0.00	2,343	27.86	1,237	14.71	8,411	1,086	0		
86	龍郷町	2,904	46.96	621	10.04	1,651	26.70	1,008	16.30	6,184	728	0		
88	喜界町	5,856	42.29	520	3.76	5,129	37.05	2,340	16.90	13,845	1,899	0		
89	徳之島町	2,931	56.62	0	0.00	1,400	27.04	846	16.34	5,177	512	0		
90	天城町	1,875	56.90	0	0.00	852	25.86	568	17.24	3,295	329	0		
91	伊仙町	3,674	51.93	0	0.00	2,114	29.88	1,287	18.19	7,075	1,106	0		
92	和泊町	5,807	55.69	193	1.85	2,958	28.36	1,471	14.10	10,429	890	0		
93	知名町	6,642	62.91	438	4.15	2,166	20.52	1,311	12.42	10,557	573	0		
94	与論町	2,433	53.06	0	0.00	1,524	33.24	628	13.70	4,585	499	0		
95	三島村	279	88.85	8	2.55	14	4.46	13	4.14	314	0	0		
96	十島村	228	67.06	0	0.00	87	25.59	25	7.35	340	33	0		
301	医師	—	—	—	—	—	—	—	—	—	—	—		
302	歯科医師	—	—	—	—	—	—	—	—	—	—	—		



(単位：千円、%)

限度額を 超える額	増減額	調定額	課税対象額		課税対象 世帯数	軽減 世帯数	減免 世帯数	限度額を 超える 世帯数	課税対象 被保険者数	保 険 者 番 号
			所得割	資産割						
-	-	-	-	-	-	-	-	-	-	-
64,011	-69,150	1,684,372	12,997,254	485,978	21,238	11,909	48	203	30,433	
-	-	-	-	-	-	-	-	-	-	-
61,812	-62,611	1,488,598	11,507,088	417,490	18,472	10,305	31	189	26,399	
2,199	-6,539	195,774	1,490,166	68,488	2,766	1,604	17	14	4,034	
38,510	-16,458	382,543	3,509,934	0	4,735	2,665	7	89	6,628	1
5,079	-13,735	90,163	668,922	52,958	1,377	861	2	25	1,782	2
3,046	9,039	109,855	701,228	45,844	1,357	825	7	10	1,887	3
35	-5,523	46,993	405,212	18,452	435	139	0	1	696	4
0	-1,913	54,255	367,412	21,886	540	245	0	0	780	5
208	-2,902	15,977	133,750	10,689	345	225	0	2	459	6
2,171	-4,241	73,958	535,593	43,663	932	528	1	6	1,388	7
0	3,947	46,354	344,789	22,077	589	315	0	0	847	8
210	-2,695	76,187	529,968	26,253	771	364	1	3	1,167	9
458	-2,414	71,628	540,404	24,769	846	440	0	4	1,215	10
4,327	9	132,204	935,531	0	1,733	1,017	11	15	2,495	11
1,578	-988	33,298	343,668	0	442	245	0	3	705	12
22	-1,916	23,458	167,719	8,113	261	134	0	1	391	13
23	1,230	22,145	111,504	8,811	316	217	0	2	461	14
1,276	-2,305	50,996	397,134	22,705	633	330	0	2	859	19
1,858	-2,273	73,909	512,613	24,546	807	448	0	8	1,197	28
792	-6,005	56,710	391,321	27,009	798	467	0	7	1,107	61
5	-4,258	21,906	160,952	11,518	401	247	0	1	552	65
2,214	-9,210	106,059	749,434	48,197	1,154	593	2	10	1,783	50
0	-2,521	17,798	149,043	9,442	389	245	0	0	505	37
132	37	13,127	116,762	6,323	170	83	14	2	258	48
0	72	8,474	45,307	4,350	105	67	0	0	158	55
298	-1,248	15,572	112,945	7,260	221	128	0	1	311	68
0	-413	7,684	53,790	3,092	96	58	0	0	141	70
705	-231	18,864	158,031	6,999	298	175	0	1	412	71
0	-236	2,686	19,081	1,615	34	19	0	0	50	74
0	-404	9,110	49,945	3,362	138	95	0	0	191	77
322	-211	19,291	122,210	6,502	150	65	0	3	219	78
0	148	9,596	62,355	5,090	102	55	0	0	163	79
349	379	9,573	82,451	0	169	106	3	2	236	81
0	-244	1,587	15,058	0	23	12	0	0	37	82
0	-413	1,502	13,107	0	35	25	0	0	57	83
140	-601	6,584	80,521	0	146	85	0	1	213	84
0	-396	5,060	44,692	3,103	77	47	0	0	127	86
0	-9	11,937	76,766	3,584	174	102	0	0	263	88
0	-1,333	3,332	35,746	0	59	33	0	0	100	89
0	251	3,217	21,302	0	41	26	0	0	71	90
0	104	6,073	36,740	0	93	64	0	0	151	91
39	238	9,738	86,666	4,834	111	52	0	1	174	92
214	180	9,950	69,912	2,917	81	35	0	3	114	93
0	384	4,470	29,664	0	47	24	0	0	74	94
0	24	338	4,667	15	2	0	0	0	3	95
0	-96	211	3,405	0	5	3	0	0	6	96
-	-	-	-	-	-	-	-	-	-	301
-	-	-	-	-	-	-	-	-	-	302

第7表 保険料(税)の賦課状況(全被保険者)その4(医療給付費分)

保 険 者 番 号	保 険 者 名	保 険 料 ( 税 ) 算 定 額 及 び 構 成 割 合									軽 減 額	そ の 他 減 免 額
		所 得 割		資 産 割		均 等 割		平 等 割		計		
		金 額	割 合	金 額	割 合	金 額	割 合	金 額	割 合	金 額		
	県 計	—	—	—	—	—	—	—	—	—	—	—
	市 町 村 計	14,601,010	46.96	1,102,477	3.55	9,723,357	31.27	5,663,736	18.22	31,090,580	4,782,830	56,849
	国 保 組 合 計	—	—	—	—	—	—	—	—	—	—	—
	市 計	12,823,529	47.32	894,202	3.30	8,438,266	31.14	4,943,789	18.24	27,099,786	4,103,425	42,556
	町 村 計	1,777,481	44.54	208,275	5.22	1,285,091	32.20	719,947	18.04	3,990,794	679,405	14,293
1	鹿 児 島 市	5,316,420	51.30	0	0.00	3,070,725	29.63	1,976,597	19.07	10,363,742	1,506,300	24,483
2	薩 摩 川 内 市	739,667	43.26	103,251	6.04	530,398	31.02	336,516	19.68	1,709,832	284,815	1,412
3	鹿 屋 市	781,409	39.12	136,941	6.86	710,266	35.56	368,699	18.46	1,997,315	327,079	5,565
4	枕 崎 市	253,024	48.01	30,258	5.74	159,600	30.28	84,190	15.97	527,072	68,270	275
5	いちき串木野市	247,466	44.81	37,666	6.82	169,239	30.64	97,913	17.73	552,284	80,653	422
6	阿 久 根 市	148,427	41.94	25,453	7.19	114,016	32.21	66,046	18.66	353,942	62,834	86
7	出 水 市	541,867	47.35	57,944	5.06	348,620	30.46	196,004	17.13	1,144,435	174,854	467
8	伊 佐 市	186,077	42.77	37,250	8.56	128,595	29.56	83,122	19.11	435,044	70,622	0
9	指 宿 市	535,521	46.88	56,858	4.98	365,525	31.99	184,551	16.15	1,142,455	134,102	563
10	南 さ つ ま 市	315,999	44.77	42,511	6.02	222,100	31.46	125,280	17.75	705,890	109,683	0
11	霧 島 市	967,087	49.25	0	0.00	612,378	31.19	384,007	19.56	1,963,472	329,213	5,264
12	奄 美 市	366,310	50.32	0	0.00	253,488	34.83	108,086	14.85	727,884	128,775	753
13	西 之 表 市	199,329	46.19	22,560	5.23	139,253	32.27	70,382	16.31	431,524	63,251	550
14	垂 水 市	139,076	42.57	25,609	7.84	107,204	32.82	54,772	16.77	326,661	60,878	215
19	南 九 州 市	455,682	46.76	63,430	6.51	319,944	32.84	135,320	13.89	974,376	122,235	653
28	日 置 市	419,048	46.91	66,209	7.41	253,189	28.34	154,940	17.34	893,386	116,426	665
61	曾 於 市	309,515	36.83	80,340	9.56	296,344	35.26	154,220	18.35	840,419	156,865	0
65	志 布 志 市	279,032	42.01	39,961	6.01	219,140	32.98	126,259	19.00	664,392	118,351	107
50	始 良 市	622,573	46.27	67,961	5.05	418,242	31.08	236,885	17.60	1,345,661	188,219	1,076
37	さ つ ま 町	148,886	43.77	26,748	7.87	101,163	29.75	63,279	18.61	340,076	56,893	10
48	長 島 町	120,180	45.97	23,279	8.90	80,316	30.71	37,715	14.42	261,490	34,055	10,746
55	湧 水 町	61,904	32.85	25,793	13.68	64,419	34.17	36,391	19.30	188,507	36,946	0
68	大 崎 町	121,045	40.10	25,930	8.59	101,803	33.72	53,114	17.59	301,892	57,318	304
70	東 串 良 町	99,475	54.64	9,029	4.96	48,312	26.54	25,242	13.86	182,058	22,161	0
71	肝 付 町	111,975	39.66	19,441	6.89	95,753	33.92	55,134	19.53	282,303	53,951	17
74	錦 江 町	77,119	43.38	12,733	7.16	55,473	31.21	32,443	18.25	177,768	32,647	21
77	南 大 隅 町	80,911	42.83	15,230	8.06	59,540	31.52	33,220	17.59	188,901	34,893	0
78	中 種 子 町	121,291	43.31	23,023	8.22	87,561	31.27	48,182	17.20	280,057	36,317	118
79	南 種 子 町	59,501	38.64	9,458	6.14	56,975	36.99	28,083	18.23	154,017	25,107	10
81	屋 久 島 町	123,266	47.29	0	0.00	91,854	35.24	45,544	17.47	260,664	47,257	1,543
82	大 和 村	11,707	45.92	0	0.00	8,411	32.99	5,378	21.09	25,496	5,415	99
83	宇 検 村	11,973	45.01	0	0.00	8,099	30.45	6,529	24.54	26,601	5,639	0
84	瀬 戸 内 町	59,604	50.10	0	0.00	37,257	31.32	22,104	18.58	118,965	21,772	0
86	龍 郷 町	42,719	45.39	4,798	5.10	27,898	29.64	18,696	19.87	94,111	17,613	0
88	喜 界 町	76,732	44.28	3,988	2.30	61,543	35.52	31,023	17.90	173,286	30,074	38
89	徳 之 島 町	87,732	44.58	0	0.00	64,106	32.58	44,946	22.84	196,784	40,291	1,169
90	天 城 町	58,453	49.55	0	0.00	35,664	30.23	23,856	20.22	117,973	23,681	0
91	伊 仙 町	46,627	39.29	0	0.00	42,784	36.04	29,286	24.67	118,697	31,281	0
92	和 泊 町	73,324	49.17	2,420	1.62	49,912	33.47	23,469	15.74	149,125	20,635	0
93	知 名 町	107,598	53.14	6,230	3.08	54,587	26.96	34,063	16.82	202,478	23,916	0
94	与 論 町	66,778	49.63	0	0.00	47,318	35.17	20,452	15.20	134,548	19,295	218
95	三 島 村	2,524	68.85	175	4.77	500	13.64	467	12.74	3,666	282	0
96	十 島 村	6,157	54.33	0	0.00	3,843	33.92	1,331	11.75	11,331	1,966	0
301	医 科 医 師	—	—	—	—	—	—	—	—	—	—	—
302	歯 科 医 師	—	—	—	—	—	—	—	—	—	—	—

(単位：千円、%)

限度額を 超える額	増減額	調定額	課税対象額		課税対象 世帯数	軽減 世帯数	減免 世帯数	限度額を 超える 世帯数	課税対象 被保険者数	保険者 番号
			所得割	資産割						
—	—	—	—	—	—	—	—	—	—	—
1,338,458	-40,541	24,871,902	186,294,384	4,804,765	288,670	170,901	1,860	3,846	477,958	—
—	—	—	—	—	—	—	—	—	—	—
1,227,333	-36,197	21,690,275	162,350,634	3,993,674	245,847	143,471	1,625	3,460	404,564	—
111,125	-4,344	3,181,627	23,943,750	811,091	42,823	27,430	235	386	73,394	—
645,063	7,752	8,195,648	66,455,246	0	90,305	50,024	940	1,468	146,225	1
55,062	2,126	1,370,669	8,702,003	516,256	15,380	9,593	68	201	24,109	2
71,897	-45,379	1,547,395	11,005,814	608,640	18,310	10,725	76	240	31,016	3
22,760	2,021	437,788	3,373,663	166,262	4,556	2,576	8	78	7,600	4
11,448	705	460,466	2,946,046	160,287	4,956	2,908	19	48	8,059	5
4,282	1,499	288,239	2,120,415	127,265	4,304	2,853	6	25	7,126	6
68,852	8,297	908,559	6,773,362	386,299	10,126	6,206	22	166	17,431	7
6,899	6,141	363,664	2,907,473	164,103	5,360	3,348	0	31	8,573	8
33,099	-3,959	970,732	6,778,764	291,590	8,814	4,447	16	149	15,423	9
17,912	-4,776	573,519	4,159,294	177,128	6,972	4,222	0	70	11,113	10
72,716	-2,341	1,553,938	10,866,211	0	19,212	11,883	373	237	31,404	11
30,123	-3,355	564,878	5,188,555	0	9,349	6,046	15	58	15,843	12
11,981	770	356,512	2,460,873	87,109	3,644	2,170	9	52	6,189	13
11,524	775	254,819	1,580,413	83,418	3,205	2,178	7	40	5,281	14
43,590	2,829	810,727	6,604,124	261,037	7,488	4,144	14	193	13,331	19
34,908	-13,576	727,811	4,901,189	206,904	7,974	4,557	33	108	12,984	28
22,926	3,456	664,084	4,240,109	251,063	7,791	5,082	0	105	12,889	61
26,210	-910	518,814	3,875,461	166,505	6,412	4,142	1	72	10,957	65
36,081	1,728	1,122,013	7,411,619	339,808	11,689	6,367	18	119	19,011	50
5,370	4,590	282,393	2,290,588	102,877	4,101	2,648	1	26	6,569	37
11,216	-5,582	199,891	2,003,013	77,596	2,170	1,210	164	35	4,462	48
2,173	4,600	153,988	884,352	56,073	1,928	1,323	0	10	3,112	55
12,984	-1,206	230,080	1,658,164	88,201	2,998	2,026	5	37	4,918	68
14,609	-462	144,826	1,170,286	45,148	1,447	868	0	34	2,684	70
3,380	-3,686	221,269	1,646,721	77,763	3,487	2,327	3	17	5,634	71
4,779	-1,222	139,099	1,001,562	45,477	1,847	1,284	2	28	3,362	74
7,738	5,142	151,412	899,008	47,595	1,835	1,290	0	24	2,977	77
10,302	697	234,017	1,410,380	63,951	1,948	1,039	1	42	3,243	78
2,569	-1,644	124,687	915,412	52,544	1,312	757	1	12	2,279	79
2,927	226	209,163	1,736,150	0	3,013	1,918	24	17	5,103	81
0	-969	19,013	146,341	0	385	276	2	0	647	82
145	-857	19,960	149,673	0	424	298	0	1	623	83
1,628	306	95,871	993,401	0	2,163	1,427	0	4	3,387	84
1,964	911	75,445	657,234	23,989	1,247	857	0	8	2,146	86
3,167	-3,129	136,878	1,005,695	27,500	1,893	1,154	2	14	3,156	88
8,559	2,945	149,710	1,069,914	0	2,622	1,729	25	13	4,579	89
5,472	-81	88,739	664,233	0	1,585	1,128	0	9	2,972	90
375	449	87,490	466,272	0	1,753	1,300	0	3	3,056	91
1,728	454	127,216	1,094,393	60,510	1,572	855	0	13	2,936	92
7,099	-2,807	168,656	1,132,610	41,531	1,590	833	0	27	2,873	93
2,941	-3,008	109,086	814,361	0	1,253	722	5	12	2,297	94
0	150	3,534	42,088	336	80	42	0	0	114	95
0	-161	9,204	91,899	0	170	119	0	0	265	96
—	—	—	—	—	—	—	—	—	—	301
—	—	—	—	—	—	—	—	—	—	302

第8表 保険料(税)の賦課状況(一般)その1(後期高齢者支援金分)

保険者番号	保険者名	賦課徴収方式	回数	保 険 料 ( 税 ) 算 定 額 及 び					
				所 得 割		資 産 割		均 等 割	
				金 額	割 合	金 額	割 合	金 額	割 合
	県 計	—	—	—	—	—	—	—	—
	市 町 村 計	—	—	4,504,416	46.99	351,686	3.67	3,012,517	31.43
	国 保 組 合 計	—	—	—	—	—	—	—	—
	市 計	—	—	3,888,770	47.47	273,202	3.34	2,557,385	31.22
	町 村 計	—	—	615,646	44.16	78,484	5.63	455,132	32.65
1	鹿 児 島 市	3方式	10	1,636,579	53.12	0	0.00	865,501	28.10
2	薩 摩 川 内 市	4方式	8	192,789	43.58	27,798	6.28	156,289	35.32
3	鹿 屋 市	4方式	8	282,341	40.38	47,889	6.85	241,771	34.58
4	枕 崎 市	4方式	6	53,431	40.09	10,789	8.10	42,805	32.12
5	いちき串木野市	4方式	6	51,571	45.09	8,995	7.87	32,756	28.64
6	阿 久 根 市	4方式	8	49,666	44.82	5,829	5.26	33,335	30.09
7	出 水 市	4方式	8	124,753	40.16	20,558	6.62	96,258	30.98
8	伊 佐 市	4方式	6	56,377	43.44	10,367	7.99	38,630	29.77
9	指 宿 市	4方式	8	124,974	44.93	14,592	5.25	95,515	34.34
10	南 さ つ ま 市	4方式	6	86,820	44.54	9,141	4.69	63,296	32.48
11	霧 島 市	3方式	9	337,639	47.57	0	0.00	242,858	34.21
12	奄 美 市	3方式	8	212,204	53.88	0	0.00	127,159	32.28
13	西 之 表 市	4方式	6	50,448	46.03	5,608	5.12	37,687	34.39
14	垂 水 市	4方式	8	29,378	36.12	5,968	7.34	29,884	36.74
19	南 九 州 市	4方式	10	136,552	48.36	17,874	6.33	89,798	31.80
28	日 置 市	4方式	6	127,266	42.67	22,976	7.70	94,296	31.61
61	曾 於 市	4方式	9	65,425	39.34	16,130	9.70	58,888	35.42
65	志 布 志 市	4方式	10	104,005	44.67	19,527	8.39	72,835	31.29
50	始 良 市	4方式	10	166,552	39.43	29,161	6.90	137,824	32.63
37	さ つ ま 町	4方式	8	59,963	44.17	10,278	7.57	40,022	29.48
48	長 島 町	4方式	6	71,677	53.95	10,691	8.05	33,632	25.32
55	湧 水 町	4方式	8	13,425	32.44	5,689	13.74	14,179	34.26
68	大 崎 町	4方式	8	41,720	38.99	11,169	10.44	35,935	33.59
70	東 串 良 町	4方式	7	23,445	39.38	3,785	6.36	21,616	36.31
71	肝 付 町	4方式	7	52,103	41.85	8,492	6.82	41,764	33.55
74	錦 江 町	4方式	6	27,509	46.72	3,070	5.21	18,216	30.94
77	南 大 隅 町	4方式	6	18,679	41.48	3,096	6.88	13,930	30.93
78	中 種 子 町	4方式	6	11,593	40.04	2,298	7.94	9,677	33.42
79	南 種 子 町	4方式	6	8,530	21.54	2,373	5.99	19,044	48.09
81	屋 久 島 町	3方式	8	54,571	50.65	0	0.00	34,069	31.62
82	大 和 村	3方式	10	4,726	42.89	0	0.00	4,392	39.86
83	宇 検 村	3方式	10	4,370	44.06	0	0.00	3,792	38.23
84	瀬 戸 内 町	3方式	8	45,644	52.97	0	0.00	25,392	29.46
86	龍 郷 町	4方式	10	18,376	40.37	4,177	9.17	14,133	31.04
88	喜 界 町	4方式	6	22,293	45.70	875	1.79	14,465	29.65
89	徳 之 島 町	3方式	5	41,366	51.39	0	0.00	26,874	33.39
90	天 城 町	3方式	6	21,859	41.19	0	0.00	21,758	40.99
91	伊 仙 町	3方式	5	8,590	39.10	0	0.00	8,715	39.66
92	和 泊 町	4方式	4	21,162	35.75	6,124	10.34	22,096	37.32
93	知 名 町	4方式	4	24,442	40.86	6,255	10.46	20,141	33.68
94	与 論 町	3方式	8	14,124	48.43	0	0.00	10,448	35.82
95	三 島 村	4方式	4	1,497	66.98	112	5.01	324	14.50
96	十 島 村	3方式	8	3,982	74.14	0	0.00	518	9.64
301	医 科 医 師	その他	12	0	0.00	0	0.00	0	0.00
302	歯 科 医 師	その他	12	0	0.00	0	0.00	0	0.00

(単位：千円、%)

構成割合			計	軽減額	その他 減免額	限度額を 超える額	増減額	調定額	保 険 者 番 号
平等割		金							
金	額	割	合	金	額				
—	—	—	—	—	—	—	—	7,734,287	
1,716,281	17.91	9,584,900	1,491,816	19,262	574,645	-4,366	7,494,811		
—	—	—	—	—	—	—	239,476		
1,471,553	17.97	8,190,910	1,250,368	13,521	497,499	-2,821	6,426,701		
244,728	17.56	1,393,990	241,448	5,741	77,146	-1,545	1,068,110		
578,483	18.78	3,080,563	432,493	7,507	237,517	8,696	2,411,742	1	
65,583	14.82	442,459	72,592	345	15,083	3,943	358,382	2	
127,148	18.19	699,149	112,107	1,830	43,750	-20,485	520,977	3	
26,241	19.69	133,266	20,420	78	5,073	1,800	109,495	4	
21,038	18.40	114,360	16,845	97	2,057	472	95,833	5	
21,969	19.83	110,799	19,447	28	2,351	1,500	90,473	6	
69,096	22.24	310,665	54,067	143	16,765	2,815	242,505	7	
24,401	18.80	129,775	21,583	0	3,701	496	104,987	8	
43,055	15.48	278,136	34,008	149	7,351	-528	236,100	9	
35,645	18.29	194,902	32,044	0	6,968	-1,060	154,830	10	
129,345	18.22	709,842	124,426	1,894	44,154	-1,805	537,563	11	
54,522	13.84	393,885	65,579	437	39,672	-2,020	286,177	12	
15,848	14.46	109,591	16,334	149	3,210	570	90,468	13	
16,107	19.80	81,337	17,317	59	2,127	-304	61,530	14	
38,160	13.51	282,384	34,547	200	18,122	1,327	230,842	19	
53,753	18.02	298,291	42,763	256	16,570	-4,749	233,953	28	
25,832	15.54	166,275	29,768	0	3,357	2,065	135,215	61	
36,429	15.65	232,796	37,599	41	16,430	1,265	179,991	65	
88,898	21.04	422,435	66,429	308	13,241	3,181	345,638	50	
25,489	18.78	135,752	22,768	4	5,819	2,747	109,908	37	
16,848	12.68	132,848	14,779	4,381	20,961	-2,556	90,171	48	
8,098	19.56	41,391	8,217	0	327	951	33,798	55	
18,165	16.98	106,989	20,291	114	7,183	-67	79,334	68	
10,689	17.95	59,535	9,806	0	3,906	-275	45,548	70	
22,136	17.78	124,495	23,075	8	5,314	-1,704	94,394	71	
10,089	17.13	58,884	10,552	6	3,135	-402	44,789	74	
9,327	20.71	45,032	8,846	0	1,545	1,147	35,788	77	
5,384	18.60	28,952	4,104	13	77	85	24,843	78	
9,656	24.38	39,603	8,558	3	142	-523	30,377	79	
19,107	17.73	107,747	18,275	576	4,603	-184	84,109	81	
1,901	17.25	11,019	2,533	47	134	-334	7,971	82	
1,757	17.71	9,919	2,172	0	163	-208	7,376	83	
15,146	17.57	86,182	15,029	0	6,613	880	65,420	84	
8,844	19.42	45,530	8,821	0	2,376	558	34,891	86	
11,155	22.86	48,788	8,530	12	1,263	-1,026	37,957	88	
12,250	15.22	80,490	14,550	528	6,210	1,714	60,916	89	
9,461	17.82	53,078	12,545	0	2,886	-414	37,233	90	
4,667	21.24	21,972	5,879	0	12	31	16,112	91	
9,823	16.59	59,205	9,139	0	1,468	-201	48,397	92	
8,971	15.00	59,809	7,943	0	2,103	-1,098	48,665	93	
4,592	15.75	29,164	4,309	49	394	-797	23,615	94	
302	13.51	2,235	188	0	0	83	2,130	95	
871	16.22	5,371	539	0	512	48	4,368	96	
0	0.00	71,126	0	0	0	0	71,126	301	
0	0.00	168,095	0	0	0	255	168,350	302	

第8表 保険料(税)の賦課状況(一般)その2(後期高齢者支援金分)

保 険 者 番 号	保 険 者 名	税 率				賦課限度額	課 税 対 象 額		課 税 対 象 世 帯 数
		所 得 割 (%)	資 産 割 (%)	均 等 割 (円)	平 等 割 (円)		所 得 割	資 産 割	
	県 計	—	—	—	—	—	—	—	—
	市 町 村 計	—	—	—	—	—	173,297,130	4,318,787	267,432
	国 保 組 合 計	—	—	—	—	—	—	—	—
	市 計	—	—	—	—	—	150,843,546	3,576,184	227,375
	町 村 計	—	—	—	—	—	22,453,584	742,603	40,057
1	鹿 児 島 市	2.60	0.00	6,200	7,100	140	62,945,312	0	85,570
2	薩 摩 川 内 市	2.40	6.00	7,000	5,000	140	8,033,081	463,298	14,003
3	鹿 屋 市	2.74	8.51	8,300	7,500	140	10,304,586	562,796	16,953
4	枕 崎 市	1.80	7.30	6,200	6,800	140	2,968,451	147,810	4,121
5	いちき串木野市	2.00	6.50	4,500	5,100	140	2,578,634	138,401	4,416
6	阿 久 根 市	2.50	5.00	5,000	6,000	140	1,986,665	116,576	3,959
7	出 水 市	2.00	6.00	6,000	8,000	140	6,237,769	342,636	9,194
8	伊 佐 市	2.20	7.30	5,000	5,500	140	2,562,684	142,026	4,771
9	指 宿 市	2.00	5.50	6,700	5,700	140	6,248,796	265,337	8,043
10	南 さ つ ま 市	2.40	6.00	6,400	6,300	140	3,618,890	152,359	6,126
11	霧 島 市	3.40	0.00	8,400	7,400	140	9,930,680	0	17,479
12	奄 美 市	4.38	0.00	8,400	6,400	140	4,844,887	0	8,907
13	西 之 表 市	2.20	7.10	6,500	5,000	140	2,293,154	78,996	3,383
14	垂 水 市	2.00	8.00	6,200	6,000	140	1,468,909	74,607	2,889
19	南 九 州 市	2.20	7.50	7,200	6,000	140	6,206,990	238,332	6,855
28	日 置 市	2.90	12.60	8,000	7,500	140	4,388,576	182,358	7,167
61	曾 於 市	1.70	7.20	5,000	4,000	140	3,848,788	224,054	6,993
65	志 布 志 市	2.80	12.60	7,000	6,500	140	3,714,509	154,987	6,011
50	始 良 市	2.50	10.00	8,000	9,000	140	6,662,185	291,611	10,535
37	さ つ ま 町	2.80	11.00	6,600	7,400	140	2,141,545	93,435	3,712
48	長 島 町	3.80	15.00	8,000	9,000	140	1,886,251	71,273	2,000
55	湧 水 町	1.60	11.00	4,800	4,800	140	839,045	51,723	1,823
68	大 崎 町	2.70	13.80	7,800	7,000	140	1,545,219	80,941	2,777
70	東 串 良 町	2.10	9.00	8,500	8,500	140	1,116,496	42,056	1,351
71	肝 付 町	3.50	12.00	8,000	7,500	140	1,488,690	70,764	3,189
74	錦 江 町	2.80	7.00	5,500	6,000	140	982,481	43,862	1,813
77	南 大 隅 町	2.20	7.00	5,000	6,000	140	849,063	44,233	1,697
78	中 種 子 町	0.90	4.00	3,200	3,200	140	1,288,170	57,449	1,798
79	南 種 子 町	1.00	5.00	9,000	8,500	140	853,057	47,454	1,210
81	屋 久 島 町	3.30	0.00	7,000	7,000	140	1,653,699	0	2,844
82	大 和 村	3.60	0.00	7,200	5,600	140	131,283	0	362
83	宇 検 村	3.20	0.00	6,700	4,900	140	136,566	0	389
84	瀬 戸 内 町	5.00	0.00	8,000	8,000	140	912,880	0	2,017
86	龍 郷 町	3.00	20.00	7,000	8,000	140	612,542	20,886	1,170
88	喜 界 町	2.40	3.66	5,000	7,000	140	928,929	23,916	1,719
89	徳 之 島 町	4.00	0.00	6,000	5,000	140	1,034,168	0	2,563
90	天 城 町	3.40	0.00	7,500	6,500	140	642,931	0	1,544
91	伊 仙 町	2.00	0.00	3,000	3,000	140	429,532	0	1,660
92	和 泊 町	2.10	11.00	8,000	7,100	140	1,007,727	55,676	1,461
93	知 名 町	2.30	16.20	7,300	6,300	140	1,062,698	38,614	1,509
94	与 論 町	1.80	0.00	4,700	4,100	140	784,697	0	1,206
95	三 島 村	4.00	35.00	3,000	4,200	140	37,421	321	78
96	十 島 村	4.50	0.00	2,000	5,600	140	88,494	0	165
301	医 師	0.00	0.00	0	0	0	0	0	1,169
302	歯 科 医 師	0.00	0.00	0	0	0	0	0	2,776

(単位：千円)

軽世帯数	減世帯数	免超世帯数	限度額を超える世帯数	課税対象被保険者数	所得割の算定基礎	資産割の算定基礎	保険者番号
—	—	—	—	—	—	—	
158,992	1,783	5,597	447,525	—	—	—	
—	—	—	—	—	—	—	
133,166	1,565	4,761	378,165	—	—	—	
25,826	218	836	69,360	—	—	—	
47,359	933	1,863	139,597	課税総所得金額（ただし書き方式）	土地家屋に係る部分の額	1	
8,732	66	192	22,327			2	
9,900	69	447	29,129			3	
2,437	8	70	6,904			4	
2,663	19	30	7,279			5	
2,628	6	33	6,667			6	
5,678	21	151	16,043			7	
3,033	0	48	7,726			8	
4,083	15	120	14,256			9	
3,782	0	99	9,898			10	
10,866	333	479	28,909			11	
5,801	15	310	15,138			12	
2,036	9	48	5,798			13	
1,961	7	26	4,820			14	
3,814	14	277	12,472			19	
4,109	33	178	11,787			28	
4,615	0	63	11,782			61	
3,895	1	161	10,405			65	
5,774	16	166	17,228			50	
2,403	1	80	6,064			37	
1,127	150	186	4,204			48	
1,256	0	4	2,954			55	
1,898	5	67	4,607			68	
810	0	37	2,543			70	
2,152	3	74	5,222			71	
1,265	2	46	3,312			74	
1,195	0	22	2,786			77	
974	1	3	3,024			78	
702	1	4	2,116			79	
1,812	21	69	4,867			81	
264	2	3	610			82	
273	0	4	566			83	
1,342	0	74	3,174	84			
810	0	22	2,019	86			
1,052	2	18	2,893	88			
1,696	25	36	4,479	89			
1,102	0	17	2,901	90			
1,236	0	1	2,905	91			
803	0	25	2,762	92			
798	0	31	2,759	93			
698	5	7	2,223	94			
42	0	0	111	95			
116	0	6	259	96			
0	0	0	2,963	301			
0	0	0	4,837	302			

第8表 保険料(税)の賦課状況(退職)その3(後期高齢者支援金分)

保険者番号	保険者名	保 険 料 ( 税 ) 算 定 額 及 び 構 成 割 合										軽 減 額	そ の 他 減 免 額
		所 得 割		資 産 割		均 等 割		平 等 割		計			
		金 額	割 合	金 額	割 合	金 額	割 合	金 額	割 合	金 額	割 合		
	県 計	-	-	-	-	-	-	-	-	-	-	-	-
	市 町 村 計	333,129	48.95	39,043	5.74	206,073	30.28	102,326	15.04	680,571		82,625	1,007
	国 保 組 合 計	-	-	-	-	-	-	-	-	-	-	-	-
	市 計	292,649	49.39	31,834	5.37	179,212	30.25	88,802	14.99	592,497		71,393	452
	町 村 計	40,480	45.96	7,209	8.19	26,861	30.50	13,524	15.36	88,074		11,232	555
1	鹿 児 島 市	91,257	58.43	0	0.00	41,094	26.31	23,828	15.26	156,179		18,086	53
2	薩 摩 川 内 市	16,054	44.31	3,177	8.77	12,474	34.43	4,525	12.49	36,230		5,325	46
3	鹿 屋 市	19,213	41.89	3,901	8.51	15,662	34.15	7,088	15.45	45,864		6,627	248
4	枕 崎 市	7,294	47.55	1,347	8.78	4,315	28.13	2,383	15.54	15,339		878	0
5	いちき串木野市	7,348	51.17	1,422	9.90	3,510	24.44	2,081	14.49	14,361		1,116	0
6	阿 久 根 市	3,344	44.50	534	7.11	2,295	30.54	1,341	17.85	7,514		1,165	0
7	出 水 市	10,711	39.34	2,620	9.62	8,328	30.58	5,572	20.46	27,231		3,756	2
8	伊 佐 市	7,585	47.63	1,611	10.12	4,235	26.60	2,492	15.65	15,923		1,672	0
9	指 宿 市	10,599	45.78	1,444	6.24	7,819	33.78	3,286	14.20	23,148		2,346	0
10	南 さ つ ま 市	12,969	49.79	1,486	5.70	7,776	29.85	3,818	14.66	26,049		2,843	0
11	霧 島 市	31,807	51.27	0	0.00	20,958	33.78	9,272	14.95	62,037		8,470	73
12	奄 美 市	15,053	65.01	0	0.00	5,922	25.58	2,179	9.41	23,154		2,012	0
13	西 之 表 市	3,689	47.81	576	7.46	2,542	32.94	910	11.79	7,717		791	0
14	垂 水 市	2,230	31.52	705	9.97	2,858	40.40	1,281	18.11	7,074		1,538	0
19	南 九 州 市	8,736	45.84	1,703	8.93	6,185	32.45	2,436	12.78	19,060		2,124	0
28	日 置 市	14,865	46.63	3,093	9.70	9,576	30.03	4,350	13.64	31,884		3,417	0
61	曾 於 市	6,653	40.72	1,944	11.90	5,535	33.87	2,208	13.51	16,340		2,320	0
65	志 布 志 市	4,507	38.98	1,451	12.55	3,864	33.41	1,742	15.06	11,564		1,658	0
50	始 良 市	18,735	40.88	4,820	10.52	14,264	31.12	8,010	17.48	45,829		5,249	30
37	さ つ ま 町	4,173	39.98	1,039	9.95	3,333	31.93	1,894	18.14	10,439		1,711	0
48	長 島 町	4,437	52.41	948	11.20	2,064	24.38	1,017	12.01	8,466		694	457
55	湧 水 町	726	31.52	478	20.76	758	32.91	341	14.81	2,303		350	0
68	大 崎 町	3,049	40.24	1,002	13.23	2,426	32.02	1,099	14.51	7,576		1,015	0
70	東 串 良 町	1,129	35.17	278	8.66	1,199	37.35	604	18.82	3,210		454	0
71	肝 付 町	5,530	49.55	840	7.53	3,296	29.54	1,493	13.38	11,159		1,450	0
74	錦 江 町	534	49.54	113	10.48	275	25.51	156	14.47	1,078		104	0
77	南 大 隅 町	1,099	37.53	235	8.03	955	32.62	639	21.82	2,928		540	0
78	中 種 子 町	1,100	46.08	260	10.89	701	29.37	326	13.66	2,387		201	0
79	南 種 子 町	624	20.33	254	8.28	1,467	47.82	723	23.57	3,068		564	0
81	屋 久 島 町	2,721	52.41	0	0.00	1,652	31.82	819	15.77	5,192		897	98
82	大 和 村	543	59.35	0	0.00	266	29.07	106	11.58	915		67	0
83	宇 検 村	419	45.25	0	0.00	382	41.25	125	13.50	926		132	0
84	瀬 戸 内 町	4,026	60.73	0	0.00	1,704	25.70	900	13.57	6,630		790	0
86	龍 郷 町	1,340	39.94	621	18.52	889	26.51	504	15.03	3,354		381	0
88	喜 界 町	1,842	43.88	131	3.12	1,315	31.32	910	21.68	4,198		571	0
89	徳 之 島 町	1,430	63.13	0	0.00	600	26.49	235	10.38	2,265		189	0
90	天 城 町	724	48.66	0	0.00	533	35.82	231	15.52	1,488		177	0
91	伊 仙 町	734	52.35	0	0.00	453	32.31	215	15.34	1,402		216	0
92	和 泊 町	1,819	41.34	532	12.09	1,392	31.64	657	14.93	4,400		412	0
93	知 名 町	1,608	49.14	473	14.46	832	25.43	359	10.97	3,272		195	0
94	与 論 町	533	51.89	0	0.00	348	33.89	146	14.22	1,027		114	0
95	三 島 村	187	89.47	5	2.39	9	4.31	8	3.83	209		0	0
96	十 島 村	153	84.07	0	0.00	12	6.59	17	9.34	182		8	0
301	医 科 医 師	-	-	-	-	-	-	-	-	-		-	-
302	歯 科 医 師	-	-	-	-	-	-	-	-	-		-	-



(単位：千円、%)

限度額を 超える額	増減額	調定額	課税対象額		課税対象 世帯数	軽減 世帯数	減 世帯数	免 世帯数	限度額を 超える 世帯数	課税対象 被保険者数	保 険 者 番 号
			所得割	資産割							
-	-	-	-	-	-	-	-	-	-	-	
29,391	-20,337	547,211	12,997,254	485,978	21,238	11,909	48	369	30,433		
-	-	-	-	-	-	-	-	-	-	-	
26,760	-19,496	474,396	11,507,088	417,490	18,472	10,305	31	323	26,399		
2,631	-841	72,815	1,490,166	68,488	2,766	1,604	17	46	4,034		
14,244	-5,440	118,356	3,509,934	0	4,735	2,665	7	138	6,628	1	
1,525	-3,908	25,426	668,922	52,958	1,377	861	2	26	1,782	2	
1,857	3,252	40,384	701,228	45,844	1,357	825	7	23	1,887	3	
0	-1,571	12,890	405,212	18,452	435	139	0	0	696	4	
0	-458	12,787	367,412	21,886	540	245	0	0	780	5	
107	-970	5,272	133,750	10,689	345	225	0	3	459	6	
566	-1,334	21,573	535,593	43,663	932	528	1	6	1,388	7	
2	1,307	15,556	344,789	22,077	589	315	0	3	847	8	
32	-741	20,029	529,968	26,253	771	364	1	2	1,167	9	
247	-783	22,176	540,404	24,769	846	440	0	7	1,215	10	
2,529	-79	50,886	935,531	0	1,733	1,017	11	34	2,495	11	
2,963	-618	17,561	343,668	0	442	245	0	27	705	12	
5	-536	6,385	167,719	8,113	261	134	0	1	391	13	
0	290	5,826	111,504	8,811	316	217	0	0	461	14	
461	-757	15,718	397,134	22,705	633	330	0	5	859	19	
1,057	-967	26,443	512,613	24,546	807	448	0	19	1,197	28	
93	-1,343	12,584	391,321	27,009	798	467	0	6	1,107	61	
82	-1,579	8,245	160,952	11,518	401	247	0	2	552	65	
990	-3,261	36,299	749,434	48,197	1,154	593	2	21	1,783	50	
18	-1,107	7,603	149,043	9,442	389	245	0	3	505	37	
493	-36	6,786	116,762	6,323	170	83	14	18	258	48	
0	11	1,964	45,307	4,350	105	67	0	0	158	55	
188	-499	5,874	112,945	7,260	221	128	0	3	311	68	
0	-136	2,620	53,790	3,092	96	58	0	0	141	70	
653	-145	8,911	158,031	6,999	298	175	0	6	412	71	
0	-77	897	19,081	1,615	34	19	0	0	50	74	
0	-105	2,283	49,945	3,362	138	95	0	0	191	77	
0	-28	2,158	122,210	6,502	150	65	0	0	219	78	
0	25	2,529	62,355	5,090	102	55	0	0	163	79	
270	119	4,046	82,451	0	169	106	3	2	236	81	
0	-116	732	15,058	0	23	12	0	0	37	82	
0	-174	620	13,107	0	35	25	0	0	57	83	
782	1,916	6,974	80,521	0	146	85	0	7	213	84	
56	-252	2,665	44,692	3,103	77	47	0	1	127	86	
0	1	3,628	76,766	3,584	174	102	0	0	263	88	
60	-576	1,440	35,746	0	59	33	0	2	100	89	
0	100	1,411	21,302	0	41	26	0	0	71	90	
0	17	1,203	36,740	0	93	64	0	0	151	91	
57	121	4,052	86,666	4,834	111	52	0	1	174	92	
54	53	3,076	69,912	2,917	81	35	0	3	114	93	
0	84	997	29,664	0	47	24	0	0	74	94	
0	16	225	4,667	15	2	0	0	0	3	95	
0	-53	121	3,405	0	5	3	0	0	6	96	
-	-	-	-	-	-	-	-	-	-	-	301
-	-	-	-	-	-	-	-	-	-	-	302

第8表 保険料(税)の賦課状況(全被保険者)その4(後期高齢者支援金分)

保 険 者 番 号	保 険 者 名	保 険 料 ( 税 ) 算 定 額 及 び 構 成 割 合									軽 減 額	そ の 他 減 免 額
		所 得 割		資 産 割		均 等 割		平 等 割		計		
		金 額	割 合	金 額	割 合	金 額	割 合	金 額	割 合	金 額		
	県 計	—	—	—	—	—	—	—	—	—	—	—
	市 町 村 計	4,837,545	47.12	390,729	3.81	3,218,590	31.35	1,818,607	17.72	10,265,471	1,574,441	20,269
	国 保 組 合 計	—	—	—	—	—	—	—	—	—	—	—
	市 計	4,181,419	47.61	305,036	3.47	2,736,597	31.16	1,560,355	17.76	8,783,407	1,321,761	13,973
	町 村 計	656,126	44.27	85,693	5.78	481,993	32.52	258,252	17.43	1,482,064	252,680	6,296
1	鹿 児 島 市	1,727,836	53.38	0	0.00	906,595	28.01	602,311	18.61	3,236,742	450,579	7,560
2	薩 摩 川 内 市	208,843	43.62	30,975	6.47	168,763	35.26	70,108	14.65	478,689	77,917	391
3	鹿 屋 市	301,554	40.48	51,790	6.95	257,433	34.55	134,236	18.02	745,013	118,734	2,078
4	枕 崎 市	60,725	40.86	12,136	8.17	47,120	31.71	28,624	19.26	148,605	21,298	78
5	いちき串木野市	58,919	45.78	10,417	8.09	36,266	28.17	23,119	17.96	128,721	17,961	97
6	阿 久 根 市	53,010	44.80	6,363	5.38	35,630	30.12	23,310	19.70	118,313	20,612	28
7	出 水 市	135,464	40.09	23,178	6.86	104,586	30.95	74,668	22.10	337,896	57,823	145
8	伊 佐 市	63,962	43.90	11,978	8.22	42,865	29.42	26,893	18.46	145,698	23,255	0
9	指 宿 市	135,573	45.00	16,036	5.32	103,334	34.30	46,341	15.38	301,284	36,354	149
10	南 さ つ ま 市	99,789	45.16	10,627	4.81	71,072	32.17	39,463	17.86	220,951	34,887	0
11	霧 島 市	369,446	47.86	0	0.00	263,816	34.18	138,617	17.96	771,879	132,896	1,967
12	奄 美 市	227,257	54.49	0	0.00	133,081	31.91	56,701	13.60	417,039	67,591	437
13	西 之 表 市	54,137	46.15	6,184	5.27	40,229	34.29	16,758	14.29	117,308	17,125	149
14	垂 水 市	31,608	35.75	6,673	7.55	32,742	37.03	17,388	19.67	88,411	18,855	59
19	南 九 州 市	145,288	48.20	19,577	6.49	95,983	31.84	40,596	13.47	301,444	36,671	200
28	日 置 市	142,131	43.04	26,069	7.90	103,872	31.46	58,103	17.60	330,175	46,180	256
61	曾 於 市	72,078	39.47	18,074	9.90	64,423	35.28	28,040	15.35	182,615	32,088	0
65	志 布 志 市	108,512	44.41	20,978	8.58	76,699	31.39	38,171	15.62	244,360	39,257	41
50	始 良 市	185,287	39.56	33,981	7.26	152,088	32.48	96,908	20.70	468,264	71,678	338
37	さ つ ま 町	64,136	43.87	11,317	7.74	43,355	29.66	27,383	18.73	146,191	24,479	4
48	長 島 町	76,114	53.86	11,639	8.24	35,696	25.26	17,865	12.64	141,314	15,473	4,838
55	湧 水 町	14,151	32.39	6,167	14.11	14,937	34.19	8,439	19.31	43,694	8,567	0
68	大 崎 町	44,769	39.09	12,171	10.62	38,361	33.48	19,264	16.81	114,565	21,306	114
70	東 串 良 町	24,574	39.16	4,063	6.48	22,815	36.36	11,293	18.00	62,745	10,260	0
71	肝 付 町	57,633	42.48	9,332	6.88	45,060	33.22	23,629	17.42	135,654	24,525	8
74	錦 江 町	28,043	46.76	3,183	5.31	18,491	30.84	10,245	17.09	59,962	10,656	6
77	南 大 隅 町	19,778	41.23	3,331	6.95	14,885	31.04	9,966	20.78	47,960	9,386	0
78	中 種 子 町	12,693	40.50	2,558	8.16	10,378	33.12	5,710	18.22	31,339	4,305	13
79	南 種 子 町	9,154	21.45	2,627	6.16	20,511	48.07	10,379	24.32	42,671	9,122	3
81	屋 久 島 町	57,292	50.73	0	0.00	35,721	31.63	19,926	17.64	112,939	19,172	674
82	大 和 村	5,269	44.15	0	0.00	4,658	39.03	2,007	16.82	11,934	2,600	47
83	宇 検 村	4,789	44.16	0	0.00	4,174	38.49	1,882	17.35	10,845	2,304	0
84	瀬 戸 内 町	49,670	53.52	0	0.00	27,096	29.19	16,046	17.29	92,812	15,819	0
86	龍 郷 町	19,716	40.33	4,798	9.82	15,022	30.73	9,348	19.12	48,884	9,202	0
88	喜 界 町	24,135	45.55	1,006	1.90	15,780	29.78	12,065	22.77	52,986	9,101	12
89	徳 之 島 町	42,796	51.71	0	0.00	27,474	33.20	12,485	15.09	82,755	14,739	528
90	天 城 町	22,583	41.39	0	0.00	22,291	40.85	9,692	17.76	54,566	12,722	0
91	伊 仙 町	9,324	39.89	0	0.00	9,168	39.22	4,882	20.89	23,374	6,095	0
92	和 泊 町	22,981	36.13	6,656	10.46	23,488	36.93	10,480	16.48	63,605	9,551	0
93	知 名 町	26,050	41.29	6,728	10.67	20,973	33.25	9,330	14.79	63,081	8,138	0
94	与 論 町	14,657	48.55	0	0.00	10,796	35.76	4,738	15.69	30,191	4,423	49
95	三 島 村	1,684	68.90	117	4.79	333	13.63	310	12.68	2,444	188	0
96	十 島 村	4,135	74.47	0	0.00	530	9.54	888	15.99	5,553	547	0
301	医 師	—	—	—	—	—	—	—	—	—	—	—
302	歯 科 医 師	—	—	—	—	—	—	—	—	—	—	—

(単位：千円、%)

限度額を 超える額	増減額	調定額	課税対象額		課税対象 世帯数	軽減 世帯数	減免 世帯数	限度額を 超える 世帯数	課税対象 被保険者数	保険者 番号
			所得割	資産割						
-	-	-	-	-	-	-	-	-	-	-
604,036	-24,703	8,042,022	186,294,384	4,804,765	288,670	170,901	1,831	5,966	477,958	-
-	-	-	-	-	-	-	-	-	-	-
524,259	-22,317	6,901,097	162,350,634	3,993,674	245,847	143,471	1,596	5,084	404,564	-
79,777	-2,386	1,140,925	23,943,750	811,091	42,823	27,430	235	882	73,394	-
251,761	3,256	2,530,098	66,455,246	0	90,305	50,024	940	2,001	146,225	1
16,608	35	383,808	8,702,003	516,256	15,380	9,593	68	218	24,109	2
45,607	-17,233	561,361	11,005,814	608,640	18,310	10,725	76	470	31,016	3
5,073	229	122,385	3,373,663	166,262	4,556	2,576	8	70	7,600	4
2,057	14	108,620	2,946,046	160,287	4,956	2,908	19	30	8,059	5
2,458	530	95,745	2,120,415	127,265	4,304	2,853	6	36	7,126	6
17,331	1,481	264,078	6,773,362	386,299	10,126	6,206	22	157	17,431	7
3,703	1,803	120,543	2,907,473	164,103	5,360	3,348	0	51	8,573	8
7,383	-1,269	256,129	6,778,764	291,590	8,814	4,447	16	122	15,423	9
7,215	-1,843	177,006	4,159,294	177,128	6,972	4,222	0	106	11,113	10
46,683	-1,884	588,449	10,866,211	0	19,212	11,883	344	513	31,404	11
42,635	-2,638	303,738	5,188,555	0	9,349	6,046	15	337	15,843	12
3,215	34	96,853	2,460,873	87,109	3,644	2,170	9	49	6,189	13
2,127	-14	67,356	1,580,413	83,418	3,205	2,178	7	26	5,281	14
18,583	570	246,560	6,604,124	261,037	7,488	4,144	14	282	13,331	19
17,627	-5,716	260,396	4,901,189	206,904	7,974	4,557	33	197	12,984	28
3,450	722	147,799	4,240,109	251,063	7,791	5,082	0	69	12,889	61
16,512	-314	188,236	3,875,461	166,505	6,412	4,142	1	163	10,957	65
14,231	-80	381,937	7,411,619	339,808	11,689	6,367	18	187	19,011	50
5,837	1,640	117,511	2,290,588	102,877	4,101	2,648	1	83	6,569	37
21,454	-2,592	96,957	2,003,013	77,596	2,170	1,210	164	204	4,462	48
327	962	35,762	884,352	56,073	1,928	1,323	0	4	3,112	55
7,371	-566	85,208	1,658,164	88,201	2,998	2,026	5	70	4,918	68
3,906	-411	48,168	1,170,286	45,148	1,447	868	0	37	2,684	70
5,967	-1,849	103,305	1,646,721	77,763	3,487	2,327	3	80	5,634	71
3,135	-479	45,686	1,001,562	45,477	1,847	1,284	2	46	3,362	74
1,545	1,042	38,071	899,008	47,595	1,835	1,290	0	22	2,977	77
77	57	27,001	1,410,380	63,951	1,948	1,039	1	3	3,243	78
142	-498	32,906	915,412	52,544	1,312	757	1	4	2,279	79
4,873	-65	88,155	1,736,150	0	3,013	1,918	24	71	5,103	81
134	-450	8,703	146,341	0	385	276	2	3	647	82
163	-382	7,996	149,673	0	424	298	0	4	623	83
7,395	2,796	72,394	993,401	0	2,163	1,427	0	81	3,387	84
2,432	306	37,556	657,234	23,989	1,247	857	0	23	2,146	86
1,263	-1,025	41,585	1,005,695	27,500	1,893	1,154	2	18	3,156	88
6,270	1,138	62,356	1,069,914	0	2,622	1,729	25	38	4,579	89
2,886	-314	38,644	664,233	0	1,585	1,128	0	17	2,972	90
12	48	17,315	466,272	0	1,753	1,300	0	1	3,056	91
1,525	-80	52,449	1,094,393	60,510	1,572	855	0	26	2,936	92
2,157	-1,045	51,741	1,132,610	41,531	1,590	833	0	34	2,873	93
394	-713	24,612	814,361	0	1,253	722	5	7	2,297	94
0	99	2,355	42,088	336	80	42	0	0	114	95
512	-5	4,489	91,899	0	170	119	0	6	265	96
-	-	-	-	-	-	-	-	-	-	301
-	-	-	-	-	-	-	-	-	-	302

第9表 保険料(税)の賦課状況(一般)その1(介護保険第2号被保険者分)

保 険 者 番 号	保 険 者 名	保 険 料 ( 税 ) 算 定 額 及 び 構 成 割 合									軽 減 額	そ の 他 減 免 額
		所 得 割		資 産 割		均 等 割		平 等 割		計		
		金 額	割 合	金 額	割 合	金 額	割 合	金 額	割 合	金 額		
	県 計	—	—	—	—	—	—	—	—	—	—	—
	市 町 村 計	1,937,023	44.88	157,434	3.65	1,414,304	32.76	807,788	18.71	4,316,549	662,068	7,240
	国 保 組 合 計	—	—	—	—	—	—	—	—	—	—	—
	市 計	1,683,547	45.70	122,703	3.33	1,196,317	32.48	681,121	18.49	3,683,688	553,081	4,140
	町 村 計	253,476	40.06	34,731	5.49	217,987	34.44	126,667	20.01	632,861	108,987	3,100
1	鹿 児 島 市	718,019	51.16	0	0.00	403,515	28.75	281,894	20.09	1,403,428	199,521	2,628
2	薩 摩 川 内 市	105,484	42.09	17,517	6.99	81,405	32.48	46,206	18.44	250,612	40,591	127
3	鹿 屋 市	84,278	38.10	14,563	6.58	82,284	37.20	40,078	18.12	221,203	34,668	679
4	枕 崎 市	30,715	40.88	7,386	9.83	25,864	34.42	11,173	14.87	75,138	9,021	5
5	いちき串木野市	22,678	36.80	4,287	6.95	24,032	38.98	10,648	17.27	61,645	10,132	0
6	阿 久 根 市	10,561	28.91	2,937	8.04	15,895	43.51	7,139	19.54	36,532	7,418	3
7	出 水 市	70,233	44.04	9,885	6.20	46,339	29.06	33,000	20.70	159,457	24,197	40
8	伊 佐 市	16,447	31.98	4,869	9.46	20,610	40.06	9,520	18.50	51,446	8,849	0
9	指 宿 市	69,635	45.90	8,604	5.67	51,960	34.24	21,534	14.19	151,733	16,834	41
10	南 さ つ ま 市	39,965	40.39	7,351	7.43	34,095	34.46	17,532	17.72	98,943	15,671	0
11	霧 島 市	105,155	41.79	0	0.00	97,360	38.69	49,108	19.52	251,623	47,403	163
12	奄 美 市	100,404	51.34	0	0.00	63,121	32.28	32,031	16.38	195,556	32,062	140
13	西 之 表 市	31,629	44.61	3,552	5.01	22,064	31.12	13,657	19.26	70,902	10,011	94
14	垂 水 市	10,479	29.81	3,362	9.56	14,446	41.10	6,864	19.53	35,151	7,522	25
19	南 九 州 市	85,024	48.08	12,775	7.22	55,360	31.31	23,671	13.39	176,830	19,718	5
28	日 置 市	47,645	42.73	8,421	7.55	36,995	33.17	18,459	16.55	111,520	15,136	17
61	曾 於 市	32,151	34.25	7,237	7.71	37,744	40.21	16,732	17.83	93,864	17,275	0
65	志 布 志 市	66,444	50.52	3,011	2.29	43,292	32.92	18,767	14.27	131,514	19,382	44
50	始 良 市	36,601	34.33	6,946	6.52	39,936	37.47	23,108	21.68	106,591	17,670	129
37	さ つ ま 町	11,987	30.18	3,117	7.85	15,724	39.59	8,887	22.38	39,715	7,647	0
48	長 島 町	29,842	47.12	5,555	8.77	16,337	25.80	11,594	18.31	63,328	7,677	2,570
55	湧 水 町	4,906	27.66	1,444	8.14	7,366	41.53	4,022	22.67	17,738	3,785	0
68	大 崎 町	17,648	37.60	4,952	10.55	16,180	34.47	8,160	17.38	46,940	8,405	66
70	東 串 良 町	17,768	44.92	2,523	6.38	11,077	28.00	8,189	20.70	39,557	5,324	0
71	肝 付 町	20,787	36.86	2,715	4.81	20,519	36.39	12,370	21.94	56,391	10,903	2
74	錦 江 町	14,846	45.63	1,868	5.74	10,104	31.06	5,715	17.57	32,533	5,569	0
77	南 大 隅 町	10,821	38.34	1,639	5.81	10,560	37.41	5,205	18.44	28,225	5,603	0
78	中 種 子 町	10,882	36.65	2,837	9.56	9,224	31.07	6,746	22.72	29,689	3,584	17
79	南 種 子 町	5,690	27.16	2,059	9.82	8,216	39.20	4,992	23.82	20,957	3,400	0
81	屋 久 島 町	14,337	37.49	0	0.00	13,410	35.06	10,500	27.45	38,247	7,960	230
82	大 和 村	1,726	39.47	0	0.00	1,807	41.32	840	19.21	4,373	925	19
83	宇 検 村	2,032	40.20	0	0.00	2,023	40.02	1,000	19.78	5,055	1,101	0
84	瀬 戸 内 町	12,018	44.50	0	0.00	9,762	36.14	5,228	19.36	27,008	5,200	0
86	龍 郷 町	6,021	34.47	1,811	10.36	6,370	36.45	3,272	18.72	17,474	3,595	0
88	喜 界 町	14,357	46.06	683	2.19	9,827	31.52	6,306	20.23	31,173	4,791	0
89	徳 之 島 町	16,253	49.95	0	0.00	11,237	34.53	5,050	15.52	32,540	5,605	179
90	天 城 町	8,951	46.06	0	0.00	6,864	35.31	3,622	18.63	19,437	4,105	0
91	伊 仙 町	8,941	43.73	0	0.00	7,634	37.34	3,871	18.93	20,446	4,915	0
92	和 泊 町	9,470	35.99	1,606	6.10	10,268	39.02	4,970	18.89	26,314	3,838	0
93	知 名 町	5,337	30.27	1,915	10.86	7,052	39.99	3,330	18.88	17,634	2,511	0
94	与 論 町	7,294	47.05	0	0.00	5,676	36.61	2,533	16.34	15,503	2,236	17
95	三 島 村	305	57.44	7	1.32	162	30.51	57	10.73	531	54	0
96	十 島 村	1,257	61.23	0	0.00	588	28.64	208	10.13	2,053	254	0
301	医 師	—	—	—	—	—	—	—	—	—	—	—
302	歯 科 医 師	—	—	—	—	—	—	—	—	—	—	—

(単位：千円、%)

限度額を 超える額	増減額	調定額	課税対象額		課税対象 世帯数	軽減 世帯数	減免 世帯数	限度額を 超える 世帯数	課税対象 被保険者数	保 険 者 番 号
			所得割	資産割						
-	-	-	-	-	-	-	-	-	-	
267,361	-54,058	3,325,822	93,509,576	2,315,405	150,981	85,600	633	2,974	192,272	
-	-	-	-	-	-	-	-	-	-	
244,068	-42,599	2,839,800	79,501,088	1,883,876	126,044	70,612	465	2,652	159,821	
23,293	-11,459	486,022	14,008,488	431,529	24,937	14,988	168	322	32,451	
135,013	-9,300	1,056,966	29,917,455	0	44,046	24,026	319	1,169	54,529	1
13,767	-4,537	191,590	4,057,171	218,961	7,701	4,638	27	190	9,577	2
6,812	-5,251	173,793	5,772,700	292,478	9,775	5,377	53	100	12,659	3
3,313	-1,579	61,220	1,919,704	85,885	2,429	1,214	1	45	3,233	4
1,029	-911	49,573	1,281,323	65,953	2,420	1,357	0	24	3,004	5
3	-443	28,665	1,056,187	58,735	2,231	1,381	1	1	2,890	6
9,127	-2,166	123,927	3,511,715	197,699	5,500	3,215	5	117	7,129	7
544	-588	41,465	1,495,210	69,563	2,720	1,541	0	8	3,435	8
4,766	-2,774	127,318	3,665,058	143,404	4,894	2,283	3	91	6,495	9
3,544	-2,006	77,722	2,103,471	81,673	3,578	2,050	0	56	4,546	10
9,943	631	194,745	5,129,631	0	9,629	5,785	26	143	12,170	11
20,652	-1,807	140,895	3,042,560	0	5,429	3,413	5	169	6,861	12
2,437	-969	57,391	1,506,181	44,405	2,101	1,162	5	46	2,758	13
460	-370	26,774	873,328	42,025	1,760	1,151	1	10	2,293	14
13,683	-1,491	141,933	4,048,809	138,866	4,227	2,093	2	230	5,649	19
5,364	-3,020	87,983	2,382,296	91,936	4,102	2,182	2	58	5,285	28
1,271	-1,016	74,302	2,473,208	124,797	4,183	2,512	0	34	5,392	61
11,326	-3,233	97,529	2,214,824	88,585	3,542	2,123	1	143	4,655	65
1,014	-1,769	86,009	3,050,257	138,911	5,777	3,109	14	18	7,261	50
26	-589	31,453	1,198,768	50,280	2,116	1,246	0	2	2,711	37
5,515	-1,964	45,602	1,243,442	46,292	1,364	717	126	76	1,922	48
116	326	14,163	490,634	26,253	981	619	0	2	1,270	55
2,254	-1,320	34,895	928,864	44,614	1,632	1,039	4	29	2,129	68
4,371	-554	29,308	772,496	24,742	862	464	0	43	1,166	70
1,561	-1,565	42,360	903,863	38,779	1,903	1,197	1	32	2,414	71
1,638	-455	24,871	593,880	23,346	1,143	755	0	29	1,508	74
1,051	571	22,142	491,896	23,414	1,041	681	0	16	1,320	77
403	-97	25,588	906,915	35,466	1,054	482	1	6	1,419	78
211	-351	16,995	569,058	29,415	768	400	0	6	1,027	79
216	-42	29,799	955,790	0	1,750	1,055	16	6	2,235	81
6	-250	3,173	86,296	0	221	145	2	1	278	82
43	-100	3,811	84,654	0	244	160	0	2	302	83
430	-3,002	18,376	600,915	0	1,307	815	0	8	1,627	84
541	67	13,405	334,558	12,072	727	485	0	8	910	86
1,132	-783	24,467	624,222	14,733	1,126	648	0	18	1,489	88
2,020	-226	24,510	625,108	0	1,629	1,038	14	13	2,081	89
860	-153	14,319	344,319	0	1,006	705	0	5	1,295	90
449	284	15,366	241,642	0	1,106	809	0	8	1,388	91
196	-189	22,091	701,541	36,494	994	507	0	7	1,369	92
49	-499	14,575	702,219	25,534	1,009	490	0	1	1,306	93
181	-417	12,652	521,039	0	817	452	4	2	1,113	94
0	-25	452	23,496	95	38	17	0	0	47	95
24	-126	1,649	62,873	0	99	62	0	2	125	96
-	-	-	-	-	-	-	-	-	-	301
-	-	-	-	-	-	-	-	-	-	302

第9表 保険料(税)の賦課状況(一般)その2(介護保険第2号被保険者分)

保 険 者 番 号	保 険 者 名	税 率				賦課限度額	課 税 対 象 額		課 税 対 象 世 帯 数
		所 得 割 (%)	資 産 割 (%)	均 等 割 (円)	平 等 割 (円)		所 得 割	資 産 割	
	県 計	—	—	—	—	—	—	—	—
	市 町 村 計	—	—	—	—	—	93,509,576	2,315,405	150,981
	国 保 組 合 計	—	—	—	—	—	—	—	—
	市 計	—	—	—	—	—	79,501,088	1,883,876	126,044
	町 村 計	—	—	—	—	—	14,008,488	431,529	24,937
1	鹿 児 島 市	2.40	0.00	7,400	6,400	120	29,917,455	0	44,046
2	薩 摩 川 内 市	2.60	8.00	8,500	6,000	120	4,057,171	218,961	7,701
3	鹿 屋 市	1.46	4.98	6,500	4,100	120	5,772,700	292,478	9,775
4	枕 崎 市	1.60	8.60	8,000	4,600	120	1,919,704	85,885	2,429
5	いちき串木野市	1.77	6.50	8,000	4,400	120	1,281,323	65,953	2,420
6	阿 久 根 市	1.00	5.00	5,500	3,200	120	1,056,187	58,735	2,231
7	出 水 市	2.00	5.00	6,500	6,000	120	3,511,715	197,699	5,500
8	伊 佐 市	1.10	7.00	6,000	3,500	120	1,495,210	69,563	2,720
9	指 宿 市	1.90	6.00	8,000	4,400	120	3,665,058	143,404	4,894
10	南 さ つ ま 市	1.90	9.00	7,500	4,900	120	2,103,471	81,673	3,578
11	霧 島 市	2.05	0.00	8,000	5,100	120	5,129,631	0	9,629
12	奄 美 市	3.30	0.00	9,200	5,900	120	3,042,560	0	5,429
13	西 之 表 市	2.10	8.00	8,000	6,500	120	1,506,181	44,405	2,101
14	垂 水 市	1.20	8.00	6,300	3,900	120	873,328	42,025	1,760
19	南 九 州 市	2.10	9.20	9,800	5,600	120	4,048,809	138,866	4,227
28	日 置 市	2.00	9.16	7,000	4,500	120	2,382,296	91,936	4,102
61	曾 於 市	1.30	5.80	7,000	4,000	120	2,473,208	124,797	4,183
65	志 布 志 市	3.00	3.40	9,300	5,300	120	2,214,824	88,585	3,542
50	始 良 市	1.20	5.00	5,500	4,000	120	3,050,257	138,911	5,777
37	さ つ ま 町	1.00	6.20	5,800	4,200	120	1,198,768	50,280	2,116
48	長 島 町	2.40	12.00	8,500	8,500	120	1,243,442	46,292	1,364
55	湧 水 町	1.00	5.50	5,800	4,100	120	490,634	26,253	981
68	大 崎 町	1.90	11.10	7,600	5,000	120	928,864	44,614	1,632
70	東 串 良 町	2.30	10.20	9,500	9,500	120	772,496	24,742	862
71	肝 付 町	2.30	7.00	8,500	6,500	120	903,863	38,779	1,903
74	錦 江 町	2.50	8.00	6,700	5,000	120	593,880	23,346	1,143
77	南 大 隅 町	2.20	7.00	8,000	5,000	120	491,896	23,414	1,041
78	中 種 子 町	1.20	8.00	6,500	6,400	120	906,915	35,466	1,054
79	南 種 子 町	1.00	7.00	8,000	6,500	120	569,058	29,415	768
81	屋 久 島 町	1.50	0.00	6,000	6,000	120	955,790	0	1,750
82	大 和 村	2.00	0.00	6,500	3,800	120	86,296	0	221
83	宇 検 村	2.40	0.00	6,700	4,100	120	84,654	0	244
84	瀬 戸 内 町	2.00	0.00	6,000	4,000	120	600,915	0	1,307
86	龍 郷 町	1.80	15.00	7,000	4,500	120	334,558	12,072	727
88	喜 界 町	2.30	4.64	6,600	5,600	120	624,222	14,733	1,126
89	徳 之 島 町	2.60	0.00	5,400	3,100	120	625,108	0	1,629
90	天 城 町	2.60	0.00	5,300	3,600	120	344,319	0	1,006
91	伊 仙 町	3.70	0.00	5,500	3,500	120	241,642	0	1,106
92	和 泊 町	1.35	4.40	7,500	5,000	120	701,541	36,494	994
93	知 名 町	0.76	7.50	5,400	3,300	120	702,219	25,534	1,009
94	与 論 町	1.40	0.00	5,100	3,100	120	521,039	0	817
95	三 島 村	1.30	6.90	3,600	1,500	120	23,496	95	38
96	十 島 村	2.00	0.00	4,700	2,100	120	62,873	0	99
301	医 科 医 師	—	—	—	—	—	—	—	—
302	歯 科 医 師	—	—	—	—	—	—	—	—

(単位：千円)

軽 世 帯 数	減 世 帯 数	免 世 帯 数	限 超 世 帯 数	度 額 を る 数	課 税 対 象 被 保 険 者 数	所 得 割 の 算 定 基 礎	資 産 割 の 算 定 基 礎	保 険 者 番 号
—	—	—	—	—	—	—	—	
85,600	—	633	—	2,974	192,272	—	—	
—	—	—	—	—	—	—	—	
70,612	—	465	—	2,652	159,821	—	—	
14,988	—	168	—	322	32,451	—	—	
24,026	—	319	—	1,169	54,529			1
4,638	—	27	—	190	9,577			2
5,377	—	53	—	100	12,659			3
1,214	—	1	—	45	3,233			4
1,357	—	0	—	24	3,004			5
1,381	—	1	—	1	2,890			6
3,215	—	5	—	117	7,129			7
1,541	—	0	—	8	3,435			8
2,283	—	3	—	91	6,495			9
2,050	—	0	—	56	4,546			10
5,785	—	26	—	143	12,170			11
3,413	—	5	—	169	6,861			12
1,162	—	5	—	46	2,758			13
1,151	—	1	—	10	2,293			14
2,093	—	2	—	230	5,649			19
2,182	—	2	—	58	5,285			28
2,512	—	0	—	34	5,392			61
2,123	—	1	—	143	4,655			65
3,109	—	14	—	18	7,261			50
1,246	—	0	—	2	2,711			37
717	—	126	—	76	1,922			48
619	—	0	—	2	1,270			55
1,039	—	4	—	29	2,129			68
464	—	0	—	43	1,166			70
1,197	—	1	—	32	2,414			71
755	—	0	—	29	1,508			74
681	—	0	—	16	1,320			77
482	—	1	—	6	1,419			78
400	—	0	—	6	1,027			79
1,055	—	16	—	6	2,235			81
145	—	2	—	1	278			82
160	—	0	—	2	302			83
815	—	0	—	8	1,627			84
485	—	0	—	8	910			86
648	—	0	—	18	1,489			88
1,038	—	14	—	13	2,081			89
705	—	0	—	5	1,295			90
809	—	0	—	8	1,388			91
507	—	0	—	7	1,369			92
490	—	0	—	1	1,306			93
452	—	4	—	2	1,113			94
17	—	0	—	0	47			95
62	—	0	—	2	125			96
—	—	—	—	—	—			301
—	—	—	—	—	—			302

第10表 保険料(税)の賦課状況(全被保険者)(医療給付費分+後期)

保 険 者 番 号	保 険 者 名	保 険 料 ( 税 ) 算 定 額 及 び 構 成 割 合								
		所 得 割		資 産 割		均 等 割		平 等 割		計
		金 額	割 合	金 額	割 合	金 額	割 合	金 額	割 合	金 額
	県 計	-	-	-	-	-	-	-	-	-
	市 町 村 計	21,375,578	46.81	1,650,640	3.61	14,356,251	31.43	8,290,131	18.15	45,672,600
	国 保 組 合 計	-	-	-	-	-	-	-	-	-
	市 計	18,688,495	47.23	1,321,941	3.34	12,371,180	31.27	7,185,265	18.16	39,566,881
	町 村 計	2,687,083	44.01	328,699	5.38	1,985,071	32.51	1,104,866	18.10	6,105,719
1	鹿 児 島 市	7,762,275	51.73	0	0.00	4,380,835	29.20	2,860,802	19.07	15,003,912
2	薩 摩 川 内 市	1,053,994	43.21	151,743	6.22	780,566	32.00	452,830	18.57	2,439,133
3	鹿 屋 市	1,167,241	39.39	203,294	6.86	1,049,983	35.43	543,013	18.32	2,963,531
4	枕 崎 市	344,464	45.88	49,780	6.63	232,584	30.98	123,987	16.51	750,815
5	いちき串木野市	329,063	44.31	52,370	7.05	229,537	30.91	131,680	17.73	742,650
6	阿 久 根 市	211,998	41.66	34,753	6.83	165,541	32.54	96,495	18.97	508,787
7	出 水 市	747,564	45.53	91,007	5.54	499,545	30.43	303,672	18.50	1,641,788
8	伊 佐 市	266,486	42.15	54,097	8.56	192,070	30.38	119,535	18.91	632,188
9	指 宿 市	740,729	46.43	81,498	5.11	520,819	32.64	252,426	15.82	1,595,472
10	南 さ つ ま 市	455,753	44.43	60,489	5.90	327,267	31.90	182,275	17.77	1,025,784
11	霧 島 市	1,441,688	48.27	0	0.00	973,554	32.59	571,732	19.14	2,986,974
12	奄 美 市	693,971	51.77	0	0.00	449,690	33.55	196,818	14.68	1,340,479
13	西 之 表 市	285,095	46.01	32,296	5.21	201,546	32.52	100,797	16.26	619,734
14	垂 水 市	181,163	40.24	35,644	7.92	154,392	34.29	79,024	17.55	450,223
19	南 九 州 市	685,994	47.23	95,782	6.59	471,287	32.44	199,587	13.74	1,452,650
28	日 置 市	608,824	45.60	100,699	7.54	394,056	29.52	231,502	17.34	1,335,081
61	曾 於 市	413,744	37.04	105,651	9.46	398,511	35.68	198,992	17.82	1,116,898
65	志 布 志 市	453,988	43.64	63,950	6.15	339,131	32.60	183,197	17.61	1,040,266
50	始 良 市	844,461	43.97	108,888	5.67	610,266	31.78	356,901	18.58	1,920,516
37	さ つ ま 町	225,009	42.77	41,182	7.83	160,242	30.47	99,549	18.93	525,982
48	長 島 町	226,136	48.52	40,473	8.68	132,349	28.39	67,174	14.41	466,132
55	湧 水 町	80,961	32.39	33,404	13.36	86,722	34.70	48,852	19.55	249,939
68	大 崎 町	183,462	39.59	43,053	9.29	156,344	33.74	80,538	17.38	463,397
70	東 串 良 町	141,817	49.87	15,615	5.49	82,204	28.91	44,724	15.73	284,360
71	肝 付 町	190,395	40.14	31,488	6.64	161,332	34.01	91,133	19.21	474,348
74	錦 江 町	120,008	44.40	17,784	6.58	84,068	31.11	48,403	17.91	270,263
77	南 大 隅 町	111,510	42.07	20,200	7.62	84,985	32.06	48,391	18.25	265,086
78	中 種 子 町	144,866	42.47	28,418	8.33	107,163	31.42	60,638	17.78	341,085
79	南 種 子 町	74,345	34.15	14,144	6.50	85,702	39.38	43,454	19.97	217,645
81	屋 久 島 町	194,895	47.32	0	0.00	140,985	34.23	75,970	18.45	411,850
82	大 和 村	18,702	44.73	0	0.00	14,876	35.59	8,225	19.68	41,803
83	宇 検 村	18,794	44.22	0	0.00	14,296	33.64	9,411	22.14	42,501
84	瀬 戸 内 町	121,292	50.79	0	0.00	74,115	31.04	43,378	18.17	238,785
86	龍 郷 町	68,456	42.65	11,407	7.11	49,290	30.72	31,316	19.52	160,469
88	喜 界 町	115,224	44.75	5,677	2.21	87,150	33.85	49,394	19.19	257,445
89	徳 之 島 町	146,781	47.03	0	0.00	102,817	32.95	62,481	20.02	312,079
90	天 城 町	89,987	46.88	0	0.00	64,819	33.76	37,170	19.36	191,976
91	伊 仙 町	64,892	39.93	0	0.00	59,586	36.66	38,039	23.41	162,517
92	和 泊 町	105,775	44.25	10,682	4.47	83,668	35.00	38,919	16.28	239,044
93	知 名 町	138,985	49.08	14,873	5.25	82,612	29.17	46,723	16.50	283,193
94	与 論 町	88,729	49.23	0	0.00	63,790	35.39	27,723	15.38	180,242
95	三 島 村	4,513	67.96	299	4.50	995	14.98	834	12.56	6,641
96	十 島 村	11,549	60.98	0	0.00	4,961	26.20	2,427	12.82	18,937
301	医 師	-	-	-	-	-	-	-	-	-
302	歯 科 医 師	-	-	-	-	-	-	-	-	-



# 高齢者支援金分+介護納付金分)

(単位：千円, %)

軽減額	その他 減免額	限度額を 超える額	増減額	調定額	保 険 者 番 号
-	-	-	-	-	
7,019,339	84,358	2,209,855	-119,302	36,239,746	
-	-	-	-	-	
5,978,267	60,669	1,995,660	-101,113	31,431,172	
1,041,072	23,689	214,195	-18,189	4,808,574	
2,156,400	34,671	1,031,837	1,708	11,782,712	1
403,323	1,930	85,437	-2,376	1,946,067	2
480,481	8,322	124,316	-67,863	2,282,549	3
98,589	358	31,146	671	621,393	4
108,746	519	14,534	-192	618,659	5
90,864	117	6,743	1,586	412,649	6
256,874	652	95,310	7,612	1,296,564	7
102,726	0	11,146	7,356	525,672	8
187,290	753	45,248	-8,002	1,354,179	9
160,241	0	28,671	-8,625	828,247	10
509,512	7,394	129,342	-3,594	2,337,132	11
228,428	1,330	93,410	-7,800	1,009,511	12
90,387	793	17,633	-165	510,756	13
87,255	299	14,111	391	348,949	14
178,624	858	75,856	1,908	1,199,220	19
177,742	938	57,899	-22,312	1,076,190	28
206,228	0	27,647	3,162	886,185	61
176,990	192	54,048	-4,457	804,579	65
277,567	1,543	51,326	-121	1,589,959	50
89,019	14	11,233	5,641	431,357	37
57,205	18,154	38,185	-10,138	342,450	48
49,298	0	2,616	5,888	203,913	55
87,029	484	22,609	-3,092	350,183	68
37,745	0	22,886	-1,427	222,302	70
89,379	27	10,908	-7,100	366,934	71
48,872	27	9,552	-2,156	209,656	74
49,882	0	10,334	6,755	211,625	77
44,206	148	10,782	657	286,606	78
37,629	13	2,922	-2,493	174,588	79
74,389	2,447	8,016	119	327,117	81
8,940	165	140	-1,669	30,889	82
9,044	0	351	-1,339	31,767	83
42,791	0	9,453	100	186,641	84
30,410	0	4,937	1,284	126,406	86
43,966	50	5,562	-4,937	202,930	88
60,635	1,876	16,849	3,857	236,576	89
40,508	0	9,218	-548	141,702	90
42,291	0	836	781	120,171	91
34,024	0	3,449	185	201,756	92
34,565	0	9,305	-4,351	234,972	93
25,954	284	3,516	-4,138	146,350	94
524	0	0	224	6,341	95
2,767	0	536	-292	15,342	96
-	-	-	-	-	301
-	-	-	-	-	302

第11表 保険料(税)収納状況(一般)

保 険 者 番 号	保 険 者 名	調 定 額			収 納 額		
		現 年 度 分	滞 納 繰 越 分	計	現 年 度 分	滞 納 繰 越 分	計
	県 計	34,651,665,588	14,492,609,402	49,144,274,990	31,278,458,500	1,842,676,081	33,121,134,581
	市 町 村 計	33,549,706,381	14,491,821,302	48,041,527,683	30,177,535,192	1,842,008,481	32,019,543,673
	国 保 組 合 計	1,101,959,207	788,100	1,102,747,307	1,100,923,308	667,600	1,101,590,908
	市 計	29,062,911,401	12,961,275,831	42,024,187,232	26,016,695,466	1,583,840,289	27,600,535,755
	町 村 計	4,486,794,980	1,530,545,471	6,017,340,451	4,160,839,726	258,168,192	4,419,007,918
1	鹿 児 島 市	11,170,216,180	5,863,646,185	17,033,862,365	9,664,365,650	520,339,967	10,184,705,617
2	薩 摩 川 内 市	1,801,532,011	774,403,335	2,575,935,346	1,635,393,562	80,168,002	1,715,561,564
3	鹿 屋 市	2,107,183,489	969,578,483	3,076,761,972	1,868,971,817	113,695,592	1,982,667,409
4	枕 崎 市	549,245,224	86,009,725	635,254,949	513,290,727	17,990,949	531,281,676
5	いちき串木野市	538,027,878	215,189,152	753,217,030	511,648,619	25,186,722	536,835,341
6	阿 久 根 市	387,971,106	177,345,086	565,316,192	356,985,719	26,273,651	383,259,370
7	出 水 市	1,180,459,644	470,966,961	1,651,426,605	1,110,205,814	67,355,471	1,177,561,285
8	伊 佐 市	452,592,167	168,628,348	621,220,515	416,068,278	26,711,710	442,779,988
9	指 宿 市	1,238,154,766	358,310,953	1,596,465,719	1,136,312,675	56,499,177	1,192,811,852
10	南 さ つ ま 市	713,900,058	122,483,778	836,383,836	683,528,464	22,397,719	705,926,183
11	霧 島 市	2,117,630,656	1,154,323,386	3,271,954,042	1,876,633,504	201,315,294	2,077,948,798
12	奄 美 市	943,966,814	697,755,748	1,641,722,562	827,079,120	67,527,437	894,606,557
13	西 之 表 市	474,069,600	155,227,574	629,297,174	432,799,423	24,245,724	457,045,147
14	垂 水 市	316,421,871	111,811,058	428,232,929	294,071,293	12,878,015	306,949,308
19	南 九 州 市	1,115,530,044	191,404,098	1,306,934,142	1,065,443,312	43,643,801	1,109,087,113
28	日 置 市	956,510,402	338,004,490	1,294,514,892	878,103,399	81,790,201	959,893,600
61	曾 於 市	804,761,386	255,974,743	1,060,736,129	757,682,547	38,803,930	796,486,477
65	志 布 志 市	766,323,933	270,352,432	1,036,676,365	712,943,385	47,774,458	760,717,843
50	始 良 市	1,428,414,172	579,860,296	2,008,274,468	1,275,168,158	109,242,469	1,384,410,627
37	さ つ ま 町	401,720,860	128,863,057	530,583,917	380,930,724	24,789,526	405,720,250
48	長 島 町	317,089,733	15,145,621	332,235,354	304,529,030	4,817,397	309,346,427
55	湧 水 町	191,927,391	112,833,913	304,761,304	174,546,442	10,100,046	184,646,488
68	大 崎 町	324,057,304	104,079,434	428,136,738	305,928,449	20,952,907	326,881,356
70	東 串 良 町	209,190,142	56,259,529	265,449,671	198,189,300	11,172,219	209,361,519
71	肝 付 町	332,222,352	109,144,335	441,366,687	309,841,171	13,996,082	323,837,253
74	錦 江 町	205,196,626	27,082,092	232,278,718	194,893,216	6,304,436	201,197,652
77	南 大 隅 町	197,639,944	34,097,756	231,737,700	188,197,422	7,153,613	195,351,035
78	中 種 子 町	261,573,244	89,443,692	351,016,936	243,925,646	13,076,618	257,002,264
79	南 種 子 町	160,112,333	106,182,454	266,294,787	145,853,191	10,213,163	156,066,354
81	屋 久 島 町	310,945,323	114,944,308	425,889,631	294,036,297	15,923,874	309,960,171
82	大 和 村	28,095,267	9,925,586	38,020,853	26,580,957	2,108,544	28,689,501
83	宇 検 村	29,121,770	8,851,074	37,972,844	26,942,970	2,287,352	29,230,322
84	瀬 戸 内 町	173,082,897	74,739,037	247,821,934	155,407,936	13,881,978	169,289,914
86	龍 郷 町	116,878,540	28,981,459	145,859,999	112,475,540	4,977,413	117,452,953
88	喜 界 町	183,728,874	62,956,081	246,684,955	169,859,855	7,772,623	177,632,478
89	徳 之 島 町	230,843,067	110,160,624	341,003,691	205,961,767	25,954,922	231,916,689
90	天 城 町	136,106,593	117,790,181	253,896,774	114,619,123	12,491,082	127,110,205
91	伊 仙 町	110,898,196	47,974,466	158,872,662	94,163,442	5,488,473	99,651,915
92	和 泊 町	185,162,452	60,664,240	245,826,692	166,355,707	14,158,326	180,514,033
93	知 名 町	220,495,742	72,790,154	293,285,896	193,590,139	21,679,225	215,269,364
94	与 論 町	140,056,486	37,204,608	177,261,094	134,392,282	8,808,273	143,200,555
95	三 島 村	5,698,700	173,859	5,872,559	5,007,176	34,200	5,041,376
96	十 島 村	14,951,144	257,911	15,209,055	14,611,944	25,900	14,637,844
301	医 科 医 師	433,666,800	0	433,666,800	433,666,800	0	433,666,800
302	歯 科 医 師	668,292,407	788,100	669,080,507	667,256,508	667,600	667,924,108

※ 本表は、医療給付費分、後期高齢者支援金分及び介護納付金分の合算値である。

(単位：円)

不納欠損額			未収額			居所不明者分調定額			保険者番号
現年度分	滞納繰越分	計	現年度分	滞納繰越分	計	現年度分	滞納繰越分	計	
5,962,301	1,601,042,384	1,607,004,685	3,367,244,787	11,048,890,937	14,416,135,724	563,300	4,841,100	5,404,400	
5,962,301	1,601,042,384	1,607,004,685	3,366,208,888	11,048,770,437	14,414,979,325	563,300	4,841,100	5,404,400	
0	0	0	1,035,899	120,500	1,156,399	0	0	0	
5,490,401	1,510,943,727	1,516,434,128	3,040,725,534	9,866,491,815	12,907,217,349	563,300	3,358,400	3,921,700	
471,900	90,098,657	90,570,557	325,483,354	1,182,278,622	1,507,761,976	0	1,482,700	1,482,700	
148,500	896,320,220	896,468,720	1,505,702,030	4,446,985,998	5,952,688,028	546,900	3,152,900	3,699,800	1
0	36,824,270	36,824,270	166,138,449	657,411,063	823,549,512	0	0	0	2
4,863,501	202,986,055	207,849,556	233,348,171	652,896,836	886,245,007	0	0	0	3
0	7,530,751	7,530,751	35,954,497	60,488,025	96,442,522	0	0	0	4
0	18,101,065	18,101,065	26,379,259	171,901,365	198,280,624	0	0	0	5
0	2,906,530	2,906,530	30,985,387	148,164,905	179,150,292	0	0	0	6
27,200	12,094,567	12,121,767	70,226,630	391,516,923	461,743,553	0	0	0	7
0	11,331,709	11,331,709	36,523,889	130,584,929	167,108,818	0	0	0	8
0	52,004,257	52,004,257	101,842,091	249,807,519	351,649,610	0	0	0	9
0	6,597,170	6,597,170	30,371,594	93,488,889	123,860,483	0	0	0	10
415,500	148,628,145	149,043,645	240,581,652	804,379,947	1,044,961,599	0	0	0	11
0	21,272,661	21,272,661	116,887,694	608,955,650	725,843,344	0	0	0	12
35,700	7,944,074	7,979,774	41,234,477	123,037,776	164,272,253	0	0	0	13
0	7,302,992	7,302,992	22,350,578	91,630,051	113,980,629	0	0	0	14
0	6,205,224	6,205,224	50,086,732	141,555,073	191,641,805	0	0	0	19
0	12,878,795	12,878,795	78,407,003	243,335,494	321,742,497	0	0	0	28
0	13,879,150	13,879,150	47,078,839	203,291,663	250,370,502	0	0	0	61
0	7,179,642	7,179,642	53,380,548	215,398,332	268,778,880	0	0	0	65
0	38,956,450	38,956,450	153,246,014	431,661,377	584,907,391	16,400	205,500	221,900	50
0	1,947,200	1,947,200	20,790,136	102,126,331	122,916,467	0	1,218,100	1,218,100	37
0	143,200	143,200	12,560,703	10,185,024	22,745,727	0	0	0	48
0	8,790,480	8,790,480	17,380,949	93,943,387	111,324,336	0	0	0	55
0	1,891,200	1,891,200	18,128,855	81,235,327	99,364,182	0	0	0	68
0	1,181,000	1,181,000	11,000,842	43,906,310	54,907,152	0	0	0	70
101,300	12,375,700	12,477,000	22,279,881	82,772,553	105,052,434	0	0	0	71
0	331,100	331,100	10,303,410	20,446,556	30,749,966	0	0	0	74
0	1,292,017	1,292,017	9,442,522	25,652,126	35,094,648	0	0	0	77
0	8,853,296	8,853,296	17,647,598	67,513,778	85,161,376	0	0	0	78
0	2,862,033	2,862,033	14,259,142	93,107,258	107,366,400	0	264,600	264,600	79
21,600	6,708,640	6,730,240	16,887,426	92,311,794	109,199,220	0	0	0	81
0	46,400	46,400	1,514,310	7,770,642	9,284,952	0	0	0	82
0	135,600	135,600	2,178,800	6,428,122	8,606,922	0	0	0	83
175,000	17,424,641	17,599,641	17,499,961	43,432,418	60,932,379	0	0	0	84
0	5,104,600	5,104,600	4,403,000	18,899,446	23,302,446	0	0	0	86
0	2,359,300	2,359,300	13,869,019	52,824,158	66,693,177	0	0	0	88
0	1,381,900	1,381,900	24,881,300	82,823,802	107,705,102	0	0	0	89
0	6,561,400	6,561,400	21,487,470	98,737,699	120,225,169	0	0	0	90
0	3,506,400	3,506,400	16,734,754	38,979,593	55,714,347	0	0	0	91
78,500	3,073,400	3,151,900	18,728,245	43,432,514	62,160,759	0	0	0	92
95,500	2,925,600	3,021,100	26,810,103	48,185,329	74,995,432	0	0	0	93
0	1,203,550	1,203,550	5,664,204	27,192,785	32,856,989	0	0	0	94
0	0	0	691,524	139,659	831,183	0	0	0	95
0	0	0	339,200	232,011	571,211	0	0	0	96
0	0	0	0	0	0	0	0	0	301
0	0	0	1,035,899	120,500	1,156,399	0	0	0	302

## 第12表 保険料(税)収納状況(退職)

保 険 者 番 号	保 険 者 名	調 定 額			収 納 額		
		現 年 度 分	滞 納 繰 越 分	計	現 年 度 分	滞 納 繰 越 分	計
	県 計	2,690,050,109	452,392,730	3,142,442,839	2,594,274,156	79,642,551	2,673,916,707
	市 町 村 計	2,690,050,109	452,392,730	3,142,442,839	2,594,274,156	79,642,551	2,673,916,707
	国 保 組 合 計	—	—	—	—	—	—
	市 計	2,368,266,793	420,392,619	2,788,659,412	2,280,383,556	73,512,792	2,353,896,348
	町 村 計	321,783,316	32,000,111	353,783,427	313,890,600	6,129,759	320,020,359
1	鹿 児 島 市	612,496,620	175,067,307	787,563,927	580,435,364	23,810,256	604,245,620
2	薩 摩 川 内 市	144,535,389	19,364,540	163,899,929	136,880,468	3,498,301	140,378,769
3	鹿 屋 市	175,365,911	26,744,916	202,110,827	168,338,130	3,685,763	172,023,893
4	枕 崎 市	72,148,176	5,610,933	77,759,109	71,171,141	1,883,227	73,054,368
5	いちき串木野市	80,631,222	14,213,270	94,844,492	79,889,288	1,813,147	81,702,435
6	阿 久 根 市	24,677,894	6,282,041	30,959,935	24,098,781	1,222,131	25,320,912
7	出 水 市	116,104,850	17,227,219	133,332,069	113,890,464	1,986,217	115,876,681
8	伊 佐 市	73,080,733	4,820,486	77,901,219	69,892,237	1,518,454	71,410,691
9	指 宿 市	116,025,034	13,154,971	129,180,005	112,281,732	3,267,473	115,549,205
10	南 さ つ ま 市	114,346,442	3,921,705	118,268,147	112,787,606	1,022,405	113,810,011
11	霧 島 市	219,502,044	38,774,937	258,276,981	211,228,093	9,704,487	220,932,580
12	奄 美 市	65,544,286	13,019,569	78,563,855	63,188,615	1,555,532	64,744,147
13	西 之 表 市	36,686,000	1,544,209	38,230,209	35,535,901	260,729	35,796,630
14	垂 水 市	32,528,329	4,622,813	37,151,142	31,380,989	1,061,468	32,442,457
19	南 九 州 市	83,690,756	7,113,899	90,804,655	81,665,920	3,029,811	84,695,731
28	日 置 市	119,678,898	22,721,754	142,400,652	115,012,251	5,281,363	120,293,614
61	曾 於 市	81,423,714	9,012,141	90,435,855	79,559,260	2,267,941	81,827,201
65	志 布 志 市	38,255,367	6,161,069	44,416,436	36,647,690	1,371,879	38,019,569
50	始 良 市	161,545,128	31,014,840	192,559,968	156,499,626	5,272,208	161,771,834
37	さ つ ま 町	29,635,440	3,142,236	32,777,676	28,584,722	604,476	29,189,198
48	長 島 町	25,361,467	27,700	25,389,167	24,713,670	0	24,713,670
55	湧 水 町	11,985,809	4,447,144	16,432,953	11,916,869	214,127	12,130,996
68	大 崎 町	26,125,296	1,755,576	27,880,872	25,232,276	513,814	25,746,090
70	東 串 良 町	13,113,958	1,061,784	14,175,742	12,963,410	468,943	13,432,353
71	肝 付 町	34,711,948	3,393,539	38,105,487	33,519,253	988,307	34,507,560
74	錦 江 町	4,458,874	778,834	5,237,708	4,458,874	107,922	4,566,796
77	南 大 隅 町	13,985,756	794,496	14,780,252	13,830,308	221,096	14,051,404
78	中 種 子 町	25,032,256	2,337,753	27,370,009	24,512,096	320,117	24,832,213
79	南 種 子 町	14,474,467	2,178,762	16,653,229	13,722,578	369,461	14,092,039
81	屋 久 島 町	16,171,177	2,430,504	18,601,681	15,815,655	325,469	16,141,124
82	大 和 村	2,793,183	218,416	3,011,599	2,793,183	104,426	2,897,609
83	宇 検 村	2,645,130	200,733	2,845,863	2,645,130	141,800	2,786,930
84	瀬 戸 内 町	13,557,803	1,634,990	15,192,793	13,314,004	279,339	13,593,343
86	龍 郷 町	9,527,960	586,261	10,114,221	9,503,860	288,137	9,791,997
88	喜 界 町	19,200,726	549,392	19,750,118	19,160,825	319,574	19,480,399
89	徳 之 島 町	5,732,633	796,133	6,528,766	5,448,533	102,000	5,550,533
90	天 城 町	5,597,583	3,741,841	9,339,424	5,429,482	69,899	5,499,381
91	伊 仙 町	9,273,904	334,141	9,608,045	8,781,958	203,727	8,985,685
92	和 泊 町	16,594,514	364,233	16,958,747	16,216,057	209,333	16,425,390
93	知 名 町	14,475,858	19,328	14,495,186	14,313,059	0	14,313,059
94	与 論 町	6,294,218	1,206,315	7,500,533	6,225,218	277,792	6,503,010
95	三 島 村	642,300	0	642,300	398,524	0	398,524
96	十 島 村	391,056	0	391,056	391,056	0	391,056
301	医 師	—	—	—	—	—	—
302	歯 科 医 師	—	—	—	—	—	—

※ 本表は、医療給付費分、後期高齢者支援金分及び介護納付金分の合算値である。

(単位：円)

不 納 欠 損 額			未 収 額			居 所 不 明 者 分 調 定 額			保 險 者 番 号
現 年 度 分	滞 納 繰 越 分	計	現 年 度 分	滞 納 繰 越 分	計	現 年 度 分	滞 納 繰 越 分	計	
76,034	30,115,830	30,191,864	95,699,919	342,634,349	438,334,268	0	0	0	
76,034	30,115,830	30,191,864	95,699,919	342,634,349	438,334,268	0	0	0	
—	—	—	—	—	—	—	—	—	
76,034	28,893,830	28,969,864	87,807,203	317,985,997	405,793,200	0	0	0	
0	1,222,000	1,222,000	7,892,716	24,648,352	32,541,068	0	0	0	
0	13,288,972	13,288,972	32,061,256	137,968,079	170,029,335	0	0	0	1
0	85,302	85,302	7,654,921	15,780,937	23,435,858	0	0	0	2
76,034	5,719,350	5,795,384	6,951,747	17,339,803	24,291,550	0	0	0	3
0	536,362	536,362	977,035	3,191,344	4,168,379	0	0	0	4
0	803,065	803,065	741,934	11,597,058	12,338,992	0	0	0	5
0	147,050	147,050	579,113	4,912,860	5,491,973	0	0	0	6
0	329,600	329,600	2,214,386	14,911,402	17,125,788	0	0	0	7
0	246,704	246,704	3,188,496	3,055,328	6,243,824	0	0	0	8
0	1,613,665	1,613,665	3,743,302	8,273,833	12,017,135	0	0	0	9
0	71,000	71,000	1,558,836	2,828,300	4,387,136	0	0	0	10
0	3,914,215	3,914,215	8,273,951	25,156,235	33,430,186	0	0	0	11
0	396,262	396,262	2,355,671	11,067,775	13,423,446	0	0	0	12
0	0	0	1,150,099	1,283,480	2,433,579	0	0	0	13
0	195,978	195,978	1,147,340	3,365,367	4,512,707	0	0	0	14
0	201,095	201,095	2,024,836	3,882,993	5,907,829	0	0	0	19
0	71,925	71,925	4,666,647	17,368,466	22,035,113	0	0	0	28
0	170,500	170,500	1,864,454	6,573,700	8,438,154	0	0	0	61
0	9,292	9,292	1,607,677	4,779,898	6,387,575	0	0	0	65
0	1,093,493	1,093,493	5,045,502	24,649,139	29,694,641	0	0	0	50
0	0	0	1,050,718	2,537,760	3,588,478	0	0	0	37
0	0	0	647,797	27,700	675,497	0	0	0	48
0	319,400	319,400	68,940	3,913,617	3,982,557	0	0	0	55
0	0	0	893,020	1,241,762	2,134,782	0	0	0	68
0	0	0	150,548	592,841	743,389	0	0	0	70
0	0	0	1,192,695	2,405,232	3,597,927	0	0	0	71
0	0	0	0	670,912	670,912	0	0	0	74
0	0	0	155,448	573,400	728,848	0	0	0	77
0	0	0	520,160	2,017,636	2,537,796	0	0	0	78
0	0	0	751,889	1,809,301	2,561,190	0	0	0	79
0	30,200	30,200	355,522	2,074,835	2,430,357	0	0	0	81
0	0	0	0	113,990	113,990	0	0	0	82
0	0	0	0	58,933	58,933	0	0	0	83
0	861,100	861,100	243,799	494,551	738,350	0	0	0	84
0	11,300	11,300	24,100	286,824	310,924	0	0	0	86
0	0	0	39,901	229,818	269,719	0	0	0	88
0	0	0	284,100	694,133	978,233	0	0	0	89
0	0	0	168,101	3,671,942	3,840,043	0	0	0	90
0	0	0	491,946	130,414	622,360	0	0	0	91
0	0	0	378,457	154,900	533,357	0	0	0	92
0	0	0	162,799	19,328	182,127	0	0	0	93
0	0	0	69,000	928,523	997,523	0	0	0	94
0	0	0	243,776	0	243,776	0	0	0	95
0	0	0	0	0	0	0	0	0	96
—	—	—	—	—	—	—	—	—	301
—	—	—	—	—	—	—	—	—	302

### 第13表 保険料(税)収納状況(全被保険者)

保 険 者 番 号	保 険 者 名	調 定 額			収 納 額		
		現 年 度 分	滞 納 繰 越 分	計	現 年 度 分	滞 納 繰 越 分	計
	県 計	37,341,715,697	14,945,002,132	52,286,717,829	33,872,732,656	1,922,318,632	35,795,051,288
	市 町 村 計	36,239,756,490	14,944,214,032	51,183,970,522	32,771,809,348	1,921,651,032	34,693,460,380
	国 保 組 合 計	1,101,959,207	788,100	1,102,747,307	1,100,923,308	667,600	1,101,590,908
	市 計	31,431,178,194	13,381,668,450	44,812,846,644	28,297,079,022	1,657,353,081	29,954,432,103
	町 村 計	4,808,578,296	1,562,545,582	6,371,123,878	4,474,730,326	264,297,951	4,739,028,277
1	鹿 児 島 市	11,782,712,800	6,038,713,492	17,821,426,292	10,244,801,014	544,150,223	10,788,951,237
2	薩 摩 川 内 市	1,946,067,400	793,767,875	2,739,835,275	1,772,274,030	83,666,303	1,855,940,333
3	鹿 屋 市	2,282,549,400	996,323,399	3,278,872,799	2,037,309,947	117,381,355	2,154,691,302
4	枕 崎 市	621,393,400	91,620,658	713,014,058	584,461,868	19,874,176	604,336,044
5	いちき串木野市	618,659,100	229,402,422	848,061,522	591,537,907	26,999,869	618,537,776
6	阿 久 根 市	412,649,000	183,627,127	596,276,127	381,084,500	27,495,782	408,580,282
7	出 水 市	1,296,564,494	488,194,180	1,784,758,674	1,224,096,278	69,341,688	1,293,437,966
8	伊 佐 市	525,672,900	173,448,834	699,121,734	485,960,515	28,230,164	514,190,679
9	指 宿 市	1,354,179,800	371,465,924	1,725,645,724	1,248,594,407	59,766,650	1,308,361,057
10	南 さ つ ま 市	828,246,500	126,405,483	954,651,983	796,316,070	23,420,124	819,736,194
11	霧 島 市	2,337,132,700	1,193,098,323	3,530,231,023	2,087,861,597	211,019,781	2,298,881,378
12	奄 美 市	1,009,511,100	710,775,317	1,720,286,417	890,267,735	69,082,969	959,350,704
13	西 之 表 市	510,755,600	156,771,783	667,527,383	468,335,324	24,506,453	492,841,777
14	垂 水 市	348,950,200	116,433,871	465,384,071	325,452,282	13,939,483	339,391,765
19	南 九 州 市	1,199,220,800	198,517,997	1,397,738,797	1,147,109,232	46,673,612	1,193,782,844
28	日 置 市	1,076,189,300	360,726,244	1,436,915,544	993,115,650	87,071,564	1,080,187,214
61	曾 於 市	886,185,100	264,986,884	1,151,171,984	837,241,807	41,071,871	878,313,678
65	志 布 志 市	804,579,300	276,513,501	1,081,092,801	749,591,075	49,146,337	798,737,412
50	始 良 市	1,589,959,300	610,875,136	2,200,834,436	1,431,667,784	114,514,677	1,546,182,461
37	さ つ ま 町	431,356,300	132,005,293	563,361,593	409,515,446	25,394,002	434,909,448
48	長 島 町	342,451,200	15,173,321	357,624,521	329,242,700	4,817,397	334,060,097
55	湧 水 町	203,913,200	117,281,057	321,194,257	186,463,311	10,314,173	196,777,484
68	大 崎 町	350,182,600	105,835,010	456,017,610	331,160,725	21,466,721	352,627,446
70	東 串 良 町	222,304,100	57,321,313	279,625,413	211,152,710	11,641,162	222,793,872
71	肝 付 町	366,934,300	112,537,874	479,472,174	343,360,424	14,984,389	358,344,813
74	錦 江 町	209,655,500	27,860,926	237,516,426	199,352,090	6,412,358	205,764,448
77	南 大 隅 町	211,625,700	34,892,252	246,517,952	202,027,730	7,374,709	209,402,439
78	中 種 子 町	286,605,500	91,781,445	378,386,945	268,437,742	13,396,735	281,834,477
79	南 種 子 町	174,586,800	108,361,216	282,948,016	159,575,769	10,582,624	170,158,393
81	屋 久 島 町	327,116,500	117,374,812	444,491,312	309,851,952	16,249,343	326,101,295
82	大 和 村	30,888,450	10,144,002	41,032,452	29,374,140	2,212,970	31,587,110
83	宇 検 村	31,766,900	9,051,807	40,818,707	29,588,100	2,429,152	32,017,252
84	瀬 戸 内 町	186,640,700	76,374,027	263,014,727	168,721,940	14,161,317	182,883,257
86	龍 郷 町	126,406,500	29,567,720	155,974,220	121,979,400	5,265,550	127,244,950
88	喜 界 町	202,929,600	63,505,473	266,435,073	189,020,680	8,092,197	197,112,877
89	徳 之 島 町	236,575,700	110,956,757	347,532,457	211,410,300	26,056,922	237,467,222
90	天 城 町	141,704,176	121,532,022	263,236,198	120,048,605	12,560,981	132,609,586
91	伊 仙 町	120,172,100	48,308,607	168,480,707	102,945,400	5,692,200	108,637,600
92	和 泊 町	201,756,966	61,028,473	262,785,439	182,571,764	14,367,659	196,939,423
93	知 名 町	234,971,600	72,809,482	307,781,082	207,903,198	21,679,225	229,582,423
94	与 論 町	146,350,704	38,410,923	184,761,627	140,617,500	9,086,065	149,703,565
95	三 島 村	6,341,000	173,859	6,514,859	5,405,700	34,200	5,439,900
96	十 島 村	15,342,200	257,911	15,600,111	15,003,000	25,900	15,028,900
301	医 師	433,666,800	0	433,666,800	433,666,800	0	433,666,800
302	歯 科 医 師	668,292,407	788,100	669,080,507	667,256,508	667,600	667,924,108

※ 本表は、医療給付費分、後期高齢者支援金分及び介護納付金分の合算値である。

(単位：円)

不 納 欠 損 額			未 収 額			居 所 不 明 者 分 調 定 額			保 險 者 番 号
現 年 度 分	滞 納 繰 越 分	計	現 年 度 分	滞 納 繰 越 分	計	現 年 度 分	滞 納 繰 越 分	計	
6,038,335	1,631,158,214	1,637,196,549	3,462,944,706	11,391,525,286	14,854,469,992	563,300	4,841,100	5,404,400	
6,038,335	1,631,158,214	1,637,196,549	3,461,908,807	11,391,404,786	14,853,313,593	563,300	4,841,100	5,404,400	
0	0	0	1,035,899	120,500	1,156,399	0	0	0	
5,566,435	1,539,837,557	1,545,403,992	3,128,532,737	10,184,477,812	13,313,010,549	563,300	3,358,400	3,921,700	
471,900	91,320,657	91,792,557	333,376,070	1,206,926,974	1,540,303,044	0	1,482,700	1,482,700	
148,500	909,609,192	909,757,692	1,537,763,286	4,584,954,077	6,122,717,363	546,900	3,152,900	3,699,800	1
0	36,909,572	36,909,572	173,793,370	673,192,000	846,985,370	0	0	0	2
4,939,535	208,705,405	213,644,940	240,299,918	670,236,639	910,536,557	0	0	0	3
0	8,067,113	8,067,113	36,931,532	63,679,369	100,610,901	0	0	0	4
0	18,904,130	18,904,130	27,121,193	183,498,423	210,619,616	0	0	0	5
0	3,053,580	3,053,580	31,564,500	153,077,765	184,642,265	0	0	0	6
27,200	12,424,167	12,451,367	72,441,016	406,428,325	478,869,341	0	0	0	7
0	11,578,413	11,578,413	39,712,385	133,640,257	173,352,642	0	0	0	8
0	53,617,922	53,617,922	105,585,393	258,081,352	363,666,745	0	0	0	9
0	6,668,170	6,668,170	31,930,430	96,317,189	128,247,619	0	0	0	10
415,500	152,542,360	152,957,860	248,855,603	829,536,182	1,078,391,785	0	0	0	11
0	21,668,923	21,668,923	119,243,365	620,023,425	739,266,790	0	0	0	12
35,700	7,944,074	7,979,774	42,384,576	124,321,256	166,705,832	0	0	0	13
0	7,498,970	7,498,970	23,497,918	94,995,418	118,493,336	0	0	0	14
0	6,406,319	6,406,319	52,111,568	145,438,066	197,549,634	0	0	0	19
0	12,950,720	12,950,720	83,073,650	260,703,960	343,777,610	0	0	0	28
0	14,049,650	14,049,650	48,943,293	209,865,363	258,808,656	0	0	0	61
0	7,188,934	7,188,934	54,988,225	220,178,230	275,166,455	0	0	0	65
0	40,049,943	40,049,943	158,291,516	456,310,516	614,602,032	16,400	205,500	221,900	50
0	1,947,200	1,947,200	21,840,854	104,664,091	126,504,945	0	1,218,100	1,218,100	37
0	143,200	143,200	13,208,500	10,212,724	23,421,224	0	0	0	48
0	9,109,880	9,109,880	17,449,889	97,857,004	115,306,893	0	0	0	55
0	1,891,200	1,891,200	19,021,875	82,477,089	101,498,964	0	0	0	68
0	1,181,000	1,181,000	11,151,390	44,499,151	55,650,541	0	0	0	70
101,300	12,375,700	12,477,000	23,472,576	85,177,785	108,650,361	0	0	0	71
0	331,100	331,100	10,303,410	21,117,468	31,420,878	0	0	0	74
0	1,292,017	1,292,017	9,597,970	26,225,526	35,823,496	0	0	0	77
0	8,853,296	8,853,296	18,167,758	69,531,414	87,699,172	0	0	0	78
0	2,862,033	2,862,033	15,011,031	94,916,559	109,927,590	0	264,600	264,600	79
21,600	6,738,840	6,760,440	17,242,948	94,386,629	111,629,577	0	0	0	81
0	46,400	46,400	1,514,310	7,884,632	9,398,942	0	0	0	82
0	135,600	135,600	2,178,800	6,487,055	8,665,855	0	0	0	83
175,000	18,285,741	18,460,741	17,743,760	43,926,969	61,670,729	0	0	0	84
0	5,115,900	5,115,900	4,427,100	19,186,270	23,613,370	0	0	0	86
0	2,359,300	2,359,300	13,908,920	53,053,976	66,962,896	0	0	0	88
0	1,381,900	1,381,900	25,165,400	83,517,935	108,683,335	0	0	0	89
0	6,561,400	6,561,400	21,655,571	102,409,641	124,065,212	0	0	0	90
0	3,506,400	3,506,400	17,226,700	39,110,007	56,336,707	0	0	0	91
78,500	3,073,400	3,151,900	19,106,702	43,587,414	62,694,116	0	0	0	92
95,500	2,925,600	3,021,100	26,972,902	48,204,657	75,177,559	0	0	0	93
0	1,203,550	1,203,550	5,733,204	28,121,308	33,854,512	0	0	0	94
0	0	0	935,300	139,659	1,074,959	0	0	0	95
0	0	0	339,200	232,011	571,211	0	0	0	96
0	0	0	0	0	0	0	0	0	301
0	0	0	1,035,899	120,500	1,156,399	0	0	0	302

# 第14表 収納率及び収納関係諸率

保 険 者 番 号	保 険 者 名	収 納						率
		一 般			退 職			
		現 年 度 分	滞 納 繰 越 分	計	現 年 度 分	滞 納 繰 越 分	計	
	県 計	90.27	12.72	67.40	96.44	17.60	85.09	90.71
	市 町 村 計	89.95	12.71	66.66	96.44	17.60	85.09	90.43
	国 保 組 合 計	99.91	84.71	99.90	—	—	—	99.91
	市 計	89.52	12.22	65.68	96.29	17.49	84.41	90.03
	町 村 計	92.74	16.88	73.46	97.55	19.16	90.46	93.06
1	鹿 児 島 市	86.52	8.88	59.80	94.77	13.60	76.72	86.95
2	薩 摩 川 内 市	90.78	10.35	66.60	94.70	18.07	85.65	91.07
3	鹿 屋 市	88.70	11.73	64.44	95.99	13.78	85.11	89.26
4	枕 崎 市	93.45	20.92	83.63	98.65	33.56	93.95	94.06
5	いちき串木野市	95.10	11.70	71.27	99.08	12.76	86.14	95.62
6	阿 久 根 市	92.01	14.81	67.80	97.65	19.45	81.79	92.35
7	出 水 市	94.05	14.30	71.31	98.09	11.53	86.91	94.41
8	伊 佐 市	91.93	15.84	71.28	95.64	31.50	91.67	92.45
9	指 宿 市	91.77	15.77	74.72	96.77	24.84	89.45	92.20
10	南 さ つ ま 市	95.75	18.29	84.40	98.64	26.07	96.23	96.14
11	霧 島 市	88.62	17.44	63.51	96.23	25.03	85.54	89.33
12	奄 美 市	87.62	9.68	54.49	96.41	11.95	82.41	88.19
13	西 之 表 市	91.29	15.62	72.63	96.87	16.88	93.63	91.69
14	垂 水 市	92.94	11.52	71.68	96.47	22.96	87.33	93.27
19	南 九 州 市	95.51	22.80	84.86	97.58	42.59	93.27	95.65
28	日 置 市	91.80	24.20	74.15	96.10	23.24	84.48	92.28
61	曾 於 市	94.15	15.16	75.09	97.71	25.17	90.48	94.48
65	志 布 志 市	93.03	17.67	73.38	95.80	22.27	85.60	93.17
50	始 良 市	89.27	18.85	68.94	96.88	17.00	84.01	90.05
37	さ つ ま 町	94.82	19.42	76.64	96.45	19.24	89.05	94.94
48	長 島 町	96.04	31.81	93.11	97.45	0.00	97.34	96.14
55	湧 水 町	90.94	8.95	60.59	99.42	4.81	73.82	91.44
68	大 崎 町	94.41	20.13	76.35	96.58	29.27	92.34	94.57
70	東 串 良 町	94.74	19.86	78.87	98.85	44.17	94.76	94.98
71	肝 付 町	93.26	12.82	73.37	96.56	29.12	90.56	93.58
74	錦 江 町	94.98	23.28	86.62	100.00	13.86	87.19	95.09
77	南 大 隅 町	95.22	20.98	84.30	98.89	27.83	95.07	95.46
78	中 種 子 町	93.25	14.62	73.22	97.92	13.69	90.73	93.66
79	南 種 子 町	91.09	9.64	58.66	94.81	16.96	84.62	91.40
81	屋 久 島 町	94.56	13.85	72.78	97.80	13.39	86.77	94.72
82	大 和 村	94.61	21.24	75.46	100.00	47.81	96.21	95.10
83	宇 検 村	92.52	25.84	76.98	100.00	70.64	97.93	93.14
84	瀬 戸 内 町	89.79	18.57	68.31	98.20	17.09	89.47	90.40
86	龍 郷 町	96.23	17.17	80.52	99.75	49.15	96.81	96.50
88	喜 界 町	92.45	12.35	72.01	99.79	58.17	98.63	93.15
89	徳 之 島 町	89.22	23.56	68.01	95.04	12.81	85.02	89.36
90	天 城 町	84.21	10.60	50.06	97.00	1.87	58.88	84.72
91	伊 仙 町	84.91	11.44	62.72	94.70	60.97	93.52	85.66
92	和 泊 町	89.84	23.34	73.43	97.72	57.47	96.85	90.49
93	知 名 町	87.80	29.78	73.40	98.88	0.00	98.74	88.48
94	与 論 町	95.96	23.68	80.79	98.90	23.03	86.70	96.08
95	三 島 村	87.87	19.67	85.85	0.00	0.00	0.00	85.25
96	十 島 村	97.73	10.04	96.24	100.00	0.00	100.00	97.79
301	医 師	100.00	0.00	100.00	—	—	—	100.00
302	歯 科 医 師	99.84	84.71	99.83	—	—	—	99.84

※ 1世帯当たり、1人当たり諸率は、医療給付費分、後期高齢者支援金分及び介護納付金分の合算値による。

※ 1世帯当たり、1人当たり諸率の算出に使用した世帯数、被保険者数(全被保険者)は年間平均である。



(単位：円)

計		現 年 度 分				保 險 者 番 号
滞納繰越分	計	1世帯当たり 調定額	1人当たり 調定額	1人当たり 収納額	1人当たり 未収額	
12.87	68.47	131,470	77,844	70,613	7,219	
12.86	67.79	129,392	76,801	69,452	7,337	
84.71	99.90	278,695	140,682	140,549	132	
12.39	66.85	131,763	78,649	70,806	7,828	
16.93	74.40	115,772	66,579	61,956	4,616	
9.02	60.55	133,458	81,356	70,737	10,618	1
10.54	67.74	131,216	81,593	74,306	7,287	2
11.78	65.71	129,133	74,830	66,790	7,878	3
21.69	84.76	140,396	83,207	78,262	4,945	4
11.77	72.94	129,427	77,662	74,258	3,405	5
14.97	68.52	100,671	59,425	54,880	4,546	6
14.20	72.47	131,725	75,015	70,823	4,191	7
16.28	73.55	100,607	61,619	56,964	4,655	8
16.09	75.82	158,051	88,985	82,047	6,938	9
18.53	85.87	125,018	76,217	73,278	2,938	10
17.69	65.12	125,578	74,971	66,974	7,983	11
9.72	55.77	110,935	65,126	57,433	7,693	12
15.63	73.83	144,936	83,117	76,214	6,897	13
11.97	72.93	112,929	67,196	62,671	4,525	14
23.51	85.41	166,535	91,362	87,392	3,970	19
24.14	75.17	140,955	84,367	77,855	6,513	28
15.50	76.30	118,537	69,800	65,945	3,855	61
17.77	73.88	130,086	74,775	69,665	5,110	65
18.75	70.26	139,961	84,442	76,035	8,407	50
19.42	77.37	110,040	66,763	63,383	3,380	37
31.75	93.41	165,037	78,706	75,671	3,036	48
8.79	61.26	107,891	65,190	59,611	5,579	55
20.28	77.33	121,296	72,322	68,393	3,929	68
20.31	79.68	157,328	84,206	79,982	4,224	70
13.31	74.74	110,290	66,959	62,657	4,283	71
23.02	86.63	117,061	64,213	61,057	3,156	74
21.14	84.94	118,095	72,153	68,881	3,272	77
14.60	74.48	152,938	89,930	84,229	5,701	78
9.79	60.19	136,077	77,525	70,860	6,666	79
13.84	73.37	111,682	64,635	61,223	3,407	81
21.82	76.98	83,482	50,144	47,685	2,458	82
26.84	78.44	78,051	52,077	48,505	3,572	83
18.54	69.53	89,216	56,336	50,927	5,356	84
17.81	81.58	101,941	58,386	56,342	2,045	86
12.74	73.98	112,302	66,382	61,832	4,550	88
23.48	68.33	90,712	51,756	46,250	5,505	89
10.34	50.38	90,257	48,133	40,777	7,356	90
11.78	64.48	70,814	40,435	34,638	5,796	91
23.54	74.94	129,581	68,953	62,396	6,530	92
29.78	74.59	153,076	83,709	74,066	9,609	93
23.65	81.03	119,763	64,671	62,138	2,533	94
19.67	83.50	80,266	59,821	50,997	8,824	95
10.04	96.34	90,248	55,993	54,755	1,238	96
0.00	100.00	368,138	144,749	144,749	0	301
84.71	99.83	240,739	138,163	137,948	214	302









## 第16表 医療費の状況(退職)その1

保 険 者 番 号	保 険 者 名	診 療 費											
		入 院			入 院 外			歯 科			小		
		件 数	日 数	費 用 額	件 数	日 数	費 用 額	件 数	日 数	費 用 額	件 数	日 数	費 用 額
	県 計	8,022	125,337	3,985,780,435	260,134	436,548	3,968,218,103	46,247	111,480	655,292,020	314,403	673,365	
	市 町 村 計	8,022	125,337	3,985,780,435	260,134	436,548	3,968,218,103	46,247	111,480	655,292,020	314,403	673,365	
	国保組合計	—	—	—	—	—	—	—	—	—	—	—	
	市 計	7,010	111,207	3,474,092,726	228,936	387,917	3,496,596,543	41,348	99,219	580,908,830	277,294	598,343	
	町 村 計	1,012	14,130	511,687,709	31,198	48,631	471,621,560	4,899	12,261	74,383,190	37,109	75,022	
1	鹿 児 島 市	1,764	29,947	903,295,864	56,538	97,561	905,115,102	11,039	25,809	151,530,470	69,341	153,317	
2	薩 摩 川 内 市	460	6,817	260,783,075	15,261	27,991	234,428,328	2,253	5,551	31,126,560	17,974	40,359	
3	鹿 屋 市	480	7,830	261,303,140	16,089	25,289	227,991,900	2,634	6,603	35,562,220	19,203	39,722	
4	枕 崎 市	211	2,931	88,191,650	5,754	9,239	73,748,190	1,197	2,708	15,854,800	7,162	14,878	
5	いちき串木野市	208	2,974	109,163,426	7,123	12,511	90,945,162	999	2,554	16,635,920	8,330	18,039	
6	阿 久 根 市	127	1,582	72,145,550	4,277	7,107	68,557,680	522	1,178	8,131,590	4,926	9,867	
7	出 水 市	356	5,423	168,955,260	13,290	21,949	186,906,606	2,090	5,401	31,984,010	15,736	32,773	
8	伊 佐 市	286	4,791	140,375,207	7,992	13,334	116,174,715	1,212	2,792	18,290,640	9,490	20,917	
9	指 宿 市	426	6,442	192,671,980	10,813	17,038	159,793,180	1,980	5,582	31,022,290	13,219	29,062	
10	南 さ つ ま 市	363	5,991	174,142,600	11,602	20,619	174,661,097	2,031	4,609	30,099,230	13,996	31,219	
11	霧 島 市	639	10,627	304,406,746	22,096	38,225	344,032,447	4,262	10,432	57,975,510	26,997	59,284	
12	奄 美 市	155	2,456	73,305,610	5,535	8,754	84,029,620	937	2,410	12,865,600	6,627	13,620	
13	西 之 表 市	69	751	31,737,760	2,524	3,818	35,153,050	408	1,007	6,832,630	3,001	5,576	
14	垂 水 市	161	2,123	86,627,530	3,599	5,738	88,803,180	878	2,269	12,746,220	4,638	10,130	
19	南 九 州 市	244	3,990	117,691,790	8,047	14,433	144,052,940	1,415	3,472	18,583,030	9,706	21,895	
28	日 置 市	333	5,578	165,305,678	11,119	19,162	202,139,136	2,238	4,470	27,548,340	13,690	29,210	
61	曾 於 市	292	4,486	118,576,070	9,151	15,496	130,359,210	1,574	3,899	24,650,060	11,017	23,881	
65	志 布 志 市	132	1,986	52,953,430	3,861	6,472	70,014,360	632	1,469	8,893,290	4,625	9,927	
50	始 良 市	304	4,482	152,460,360	14,265	23,181	199,690,640	3,047	7,004	40,576,420	17,616	34,667	
37	さ つ ま 町	132	2,349	79,350,049	4,058	6,716	65,687,770	597	1,706	10,013,310	4,787	10,771	
48	長 島 町	64	999	40,887,970	2,527	3,858	34,212,910	355	695	5,019,910	2,946	5,552	
55	湧 水 町	21	220	12,749,020	1,309	2,036	13,933,490	178	419	2,366,900	1,508	2,675	
68	大 崎 町	82	1,336	30,287,400	2,671	3,848	38,363,330	407	1,061	5,941,050	3,160	6,245	
70	東 串 良 町	13	106	3,132,220	1,053	1,591	12,565,480	197	432	2,515,290	1,263	2,129	
71	肝 付 町	132	1,879	84,132,200	3,481	6,129	58,340,560	425	1,145	6,028,340	4,038	9,153	
74	錦 江 町	27	36	818,070	437	648	7,688,240	74	178	822,350	538	862	
77	南 大 隅 町	34	528	13,571,360	1,462	2,152	19,331,320	221	549	3,048,560	1,717	3,229	
78	中 種 子 町	68	933	37,659,070	1,542	2,401	18,727,940	241	655	4,571,620	1,851	3,989	
79	南 種 子 町	58	669	22,367,990	1,032	1,623	14,957,610	203	622	3,874,120	1,293	2,914	
81	屋 久 島 町	59	790	37,418,960	1,439	2,609	35,929,820	384	762	4,916,830	1,882	4,161	
82	大 和 村	5	57	2,186,120	324	461	3,217,570	50	124	1,161,480	379	642	
83	宇 検 村	21	370	11,145,490	608	991	10,182,460	83	183	1,023,640	712	1,544	
84	瀬 戸 内 町	44	625	20,219,920	1,672	2,182	20,071,370	245	649	3,322,440	1,961	3,456	
86	龍 郷 町	11	90	3,243,710	867	1,441	10,054,210	144	350	2,009,670	1,022	1,881	
88	喜 界 町	60	761	29,115,520	1,908	2,713	28,526,510	282	766	5,138,300	2,250	4,240	
89	徳 之 島 町	27	470	9,408,480	498	819	12,996,200	90	162	1,007,270	615	1,451	
90	天 城 町	15	372	3,920,180	424	499	6,442,160	65	134	1,044,780	504	1,005	
91	伊 仙 町	42	621	17,551,170	1,029	1,491	21,584,630	207	519	3,563,760	1,278	2,631	
92	和 泊 町	43	362	14,384,280	1,428	2,136	17,013,940	263	719	3,906,680	1,734	3,217	
93	知 名 町	26	236	21,637,930	964	1,577	13,128,820	104	260	1,978,680	1,094	2,073	
94	与 論 町	27	303	15,919,050	405	608	7,985,060	71	142	938,000	503	1,053	
95	三 島 村	0	0	0	17	20	147,320	6	16	80,890	23	36	
96	十 島 村	1	18	581,550	43	82	532,840	7	13	89,320	51	113	
301	医 師	-	-	-	-	-	-	-	-	-	-	-	
302	歯 科 医 師	-	-	-	-	-	-	-	-	-	-	-	

(単位：円)

計	調 剤			食 事 療 養			訪 問 看 護			合 計			保 険 者 番 号
	費 用 額	件 数	枚 数	費 用 額	件 数	回 数	費 用 額	件 数	日 数	費 用 額	件 数	日 数	
8,609,290,558	165,292	204,476	1,714,555,613	7,708	333,081	224,682,929	269	2,280	27,711,960	479,964	675,645	10,576,241,060	
8,609,290,558	165,292	204,476	1,714,555,613	7,708	333,081	224,682,929	269	2,280	27,711,960	479,964	675,645	10,576,241,060	
-	-	-	-	-	-	-	-	-	-	-	-	-	
7,551,598,099	148,230	183,766	1,540,043,133	6,745	295,571	198,882,969	224	1,967	24,446,160	425,748	600,310	9,314,970,361	
1,057,692,459	17,062	20,710	174,512,480	963	37,510	25,799,960	45	313	3,265,800	54,216	75,335	1,261,270,699	
1,959,941,436	32,480	40,312	356,641,176	1,701	80,442	53,991,640	54	453	5,171,260	101,875	153,770	2,375,745,512	1
526,337,963	10,512	13,446	118,801,200	445	17,768	12,053,147	33	257	2,578,650	28,519	40,616	659,770,960	2
524,857,260	12,242	14,970	121,579,830	470	20,279	13,718,476	21	77	886,050	31,466	39,799	661,041,616	3
177,794,640	3,987	4,899	34,998,200	204	7,535	5,307,722	0	0	0	11,149	14,878	218,100,562	4
216,744,508	5,103	6,444	53,722,280	189	7,262	4,808,338	0	0	0	13,433	18,039	275,275,126	5
148,834,820	3,187	4,144	33,854,020	126	4,044	2,772,764	0	0	0	8,113	9,867	185,461,604	6
387,845,876	9,895	12,276	113,878,225	352	14,835	9,773,986	11	84	761,850	25,642	32,857	512,259,937	7
274,840,562	6,418	7,831	70,295,096	277	12,924	8,754,388	1	15	129,250	15,909	20,932	354,019,296	8
383,487,450	5,688	6,523	55,648,160	422	17,221	11,735,050	0	0	0	18,907	29,062	450,870,660	9
378,902,927	8,085	10,297	77,904,760	340	15,982	10,720,828	11	72	825,750	22,092	31,291	468,354,265	10
706,414,703	12,274	15,355	125,714,226	585	28,621	18,822,536	19	183	2,611,950	39,290	59,467	853,563,415	11
170,200,830	3,140	3,767	30,651,690	145	6,481	4,305,738	33	271	2,640,100	9,800	13,891	207,798,358	12
73,723,440	1,776	2,121	19,317,610	63	1,891	1,282,352	0	0	0	4,777	5,576	94,323,402	13
148,176,930	2,654	3,146	29,820,710	160	5,765	3,870,872	0	0	0	7,292	10,130	181,868,512	14
280,327,760	4,843	5,879	47,143,010	237	10,306	6,757,212	2	10	119,600	14,551	21,905	334,347,582	19
394,993,154	7,232	9,551	68,874,350	323	15,317	10,257,806	12	297	4,681,550	20,934	29,507	478,806,860	28
273,585,340	6,248	7,731	61,432,280	285	12,238	8,718,488	7	121	2,696,000	17,272	24,002	346,432,108	61
131,861,080	2,217	2,773	22,541,760	129	5,463	3,666,610	0	0	0	6,842	9,927	158,069,450	65
392,727,420	10,249	12,301	97,224,550	292	11,197	7,565,016	20	127	1,344,150	27,885	34,794	498,861,136	50
155,051,129	2,654	3,449	30,588,110	128	6,382	4,946,856	0	0	0	7,441	10,771	190,586,095	37
80,120,790	1,413	1,822	15,551,600	62	2,630	1,837,006	0	0	0	4,359	5,552	97,509,396	48
29,049,410	962	1,316	9,301,360	19	505	340,292	0	0	0	2,470	2,675	38,691,062	55
74,591,780	1,702	2,003	16,972,140	82	3,609	2,350,816	20	122	1,226,900	4,882	6,367	95,141,636	68
18,212,990	804	947	9,252,200	13	269	177,234	0	0	0	2,067	2,129	27,642,424	70
148,501,100	2,537	3,039	25,423,650	128	4,999	3,344,720	22	173	1,830,550	6,597	9,326	179,100,020	71
9,328,660	340	378	2,658,770	3	15	10,890	0	0	0	878	862	11,998,320	74
35,951,240	1,106	1,317	11,369,160	34	1,437	969,596	0	0	0	2,823	3,229	48,289,996	77
60,958,630	992	1,149	10,310,330	66	2,500	1,741,710	0	0	0	2,843	3,989	73,010,670	78
41,199,720	777	876	10,427,340	55	1,685	1,128,736	0	0	0	2,070	2,914	52,755,796	79
78,265,610	359	409	3,206,480	59	2,020	1,354,866	0	0	0	2,241	4,161	82,826,956	81
6,565,170	132	155	1,330,830	5	144	101,984	0	0	0	511	642	7,997,984	82
22,351,590	426	493	3,716,950	21	1,025	660,260	0	0	0	1,138	1,544	26,728,800	83
43,613,730	1,019	1,150	8,748,660	42	1,687	1,177,106	3	18	208,350	2,983	3,474	53,747,846	84
15,307,590	318	370	3,229,890	10	208	136,020	0	0	0	1,340	1,881	18,673,500	86
62,780,330	167	196	1,221,530	60	1,986	1,295,392	0	0	0	2,417	4,240	65,297,252	88
23,411,950	145	158	913,910	27	1,372	885,480	0	0	0	760	1,451	25,211,340	89
11,407,120	124	135	736,680	15	1,102	724,492	0	0	0	628	1,005	12,868,292	90
42,699,560	269	324	3,290,540	40	1,689	1,111,524	0	0	0	1,547	2,631	47,101,624	91
35,304,900	718	917	5,598,040	41	852	534,788	0	0	0	2,452	3,217	41,437,728	92
36,745,430	87	95	618,040	25	590	399,090	0	0	0	1,181	2,073	37,762,560	93
24,842,110	4	4	26,240	27	757	536,550	0	0	0	507	1,053	25,404,900	94
228,210	4	5	13,970	0	0	0	0	0	0	27	36	242,180	95
1,203,710	3	3	6,060	1	47	34,552	0	0	0	54	113	1,244,322	96
-	-	-	-	-	-	-	-	-	-	-	-	-	301
-	-	-	-	-	-	-	-	-	-	-	-	-	302

第16表 医療費の状況(退職)その2

保険者番号	保険者名	食事療養 (差額支給分)		療養費												
				診療費		補装具		柔道整復師		アンマ・マッサージ		ハリ・キユウ		その他		小
		件数	保険者負担分	件数	費用額	件数	費用額	件数	費用額	件数	費用額	件数	費用額	件数	費用額	
県計	159	506,550	80	2,959,386	366	11,560,157	10,913	82,472,007	192	5,655,240	346	5,233,533	0	0	11,897	
市町村計	159	506,550	80	2,959,386	366	11,560,157	10,913	82,472,007	192	5,655,240	346	5,233,533	0	0	11,897	
国保組合計	—	—	—	—	—	—	—	—	—	—	—	—	—	—	—	
市計	158	503,700	78	2,934,576	317	9,916,284	9,919	75,684,330	192	5,655,240	318	4,848,983	0	0	10,824	
町村計	1	2,850	2	24,810	49	1,643,873	994	6,787,677	0	0	28	384,550	0	0	1,073	
1	鹿児島市	82	225,700	10	189,660	73	2,070,670	2,550	18,726,167	120	3,883,200	96	2,443,195	0	0	2,849
2	薩摩川内市	22	41,250	1	41,210	27	1,122,685	423	3,126,927	0	0	21	395,320	0	0	472
3	鹿屋市	11	3,100	4	17,680	19	681,072	950	7,207,238	0	0	12	121,095	0	0	985
4	枕崎市	0	0	8	130,106	7	154,817	224	1,526,631	0	0	0	0	0	0	239
5	いちき串木野市	5	26,550	1	17,840	9	406,076	328	3,029,856	12	205,920	0	0	0	0	350
6	阿久根市	0	0	0	0	6	216,801	116	1,322,391	0	0	29	289,590	0	0	151
7	出水市	0	0	0	0	29	824,451	691	5,356,129	8	126,900	4	71,720	0	0	732
8	伊佐市	7	34,800	3	68,560	9	286,158	333	2,487,446	0	0	6	92,690	0	0	351
9	指宿市	3	10,950	0	0	16	438,003	416	3,287,081	13	305,420	13	205,420	0	0	458
10	南さつま市	2	6,250	4	45,060	22	560,727	246	1,523,210	0	0	29	280,460	0	0	301
11	霧島市	18	56,900	7	112,100	25	983,280	889	6,610,661	3	121,300	6	24,150	0	0	930
12	奄美市	0	0	3	17,490	6	67,464	172	1,393,089	0	0	1	24,330	0	0	182
13	西之表市	0	0	18	118,780	1	30,797	273	2,566,930	0	0	0	0	0	0	292
14	垂水市	0	0	11	227,350	6	168,197	192	1,573,463	0	0	0	0	0	0	209
19	南九州市	0	0	1	206,410	7	314,489	255	1,930,525	0	0	0	0	0	0	263
28	日置市	3	68,150	0	0	11	250,649	362	2,335,087	0	0	0	0	0	0	373
61	曽於市	3	9,700	3	1,603,660	14	392,581	399	2,691,971	12	61,620	12	99,125	0	0	440
65	志布志市	1	1,750	0	0	4	185,224	215	1,491,853	0	0	32	158,473	0	0	251
50	始良市	11	18,600	4	138,670	26	762,143	885	7,497,675	24	950,880	57	643,415	0	0	996
37	さつま町	0	0	0	0	3	105,471	82	598,676	0	0	0	0	0	0	85
48	長島町	0	0	0	0	5	146,206	60	341,267	0	0	0	0	0	0	65
55	湧水町	0	0	1	18,050	3	49,427	33	199,610	0	0	4	27,380	0	0	41
68	大崎町	0	0	0	0	4	124,115	130	647,026	0	0	6	80,730	0	0	140
70	東串良町	0	0	0	0	3	136,474	21	141,544	0	0	0	0	0	0	24
71	肝付町	0	0	1	6,760	10	518,757	110	599,789	0	0	0	0	0	0	121
74	錦江町	0	0	0	0	1	10,300	24	146,087	0	0	0	0	0	0	25
77	南大隅町	0	0	0	0	1	33,887	44	174,129	0	0	0	0	0	0	45
78	中種子町	0	0	0	0	4	64,735	95	655,819	0	0	0	0	0	0	99
79	南種子町	1	2,850	0	0	2	58,555	48	203,913	0	0	0	0	0	0	50
81	屋久島町	0	0	0	0	2	56,083	38	305,284	0	0	0	0	0	0	40
82	大和村	0	0	0	0	0	0	23	258,579	0	0	0	0	0	0	23
83	宇検村	0	0	0	0	0	0	4	15,330	0	0	0	0	0	0	4
84	瀬戸内町	0	0	0	0	4	219,503	24	141,617	0	0	0	0	0	0	28
86	龍郷町	0	0	0	0	0	0	25	163,256	0	0	0	0	0	0	25
88	喜界町	0	0	0	0	1	11,124	114	1,298,662	0	0	0	0	0	0	115
89	徳之島町	0	0	0	0	1	18,900	22	105,819	0	0	0	0	0	0	23
90	天城町	0	0	0	0	0	0	16	102,660	0	0	0	0	0	0	16
91	伊仙町	0	0	0	0	1	11,227	21	111,145	0	0	0	0	0	0	22
92	和泊町	0	0	0	0	2	27,661	36	451,589	0	0	12	216,550	0	0	50
93	知名町	0	0	0	0	1	25,286	11	75,315	0	0	5	54,900	0	0	17
94	与論町	0	0	0	0	1	26,162	13	50,561	0	0	1	4,990	0	0	15
95	三島村	0	0	0	0	0	0	0	0	0	0	0	0	0	0	0
96	十島村	0	0	0	0	0	0	0	0	0	0	0	0	0	0	0
301	医師	-	-	-	-	-	-	-	-	-	-	-	-	-	-	-
302	歯科医師	-	-	-	-	-	-	-	-	-	-	-	-	-	-	-



(単位：円)

計 費用額	移送費		療養諸費用額負担区分						高額療養費			保 険 者 番 号
	件数	費用額	件数	費用額	費用額			件数	支給額	未就学児分(再掲)		
					保険者負担分	一部負担金	他法負担分			件数	支給額	
107,880,323	2	65,410	492,022	10,684,186,793	7,470,982,659	3,046,141,553	167,062,581	12,318	1,179,415,983	3	43,036	
107,880,323	2	65,410	492,022	10,684,186,793	7,470,982,659	3,046,141,553	167,062,581	12,318	1,179,415,983	3	43,036	
-	-	-	-	-	-	-	-	-	-	-	-	
99,039,413	1	44,000	436,731	9,414,053,774	6,583,102,266	2,684,691,885	146,259,623	11,033	1,048,996,960	3	24,670	
8,840,910	1	21,410	55,291	1,270,133,019	887,880,393	361,449,668	20,802,958	1,285	130,419,023	0	18,366	
27,312,892	0	0	104,806	2,403,058,404	1,680,580,663	695,400,752	27,076,989	2,846	293,407,775	0	0	1
4,686,142	1	44,000	29,014	664,501,102	464,897,917	190,895,706	8,707,479	824	75,621,581	0	0	2
8,027,085	0	0	32,452	669,068,701	467,796,934	193,056,114	8,215,653	759	74,128,528	3	24,670	3
1,811,554	0	0	11,388	219,912,116	153,625,652	63,794,887	2,491,577	247	21,338,855	0	0	4
3,659,692	0	0	13,788	278,934,818	194,936,417	79,657,323	4,341,078	264	27,064,125	0	0	5
1,828,782	0	0	8,264	187,290,386	131,034,534	51,884,963	4,370,889	187	21,527,957	0	0	6
6,379,200	0	0	26,374	518,639,137	362,515,840	115,938,692	40,184,605	545	50,175,092	0	0	7
2,934,854	0	0	16,267	356,954,150	249,628,174	101,068,971	6,257,005	391	38,997,130	0	0	8
4,235,924	0	0	19,368	455,106,584	317,987,637	133,337,171	3,781,776	524	50,674,443	0	0	9
2,409,457	0	0	22,395	470,763,722	329,306,694	135,525,475	5,931,553	496	49,312,808	0	0	10
7,851,491	0	0	40,238	861,414,906	602,248,127	248,895,324	10,271,455	1,063	95,991,326	0	0	11
1,502,373	0	0	9,982	209,300,731	146,273,398	60,682,718	2,344,615	236	22,755,464	0	0	12
2,716,507	0	0	5,069	97,039,909	67,849,510	27,164,555	2,025,844	127	9,707,604	0	0	13
1,969,010	0	0	7,501	183,837,522	128,538,600	53,881,389	1,417,533	226	23,826,774	0	0	14
2,451,424	0	0	14,814	336,799,006	235,379,697	96,834,428	4,584,881	388	34,090,665	0	0	19
2,585,736	0	0	21,310	481,392,596	336,724,116	139,662,613	5,005,867	735	56,245,715	0	0	28
4,848,957	0	0	17,715	351,281,065	245,925,298	102,026,900	3,328,867	380	37,502,999	0	0	61
1,835,550	0	0	7,094	159,905,000	112,001,392	46,257,385	1,646,223	237	17,594,758	0	0	65
9,992,783	0	0	28,892	508,853,919	355,851,666	148,726,519	4,275,734	558	49,033,361	0	0	50
704,147	0	0	7,526	191,290,242	133,837,526	56,725,303	727,413	209	20,511,973	0	0	37
487,473	0	0	4,424	97,996,869	68,576,937	20,584,845	8,835,087	73	8,613,355	0	0	48
294,467	0	0	2,511	38,985,529	27,267,948	11,352,219	365,362	12	2,103,024	0	0	55
851,871	0	0	5,022	95,993,507	67,025,140	26,084,429	2,883,938	92	7,046,905	0	0	68
278,018	0	0	2,091	27,920,442	19,527,733	8,186,114	206,595	33	1,574,330	0	0	70
1,125,306	1	21,410	6,719	180,246,736	125,997,293	52,038,790	2,210,653	229	24,748,925	0	0	71
156,387	0	0	903	12,154,707	8,508,006	3,638,675	8,026	13	1,132,784	0	0	74
208,016	0	0	2,868	48,498,012	33,901,737	14,331,656	264,619	55	3,909,454	0	0	77
720,554	0	0	2,942	73,731,224	51,544,812	21,679,240	507,172	71	7,966,386	0	0	78
262,468	0	0	2,121	53,018,264	37,033,651	15,555,358	429,255	59	5,545,313	0	0	79
361,367	0	0	2,281	83,188,323	58,152,331	24,590,712	445,280	103	11,880,155	0	0	81
258,579	0	0	534	8,256,563	5,772,746	2,220,728	263,089	4	341,268	0	0	82
15,330	0	0	1,142	26,744,130	18,680,669	8,021,736	41,725	51	3,920,336	0	0	83
361,120	0	0	3,011	54,108,966	37,801,883	15,856,171	450,912	44	4,746,764	0	0	84
163,256	0	0	1,365	18,836,756	13,177,651	4,823,748	835,357	5	219,586	0	0	86
1,309,786	0	0	2,532	66,607,038	46,521,000	19,852,339	233,699	77	6,146,612	0	0	88
124,719	0	0	783	25,336,059	17,762,813	7,433,037	140,209	34	3,519,511	0	0	89
102,660	0	0	644	12,970,952	9,010,489	3,889,664	70,799	16	551,475	0	0	90
122,372	0	0	1,569	47,223,996	32,970,963	13,147,578	1,105,455	43	5,010,872	0	0	91
695,800	0	0	2,502	42,133,528	29,446,330	12,393,897	293,301	26	2,479,271	0	0	92
155,501	0	0	1,198	37,918,061	26,518,466	11,334,891	64,704	13	5,164,770	0	0	93
81,713	0	0	522	25,486,613	17,805,572	7,406,326	274,715	22	3,146,889	0	18,366	94
0	0	0	27	242,180	169,526	66,126	6,528	0	0	0	0	95
0	0	0	54	1,244,322	869,171	236,086	139,065	1	139,065	0	0	96
-	-	-	-	-	-	-	-	-	-	-	-	301
-	-	-	-	-	-	-	-	-	-	-	-	302









第18表 高額療養費の状況(一般)

保 険 者 番 号	保 険 者 名	合 算 分				単 独			
		多数該当分		そ の 他		多数該当分		長期疾病分	
		件数	支 給 額	件数	支 給 額	件数	支 給 額	件数	支 給 額
	県 計	12,417	299,955,951	32,252	369,327,620	49,070	3,833,109,895	31,336	2,999,592,292
	市 町 村 計	12,401	299,132,191	32,213	366,671,279	48,999	3,821,741,916	31,249	2,989,646,666
	国保組合計	16	823,760	39	2,656,341	71	11,367,979	87	9,945,626
	市 計	10,724	251,648,795	26,655	297,428,147	41,509	3,242,973,044	26,117	2,498,011,649
	町 村 計	1,677	47,483,396	5,558	69,243,132	7,490	578,768,872	5,132	491,635,017
1	鹿 児 島 市	2,701	86,791,806	5,006	86,556,161	14,801	1,227,954,107	8,838	911,849,145
2	薩 摩 川 内 市	722	19,053,021	1,458	16,996,029	2,769	184,435,067	1,956	153,566,127
3	鹿 屋 市	1,135	16,090,294	3,196	21,453,638	511	24,566,336	2,147	211,695,539
4	枕 崎 市	173	4,326,689	823	10,142,303	1,136	91,279,670	328	38,674,298
5	いちき串木野市	368	10,293,685	877	9,228,334	1,271	99,028,738	911	60,482,206
6	阿 久 根 市	130	4,958,115	857	7,095,300	1,071	92,436,398	462	43,858,080
7	出 水 市	314	11,100,932	838	9,488,504	172	9,709,803	894	80,231,047
8	伊 佐 市	218	4,096,570	855	9,649,005	1,102	96,920,390	527	48,062,974
9	指 宿 市	884	15,465,004	735	10,657,712	313	11,592,823	1,000	109,233,272
10	南 さ つ ま 市	423	9,606,203	1,108	11,566,755	2,047	159,651,110	673	64,118,146
11	霧 島 市	1,436	11,022,041	2,851	19,303,042	4,433	290,862,934	2,153	212,021,211
12	奄 美 市	338	8,653,679	756	10,416,632	1,587	148,964,111	576	61,986,530
13	西 之 表 市	290	3,424,463	383	4,961,059	724	61,383,659	477	46,065,174
14	垂 水 市	118	2,074,338	694	3,972,045	818	56,126,199	287	30,678,476
19	南 九 州 市	358	9,170,099	1,278	14,360,714	1,862	154,641,087	812	86,021,909
28	日 置 市	244	8,539,060	1,014	11,403,026	1,924	152,309,404	1,149	78,815,512
61	曾 於 市	382	10,175,297	1,189	12,231,413	1,613	131,927,139	996	83,741,250
65	志 布 志 市	199	5,793,564	752	7,798,298	1,211	89,939,906	580	51,891,231
50	始 良 市	291	11,013,935	1,985	20,148,177	2,144	159,244,163	1,351	125,019,522
37	さ つ ま 町	144	2,387,179	103	2,030,835	805	70,136,350	611	50,294,054
48	長 島 町	74	2,055,725	114	1,829,207	258	20,208,565	196	16,989,969
55	湧 水 町	99	1,849,380	378	3,235,456	354	29,019,281	198	20,059,476
68	大 崎 町	143	3,733,353	466	4,053,538	436	32,835,030	449	40,346,517
70	東 串 良 町	65	1,373,656	185	1,482,680	303	22,248,299	102	11,909,316
71	肝 付 町	496	18,506,191	2,724	34,347,651	142	14,934,013	215	19,087,259
74	錦 江 町	94	1,982,646	369	3,148,415	398	28,678,419	200	24,603,636
77	南 大 隅 町	115	3,457,552	116	3,861,435	328	25,873,551	199	15,534,428
78	中 種 子 町	50	1,288,645	262	2,344,265	267	18,935,875	204	20,149,716
79	南 種 子 町	17	1,402,538	117	1,699,298	53	1,640,165	661	54,275,799
81	屋 久 島 町	38	755,029	2	35,400	454	35,368,909	341	43,984,195
82	大 和 村	0	0	0	0	23	2,353,569	61	7,930,334
83	宇 検 村	0	0	11	87,712	213	16,495,967	34	2,189,283
84	瀬 戸 内 町	0	0	0	0	946	73,185,028	155	16,355,912
86	龍 郷 町	55	1,465,101	86	1,138,870	335	30,247,195	101	9,769,061
88	喜 界 町	28	1,303,676	159	2,948,465	341	26,187,053	107	8,223,488
89	徳 之 島 町	49	1,908,368	75	1,700,505	521	37,878,897	225	28,121,372
90	天 城 町	12	0	0	0	371	28,258,944	113	9,752,252
91	伊 仙 町	36	1,323,107	126	1,332,503	380	28,394,669	157	15,417,444
92	和 泊 町	10	592,374	42	771,058	182	12,338,447	109	9,397,745
93	知 名 町	38	1,521,193	91	2,116,434	330	21,799,024	138	18,422,829
94	与 論 町	114	577,683	132	1,079,405	35	672,449	555	48,600,253
95	三 島 村	0	0	0	0	5	113,463	0	0
96	十 島 村	0	0	0	0	10	965,710	1	220,679
301	医 師	6	219,753	24	1,693,623	21	5,286,538	58	6,816,271
302	齒 科 医 師	10	604,007	15	962,718	50	6,081,441	29	3,129,355

(単位：円)

分				他法併用分		合 計		長期疾病 該当者数	保 険 者 番 号
入院分		その他		件数	支給額	件数	支給額		
件数	支給額	件数	支給額	件数	支給額	件数	支給額		
70,942	7,001,485,367	39,009	1,658,546,190	28,127	1,173,806,712	263,153	17,335,824,027	2,066	
70,725	6,964,889,981	38,963	1,657,392,852	27,990	1,154,729,878	262,540	17,254,204,763	2,058	
217	36,595,386	46	1,153,338	137	19,076,834	613	81,619,264	8	
61,244	5,909,104,574	36,595	1,610,989,533	22,096	984,158,925	224,940	14,794,314,667	1,767	
9,481	1,055,785,407	2,368	46,403,319	5,894	170,570,953	37,600	2,459,890,096	291	
34,191	2,763,879,069	4,167	286,484,242	0	0	69,704	5,363,514,530	600	1
3,207	515,258,128	4,194	36,003,026	3	12,464	14,309	925,323,862	96	2
339	34,965,802	8,549	680,912,254	7	194,830	15,884	989,878,693	126	3
1,172	132,728,327	249	7,786,092	1,002	26,771,177	4,883	311,708,556	26	4
1,105	141,583,307	218	6,284,462	985	27,637,779	5,735	354,538,511	48	5
1,066	137,799,347	556	25,932,152	537	2,835,892	4,679	314,915,284	24	6
94	5,904,567	44	1,135,781	5,737	427,245,233	8,093	544,815,867	62	7
56	2,811,288	37	731,388	2,265	177,542,194	5,060	339,813,809	44	8
148	13,342,828	4,164	416,410,848	1,753	46,360,360	8,997	623,062,847	74	9
1,584	179,856,318	368	11,421,999	1,252	39,333,363	7,455	475,553,894	49	10
6,476	570,041,117	10,564	58,199,053	0	0	27,913	1,161,449,398	148	11
1,611	179,029,793	285	5,652,831	928	34,976,122	6,081	449,679,698	52	12
645	81,515,427	126	3,294,231	1,516	13,063,917	4,161	213,707,930	28	13
898	100,686,498	283	5,677,120	616	14,985,504	3,714	214,200,180	24	14
1,907	225,141,775	454	14,836,083	1,005	5,631,116	7,676	509,802,783	52	19
1,639	206,182,992	276	8,746,296	1,517	55,646,886	7,763	521,643,176	96	28
1,480	186,466,080	376	9,729,078	1,281	42,313,094	7,317	476,583,351	83	61
1,363	152,374,469	870	11,742,981	0	0	4,975	319,540,449	48	65
2,263	279,537,442	815	20,009,616	1,692	69,608,994	10,541	684,581,849	87	50
970	119,959,220	251	6,051,887	722	14,604,653	3,606	265,464,178	36	37
665	78,380,709	246	4,794,058	110	788,612	1,663	125,046,845	6	48
449	50,047,694	75	2,142,252	334	7,425,566	1,887	113,779,105	17	55
649	82,566,981	88	2,136,376	577	12,174,920	2,808	177,846,715	37	68
351	45,874,653	114	1,671,637	124	707,418	1,244	85,267,659	5	70
926	94,403,121	164	2,980,916	233	21,085,105	4,900	205,344,256	18	71
426	54,633,515	81	2,584,983	292	12,947,740	1,860	128,579,354	15	74
453	48,576,915	63	1,758,003	715	16,459,749	1,989	115,521,633	17	77
367	47,958,638	52	1,613,652	272	8,845,433	1,474	101,136,224	11	78
25	1,666,491	3	23,450	0	0	876	60,707,741	9	79
597	57,649,618	37	1,602,646	1,492	44,551,946	2,961	183,947,743	28	81
142	13,027,151	109	745,388	0	0	335	24,056,442	5	82
85	6,693,238	103	728,274	0	0	446	26,194,474	2	83
637	69,639,295	303	2,726,032	0	0	2,041	161,906,267	12	84
279	32,828,277	30	619,617	148	3,414,652	1,034	79,482,773	7	86
420	46,734,396	141	3,136,667	0	0	1,196	88,533,745	8	88
456	52,433,034	60	2,155,773	377	15,621,853	1,763	139,819,802	19	89
590	39,313,629	103	4,191,375	40	609,003	1,229	82,125,203	8	90
305	38,700,664	29	505,173	258	6,882,322	1,291	92,555,882	12	91
296	30,581,373	162	1,308,815	0	0	801	54,989,812	7	92
262	33,598,273	56	1,558,659	190	4,394,729	1,105	83,411,141	11	93
36	2,056,132	7	88,741	0	0	879	53,074,663	1	94
11	927,793	29	233,663	10	57,252	55	1,332,171	0	95
84	7,534,597	62	1,045,282	0	0	157	9,766,268	0	96
62	12,523,134	25	628,464	90	12,900,210	286	40,067,993	5	301
155	24,072,252	21	524,874	47	6,176,624	327	41,551,271	3	302

## 第19表 高額療養費の状況(退職)

保 険 者 番 号	保 険 者 名	合 算 分				単 独			
		多数該当分		そ の 他		多数該当分		長期疾病分	
		件数	支 給 額	件数	支 給 額	件数	支 給 額	件数	支 給 額
	県 計	833	29,860,674	533	18,386,139	2,637	206,992,756	3,077	275,756,460
	市 町 村 計	833	29,860,674	533	18,386,139	2,637	206,992,756	3,077	275,756,460
	国 保 組 合 計	-	-	-	-	-	-	-	-
	市 計	686	24,027,620	479	15,814,429	2,343	184,201,313	2,808	248,645,948
	町 村 計	147	5,833,054	54	2,571,710	294	22,791,443	269	27,110,512
1	鹿 児 島 市	157	6,699,825	88	4,139,240	722	57,619,687	745	74,846,976
2	薩 摩 川 内 市	79	2,086,937	40	882,443	166	16,053,331	206	17,946,353
3	鹿 屋 市	41	1,086,315	37	1,284,087	106	3,793,592	159	12,711,151
4	枕 崎 市	20	770,391	15	474,591	96	6,920,766	15	1,552,332
5	いちき串木野市	10	244,524	36	1,341,069	31	3,354,189	27	1,532,694
6	阿 久 根 市	8	271,905	7	197,990	42	3,822,015	64	4,612,345
7	出 水 市	41	1,176,904	21	712,943	24	651,482	175	14,054,153
8	伊 佐 市	30	789,270	16	433,268	63	5,092,827	99	8,328,570
9	指 宿 市	44	2,593,826	23	703,472	66	2,089,549	67	9,761,330
10	南 さ つ ま 市	22	763,297	18	481,504	133	12,115,633	127	11,161,547
11	霧 島 市	27	862,412	26	501,874	211	18,877,624	277	27,676,074
12	奄 美 市	18	606,874	13	452,093	41	3,066,189	50	5,754,910
13	西 之 表 市	18	195,873	13	100,871	28	1,622,302	24	2,356,983
14	垂 水 市	20	355,422	15	437,721	81	5,411,549	18	1,758,084
19	南 九 州 市	56	1,685,124	33	1,269,424	95	8,587,153	68	6,554,077
28	日 置 市	35	1,402,956	30	802,365	137	10,370,861	329	18,023,116
61	曾 於 市	11	551,933	11	473,973	97	9,364,028	122	10,695,890
65	志 布 志 市	14	187,272	13	336,190	63	5,589,456	82	4,989,425
50	始 良 市	35	1,696,560	24	789,311	141	9,799,080	154	14,329,938
37	さ つ ま 町	31	782,265	8	32,239	78	7,836,695	33	3,668,691
48	長 島 町	9	188,631	2	114,419	13	1,077,695	13	773,165
55	湧 水 町	0	0	1	31,923	0	0	0	0
68	大 崎 町	20	345,045	5	138,733	20	1,179,702	4	486,056
70	東 串 良 町	7	154,434	4	61,223	15	1,051,206	0	0
71	肝 付 町	49	2,767,968	11	1,391,708	27	1,918,777	48	3,818,460
74	錦 江 町	1	34,611	0	0	1	10,800	10	1,047,125
77	南 大 隅 町	6	125,721	6	141,326	6	579,063	17	1,287,928
78	中 種 子 町	8	675,633	2	79,227	8	546,375	0	0
79	南 種 子 町	2	92,400	4	206,320	2	38,417	44	4,393,952
81	屋 久 島 町	0	0	0	0	11	705,185	47	4,561,486
82	大 和 村	0	0	0	0	0	0	0	0
83	宇 検 村	0	0	0	0	37	2,806,846	11	993,238
84	瀬 戸 内 町	0	0	0	0	8	873,509	0	0
86	龍 郷 町	0	0	0	0	1	4,407	0	0
88	喜 界 町	6	358,271	4	68,190	28	1,599,143	0	0
89	徳 之 島 町	0	0	0	0	12	1,435,452	12	1,498,611
90	天 城 町	0	0	0	0	12	503,202	0	0
91	伊 仙 町	1	2,500	4	265,304	10	428,795	12	1,511,220
92	和 泊 町	7	305,575	0	0	5	196,174	0	0
93	知 名 町	0	0	0	0	0	0	0	0
94	与 論 町	0	0	3	41,098	0	0	18	3,070,580
95	三 島 村	0	0	0	0	0	0	0	0
96	十 島 村	0	0	0	0	0	0	0	0
301	医 師	-	-	-	-	-	-	-	-
302	齒 科 医 師	-	-	-	-	-	-	-	-



(単位：円)

分				他法併用分		合 計		長期疾病 該当者数	保 険 者 番 号
入院分		その他		件数	支 給 額	件数	支 給 額		
件数	支 給 額	件数	支 給 額	件数	支 給 額	件数	支 給 額		
3,145	454,021,622	1,509	118,767,848	584	75,630,484	12,318	1,179,415,983	199	
3,145	454,021,622	1,509	118,767,848	584	75,630,484	12,318	1,179,415,983	199	
-	-	-	-	-	-	-	-	-	
2,705	387,737,173	1,456	116,356,553	556	72,213,924	11,033	1,048,996,960	182	
440	66,284,449	53	2,411,295	28	3,416,560	1,285	130,419,023	17	
990	135,525,573	144	14,576,474	0	0	2,846	293,407,775	46	1
114	36,723,197	219	1,929,320	0	0	824	75,621,581	12	2
28	2,358,644	388	52,894,739	0	0	759	74,128,528	7	3
80	9,583,876	4	164,880	17	1,872,019	247	21,338,855	1	4
122	18,698,545	16	322,531	22	1,570,573	264	27,064,125	1	5
62	12,466,172	4	157,530	0	0	187	21,527,957	4	6
3	147,123	4	11,869	277	33,420,618	545	50,175,092	11	7
8	321,643	2	5,202	173	24,026,350	391	38,997,130	8	8
20	1,275,422	290	32,409,803	14	1,841,041	524	50,674,443	2	9
164	21,744,725	12	483,199	20	2,562,903	496	49,312,808	7	10
336	45,568,232	186	2,505,110	0	0	1,063	95,991,326	17	11
78	9,449,367	27	1,469,231	9	1,956,800	236	22,755,464	4	12
32	5,167,504	4	166,017	8	98,054	127	9,707,604	2	13
83	12,237,130	5	285,005	4	3,341,863	226	23,826,774	2	14
116	14,838,890	20	1,155,997	0	0	388	34,090,665	4	19
133	19,693,777	63	5,410,014	8	542,626	735	56,245,715	27	28
122	15,582,179	16	706,248	1	128,748	380	37,502,999	10	61
59	5,703,904	6	788,511	0	0	237	17,594,758	7	65
155	20,651,270	46	914,873	3	852,329	558	49,033,361	10	50
57	8,034,175	2	157,908	0	0	209	20,511,973	2	37
28	5,920,808	8	538,637	0	0	73	8,613,355	1	48
11	2,071,101	0	0	0	0	12	2,103,024	0	55
29	3,616,754	5	652,887	9	627,728	92	7,046,905	0	68
6	305,352	1	2,115	0	0	33	1,574,330	0	70
63	11,960,190	15	330,267	16	2,561,555	229	24,748,925	4	71
1	40,248	0	0	0	0	13	1,132,784	1	74
15	1,339,489	4	241,830	1	194,097	55	3,909,454	1	77
48	6,585,809	5	79,342	0	0	71	7,966,386	0	78
6	778,284	1	35,940	0	0	59	5,545,313	1	79
43	6,404,270	2	209,214	0	0	103	11,880,155	4	81
4	341,268	0	0	0	0	4	341,268	0	82
2	94,347	1	25,905	0	0	51	3,920,336	1	83
32	3,801,097	4	72,158	0	0	44	4,746,764	0	84
4	215,179	0	0	0	0	5	219,586	0	86
38	4,118,308	1	2,700	0	0	77	6,146,612	0	88
8	554,680	2	30,768	0	0	34	3,519,511	1	89
3	23,499	1	24,774	0	0	16	551,475	0	90
14	2,769,873	0	0	2	33,180	43	5,010,872	1	91
13	1,970,672	1	6,850	0	0	26	2,479,271	0	92
13	5,164,770	0	0	0	0	13	5,164,770	0	93
1	35,211	0	0	0	0	22	3,146,889	0	94
0	0	0	0	0	0	0	0	0	95
1	139,065	0	0	0	0	1	139,065	0	96
-	-	-	-	-	-	-	-	-	301
-	-	-	-	-	-	-	-	-	302

## 第20表 高額療養費の状況(全被保険者)

保 険 者 番 号	保 険 者 名	合 算 分				単 独			
		多数該当分		そ の 他		多数該当分		長期疾病分	
		件数	支 給 額	件数	支 給 額	件数	支 給 額	件数	支 給 額
	県 計	13,250	329,816,625	32,785	387,713,759	51,707	4,040,102,651	34,413	3,275,348,752
	市 町 村 計	13,234	328,992,865	32,746	385,057,418	51,636	4,028,734,672	34,326	3,265,403,126
	国 保 組 合 計	16	823,760	39	2,656,341	71	11,367,979	87	9,945,626
	市 計	11,410	275,676,415	27,134	313,242,576	43,852	3,427,174,357	28,925	2,746,657,597
	町 村 計	1,824	53,316,450	5,612	71,814,842	7,784	601,560,315	5,401	518,745,529
1	鹿 児 島 市	2,858	93,491,631	5,094	90,695,401	15,523	1,285,573,794	9,583	986,696,121
2	薩 摩 川 内 市	801	21,139,958	1,498	17,878,472	2,935	200,488,398	2,162	171,512,480
3	鹿 屋 市	1,176	17,176,609	3,233	22,737,725	617	28,359,928	2,306	224,406,690
4	枕 崎 市	193	5,097,080	838	10,616,894	1,232	98,200,436	343	40,226,630
5	いちき串木野市	378	10,538,209	913	10,569,403	1,302	102,382,927	938	62,014,900
6	阿 久 根 市	138	5,230,020	864	7,293,290	1,113	96,258,413	526	48,470,425
7	出 水 市	355	12,277,836	859	10,201,447	196	10,361,285	1,069	94,285,200
8	伊 佐 市	248	4,885,840	871	10,082,273	1,165	102,013,217	626	56,391,544
9	指 宿 市	928	18,058,830	758	11,361,184	379	13,682,372	1,067	118,994,602
10	南 さ つ ま 市	445	10,369,500	1,126	12,048,259	2,180	171,766,743	800	75,279,693
11	霧 島 市	1,463	11,884,453	2,877	19,804,916	4,644	309,740,558	2,430	239,697,285
12	奄 美 市	356	9,260,553	769	10,868,725	1,628	152,030,300	626	67,741,440
13	西 之 表 市	308	3,620,336	396	5,061,930	752	63,005,961	501	48,422,157
14	垂 水 市	138	2,429,760	709	4,409,766	899	61,537,748	305	32,436,560
19	南 九 州 市	414	10,855,223	1,311	15,630,138	1,957	163,228,240	880	92,575,986
28	日 置 市	279	9,942,016	1,044	12,205,391	2,061	162,680,265	1,478	96,838,628
61	曾 於 市	393	10,727,230	1,200	12,705,386	1,710	141,291,167	1,118	94,437,140
65	志 布 志 市	213	5,980,836	765	8,134,488	1,274	95,529,362	662	56,880,656
50	始 良 市	326	12,710,495	2,009	20,937,488	2,285	169,043,243	1,505	139,349,460
37	さ つ ま 町	175	3,169,444	111	2,063,074	883	77,973,045	644	53,962,745
48	長 島 町	83	2,244,356	116	1,943,626	271	21,286,260	209	17,763,134
55	湧 水 町	99	1,849,380	379	3,267,379	354	29,019,281	198	20,059,476
68	大 崎 町	163	4,078,398	471	4,192,271	456	34,014,732	453	40,832,573
70	東 串 良 町	72	1,528,090	189	1,543,903	318	23,299,505	102	11,909,316
71	肝 付 町	545	21,274,159	2,735	35,739,359	169	16,852,790	263	22,905,719
74	錦 江 町	95	2,017,257	369	3,148,415	399	28,689,219	210	25,650,761
77	南 大 隅 町	121	3,583,273	122	4,002,761	334	26,452,614	216	16,822,356
78	中 種 子 町	58	1,964,278	264	2,423,492	275	19,482,250	204	20,149,716
79	南 種 子 町	19	1,494,938	121	1,905,618	55	1,678,582	705	58,669,751
81	屋 久 島 町	38	755,029	2	35,400	465	36,074,094	388	48,545,681
82	大 和 村	0	0	0	0	23	2,353,569	61	7,930,334
83	宇 検 村	0	0	11	87,712	250	19,302,813	45	3,182,521
84	瀬 戸 内 町	0	0	0	0	954	74,058,537	155	16,355,912
86	龍 郷 町	55	1,465,101	86	1,138,870	336	30,251,602	101	9,769,061
88	喜 界 町	34	1,661,947	163	3,016,655	369	27,786,196	107	8,223,488
89	徳 之 島 町	49	1,908,368	75	1,700,505	533	39,314,349	237	29,619,983
90	天 城 町	12	0	0	0	383	28,762,146	113	9,752,252
91	伊 仙 町	37	1,325,607	130	1,597,807	390	28,823,464	169	16,928,664
92	和 泊 町	17	897,949	42	771,058	187	12,534,621	109	9,397,745
93	知 名 町	38	1,521,193	91	2,116,434	330	21,799,024	138	18,422,829
94	与 論 町	114	577,683	135	1,120,503	35	672,449	573	51,670,833
95	三 島 村	0	0	0	0	5	113,463	0	0
96	十 島 村	0	0	0	0	10	965,710	1	220,679
301	医 科 医 師	6	219,753	24	1,693,623	21	5,286,538	58	6,816,271
302	歯 科 医 師	10	604,007	15	962,718	50	6,081,441	29	3,129,355

(単位：円)

分				他法併用分		合 計		長期疾病 該当者数	保 険 者 番 号
入院分		その他		件数	支給額	件数	支給額		
件数	支給額	件数	支給額	件数	支給額	件数	支給額		
74,087	7,455,506,989	40,518	1,777,314,038	28,711	1,249,437,196	275,471	18,515,240,010	2,265	
73,870	7,418,911,603	40,472	1,776,160,700	28,574	1,230,360,362	274,858	18,433,620,746	2,257	
217	36,595,386	46	1,153,338	137	19,076,834	613	81,619,264	8	
63,949	6,296,841,747	38,051	1,727,346,086	22,652	1,056,372,849	235,973	15,843,311,627	1,949	
9,921	1,122,069,856	2,421	48,814,614	5,922	173,987,513	38,885	2,590,309,119	308	
35,181	2,899,404,642	4,311	301,060,716	0	0	72,550	5,656,922,305	646	1
3,321	551,981,325	4,413	37,932,346	3	12,464	15,133	1,000,945,443	108	2
367	37,324,446	8,937	733,806,993	7	194,830	16,643	1,064,007,221	133	3
1,252	142,312,203	253	7,950,972	1,019	28,643,196	5,130	333,047,411	27	4
1,227	160,281,852	234	6,606,993	1,007	29,208,352	5,999	381,602,636	49	5
1,128	150,265,519	560	26,089,682	537	2,835,892	4,866	336,443,241	28	6
97	6,051,690	48	1,147,650	6,014	460,665,851	8,638	594,990,959	73	7
64	3,132,931	39	736,590	2,438	201,568,544	5,451	378,810,939	52	8
168	14,618,250	4,454	448,820,651	1,767	48,201,401	9,521	673,737,290	76	9
1,748	201,601,043	380	11,905,198	1,272	41,896,266	7,951	524,866,702	56	10
6,812	615,609,349	10,750	60,704,163	0	0	28,976	1,257,440,724	165	11
1,689	188,479,160	312	7,122,062	937	36,932,922	6,317	472,435,162	56	12
677	86,682,931	130	3,460,248	1,524	13,161,971	4,288	223,415,534	30	13
981	112,923,628	288	5,962,125	620	18,327,367	3,940	238,026,954	26	14
2,023	239,980,665	474	15,992,080	1,005	5,631,116	8,064	543,893,448	56	19
1,772	225,876,769	339	14,156,310	1,525	56,189,512	8,498	577,888,891	123	28
1,602	202,048,259	392	10,435,326	1,282	42,441,842	7,697	514,086,350	93	61
1,422	158,078,373	876	12,531,492	0	0	5,212	337,135,207	55	65
2,418	300,188,712	861	20,924,489	1,695	70,461,323	11,099	733,615,210	97	50
1,027	127,993,395	253	6,209,795	722	14,604,653	3,815	285,976,151	38	37
693	84,301,517	254	5,332,695	110	788,612	1,736	133,660,200	7	48
460	52,118,795	75	2,142,252	334	7,425,566	1,899	115,882,129	17	55
678	86,183,735	93	2,789,263	586	12,802,648	2,900	184,893,620	37	68
357	46,180,005	115	1,673,752	124	707,418	1,277	86,841,989	5	70
989	106,363,311	179	3,311,183	249	23,646,660	5,129	230,093,181	22	71
427	54,673,763	81	2,584,983	292	12,947,740	1,873	129,712,138	16	74
468	49,916,404	67	1,999,833	716	16,653,846	2,044	119,431,087	18	77
415	54,544,447	57	1,692,994	272	8,845,433	1,545	109,102,610	11	78
31	2,444,775	4	59,390	0	0	935	66,253,054	10	79
640	64,053,888	39	1,811,860	1,492	44,551,946	3,064	195,827,898	32	81
146	13,368,419	109	745,388	0	0	339	24,397,710	5	82
87	6,787,585	104	754,179	0	0	497	30,114,810	3	83
669	73,440,392	307	2,798,190	0	0	2,085	166,653,031	12	84
283	33,043,456	30	619,617	148	3,414,652	1,039	79,702,359	7	86
458	50,852,704	142	3,139,367	0	0	1,273	94,680,357	8	88
464	52,987,714	62	2,186,541	377	15,621,853	1,797	143,339,313	20	89
593	39,337,128	104	4,216,149	40	609,003	1,245	82,676,678	8	90
319	41,470,537	29	505,173	260	6,915,502	1,334	97,566,754	13	91
309	32,552,045	163	1,315,665	0	0	827	57,469,083	7	92
275	38,763,043	56	1,558,659	190	4,394,729	1,118	88,575,911	11	93
37	2,091,343	7	88,741	0	0	901	56,221,552	1	94
11	927,793	29	233,663	10	57,252	55	1,332,171	0	95
85	7,673,662	62	1,045,282	0	0	158	9,905,333	0	96
62	12,523,134	25	628,464	90	12,900,210	286	40,067,993	5	301
155	24,072,252	21	524,874	47	6,176,624	327	41,551,271	3	302

# 第21表 その他の保険給付の状況

(単位：円)

保 険 者 番 号	保 険 者 名	そ の 他 の 保 険 給 付 の 状 況										保 険 者 番 号		
		出産育児給付		葬 祭 給 付		傷病手当金		出産手当金		その他任意給付			計	
		件 数	給 付 額	件 数	給 付 額	件 数	給 付 額	件 数	給 付 額	件 数	給 付 額		件 数	給 付 額
	県 計	2,276	941,360,000	2,816	60,467,000	204	5,817,000	0	0	0	0	5,296	1,007,644,000	
	市 町 村 計	2,180	911,790,000	2,809	58,377,000	0	0	0	0	0	0	4,989	970,167,000	
	国 保 組 合 計	96	29,570,000	7	2,090,000	204	5,817,000	0	0	0	0	307	37,477,000	
	市 計	1,805	754,890,000	2,349	50,073,000	0	0	0	0	0	0	4,154	804,963,000	
	町 村 計	375	156,900,000	460	8,304,000	0	0	0	0	0	0	835	165,204,000	
1	鹿 児 島 市	737	308,070,000	760	15,200,000	0	0	0	0	0	0	1,497	323,270,000	1
2	薩 摩 川 内 市	75	31,440,000	179	3,580,000	0	0	0	0	0	0	254	35,020,000	2
3	鹿 屋 市	175	73,200,000	148	2,960,000	0	0	0	0	0	0	323	76,160,000	3
4	枕 崎 市	22	9,210,000	58	1,160,000	0	0	0	0	0	0	80	10,370,000	4
5	いちき串木野市	28	11,760,000	62	1,488,000	0	0	0	0	0	0	90	13,248,000	5
6	阿 久 根 市	21	8,820,000	52	1,560,000	0	0	0	0	0	0	73	10,380,000	6
7	出 水 市	82	34,380,000	101	3,030,000	0	0	0	0	0	0	183	37,410,000	7
8	伊 佐 市	32	13,380,000	63	1,260,000	0	0	0	0	0	0	95	14,640,000	8
9	指 宿 市	74	31,020,000	100	2,000,000	0	0	0	0	0	0	174	33,020,000	9
10	南 さ つ ま 市	33	13,770,000	78	1,560,000	0	0	0	0	0	0	111	15,330,000	10
11	霧 島 市	141	59,070,000	190	3,800,000	0	0	0	0	0	0	331	62,870,000	11
12	奄 美 市	96	40,080,000	85	1,275,000	0	0	0	0	0	0	181	41,355,000	12
13	西 之 表 市	27	11,280,000	34	680,000	0	0	0	0	0	0	61	11,960,000	13
14	垂 水 市	15	6,300,000	35	700,000	0	0	0	0	0	0	50	7,000,000	14
19	南 九 州 市	56	23,490,000	82	1,640,000	0	0	0	0	0	0	138	25,130,000	19
28	日 置 市	31	12,600,000	75	1,800,000	0	0	0	0	0	0	106	14,400,000	28
61	曾 於 市	41	17,190,000	71	2,130,000	0	0	0	0	0	0	112	19,320,000	61
65	志 布 志 市	54	22,650,000	73	2,190,000	0	0	0	0	0	0	127	24,840,000	65
50	始 良 市	65	27,180,000	103	2,060,000	0	0	0	0	0	0	168	29,240,000	50
37	さ つ ま 町	17	7,080,000	58	1,160,000	0	0	0	0	0	0	75	8,240,000	37
48	長 島 町	21	8,820,000	20	600,000	0	0	0	0	0	0	41	9,420,000	48
55	湧 水 町	11	4,620,000	30	600,000	0	0	0	0	0	0	41	5,220,000	55
68	大 崎 町	18	7,560,000	39	780,000	0	0	0	0	0	0	57	8,340,000	68
70	東 串 良 町	11	4,620,000	13	260,000	0	0	0	0	0	0	24	4,880,000	70
71	肝 付 町	20	8,340,000	48	960,000	0	0	0	0	0	0	68	9,300,000	71
74	錦 江 町	18	7,530,000	20	400,000	0	0	0	0	0	0	38	7,930,000	74
77	南 大 隅 町	8	3,330,000	14	280,000	0	0	0	0	0	0	22	3,610,000	77
78	中 種 子 町	18	7,530,000	11	220,000	0	0	0	0	0	0	29	7,750,000	78
79	南 種 子 町	15	6,300,000	12	240,000	0	0	0	0	0	0	27	6,540,000	79
81	屋 久 島 町	33	13,740,000	32	480,000	0	0	0	0	0	0	65	14,220,000	81
82	大 和 村	4	1,680,000	4	40,000	0	0	0	0	0	0	8	1,720,000	82
83	宇 検 村	1	420,000	3	60,000	0	0	0	0	0	0	4	480,000	83
84	瀬 戸 内 町	27	11,250,000	17	170,000	0	0	0	0	0	0	44	11,420,000	84
86	龍 郷 町	11	4,620,000	10	100,000	0	0	0	0	0	0	21	4,720,000	86
88	喜 界 町	9	3,780,000	23	460,000	0	0	0	0	0	0	32	4,240,000	88
89	徳 之 島 町	38	15,960,000	28	280,000	0	0	0	0	0	0	66	16,240,000	89
90	天 城 町	26	10,800,000	14	140,000	0	0	0	0	0	0	40	10,940,000	90
91	伊 仙 町	25	10,470,000	17	170,000	0	0	0	0	0	0	42	10,640,000	91
92	和 泊 町	17	7,140,000	15	300,000	0	0	0	0	0	0	32	7,440,000	92
93	知 名 町	17	7,110,000	22	440,000	0	0	0	0	0	0	39	7,550,000	93
94	与 論 町	9	3,780,000	9	144,000	0	0	0	0	0	0	18	3,924,000	94
95	三 島 村	0	0	0	0	0	0	0	0	0	0	0	0	95
96	十 島 村	1	420,000	1	20,000	0	0	0	0	0	0	2	440,000	96
301	医 師	13	5,430,000	2	750,000	7	950,000	0	0	0	0	22	7,130,000	301
302	歯 科 医 師	83	24,140,000	5	1,340,000	197	4,867,000	0	0	0	0	285	30,347,000	302



## 第22表 診療諸率(一般)

保 険 者 番 号	保 険 者 名	100人当たり受診件数(受診率)				1件当たり受診日数(日)				1日当たり診	
		入 院	入 院 外	歯 科	計	入 院	入 院 外	歯 科	計	入 院	入 院 外
	県 計	34.59	821.66	140.29	996.54	19.23	1.75	2.36	2.44	23.833	8.178
	市 町 村 計	35.04	826.90	141.07	1,003.00	19.27	1.75	2.36	2.45	23,779	8.176
	国 保 組 合 計	9.08	524.23	95.74	629.04	11.43	1.45	1.85	1.66	43,568	8.355
	市 計	35.21	844.85	146.24	1,026.30	19.41	1.77	2.35	2.46	23,767	8.059
	町 村 計	34.07	728.52	112.77	875.35	18.44	1.64	2.44	2.40	23,855	8.985
1	鹿 児 島 市	32.89	832.88	162.16	1,027.93	19.02	1.78	2.28	2.41	25,199	8.258
2	薩 摩 川 内 市	36.58	916.92	139.17	1,092.67	19.34	1.88	2.40	2.53	24,585	7.468
3	鹿 屋 市	29.80	770.24	129.17	929.22	18.01	1.67	2.43	2.30	25,532	7.997
4	枕 崎 市	46.11	957.56	168.25	1,171.92	19.29	1.97	2.15	2.68	22,693	7.248
5	いちき串木野市	44.84	987.41	125.14	1,157.39	20.02	1.98	2.38	2.72	22,418	7.400
6	阿 久 根 市	39.50	876.94	115.43	1,031.87	20.27	1.80	2.49	2.58	23,004	7.827
7	出 水 市	33.17	922.22	138.80	1,094.19	19.57	1.71	2.60	2.36	23,096	7.702
8	伊 佐 市	41.14	860.63	110.68	1,012.45	19.70	1.74	2.34	2.53	23,322	7.482
9	指 宿 市	41.52	863.91	147.15	1,052.57	19.69	1.73	2.67	2.57	22,295	8.988
10	南 さ つ ま 市	47.35	977.95	137.05	1,162.35	21.18	1.94	2.23	2.76	19,868	7.867
11	霧 島 市	37.09	856.20	148.00	1,041.28	20.34	1.76	2.39	2.51	22,039	8.157
12	奄 美 市	28.36	663.22	116.75	808.34	19.34	1.73	2.55	2.47	23,101	7.642
13	西 之 表 市	31.02	580.21	99.45	710.68	18.87	1.67	2.49	2.54	25,405	8.295
14	垂 水 市	42.72	795.27	143.08	981.07	19.98	1.69	2.38	2.58	22,597	8.442
19	南 九 州 市	39.72	870.87	144.12	1,054.71	20.13	1.76	2.40	2.54	21,938	8.110
28	日 置 市	42.78	936.80	156.57	1,136.15	20.31	1.78	2.08	2.52	22,333	7.836
61	曾 於 市	36.24	833.09	122.35	991.68	19.81	1.75	2.48	2.50	23,191	8.207
65	志 布 志 市	31.34	779.87	107.56	918.77	18.30	1.69	2.47	2.35	22,675	8.486
50	始 良 市	33.82	891.91	167.20	1,092.93	19.28	1.69	2.22	2.32	24,245	8.051
37	さ つ ま 町	38.06	987.51	155.32	1,180.88	19.52	1.84	2.63	2.51	24,302	7.551
48	長 島 町	30.99	962.47	121.86	1,115.33	17.26	1.54	1.90	2.01	26,157	8.486
55	湧 水 町	39.09	945.21	128.40	1,112.70	18.43	1.72	2.48	2.39	22,448	7.644
68	大 崎 町	32.20	841.45	134.76	1,008.40	16.95	1.74	2.74	2.36	27,684	8.692
70	東 串 良 町	31.01	834.16	113.73	978.89	18.83	1.71	2.73	2.37	23,956	6.650
71	肝 付 町	36.76	862.61	107.63	1,007.00	18.01	1.73	2.67	2.42	24,995	7.797
74	錦 江 町	34.57	788.69	109.42	932.67	19.03	1.55	2.45	2.30	24,741	8.485
77	南 大 隅 町	39.00	833.44	112.28	984.72	20.39	1.46	2.38	2.31	21,433	8.834
78	中 種 子 町	31.29	656.98	108.26	796.53	17.21	1.61	2.61	2.36	27,882	7.667
79	南 種 子 町	29.57	565.00	106.06	700.62	17.63	1.52	3.03	2.43	23,331	9.270
81	屋 久 島 町	33.11	571.29	138.49	742.90	15.52	1.62	1.90	2.29	29,586	11,924
82	大 和 村	28.77	773.29	113.70	915.75	18.23	1.70	2.45	2.32	32,221	8.424
83	宇 検 村	51.79	865.36	102.86	1,020.00	21.38	1.37	2.30	2.48	18,504	8.311
84	瀬 戸 内 町	51.92	654.45	99.90	806.28	21.00	1.51	2.56	2.89	20,106	9.856
86	龍 郷 町	36.51	705.74	135.00	877.25	20.74	1.68	2.28	2.57	21,568	8.546
88	喜 界 町	30.31	608.47	80.93	719.71	18.43	1.53	2.76	2.38	23,475	10,780
89	徳 之 島 町	29.88	501.02	91.87	622.78	18.65	1.55	2.24	2.47	22,535	12,957
90	天 城 町	31.17	506.91	87.71	625.79	18.67	1.47	2.10	2.42	20,468	11,141
91	伊 仙 町	33.84	534.86	101.27	669.97	19.33	1.52	2.39	2.55	20,817	12,249
92	和 泊 町	25.26	613.39	94.39	733.04	17.32	1.62	2.85	2.32	22,792	8,768
93	知 名 町	30.52	613.81	82.81	727.14	17.97	1.79	2.49	2.55	22,515	10,107
94	与 論 町	28.65	496.00	76.40	601.05	17.03	1.49	1.83	2.28	24,001	11,326
95	三 島 村	19.42	1,004.85	125.24	1,149.51	7.60	1.41	2.17	1.60	44,854	8,914
96	十 島 村	37.92	807.81	89.96	935.69	14.56	1.62	2.21	2.20	28,267	8,076
301	医 師	9.38	465.35	172.53	647.26	11.39	1.52	1.93	1.77	48,018	10,850
302	歯 科 医 師	8.89	560.70	48.17	617.76	11.45	1.42	1.68	1.58	40,676	6,982

※ 受診率＝年度間レセプト件数÷平均被保険者数×100

※ 1件当たり受診日数＝受診日数÷レセプト件数

※ 診療費には、院外処方による調剤、食事療養、施設療養、訪問看護、療養費、移送費の費用を含まない。

療費 (円)		1人当たり診療費 (円)				1件当たり診療費 (円)				保 険 者 番 号
歯 科	計	入 院	入 院 外	歯 科	計	入 院	入 院 外	歯 科	計	
5,924	12,149	158,516	117,669	19,580	295,765	458,304	14,321	13,957	29,679	
5,927	12,155	160,510	118,621	19,751	298,883	458,124	14,345	14,001	29,799	
5,578	11,389	45,186	63,542	9,883	118,612	497,811	12,121	10,323	18,856	
5,906	12,018	162,455	120,697	20,309	303,462	461,341	14,286	13,888	29,568	
6,068	13,058	149,858	107,247	16,691	273,796	439,904	14,721	14,801	31,278	
5,910	12,183	157,620	122,467	21,878	301,965	479,286	14,704	13,491	29,376	1
5,683	11,630	173,901	128,713	19,011	321,625	475,407	14,037	13,661	29,435	2
5,634	12,057	137,041	102,768	17,681	257,489	459,827	13,342	13,688	27,710	3
5,580	11,430	201,789	136,861	20,190	358,840	437,664	14,293	12,000	30,620	4
6,465	11,593	201,192	144,436	19,286	364,913	448,717	14,628	15,412	31,529	5
6,898	12,290	184,190	123,261	19,824	327,274	466,311	14,056	17,174	31,717	6
5,598	11,274	149,935	121,244	20,236	291,415	452,062	13,147	14,579	26,633	7
6,852	12,423	189,001	111,855	17,770	318,625	459,437	12,997	16,054	31,471	8
5,357	12,485	182,278	134,141	21,061	337,480	439,051	15,527	14,313	32,062	9
6,204	11,463	199,241	149,210	18,993	367,444	420,764	15,257	13,859	31,612	10
5,829	11,846	166,224	123,012	20,578	309,814	448,188	14,367	13,904	29,753	11
5,728	11,605	126,736	87,833	17,080	231,650	446,836	13,243	14,629	28,658	12
6,846	13,652	148,744	80,486	16,921	246,151	479,432	13,872	17,015	34,636	13
6,262	12,914	192,840	113,198	21,332	327,370	451,377	14,234	14,909	33,369	14
5,624	11,916	175,447	124,463	19,431	319,342	441,706	14,292	13,483	30,278	19
5,915	12,022	194,017	130,399	19,282	343,698	453,561	13,920	12,315	30,251	28
6,787	12,366	166,472	119,833	20,634	306,938	459,360	14,384	16,865	30,951	61
6,336	11,990	130,043	112,039	16,816	258,898	414,937	14,366	15,634	28,179	65
5,947	11,915	158,121	121,349	22,088	301,558	467,545	13,606	13,210	27,592	50
5,132	11,411	180,520	137,208	20,932	338,660	474,324	13,894	13,477	28,679	37
7,029	12,547	139,952	125,495	16,243	281,689	451,553	13,039	13,329	25,256	48
5,806	11,429	161,719	124,163	18,473	304,355	413,697	13,136	14,387	27,353	55
5,773	12,593	151,071	127,426	21,299	299,796	469,224	15,144	15,806	29,730	68
5,318	10,830	139,876	94,751	16,497	251,124	451,132	11,359	14,506	25,654	70
5,352	12,178	165,510	116,093	15,385	296,987	450,197	13,458	14,294	29,492	71
5,346	13,075	162,730	103,603	14,312	280,645	470,775	13,136	13,080	30,091	74
5,594	12,857	170,473	107,152	14,950	292,574	437,073	12,857	13,315	29,711	77
6,449	13,281	150,148	81,051	18,196	249,396	479,867	12,337	16,807	31,310	77
5,334	12,831	121,627	79,822	17,126	218,574	411,373	14,128	16,148	31,197	78
7,072	16,506	151,987	110,393	18,573	280,953	459,075	19,323	13,411	37,819	81
7,574	14,196	168,940	111,049	21,063	301,052	587,266	14,361	18,525	32,875	82
6,921	12,647	204,866	98,398	16,339	319,603	395,604	11,371	15,885	31,334	83
5,633	14,182	219,175	97,294	14,417	330,886	422,126	14,867	14,431	41,039	84
5,922	12,563	163,294	101,587	18,214	283,095	447,265	14,394	13,492	32,271	86
5,758	14,261	131,123	100,635	12,851	244,609	432,628	16,539	15,879	33,987	88
8,081	15,778	125,607	100,310	16,613	242,530	420,342	20,021	18,083	38,943	89
8,008	14,346	119,121	83,216	14,771	217,108	382,169	16,416	16,841	34,694	90
6,398	14,696	136,158	99,769	15,507	251,434	402,369	18,653	15,312	37,529	91
5,445	11,853	99,697	87,026	14,636	201,359	394,647	14,188	15,506	27,469	92
6,893	13,418	123,469	111,174	14,213	248,855	404,503	18,112	17,164	34,224	93
7,623	15,468	117,111	83,889	10,643	211,643	408,773	16,913	13,931	35,212	94
9,203	11,846	66,192	126,273	25,018	217,482	340,887	12,566	19,976	18,919	95
10,762	13,756	156,047	105,434	21,363	282,844	411,536	13,052	23,747	30,228	96
5,196	12,677	51,287	76,578	17,263	145,128	546,822	16,456	10,006	22,422	301
6,545	10,455	41,407	55,468	5,312	102,188	465,783	9,893	11,028	16,542	302

※ 算出に用いた被保険者数は3～2月の平均被保険者数、診療費は3～2月の費用額

第23表 診療諸率(退職)

保 険 者 番 号	保 険 者 名	100人当たり受診件数(受診率)				1件当たり受診日数(日)				1日当たり診	
		入 院	入 院 外	歯 科	計	入 院	入 院 外	歯 科	計	入 院	入 院 外
	県 計	29.91	970.03	172.45	1,172.40	15.62	1.68	2.41	2.14	31,801	9,090
	市 町 村 計	29.91	970.03	172.45	1,172.40	15.62	1.68	2.41	2.14	31,801	9,090
	国 保 組 合 計	—	—	—	—	—	—	—	—	—	—
	市 計	30.11	983.28	177.59	1,190.97	15.86	1.69	2.40	2.16	31,240	9,014
	町 村 計	28.64	882.80	138.62	1,050.06	13.96	1.56	2.50	2.02	36,213	9,698
1	鹿 児 島 市	31.96	1,024.42	200.02	1,256.41	16.98	1.73	2.34	2.21	30,163	9,277
2	薩 摩 川 内 市	30.96	1,026.99	151.62	1,209.56	14.82	1.83	2.46	2.25	38,255	8,375
3	鹿 屋 市	27.79	931.62	152.52	1,111.93	16.31	1.57	2.51	2.07	33,372	9,015
4	枕 崎 市	37.68	1,027.50	213.75	1,278.93	13.89	1.61	2.26	2.08	30,089	7,982
5	いちき串木野市	28.81	986.57	138.37	1,153.74	14.30	1.76	2.56	2.17	36,706	7,269
6	阿 久 根 市	32.40	1,091.07	133.16	1,256.63	12.46	1.66	2.26	2.00	45,604	9,647
7	出 水 市	28.14	1,050.59	165.22	1,243.95	15.23	1.65	2.58	2.08	31,155	8,515
8	伊 佐 市	33.77	943.57	143.09	1,120.43	16.75	1.67	2.30	2.20	29,300	8,713
9	指 宿 市	39.05	991.11	181.48	1,211.64	15.12	1.58	2.82	2.20	29,909	9,379
10	南 さ つ ま 市	32.88	1,050.91	183.97	1,267.75	16.50	1.78	2.27	2.23	29,067	8,471
11	霧 島 市	27.53	952.00	183.63	1,163.16	16.63	1.73	2.45	2.20	28,645	9,000
12	奄 美 市	24.76	884.19	149.68	1,058.63	15.85	1.58	2.57	2.06	29,848	9,599
13	西 之 表 市	20.29	742.35	120.00	882.65	10.88	1.51	2.47	1.86	42,261	9,207
14	垂 水 市	38.52	861.00	210.05	1,109.57	13.19	1.59	2.58	2.18	40,804	8,505
19	南 九 州 市	32.45	1,070.08	188.16	1,290.69	16.35	1.79	2.45	2.26	29,497	9,981
28	日 置 市	30.86	1,030.49	207.41	1,268.77	16.75	1.72	2.00	2.13	29,635	10,549
61	曾 於 市	31.03	972.48	167.27	1,170.78	15.36	1.69	2.48	2.17	26,432	8,412
65	志 布 志 市	27.91	816.28	133.62	977.80	15.05	1.68	2.32	2.15	26,663	10,818
50	始 良 市	18.77	880.56	188.09	1,087.41	14.74	1.63	2.30	1.97	34,016	8,614
37	さ つ ま 町	33.50	1,029.95	151.52	1,214.97	17.80	1.66	2.86	2.25	33,780	9,781
48	長 島 町	27.35	1,079.91	151.71	1,258.97	15.61	1.53	1.96	1.88	40,929	8,868
55	湧 水 町	15.56	969.63	131.85	1,117.04	10.48	1.56	2.35	1.77	57,950	6,844
68	大 崎 町	30.37	989.26	150.74	1,170.37	16.29	1.44	2.61	1.98	22,670	9,970
70	東 串 良 町	9.70	785.82	147.01	942.54	8.15	1.51	2.19	1.69	29,549	7,898
71	肝 付 町	35.77	943.36	115.18	1,094.31	14.23	1.76	2.69	2.27	44,775	9,519
74	錦 江 町	56.25	910.42	154.17	1,120.83	1.33	1.48	2.41	1.60	22,724	11,865
77	南 大 隅 町	20.73	891.46	134.76	1,046.95	15.53	1.47	2.48	1.88	25,703	8,983
78	中 種 子 町	36.56	829.03	129.57	995.16	13.72	1.56	2.72	2.16	40,363	7,800
79	南 種 子 町	37.42	665.81	130.97	834.19	11.53	1.57	3.06	2.25	33,435	9,216
81	屋 久 島 町	29.80	726.77	193.94	950.51	13.39	1.81	1.98	2.21	47,366	13,771
82	大 和 村	15.63	1,012.50	156.25	1,184.38	11.40	1.42	2.48	1.69	38,353	6,980
83	宇 検 村	42.00	1,216.00	166.00	1,424.00	17.62	1.63	2.20	2.17	30,123	10,275
84	瀬 戸 内 町	23.04	875.39	128.27	1,026.70	14.20	1.31	2.65	1.76	32,352	9,199
86	龍 郷 町	10.19	802.78	133.33	946.30	8.18	1.66	2.43	1.84	36,041	6,977
88	喜 界 町	25.42	808.47	119.49	953.39	12.68	1.42	2.72	1.88	38,260	10,515
89	徳 之 島 町	33.75	622.50	112.50	768.75	17.41	1.64	1.80	2.36	20,018	15,868
90	天 城 町	23.81	673.02	103.17	800.00	24.80	1.18	2.06	1.99	10,538	12,910
91	伊 仙 町	30.43	745.65	150.00	926.09	14.79	1.45	2.51	2.06	28,263	14,477
92	和 泊 町	26.38	876.07	161.35	1,063.80	8.42	1.50	2.73	1.86	39,736	7,965
93	知 名 町	22.81	845.61	91.23	959.65	9.08	1.64	2.50	1.89	91,686	8,325
94	与 論 町	42.19	632.81	110.94	785.94	11.22	1.50	2.00	2.09	52,538	13,133
95	三 島 村	0.00	0.00	0.00	0.00	0.00	0.00	0.00	0.00	0	0
96	十 島 村	20.00	860.00	140.00	1,020.00	18.00	1.91	0.00	2.22	32,308	6,498
301	医 師	—	—	—	—	—	—	—	—	—	—
302	歯 科 医 師	—	—	—	—	—	—	—	—	—	—

※ 受診率＝年度間レセプト件数÷平均被保険者数×100

※ 1件当たり受診日数＝受診日数÷レセプト件数

※ 診療費には、院外処方による調剤、食事療養、施設療養、訪問看護、療養費、移送費の費用を含まない。



療費 (円)		1人当たり診療費 (円)				1件当たり診療費 (円)				保険者番号
歯科	計	入院	入院外	歯科	計	入院	入院外	歯科	計	
5,878	12,785	148,629	147,974	24,436	321,039	496,856	15,255	14,169	27,383	
5,878	12,785	148,629	147,974	24,436	321,039	496,856	15,255	14,169	27,383	
-	-	-	-	-	-	-	-	-	-	
5,855	12,621	149,212	150,178	24,950	324,340	495,591	15,273	14,049	27,233	
6,067	14,098	144,790	133,453	21,048	299,290	505,620	15,117	15,183	28,502	
5,871	12,784	163,670	164,000	27,456	355,126	512,072	16,009	13,727	28,265	1
5,607	13,041	175,493	157,758	20,947	354,198	566,920	15,361	13,816	29,283	2
5,386	13,213	151,305	132,016	20,592	303,913	544,382	14,171	13,501	27,332	3
5,855	11,950	157,485	131,693	28,312	317,490	417,970	12,817	13,245	24,825	4
6,514	12,015	151,196	125,963	23,041	300,200	524,824	12,768	16,653	26,020	5
6,903	15,084	184,045	174,892	20,744	379,681	568,075	16,029	15,578	30,214	6
5,922	11,834	133,561	147,752	25,284	306,598	474,593	14,064	15,303	24,647	7
6,551	13,140	165,732	137,160	21,595	324,487	490,822	14,536	15,091	28,961	8
5,558	13,195	176,601	146,465	28,435	351,501	452,282	14,778	15,668	29,010	9
6,531	12,137	157,738	158,208	27,264	343,209	479,732	15,054	14,820	27,072	10
5,557	11,916	131,153	148,226	24,979	304,358	476,380	15,570	13,603	26,166	11
5,338	12,496	117,102	134,233	20,552	271,886	472,939	15,182	13,731	25,683	12
6,785	13,222	93,346	103,391	20,096	216,834	459,968	13,928	16,747	24,566	13
5,618	14,628	207,243	116,754	30,493	354,490	538,059	13,560	14,517	31,948	14
5,352	12,803	156,505	191,560	24,711	372,776	482,343	17,901	13,133	28,882	19
6,163	13,523	153,203	187,339	25,531	366,073	496,413	18,180	12,309	28,853	28
6,322	11,456	126,011	138,533	26,196	290,739	406,082	14,245	15,661	24,833	61
6,054	13,283	111,952	148,022	18,802	278,776	401,162	18,134	14,072	28,511	65
5,793	11,329	94,111	123,266	25,047	242,424	501,514	13,999	13,317	22,294	57
5,869	14,395	201,396	166,720	25,414	393,531	601,137	16,187	16,773	32,390	30
7,223	14,431	174,735	146,209	21,453	342,397	638,875	13,539	14,141	27,196	48
5,649	10,860	94,437	103,211	17,533	215,181	607,096	10,644	13,297	19,264	55
5,599	11,944	112,176	142,086	22,004	276,266	369,359	14,363	14,597	23,605	68
5,822	8,555	23,375	93,772	18,771	135,918	240,940	11,933	12,768	14,420	70
5,265	16,224	228,001	158,104	16,337	402,442	637,365	16,760	14,184	36,776	71
4,620	10,822	17,043	160,172	17,132	194,347	30,299	17,593	11,113	17,340	74
5,553	11,134	82,752	117,874	18,589	219,215	399,158	13,223	13,794	20,938	77
6,980	15,282	202,468	100,688	24,579	327,735	553,810	12,145	18,969	32,933	78
6,228	14,139	144,310	96,501	24,994	265,805	385,655	14,494	19,084	31,864	79
6,453	18,809	188,985	181,464	24,832	395,281	634,220	24,969	12,804	41,586	81
9,367	10,226	68,316	100,549	36,296	205,162	437,224	9,931	23,230	17,322	82
5,594	14,476	222,910	203,649	20,473	447,032	530,738	16,747	12,333	31,393	83
5,119	12,620	105,863	105,086	17,395	228,344	459,544	12,004	13,561	22,241	84
5,742	8,138	30,034	93,095	18,608	141,737	294,883	11,597	13,956	14,978	86
6,708	14,807	123,371	120,875	21,772	266,018	485,259	14,951	18,221	27,902	88
6,218	16,135	117,606	162,453	12,591	292,649	348,462	26,097	11,192	38,068	89
7,797	11,350	62,225	102,257	16,584	181,065	261,345	15,194	16,074	22,633	90
6,867	16,229	127,182	156,410	25,824	309,417	417,885	20,976	17,216	33,411	91
5,433	10,974	88,247	104,380	23,967	216,594	334,518	11,915	14,854	20,360	92
7,610	17,726	189,806	115,165	17,357	322,328	832,228	13,619	19,026	33,588	93
6,606	23,592	248,735	124,767	14,656	388,158	589,594	19,716	13,211	49,388	94
5,056	0	0	0	0	0	0	0	0	0	95
6,871	10,652	116,310	106,568	17,864	240,742	581,550	12,392	12,760	23,602	96
-	-	-	-	-	-	-	-	-	-	301
-	-	-	-	-	-	-	-	-	-	302

※ 算出に用いた被保険者数は3～2月の平均被保険者数、診療費は3～2月の費用額

## 第24表 診療諸率(全被保険者)

保 険 者 番 号	保 険 者 名	100人当たり受診件数(受診率)				1件当たり受診日数(日)				1日当たり診	
		入 院	入 院 外	歯 科	計	入 院	入 院 外	歯 科	計	入 院	入 院 外
	県計	34.33	829.96	142.09	1,006.37	19.05	1.75	2.36	2.42	24,151	8,235
	市町村計	34.75	835.03	142.86	1,012.63	19.09	1.75	2.37	2.43	24,100	8,234
	国保組合計	9.08	524.23	95.74	629.04	11.43	1.45	1.85	1.66	43,568	8,355
	市計	34.92	852.92	148.06	1,035.90	19.23	1.77	2.35	2.44	24,076	8,120
	町村計	33.80	736.07	114.04	883.90	18.26	1.63	2.44	2.37	24,246	9,025
1	鹿児島市	32.85	840.18	163.61	1,036.64	18.94	1.78	2.29	2.40	25,364	8,304
2	薩摩川内市	36.23	923.78	139.94	1,099.95	19.10	1.88	2.41	2.51	25,149	7,529
3	鹿屋市	29.69	779.38	130.50	939.56	17.92	1.66	2.43	2.28	25,910	8,063
4	枕崎市	45.47	962.80	171.67	1,179.94	18.95	1.94	2.16	2.63	23,030	7,296
5	いちき串木野市	43.38	987.33	126.34	1,157.05	19.67	1.96	2.40	2.67	23,043	7,389
6	阿久根市	39.10	889.03	116.43	1,044.56	19.90	1.79	2.47	2.54	23,666	7,944
7	出水市	32.80	931.62	140.73	1,105.15	19.30	1.70	2.60	2.34	23,496	7,767
8	伊佐市	40.41	868.87	113.90	1,023.17	19.45	1.73	2.34	2.50	23,749	7,610
9	指宿市	41.34	873.03	149.61	1,063.98	19.38	1.72	2.68	2.54	22,697	9,017
10	南さつま市	45.88	985.36	141.81	1,173.06	20.84	1.92	2.24	2.70	20,398	7,928
11	霧島市	36.38	863.33	150.65	1,050.35	20.13	1.76	2.39	2.49	22,347	8,225
12	奄美市	28.22	672.14	118.08	818.44	19.22	1.72	2.55	2.45	23,298	7,737
13	西之表市	30.43	589.18	100.59	720.20	18.58	1.66	2.48	2.49	25,769	8,352
14	垂水市	42.38	800.56	148.47	991.41	19.48	1.68	2.40	2.55	23,498	8,447
19	南九州市	39.30	882.29	146.64	1,068.23	19.96	1.76	2.40	2.52	22,231	8,242
28	日置市	41.77	944.72	160.87	1,147.37	20.09	1.77	2.07	2.48	22,714	8,079
61	曾於市	35.85	843.42	125.68	1,004.95	19.52	1.75	2.48	2.47	23,355	8,224
65	志布志市	31.19	781.47	108.71	921.37	18.17	1.69	2.46	2.34	22,804	8,592
50	始良市	32.52	890.93	169.00	1,092.46	19.06	1.68	2.23	2.29	24,620	8,097
37	さつま町	37.78	990.09	155.08	1,182.96	19.42	1.83	2.64	2.50	24,771	7,679
48	長島町	30.80	968.79	123.47	1,123.05	17.18	1.54	1.90	2.01	26,798	8,509
55	湧水町	38.08	946.26	128.55	1,112.88	18.29	1.71	2.47	2.37	22,807	7,612
68	大崎町	32.09	849.69	135.65	1,017.43	16.91	1.72	2.73	2.34	27,430	8,762
70	東串良町	29.92	831.70	115.42	977.05	18.66	1.70	2.69	2.34	23,997	6,704
71	肝付町	36.70	868.05	108.14	1,012.88	17.76	1.73	2.67	2.41	26,035	7,925
74	錦江町	34.89	790.47	110.08	935.44	18.61	1.55	2.45	2.29	24,738	8,540
77	南大隅町	37.98	836.69	113.54	988.20	20.24	1.46	2.39	2.29	21,533	8,843
78	中種子町	31.60	667.02	109.51	808.13	16.98	1.61	2.61	2.34	28,563	7,676
79	南種子町	30.11	571.94	107.77	709.81	17.11	1.53	3.03	2.42	23,913	9,266
81	屋久島町	32.98	577.38	140.66	751.02	15.44	1.63	1.90	2.29	30,131	12,025
82	大和村	28.08	785.71	115.91	929.71	18.03	1.69	2.45	2.27	32,333	8,342
83	宇検村	50.98	894.10	108.03	1,053.11	21.13	1.40	2.28	2.44	19,158	8,567
84	瀬戸内町	50.26	667.19	101.54	818.99	20.82	1.49	2.57	2.81	20,327	9,812
86	龍郷町	35.20	710.58	134.92	880.69	20.56	1.68	2.29	2.53	21,651	8,459
88	喜界町	29.93	623.91	83.91	737.75	18.05	1.52	2.75	2.33	24,156	10,756
89	徳之島町	29.95	503.15	92.23	625.33	18.63	1.55	2.23	2.47	22,489	13,024
90	天城町	31.01	510.46	88.04	629.52	18.77	1.47	2.10	2.41	20,253	11,181
91	伊仙町	33.68	544.65	103.53	681.86	19.14	1.52	2.40	2.52	21,059	12,384
92	和泊町	25.32	628.02	98.12	751.47	16.80	1.61	2.84	2.28	23,285	8,710
93	知名町	30.21	623.23	83.15	736.59	17.69	1.78	2.49	2.52	23,603	10,017
94	与論町	29.03	499.87	77.38	606.27	16.79	1.49	1.83	2.27	24,784	11,391
95	三島村	18.87	992.45	127.36	1,138.68	7.60	1.41	2.19	1.60	44,854	8,893
96	十島村	37.59	808.76	90.88	937.23	14.59	1.62	2.20	2.20	28,315	8,040
301	医師	9.38	465.35	172.53	647.26	11.39	1.52	1.93	1.77	48,018	10,850
302	歯科医師	8.89	560.70	48.17	617.76	11.45	1.42	1.68	1.58	40,676	6,982

※ 受診率＝年度間レセプト件数÷平均被保険者数×100

※ 1件当たり受診日数＝受診日数÷レセプト件数

※ 診療費には、院外処方による調剤、食事療養、施設療養、訪問看護、療養費、移送費の費用を含まない。

療費（円）		1人当たり診療費（円）				1件当たり診療費（円）				保 険 者 番 号
歯 科	計	入 院	入 院 外	歯 科	計	入 院	入 院 外	歯 科	計	
5,920	12,186	157,963	119,363	19,852	297,178	460,183	14,382	13,972	29,530	
5,923	12,191	159,835	120,290	20,017	300,142	460,019	14,405	14,012	29,640	
5,578	11,389	45,186	63,542	9,883	118,612	497,811	12,121	10,323	18,856	
5,903	12,053	161,683	122,415	20,580	304,678	463,062	14,353	13,899	29,412	
6,068	13,109	149,610	108,529	16,904	275,044	442,628	14,745	14,824	31,117	
5,908	12,208	157,850	124,050	22,090	303,991	480,502	14,765	13,502	29,325	1
5,678	11,717	174,000	130,523	19,132	323,655	480,278	14,129	13,671	29,424	2
5,617	12,127	137,848	104,424	17,846	260,118	464,309	13,398	13,675	27,685	3
5,607	11,463	198,467	136,473	20,799	355,740	436,440	14,175	12,116	30,149	4
6,471	11,624	196,660	142,761	19,626	359,048	453,297	14,459	15,535	31,031	5
6,899	12,440	184,182	126,175	19,876	330,233	471,071	14,193	17,071	31,615	6
5,625	11,315	148,737	123,184	20,605	292,526	453,477	13,223	14,642	26,469	7
6,815	12,492	186,690	114,368	18,149	319,207	462,041	13,163	15,934	31,198	8
5,375	12,535	181,871	135,024	21,590	338,485	439,947	15,466	14,431	31,813	9
6,248	11,524	195,025	150,124	19,833	364,982	425,057	15,235	13,985	31,114	10
5,803	11,851	163,613	124,890	20,905	309,408	449,776	14,466	13,877	29,458	11
5,708	11,644	126,347	89,707	17,220	233,275	447,761	13,346	14,583	28,502	12
6,842	13,630	145,679	81,753	17,097	244,529	478,714	13,876	16,997	33,953	13
6,183	13,047	193,999	113,485	22,070	329,553	457,718	14,176	14,865	33,241	14
5,604	11,971	174,362	128,307	19,734	322,403	443,628	14,543	13,457	30,181	19
5,941	12,143	190,565	135,216	19,810	345,590	456,239	14,313	12,314	30,120	28
6,741	12,297	163,473	121,219	21,046	305,737	455,943	14,372	16,746	30,423	61
6,322	12,045	129,248	113,621	16,903	259,772	414,395	14,539	15,549	28,194	65
5,932	11,872	152,614	121,514	22,342	296,471	469,231	13,639	13,220	27,138	50
5,180	11,580	181,793	139,008	21,205	342,007	481,182	14,040	13,674	28,911	37
7,042	12,654	141,822	126,609	16,523	284,954	460,500	13,069	13,383	25,373	48
5,800	11,411	158,815	123,259	18,432	300,507	417,107	13,026	14,339	27,003	55
5,762	12,558	148,902	128,244	21,338	298,484	463,954	15,093	15,731	29,337	68
5,344	10,749	133,963	94,701	16,612	245,277	447,674	11,386	14,393	25,104	70
5,346	12,455	169,718	118,921	15,449	304,088	462,483	13,700	14,286	30,022	71
5,331	13,047	160,588	104,435	14,354	279,377	460,333	13,212	13,040	29,866	74
5,591	12,773	165,568	107,751	15,153	288,472	435,916	12,878	13,347	29,192	77
6,487	13,413	153,202	82,197	18,569	253,968	484,860	12,323	16,957	31,427	78
5,409	12,930	123,188	80,970	17,667	221,825	409,173	14,157	16,393	31,251	79
7,037	16,616	153,434	113,173	18,818	285,426	465,267	19,601	13,378	38,005	81
7,702	14,000	163,712	110,504	21,854	296,071	582,930	14,064	18,855	31,846	82
6,760	12,827	206,345	107,025	16,677	330,048	404,728	11,970	15,437	31,340	83
5,595	14,111	212,643	97,743	14,588	324,975	423,115	14,650	14,367	39,680	84
5,912	12,391	156,647	101,163	18,234	276,043	445,066	14,237	13,515	31,344	86
5,861	14,305	130,524	102,198	13,540	246,262	436,079	16,380	16,137	33,380	88
8,049	15,785	125,467	101,398	16,543	243,407	418,924	20,153	17,935	38,924	89
8,003	14,278	117,904	83,623	14,810	216,337	380,184	16,382	16,821	34,366	90
6,431	14,775	135,741	102,399	15,986	254,126	403,020	18,801	15,440	37,269	91
5,444	11,797	99,059	87,993	15,156	202,208	391,158	14,011	15,446	26,908	92
6,925	13,590	126,163	111,336	14,341	251,839	417,617	17,864	17,247	34,190	93
7,578	15,743	120,833	85,045	10,756	216,635	416,204	17,014	13,901	35,732	94
8,979	11,743	64,318	124,089	25,073	213,480	340,887	12,503	19,687	18,748	95
10,669	13,694	155,322	105,454	21,300	282,076	413,186	13,039	23,438	30,097	96
5,196	12,677	51,287	76,578	17,263	145,128	546,822	16,456	10,006	22,422	301
6,545	10,455	41,407	55,468	5,312	102,188	465,783	9,893	11,028	16,542	302

※ 算出に用いた被保険者数は、3～2月の年間平均被保険者数。診療費は3～2月の費用額。

第25表 1人当たり療養(医療)諸費費用額等

(単位：円)

保険者番号	保険者名	一般		退職		全被保険者		地域差指数(合計)	保険者番号
			順位		順位		順位		
	県平均	363,728	—	398,411	—	365,667	—	—	
	市町村平均	367,540	—	398,411	—	369,295	—	1.179	
	国保組合計	147,122	—	—	—	147,122	—	—	
	市平均	374,575	—	404,332	—	376,308	—	1.202	
	町村平均	328,996	—	359,404	—	330,484	—	1.060	
1	鹿児島市	366,148	22	435,416	9	368,787	21	1.212	1
2	薩摩川内市	405,281	9	447,174	6	407,891	10	1.227	2
3	鹿屋市	326,381	28	387,417	19	329,837	26	1.080	3
4	枕崎市	444,565	3	392,700	18	440,676	3	1.320	4
5	いちき串木野市	462,586	1	386,336	20	455,675	1	1.360	5
6	阿久根市	426,032	4	477,782	4	428,954	4	1.284	6
7	出水市	382,874	15	409,991	15	384,858	15	1.198	7
8	伊佐市	415,365	8	421,433	11	415,968	8	1.256	8
9	指宿市	402,394	10	417,146	14	403,451	11	1.278	9
10	南さつま市	454,808	2	426,416	10	451,924	2	1.387	10
11	霧島市	374,151	20	371,140	22	373,926	19	1.217	11
12	奄美市	283,650	34	334,346	27	285,698	34	1.021	12
13	西之表市	309,945	30	285,411	33	308,588	32	0.997	13
14	垂水市	416,189	7	439,803	8	418,090	7	1.313	14
19	南九州市	388,373	14	447,871	5	391,782	12	1.269	19
28	日置市	421,481	6	446,147	7	423,567	6	1.287	28
61	曾於市	382,201	16	373,306	21	381,542	17	1.173	61
65	志布志市	318,153	29	338,066	26	319,029	29	1.012	65
50	始良市	380,772	17	314,107	30	375,037	18	1.193	50
37	さつま町	422,086	5	485,508	3	425,954	5	1.232	37
48	長島町	358,105	23	418,790	13	361,369	23	1.158	48
55	湧水町	393,262	12	288,782	32	388,753	13	1.106	55
68	大崎町	367,482	21	355,532	23	366,816	22	1.103	68
70	東串良町	330,769	27	208,362	40	324,556	27	1.043	70
71	肝付町	378,851	18	488,474	2	386,233	14	1.205	71
74	錦江町	356,189	24	253,223	38	354,675	24	1.105	74
77	南大隅町	376,730	19	295,720	31	372,200	20	1.168	77
78	中種子町	307,955	32	396,404	17	313,117	30	0.969	78
79	南種子町	281,267	35	342,053	25	285,451	35	0.855	79
81	屋久島町	307,428	33	420,143	12	311,838	31	1.008	81
82	大和村	347,600	25	258,018	37	342,947	25	1.100	82
83	宇検村	401,838	11	534,883	1	412,744	9	1.249	83
84	瀬戸内町	390,390	13	283,293	34	384,216	16	1.400	84
86	龍郷町	332,203	26	174,414	42	324,332	28	1.171	86
88	喜界町	267,601	38	282,233	35	268,731	38	0.883	88
89	徳之島町	267,306	39	316,701	29	268,170	39	0.984	89
90	天城町	242,742	41	205,888	41	241,954	41	0.883	90
91	伊仙町	275,625	36	342,203	24	278,716	36	0.981	91
92	和泊町	234,811	42	258,488	36	236,130	42	0.812	92
93	知名町	267,726	37	332,615	28	270,361	37	0.951	93
94	与論町	226,755	43	398,228	16	231,605	43	0.800	94
95	三島村	247,927	40	80,727	43	243,194	40	0.509	95
96	十島村	309,629	31	248,864	39	308,521	33	1.035	96
301	医師	175,855	44	—	—	175,855	44	—	301
302	歯科医師	129,325	45	—	—	129,325	45	—	302

※療養諸費費用額(医療費)は、診療費+調剤+食事療養費+訪問看護+療養費+移送費。

※1人当たり医療費算出に用いた被保険者数は3~2月年間平均、費用額は3~2月。

第26表 地域差指数(特別事情控除前)

保険者番号	保険者名	合計		入院		入院外		歯科		保険者番号
			順位		順位		順位		順位	
1	鹿児島市	1.212	15	1.463	17	1.030	13	0.943	3	1
2	薩摩川内市	1.227	13	1.470	16	1.072	8	0.792	20	2
3	鹿屋市	1.080	27	1.267	30	0.958	22	0.775	22	3
4	枕崎市	1.320	4	1.675	6	1.076	7	0.812	16	4
5	いちき串木野市	1.360	3	1.735	4	1.114	4	0.765	23	5
6	阿久根市	1.284	7	1.532	12	1.125	3	0.838	15	6
7	出水市	1.198	17	1.356	24	1.107	5	0.864	10	7
8	伊佐市	1.256	10	1.614	8	1.017	15	0.706	30	8
9	指宿市	1.278	8	1.588	11	1.055	9	0.906	7	9
10	南さつま市	1.387	2	1.754	3	1.150	1	0.737	27	10
11	霧島市	1.217	14	1.526	13	0.992	19	0.893	8	11
12	奄美市	1.021	30	1.286	29	0.821	29	0.796	18	12
13	西之表市	0.997	33	1.327	26	0.742	34	0.740	26	13
14	垂水市	1.313	5	1.715	5	1.014	16	0.910	5	14
19	南九州市	1.269	9	1.591	10	1.043	12	0.854	11	19
28	日置市	1.287	6	1.675	6	1.013	17	0.794	19	28
61	曾於市	1.173	19	1.449	18	0.974	20	0.844	12	61
65	志布志市	1.012	31	1.172	39	0.911	24	0.723	29	65
50	始良市	1.193	18	1.445	20	1.013	17	0.888	9	50
37	さつま町	1.232	12	1.449	18	1.092	6	0.844	12	37
48	長島町	1.158	22	1.235	33	1.149	2	0.724	28	48
55	湧水町	1.106	23	1.264	32	1.019	14	0.705	31	55
68	大崎町	1.103	25	1.188	37	1.053	10	0.910	5	68
70	東串良町	1.043	28	1.180	38	0.970	21	0.705	31	70
71	肝付町	1.205	16	1.476	15	1.044	11	0.617	39	71
74	錦江町	1.105	24	1.398	23	0.907	25	0.644	37	74
77	南大隅町	1.168	21	1.512	14	0.938	23	0.615	40	77
78	中種子町	0.969	36	1.266	31	0.732	37	0.788	21	78
79	南種子町	0.855	40	0.988	41	0.751	33	0.765	23	79
81	屋久島町	1.008	32	1.324	27	0.753	32	0.839	14	81
82	大和村	1.100	26	1.419	22	0.843	27	0.930	4	82
83	宇検村	1.249	11	1.822	2	0.822	28	0.608	41	83
84	瀬戸内町	1.400	1	2.202	1	0.788	30	0.662	36	84
86	龍郷町	1.171	20	1.595	9	0.850	26	0.801	17	86
88	喜界町	0.883	38	1.195	36	0.654	41	0.547	42	88
89	徳之島町	0.984	34	1.297	28	0.739	35	0.762	25	89
90	天城町	0.883	38	1.200	35	0.635	42	0.666	35	90
91	伊仙町	0.981	35	1.352	25	0.692	38	0.703	33	91
92	和泊町	0.812	41	0.924	42	0.733	36	0.673	34	92
93	知名町	0.951	37	1.220	34	0.760	31	0.622	38	93
94	与論町	0.800	42	1.124	40	0.552	43	0.511	43	94
95	三島村	0.509	43	0.250	43	0.673	40	1.013	2	95
96	十島村	1.035	29	1.440	21	0.682	39	1.021	1	96

第27表 レセプト点検の財政効果

保険者番号	保険者名	被保険者1人当たり財政効果								再審査請求率	減点率	保険者番号
		財政効果額 (円)				財政効果割合 (%)						
		資格点検	内容点検	返納金等	計	資格点検	内容点検	返納金等	計			
1	鹿児島市	705	1,142	586	2,433	0.26	0.43	0.22	0.91	0.77	63.51	1
2	薩摩川内市	2,908	849	937	4,694	0.98	0.29	0.32	1.59	0.95	33.80	2
3	鹿屋市	592	2,161	744	3,496	0.24	0.89	0.31	1.44	1.06	59.47	3
4	枕崎市	0	359	399	758	0.00	0.11	0.13	0.24	0.57	33.12	4
5	いちき串木野市	1,027	2,215	475	3,717	0.31	0.66	0.14	1.11	0.89	52.83	5
6	阿久根市	1,250	210	108	1,568	0.40	0.07	0.03	0.50	0.72	62.18	6
7	出水市	766	1,599	803	3,168	0.28	0.58	0.29	1.14	1.14	58.40	7
8	伊佐市	1,062	2,876	326	4,264	0.30	0.81	0.09	1.20	0.91	73.49	8
9	指宿市	690	720	717	2,128	0.23	0.24	0.24	0.72	1.18	43.97	9
10	南さつま市	1,541	617	399	2,558	0.46	0.18	0.12	0.75	1.27	46.21	10
11	霧島市	765	271	478	1,515	0.28	0.10	0.18	0.56	0.47	57.48	11
12	奄美市	1,019	1,098	88	2,206	0.43	0.47	0.04	0.94	1.91	38.19	12
13	西之表市	536	1,100	240	1,876	0.24	0.49	0.11	0.83	1.13	41.30	13
14	垂水市	2,588	1,812	81	4,482	0.87	0.61	0.03	1.51	1.68	41.35	14
19	南九州市	935	1,766	1,205	3,906	0.32	0.61	0.42	1.35	0.79	40.50	19
28	日置市	731	569	318	1,618	0.24	0.19	0.10	0.53	1.22	58.62	28
61	曾於市	881	1,712	237	2,830	0.31	0.61	0.08	1.00	0.73	39.47	61
65	志布志市	1,007	1,161	154	2,322	0.45	0.52	0.07	1.03	1.77	40.49	65
50	始良市	895	1,006	628	2,528	0.33	0.37	0.23	0.92	1.07	68.12	50
37	さつま町	1,796	1,107	204	3,107	0.58	0.36	0.07	1.00	1.05	40.63	37
48	長島町	1,607	2,005	3,099	6,710	0.54	0.67	1.04	2.26	1.68	47.09	48
55	湧水町	886	566	0	1,452	0.31	0.20	0.00	0.50	0.73	55.92	55
68	大崎町	632	1,056	106	1,794	0.24	0.40	0.04	0.68	1.00	52.15	68
70	東串良町	528	162	119	809	0.23	0.07	0.05	0.35	1.23	25.57	70
71	肝付町	558	775	175	1,508	0.20	0.28	0.06	0.54	2.11	39.95	71
74	錦江町	299	290	211	800	0.12	0.11	0.08	0.31	2.80	33.67	74
77	南大隅町	136	1,566	195	1,897	0.05	0.56	0.07	0.68	1.82	46.29	77
78	中種子町	475	1,160	550	2,184	0.21	0.51	0.24	0.96	0.93	33.96	78
79	南種子町	856	760	484	2,101	0.41	0.37	0.23	1.01	1.19	42.35	79
81	屋久島町	2,234	544	561	3,339	0.99	0.24	0.25	1.48	3.35	44.28	81
82	大和村	347	278	0	625	0.14	0.11	0.00	0.25	3.18	36.69	82
83	宇検村	938	523	0	1,461	0.24	0.13	0.00	0.37	3.72	37.04	83
84	瀬戸内町	2,963	751	36	3,750	1.07	0.27	0.01	1.36	1.29	65.29	84
86	龍郷町	1,267	603	5,859	7,729	0.55	0.26	2.53	3.33	1.43	39.08	86
88	喜界町	675	3,192	0	3,867	0.35	1.65	0.00	2.00	2.58	49.62	88
89	徳之島町	1,947	320	102	2,370	1.01	0.17	0.05	1.23	2.46	46.79	89
90	天城町	475	1,340	0	1,815	0.27	0.77	0.00	1.04	2.14	95.98	90
91	伊仙町	1,559	315	182	2,057	0.78	0.16	0.09	1.03	2.11	57.28	91
92	和泊町	1,945	341	259	2,546	1.13	0.20	0.15	1.47	3.18	50.80	92
93	知名町	874	1,820	206	2,900	0.45	0.94	0.11	1.50	2.78	50.63	93
94	与論町	497	170	0	667	0.30	0.10	0.00	0.40	3.58	52.82	94
95	三島村	9	453	0	462	0.01	0.25	0.00	0.26	2.22	33.33	95
96	十島村	0	4,522	0	4,522	0.00	2.02	0.00	2.02	2.53	17.33	96
301	医師	192	170	78	440	0.16	0.14	0.06	0.36	0.60	50.00	301
302	歯科医師	157	112	96	366	0.18	0.13	0.11	0.41	1.14	24.37	302
	県平均	956	1,123	549	2,628	0.36	0.42	0.20	0.98	1.05	52.20	
	市町村平均	969	1,140	556	2,665	0.36	0.42	0.21	0.98	1.05	52.39	

※ 金額は、千円単位(以下四捨五入)で計算

