

鹿児島県感染症情報

2026年5月報 (5月1日~5月31日)

発行：鹿児島県環境保健センター

※ 感染症のホームページアドレス <http://www.pref.kagoshima.jp/kenko-fukushi/kenko-iryo/kansen/index.html>

5月の報告数は、性感染症定点から85人、基幹定点から15人の計100人でした。

5月における性感染症対象4疾患の報告をみると、性器クラミジア感染症、性器ヘルペスウイルス感染症が前月の報告数を上回りました。男女ともに性器クラミジア感染症が最も多い報告数でした。年齢階級別割合では20歳代が42.4%と最も高く、次いで、30歳代の22.4%、40歳代の16.5%の順となっています。

薬剤耐性菌については、メチシリン耐性黄色ブドウ球菌感染症15人の報告でした。メチシリン耐性黄色ブドウ球菌感染症の報告内訳をみると、男女比は3:2で、70歳以上が全体に占める割合は46.7%でした。

★ 性感染症定点把握対象感染症の発生状況

◆ 性感染症別の報告数及び男女別の総報告数に占める割合

| 感染症名 | 報告数(人) | 定点当たり | 前月報告数 | 前月との比較 | 男性 | | | 女性 | | |
|---------------|--------|-------|-------|--------|--------|-------|-------|--------|-------|-------|
| | | | | | 報告数(人) | 定点当たり | 割合(%) | 報告数(人) | 定点当たり | 割合(%) |
| 性器クラミジア感染症 | 55 | 3.44 | 49 | 増加 | 43 | 2.69 | 70.5 | 12 | 0.75 | 50.0 |
| 性器ヘルペスウイルス感染症 | 15 | 0.94 | 12 | 増加 | 7 | 0.44 | 11.5 | 8 | 0.50 | 33.3 |
| 尖圭コンジローマ | 7 | 0.44 | 9 | 減少 | 5 | 0.31 | 8.2 | 2 | 0.13 | 8.3 |
| 淋菌感染症 | 8 | 0.50 | 15 | 減少 | 6 | 0.38 | 9.8 | 2 | 0.13 | 8.3 |
| 総数 | 85 | | 85 | - | 61 | | | 24 | | |

◆ 性感染症における年齢階級別割合

| 年齢階級 | 10歳未満 | 10歳代 | 20歳代 | 30歳代 | 40歳代 | 50歳代 | 60歳代 | 70歳以上 |
|--------|-------|------|------|------|------|------|------|-------|
| 報告数(人) | 0 | 8 | 36 | 19 | 14 | 3 | 3 | 2 |
| 割合(%) | 0.0 | 9.4 | 42.4 | 22.4 | 16.5 | 3.5 | 3.5 | 2.4 |

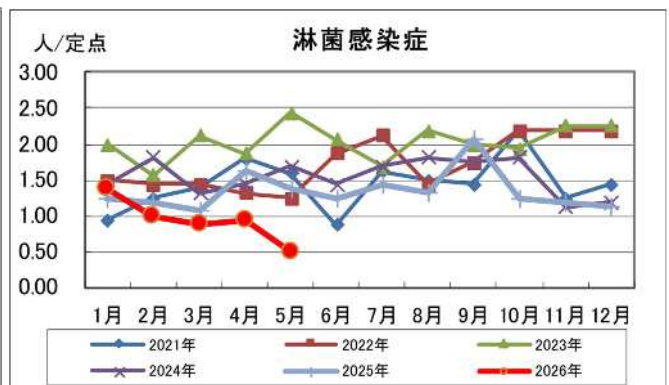
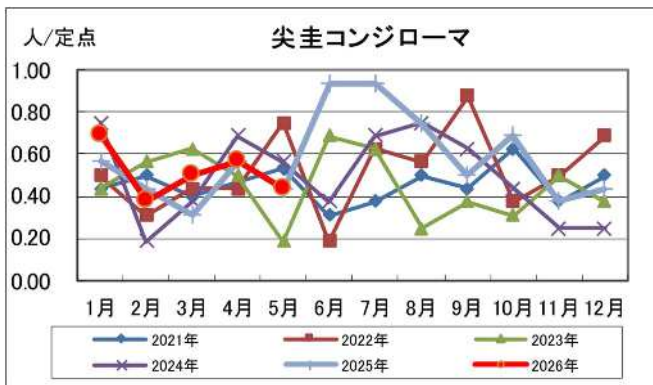
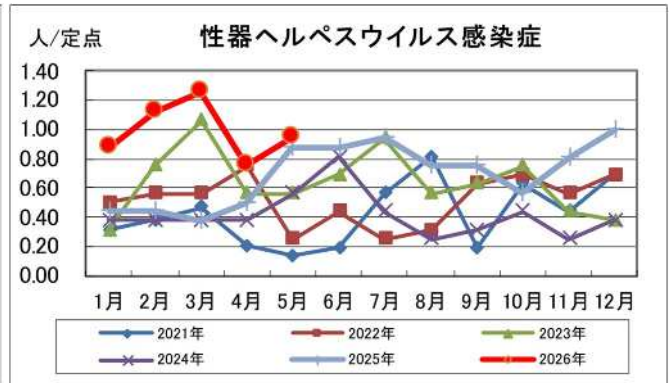
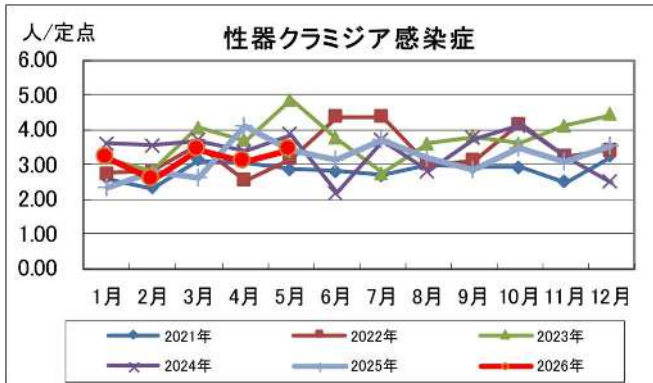
★ 基幹定点把握対象感染症の発生状況

◆ 基幹定点報告感染症別の報告数

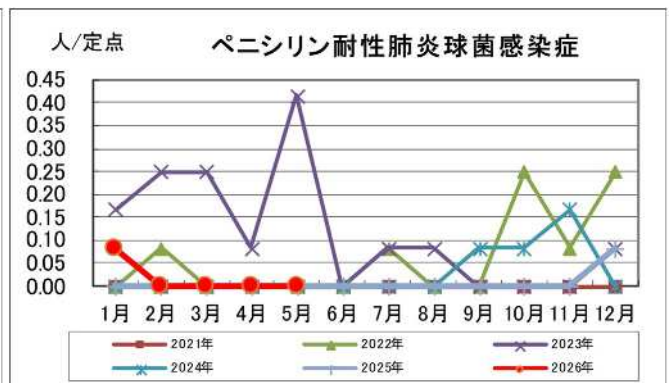
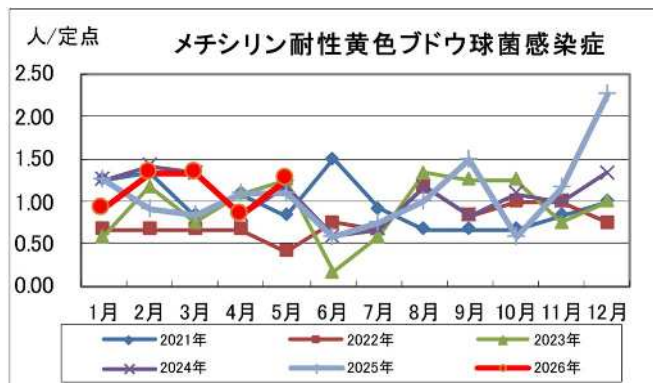
| 感染症名 | 報告数(人) | 定点当たり(男女) | 定点当たり(男) | 定点当たり(女) | 前月との比較 | 2026累計(人) | 2025年累計(人) |
|-------------------|--------|-----------|----------|----------|--------|-----------|------------|
| メチシリン耐性黄色ブドウ球菌感染症 | 15 | 1.25 | 0.75 | 0.50 | 増加 | 68 | 156 |
| ペニシリン耐性肺炎球菌感染症 | 0 | - | - | - | - | 1 | 1 |

☆ 各感染症の発生状況（鹿児島県）

(1) 性感染症定点報告感染症

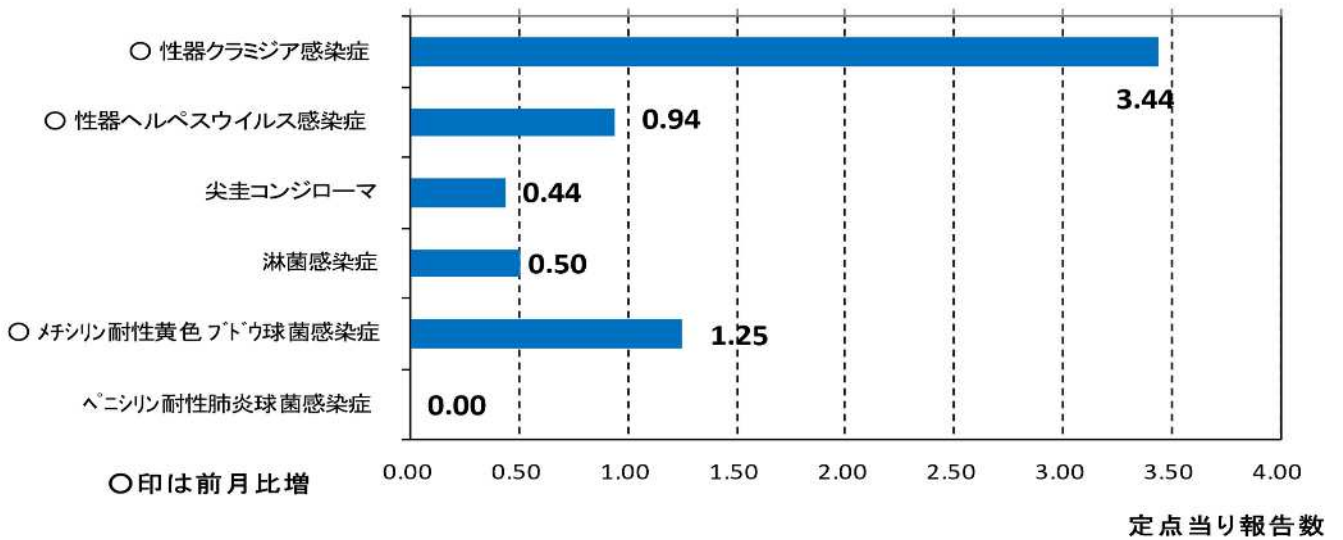


(2) 基幹定点報告感染症



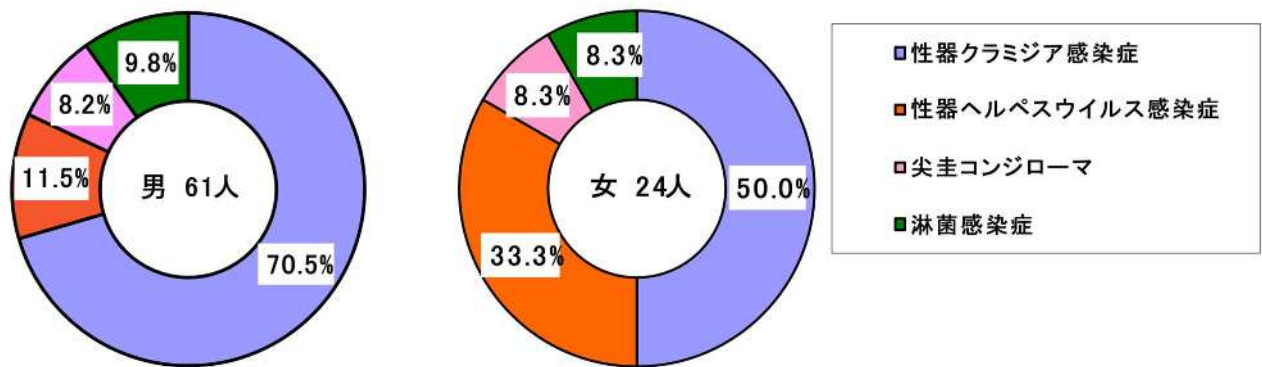
※令和8年4月6日より「薬剤耐性緑膿菌感染症」は定点把握対象疾患から全数把握対象疾患に変更となり、その名称は「多剤耐性緑膿菌感染症」となりました。
このことにより、5月報以降グラフを削除します。

☆ 月報報告感染症の発生状況（グラフ）

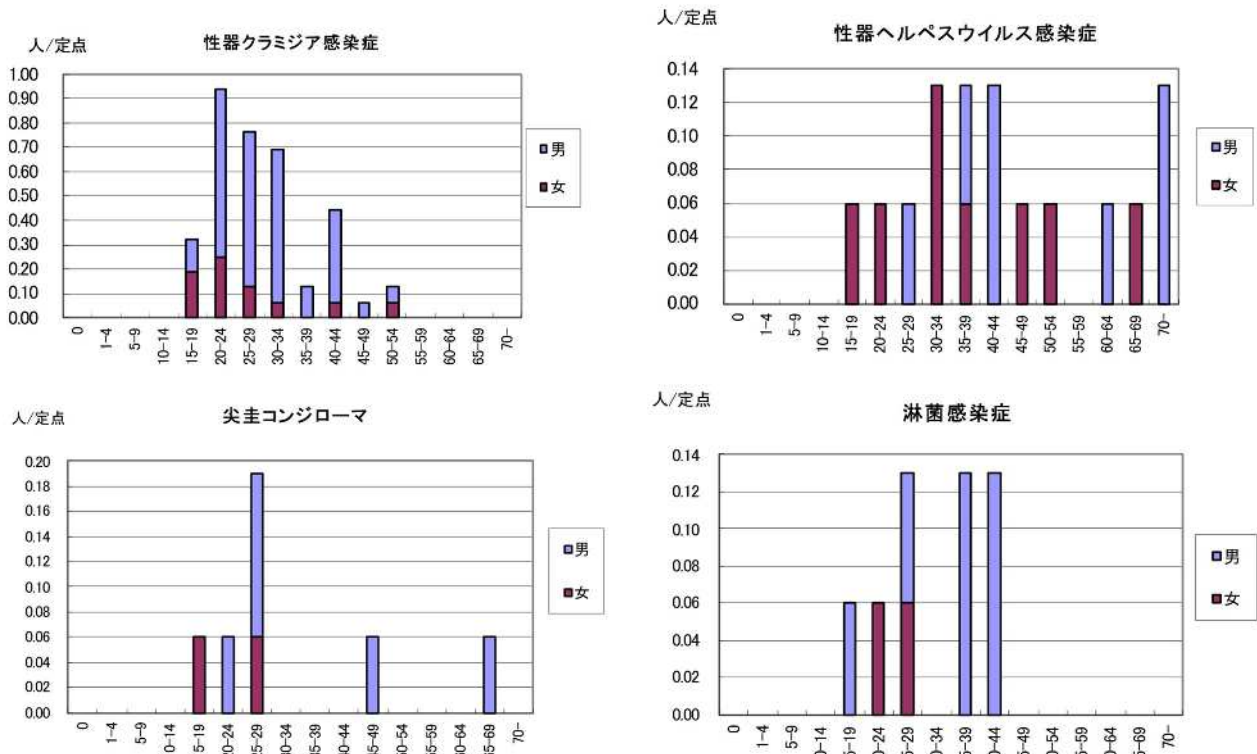


☆ 性感染症について

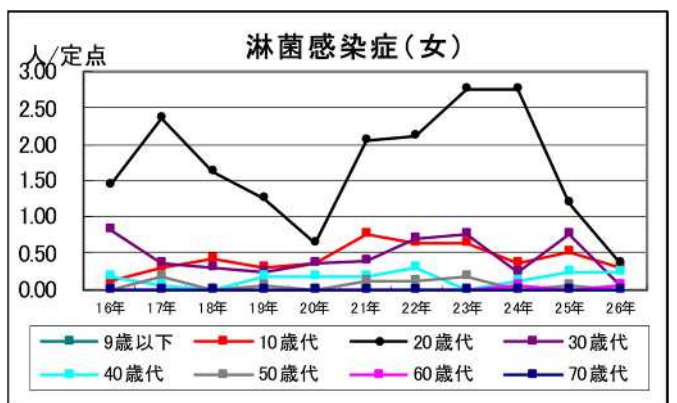
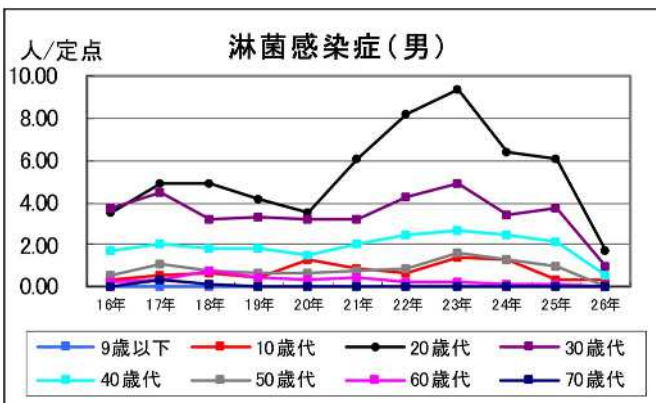
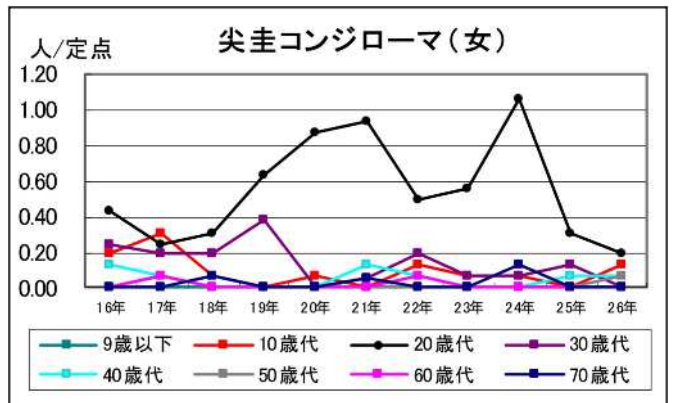
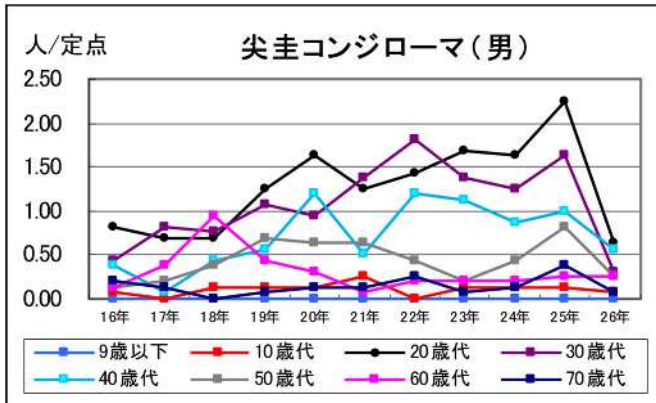
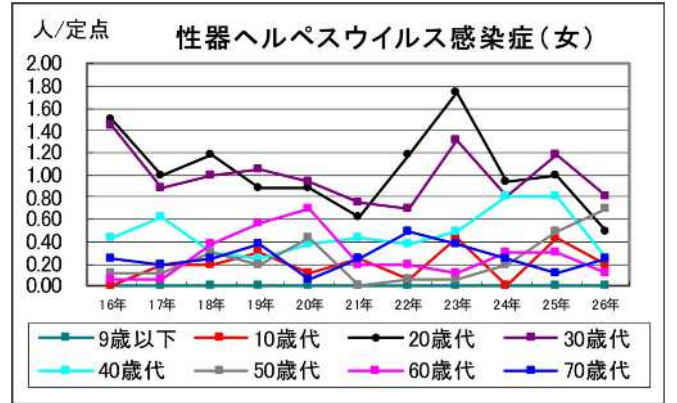
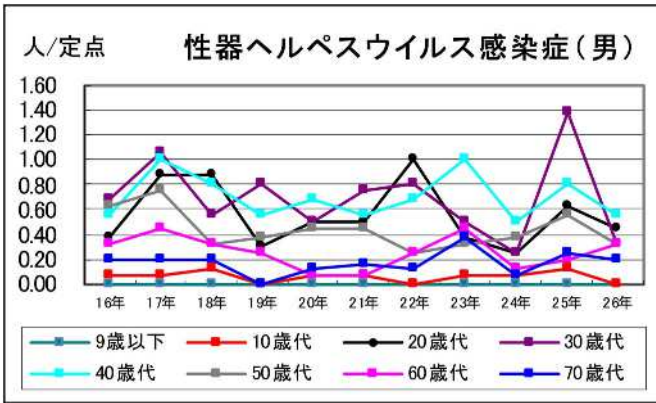
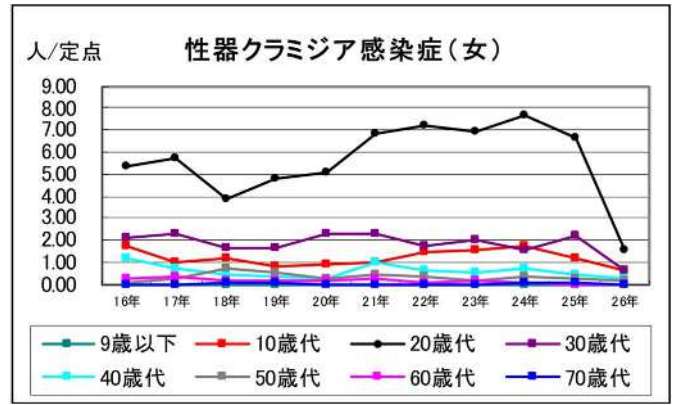
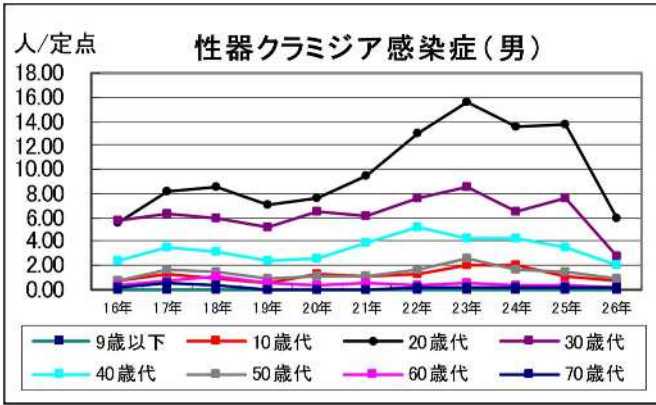
◆ 各性感染症が総報告数に占める割合



◆ 性感染症の定点当たり報告数—性別・年齢階級別



◆ 性感染症の定点当たり報告数の推移一年別・性別・年代別



罹患数・定点当り罹患数・年齢階級・疾病別(男女合計)

集計対象:令和8年5月

| | | 合計 | 0歳 | 1-4 | 5-9 | 10-14 | 15-19 | 20-24 | 25-29 | 30-34 | 35-39 | 40-44 | 45-49 | 50-54 | 55-59 | 60-64 | 65-69 | 70歳- |
|-------------------|------|------|------|-----|------|-------|-------|-------|-------|-------|-------|-------|-------|-------|-------|-------|-------|------|
| 性器クラミジア感染症 | 罹患数 | 55 | - | - | - | - | 5 | 15 | 12 | 11 | 2 | 7 | 1 | 2 | - | - | - | - |
| | 定点当り | 3.44 | - | - | - | - | 0.31 | 0.94 | 0.75 | 0.69 | 0.13 | 0.44 | 0.06 | 0.13 | - | - | - | - |
| 性器ヘルペスウイルス感染症 | 罹患数 | 15 | - | - | - | - | 1 | 1 | 1 | 2 | 2 | 2 | 1 | 1 | - | 1 | 1 | 2 |
| | 定点当り | 0.94 | - | - | - | - | 0.06 | 0.06 | 0.06 | 0.13 | 0.13 | 0.13 | 0.06 | 0.06 | - | 0.06 | 0.06 | 0.13 |
| 尖圭コンジローマ | 罹患数 | 7 | - | - | - | - | 1 | 1 | 3 | - | - | - | 1 | - | - | - | 1 | - |
| | 定点当り | 0.44 | - | - | - | - | 0.06 | 0.06 | 0.19 | - | - | - | 0.06 | - | - | - | 0.06 | - |
| 淋菌感染症 | 罹患数 | 8 | - | - | - | - | 1 | 1 | 2 | - | 2 | 2 | - | - | - | - | - | - |
| | 定点当り | 0.50 | - | - | - | - | 0.06 | 0.06 | 0.13 | - | 0.13 | 0.13 | - | - | - | - | - | - |
| メチシリン耐性黄色ブドウ球菌感染症 | 罹患数 | 15 | 1 | - | 1 | - | - | 1 | - | - | 1 | 2 | - | - | 1 | - | 1 | 7 |
| | 定点当り | 1.25 | 0.08 | - | 0.08 | - | - | 0.08 | - | - | 0.08 | 0.17 | - | - | 0.08 | - | 0.08 | 0.58 |
| ペニシリン耐性肺炎球菌感染症 | 罹患数 | - | - | - | - | - | - | - | - | - | - | - | - | - | - | - | - | - |
| | 定点当り | - | - | - | - | - | - | - | - | - | - | - | - | - | - | - | - | - |

罹患数・定点当り罹患数・年齢階級・疾病別(男合計)

集計対象:令和8年5月

| | | 合計 | 0歳 | 1-4 | 5-9 | 10-14 | 15-19 | 20-24 | 25-29 | 30-34 | 35-39 | 40-44 | 45-49 | 50-54 | 55-59 | 60-64 | 65-69 | 70歳- |
|-------------------|------|------|----|-----|------|-------|-------|-------|-------|-------|-------|-------|-------|-------|-------|-------|-------|------|
| 性器クラミジア感染症 | 罹患数 | 43 | - | - | - | - | 2 | 11 | 10 | 10 | 2 | 6 | 1 | 1 | - | - | - | - |
| | 定点当り | 2.69 | - | - | - | - | 0.13 | 0.69 | 0.63 | 0.63 | 0.13 | 0.38 | 0.06 | 0.06 | - | - | - | - |
| 性器ヘルペスウイルス感染症 | 罹患数 | 7 | - | - | - | - | - | - | 1 | - | 1 | 2 | - | - | - | 1 | - | 2 |
| | 定点当り | 0.44 | - | - | - | - | - | - | 0.06 | - | 0.06 | 0.13 | - | - | - | 0.06 | - | 0.13 |
| 尖圭コンジローマ | 罹患数 | 5 | - | - | - | - | - | 1 | 2 | - | - | - | 1 | - | - | - | 1 | - |
| | 定点当り | 0.31 | - | - | - | - | - | 0.06 | 0.13 | - | - | - | 0.06 | - | - | - | 0.06 | - |
| 淋菌感染症 | 罹患数 | 6 | - | - | - | - | 1 | - | 1 | - | 2 | 2 | - | - | - | - | - | - |
| | 定点当り | 0.38 | - | - | - | - | 0.06 | - | 0.06 | - | 0.13 | 0.13 | - | - | - | - | - | - |
| メチシリン耐性黄色ブドウ球菌感染症 | 罹患数 | 9 | - | - | 1 | - | - | - | - | - | - | 1 | - | - | 1 | - | 1 | 5 |
| | 定点当り | 0.75 | - | - | 0.08 | - | - | - | - | - | - | 0.08 | - | - | 0.08 | - | 0.08 | 0.42 |
| ペニシリン耐性肺炎球菌感染症 | 罹患数 | - | - | - | - | - | - | - | - | - | - | - | - | - | - | - | - | - |
| | 定点当り | - | - | - | - | - | - | - | - | - | - | - | - | - | - | - | - | - |

罹患数・定点当り罹患数・年齢階級・疾病別(女合計)

集計対象:令和8年5月

| | | 合計 | 0歳 | 1-4 | 5-9 | 10-14 | 15-19 | 20-24 | 25-29 | 30-34 | 35-39 | 40-44 | 45-49 | 50-54 | 55-59 | 60-64 | 65-69 | 70歳- |
|-------------------|------|------|------|-----|-----|-------|-------|-------|-------|-------|-------|-------|-------|-------|-------|-------|-------|------|
| 性器クラミジア感染症 | 罹患数 | 12 | - | - | - | - | 3 | 4 | 2 | 1 | - | 1 | - | 1 | - | - | - | - |
| | 定点当り | 0.75 | - | - | - | - | 0.19 | 0.25 | 0.13 | 0.06 | - | 0.06 | - | 0.06 | - | - | - | - |
| 性器ヘルペスウイルス感染症 | 罹患数 | 8 | - | - | - | - | 1 | 1 | - | 2 | 1 | - | 1 | 1 | - | - | 1 | - |
| | 定点当り | 0.50 | - | - | - | - | 0.06 | 0.06 | - | 0.13 | 0.06 | - | 0.06 | 0.06 | - | - | 0.06 | - |
| 尖圭コンジローマ | 罹患数 | 2 | - | - | - | - | 1 | - | 1 | - | - | - | - | - | - | - | - | - |
| | 定点当り | 0.13 | - | - | - | - | 0.06 | - | 0.06 | - | - | - | - | - | - | - | - | - |
| 淋菌感染症 | 罹患数 | 2 | - | - | - | - | - | 1 | 1 | - | - | - | - | - | - | - | - | - |
| | 定点当り | 0.13 | - | - | - | - | - | 0.06 | 0.06 | - | - | - | - | - | - | - | - | - |
| メチシリン耐性黄色ブドウ球菌感染症 | 罹患数 | 6 | 1 | - | - | - | - | 1 | - | - | 1 | 1 | - | - | - | - | - | 2 |
| | 定点当り | 0.50 | 0.08 | - | - | - | - | 0.08 | - | - | 0.08 | 0.08 | - | - | - | - | - | 0.17 |
| ペニシリン耐性肺炎球菌感染症 | 罹患数 | - | - | - | - | - | - | - | - | - | - | - | - | - | - | - | - | - |
| | 定点当り | - | - | - | - | - | - | - | - | - | - | - | - | - | - | - | - | - |