

鹿児島県感染症情報

2024年 第7週報 (2月12日~2月18日)

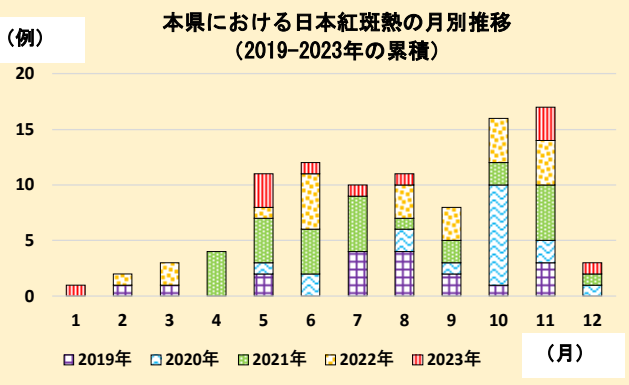
発行：鹿児島県環境保健センター（内容に関するお問い合わせ：健康増進課感染症保健係）

※ 感染症のホームページアドレス <http://www.pref.kagoshima.jp/kenko-fukushi/kenko-iryu/kansen/index.html>

県内で警報発令中の**インフルエンザ**の定点当たり報告数は20.03（前週比0.88）と減少しましたが、13週連続で流行発生警報域にあります。保健所別では、鹿児島市34.27、始良30.27、鹿屋25.13の順に多く、年齢別では、10~14歳、9歳、8歳の報告が多くなっています。**新型コロナウイルス感染症**の報告数は、8.88（前週比0.82）と2週連続で減少しました。今後の動向に注視してください。

感染拡大防止のため、マスクの適切な着用を含む咳エチケット、手洗い、換気、患者との接触を極力避けるなどの感染対策の実施や周知の徹底をお願いします。

2023年の県内における**日本紅斑熱**の届出状況は、11例（男性4例、女性7例）で、前年より12例少ないでした。下図には直近5カ年の月別累積届出数を示していますが、5月から11月にかけて届出が多い状況です。



日本紅斑熱は、病原体（リケッチア）を保有するマダニに刺されることにより感染するダニ媒介感染症です。近年、国内で年間400件を超える発生報告があり、死亡者も報告されています。春から秋にかけてマダニの活動が活発になるので注意が必要です。山や草むらでの野外活動の際は、①長袖、長ズボンを着用し、サンダルのような肌を露出するようなものは履かない。②ダニ忌避剤を使用する。③作業後早めに入浴し、ダニの付着について確認を行う。などの予防対策を行ってください。

第7週の定点把握対象疾患の動向をみると、県内で警報発令中の**咽頭結膜熱**は3.98と減少しました。**A群溶血性レンサ球菌咽頭炎**は3保健所（鹿児島市、出水、鹿屋）が流行発生警報域にあり、例年と比べると県全体も高値で推移しています。**感染性胃腸炎**は鹿屋保健所が6週連続、**水痘**は大口保健所が3週連続で流行発生警報域となっています。

☆一～五類感染症(全数把握対象疾患)の発生状況

一類感染症	発生報告なし
二類感染症	結核4例（肺結核3例、無症状病原体保有者1例） 追加結核1例（第6週）
三類感染症	発生報告なし
四類感染症	発生報告なし 追加レプトスピラ症1例（第3週）
五類感染症	梅毒3例 追加梅毒2例（第2週、第6週）

☆定点把握対象疾患の発生状況

- ・今週の定点医療機関は、インフルエンザ/COVID-19 定点89、小児科定点51です。
- ・第7週の定点把握対象疾患の総報告数は3,584人で、前週より449人少ない報告数でした（4頁参照）。

・流行発生警報の基準値（開始基準値及び終息基準値）以上の保健所

【インフルエンザ（開始30.0、終息10.0）】：鹿児島市(34.27)、始良(30.27)、鹿屋(25.13)、名瀬(15.00)、

【咽頭結膜熱（開始3.0、終息1.0）】：鹿児島市(7.67)、指宿(4.00)、川薩(10.25)、出水(7.00)、始良(2.57)、鹿屋(3.20)、【A群溶血性レンサ球菌咽頭炎（開始8.0、終息4.0）】：鹿児島市(8.33)、出水(6.67)、鹿屋(10.40)、

【感染性胃腸炎（開始20.0、終息12.0）】：鹿屋(31.00)、【水痘（開始2.0、終息1.0）】：大口(11.00)

・流行発生注意報の基準値以上の保健所

【インフルエンザ（基準値10.0）】：加世田(10.67)、伊集院(21.60)、出水(12.80)、志布志(10.20)

※ 週報発行後、医療機関、保健所から追加、訂正報告があり、全数・定点の数値が変更する場合があります。

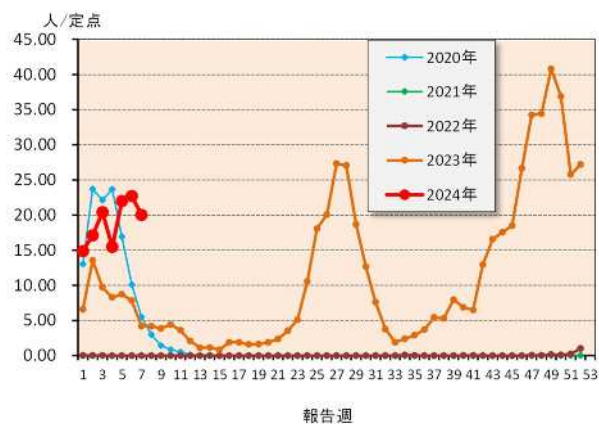
☆定点把握対象疾患（定点当たり報告数の上位3疾患の発生状況）

(1) インフルエンザ

第7週のインフルエンザの報告数は1,783人で、前週より240人少なく、定点当たりの報告数は20.03であった。

年齢別では、10～14歳(660人)、9歳(185人)、8歳(170人)の順に多かった。

保健所別の定点当たり報告数は、鹿児島市保健所(34.27)、始良保健所(30.27)、鹿屋保健所(25.13)の順に多い。

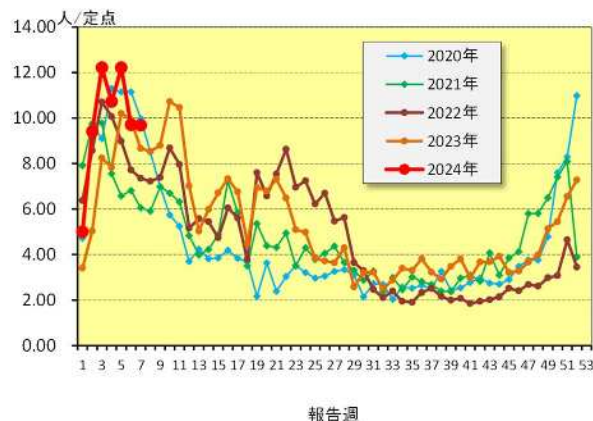


(2) 感染性胃腸炎

第7週の感染性胃腸炎の報告数は494人で、前週より1人少なく、定点当たりの報告数は9.69であった。

年齢別では、1歳(62人)、4歳(56人)、10～14歳(51人)の順に多かった。

保健所別の定点当たり報告数は、鹿屋保健所(31.00)、鹿児島市保健所(12.75)、加世田保健所(9.33)の順に多い。

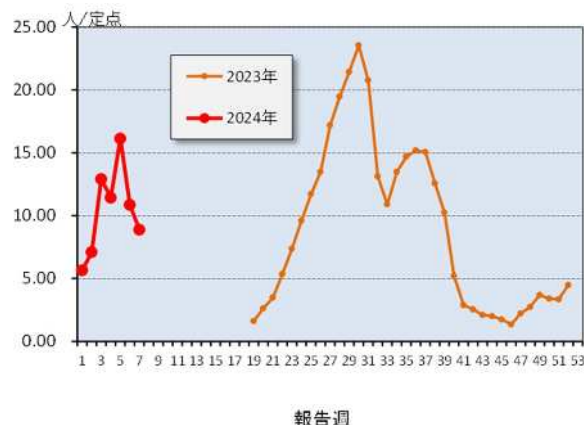


(3) COVID-19

第7週のCOVID-19の報告数は790人で、前週より177人少なく、定点当たりの報告数は8.88であった。

年齢別では、10～14歳(93人)、40～49歳(73人)、30～39歳(67人)の順に多かった。

保健所別の定点当たり報告数は、川薩保健所(14.86)、鹿屋保健所(13.63)、指宿保健所(12.00)の順に多い。



【新型コロナウイルスゲノム解析結果】

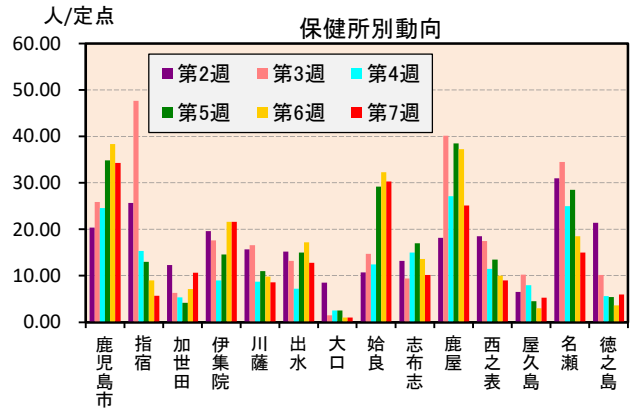
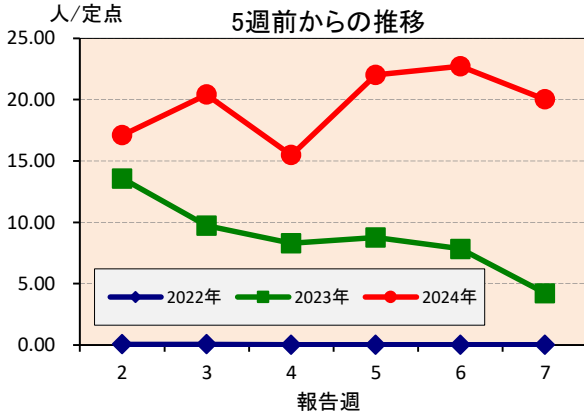
第7週はゲノム解析検査の対象となる提供検体数が少なかったため、実施していません。
ゲノム解析に必要な陽性検体が集まり次第、検査は再開します。

※ 詳細につきましては、以下 URL をご参照ください。

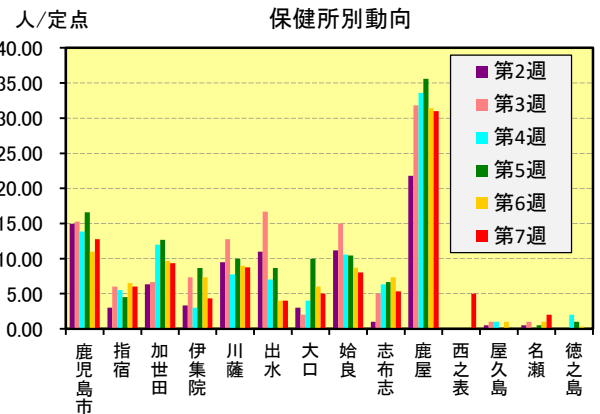
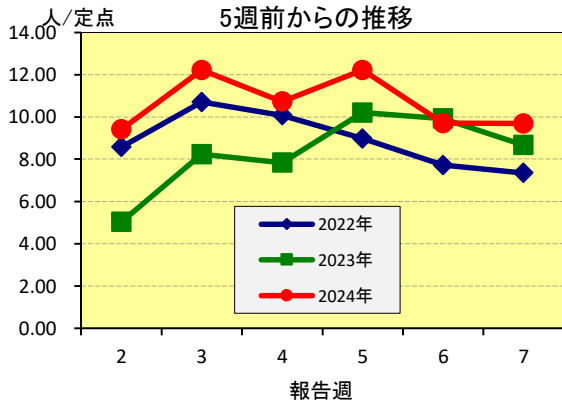
鹿児島県ホームページ (<https://www.pref.kagoshima.jp/kenko-fukushi/covid19/hassei/index.html#hennikabu>)

☆上位3疾患の5週間前からの定点あたり報告数及び保健所別動向

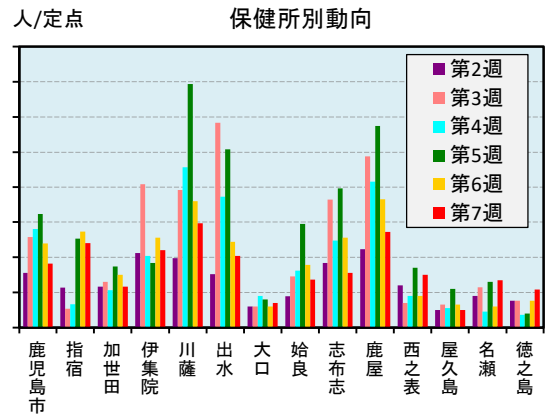
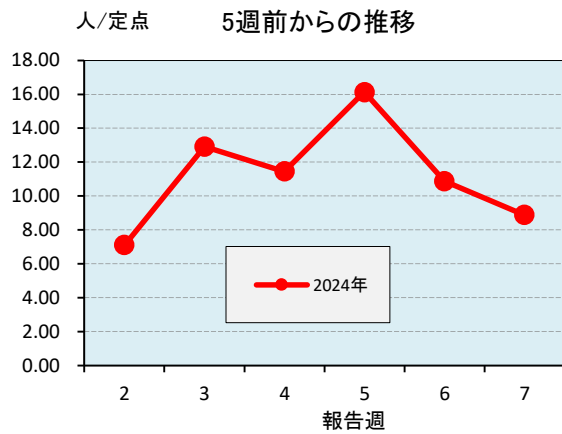
(1) インフルエンザ



(2) 感染性胃腸炎

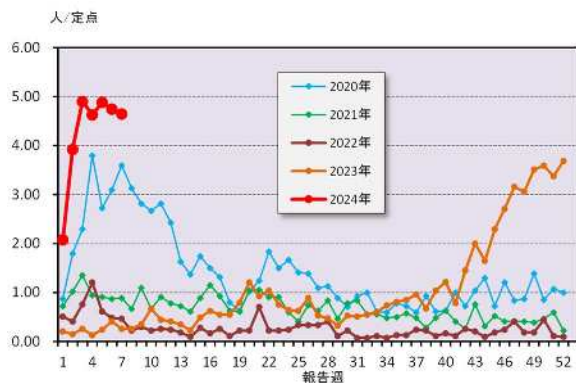


(3) COVID-19

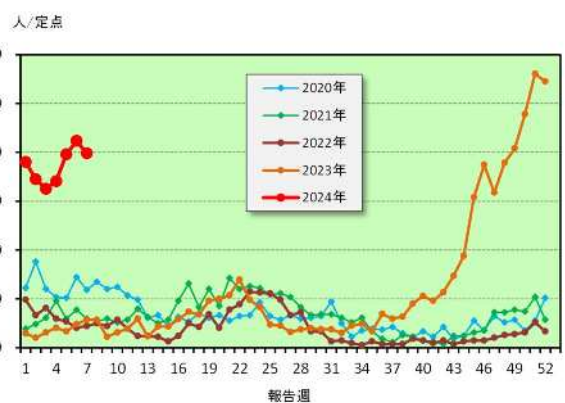


☆注目される感染症の発生状況

★ A群溶血性レンサ球菌咽頭炎



★ 咽頭結膜熱



☆定点把握対象疾患の発生状況

2024年	(報告週)	第7週		
定点種別	定点報告疾患	報告数	定点当り	累積報告数 (2024年)
インフルエンザ/COVID-19定点 (内科・小児科定点)	インフルエンザ	1,783	20.03	11,810
	COVID-19	790	8.88	6,496
小児科定点	咽頭結膜熱	203	3.98	1,331
	A群溶血性レンサ球菌咽頭炎	237	4.65	1,520
	感染性胃腸炎	494	9.69	3,517
	○水痘	15	0.29	36
	手足口病	27	0.53	279
	伝染性紅斑	-	-	4
	突発性発しん	15	0.29	87
	ヘルパンギーナ	2	0.04	32
	○流行性耳下腺炎	2	0.04	17
眼科定点	○RSウイルス感染症	10	0.20	45
	急性出血性結膜炎	-	-	1
基幹定点	流行性角結膜炎	6	0.86	75
	細菌性髄膜炎(真菌性を含む)	-	-	-
	無菌性髄膜炎	-	-	-
	マイコプラズマ肺炎	-	-	-
	クラミジア肺炎(オウム病は除く)	-	-	-
報告数合計		3,584	0	25,250

○印は前週比増

☆5週間前からの疾患別報告数・定点当たり報告数

		5週前	4週前	3週前	2週前	1週前	今週
		(2024年2週)	(2024年3週)	(2024年4週)	(2024年5週)	(2024年6週)	(2024年7週)
インフルエンザ	報告数	1,523	1,818	1,378	1,960	2,023	1,783
	定点当り	17.11	20.43	15.48	22.02	22.73	20.03
COVID-19	報告数	632	1,149	1,018	1,436	967	790
	定点当り	7.10	12.91	11.44	16.13	10.87	8.88
RSウイルス感染症	報告数	3	9	6	9	8	10
	定点当り	0.06	0.18	0.12	0.18	0.16	0.20
咽頭結膜熱	報告数	176	166	174	202	216	203
	定点当り	3.45	3.25	3.41	3.96	4.24	3.98
A群溶血性レンサ球菌咽頭炎	報告数	200	250	236	249	242	237
	定点当り	3.92	4.90	4.63	4.88	4.75	4.65
感染性胃腸炎	報告数	480	623	547	623	495	494
	定点当り	9.41	12.22	10.73	12.22	9.71	9.69
水痘	報告数	2	4	1	6	3	15
	定点当り	0.04	0.08	0.02	0.12	0.06	0.29
手足口病	報告数	26	58	44	48	45	27
	定点当り	0.51	1.14	0.86	0.94	0.88	0.53
伝染性紅斑	報告数	1	1	-	1	1	-
	定点当り	0.02	0.02	-	0.02	0.02	-
突発性発しん	報告数	7	19	12	12	15	15
	定点当り	0.14	0.37	0.24	0.24	0.29	0.29
ヘルパンギーナ	報告数	8	3	5	3	6	2
	定点当り	0.16	0.06	0.10	0.06	0.12	0.04
流行性耳下腺炎	報告数	-	7	4	-	1	2
	定点当り	-	0.14	0.08	-	0.02	0.04
急性出血性結膜炎	報告数	1	-	-	-	-	-
	定点当り	0.14	-	-	-	-	-
流行性角結膜炎	報告数	10	11	10	12	11	6
	定点当り	1.43	1.57	1.43	1.71	1.57	0.86
細菌性髄膜炎(真菌性を含む)	報告数	-	-	-	-	-	-
	定点当り	-	-	-	-	-	-
無菌性髄膜炎	報告数	-	-	-	-	-	-
	定点当り	-	-	-	-	-	-
マイコプラズマ肺炎	報告数	-	-	-	-	-	-
	定点当り	-	-	-	-	-	-
クラミジア肺炎(オウム病は除く)	報告数	-	-	-	-	-	-
	定点当り	-	-	-	-	-	-
感染性胃腸炎(ロタウイルス)	報告数	-	-	-	-	-	-
	定点当り	-	-	-	-	-	-

疾病別保健所別患者報告数及び定点当たり報告数(男女合計)

2024年07週(02月12日～02月18日)

	インフルエンザ		COVID-19		RSウイルス感染症		咽頭結膜熱		A群溶血性レンサ球菌咽頭炎		感染性胃腸炎		水痘		手足口病		伝染性紅斑		突発性発しん	
	報告数	定点当り	報告数	定点当り	報告数	定点当り	報告数	定点当り	報告数	定点当り	報告数	定点当り	報告数	定点当り	報告数	定点当り	報告数	定点当り	報告数	定点当り
総数	1783	20.03	790	8.88	10	0.20	203	3.98	237	4.65	494	9.69	15	0.29	27	0.53	0	0.00	15	0.29
鹿児島市	754	34.27	200	9.09	8	0.67	92	7.67	100	8.33	153	12.75	3	0.25	20	1.67	-	-	5	0.42
指宿	17	5.67	36	12.00	-	-	8	4.00	1	0.50	12	6.00	-	-	-	-	-	-	-	-
加世田	64	10.67	35	5.83	-	-	1	0.33	4	1.33	28	9.33	1	0.33	-	-	-	-	-	-
伊集院	108	21.60	55	11.00	-	-	4	1.33	6	2.00	13	4.33	-	-	-	-	-	-	1	0.33
川薩	60	8.57	104	14.86	1	0.25	41	10.25	13	3.25	35	8.75	-	-	-	-	-	-	2	0.50
出水	64	12.80	51	10.20	1	0.33	21	7.00	20	6.67	12	4.00	-	-	-	-	-	-	-	-
大口	2	1.00	7	3.50	-	-	-	-	3	3.00	5	5.00	11	11.00	-	-	-	-	-	-
始良	333	30.27	75	6.82	-	-	18	2.57	18	2.57	56	8.00	-	-	-	-	-	-	4	0.57
志布志	51	10.20	39	7.80	-	-	-	-	6	2.00	16	5.33	-	-	-	-	-	-	1	0.33
鹿屋	201	25.13	109	13.63	-	-	16	3.20	52	10.40	155	31.00	-	-	3	0.60	-	-	2	0.40
西之表	18	9.00	15	7.50	-	-	-	-	2	2.00	5	5.00	-	-	-	-	-	-	-	-
屋久島	21	5.25	10	2.50	-	-	-	-	-	-	-	-	-	-	-	-	-	-	-	-
名瀬	60	15.00	27	6.75	-	-	-	-	5	2.50	4	2.00	-	-	4	2.00	-	-	-	-
徳之島	30	6.00	27	5.40	-	-	2	0.67	7	2.33	-	-	-	-	-	-	-	-	-	-

	ヘルパンギーナ		流行性耳下腺炎		急性出血性結膜炎		流行性角結膜炎		細菌性髄膜炎(真菌性を含む)		無菌性髄膜炎		マイコプラズマ肺炎		クラシテ肺炎(オウム病を除く)		感染性胃腸炎(ロタウイルス)	
	報告数	定点当り	報告数	定点当り	報告数	定点当り	報告数	定点当り	報告数	定点当り	報告数	定点当り	報告数	定点当り	報告数	定点当り	報告数	定点当り
総数	2	0.04	2	0.04	0	0.00	6	0.86	0	0.00	0	0.00	0	0.00	0	0.00	0	0.00
鹿児島市	1	0.08	1	0.08	-	-	1	0.25	-	-	-	-	-	-	-	-	-	-
指宿	-	-	-	-	-	-	-	-	-	-	-	-	-	-
加世田	-	-	-	-	-	-	-	-	-	-	-	-	-	-
伊集院	-	-	-	-	-	-	-	-	-	-	-	-	-	-
川薩	-	-	-	-	-	-	5	5.00	-	-	-	-	-	-	-	-	-	-
出水	-	-	-	-	-	-	-	-	-	-	-	-	-	-
大口	-	-	-	-	-	-	-	-	-	-	-	-	-	-
始良	1	0.14	-	-	-	-	-	-	-	-	-	-	-	-	-	-	-	-
志布志	-	-	-	-	-	-	-	-	-	-	-	-	-	-
鹿屋	-	-	1	0.20	-	-	-	-	-	-	-	-	-	-	-	-	-	-
西之表	-	-	-	-	-	-	-	-	-	-	-	-	-	-
屋久島	-	-	-	-
名瀬	-	-	-	-	-	-	-	-	-	-	-	-	-	-
徳之島	-	-	-	-

年齢階級別疾病別患者報告数及び定点当たり報告数（男女合計）

2024年07週(02月12日～02月18日)

(インフルエンザ定点報告疾病)		合計	～5ヶ月	～11ヶ月	1歳	2	3	4	5	6	7	8	9	10～14	15～19	20～29	30～39	40～49	50～59	60～69	70～79	80歳～
インフルエンザ	報告数	1,783	6	5	31	45	41	51	80	89	152	170	185	660	129	20	53	31	16	13	3	3
	定点当り	20.03	0.07	0.06	0.35	0.51	0.46	0.57	0.90	1.00	1.71	1.91	2.08	7.42	1.45	0.22	0.60	0.35	0.18	0.15	0.03	0.03
COVID-19	報告数	790	13	23	30	35	23	31	15	29	18	22	34	93	32	44	67	73	64	59	43	42
	定点当り	8.88	0.15	0.26	0.34	0.39	0.26	0.35	0.17	0.33	0.20	0.25	0.38	1.04	0.36	0.49	0.75	0.82	0.72	0.66	0.48	0.47
(小児科定点報告疾病)		合計	～5ヶ月	～11ヶ月	1歳	2	3	4	5	6	7	8	9	10～14	15～19	20歳～						
RSウイルス感染症	報告数	10	-	3	5	1	1	-	-	-	-	-	-	-	-	-	-	-	-	-	-	-
	定点当り	0.20	-	0.06	0.10	0.02	0.02	-	-	-	-	-	-	-	-	-	-	-	-	-	-	-
咽頭結膜炎	報告数	203	1	7	23	34	29	41	27	20	6	6	5	1	-	3	-	-	-	-	-	-
	定点当り	3.98	0.02	0.14	0.45	0.67	0.57	0.80	0.63	0.39	0.12	0.12	0.10	0.02	-	0.06	-	-	-	-	-	-
A群溶血性レンサ球菌咽頭炎	報告数	237	-	-	6	17	20	25	35	30	32	19	10	30	3	10	-	-	-	-	-	-
	定点当り	4.65	-	-	0.12	0.33	0.39	0.49	0.69	0.59	0.63	0.37	0.20	0.59	0.06	0.20	-	-	-	-	-	-
感染性胃腸炎	報告数	494	4	17	62	47	47	56	45	34	35	30	24	51	5	37	-	-	-	-	-	-
	定点当り	9.69	0.08	0.33	1.22	0.92	0.92	1.10	0.88	0.67	0.69	0.59	0.47	1.00	0.10	0.73	-	-	-	-	-	-
水痘	報告数	15	-	-	1	1	1	1	2	4	1	3	-	1	-	-	-	-	-	-	-	-
	定点当り	0.29	-	-	0.02	0.02	0.02	0.02	0.04	0.08	0.02	0.06	-	0.02	-	-	-	-	-	-	-	-
手足口病	報告数	27	-	2	13	3	5	2	1	-	-	-	-	-	1	-	-	-	-	-	-	-
	定点当り	0.53	-	0.04	0.25	0.06	0.10	0.04	0.02	-	-	-	-	-	0.02	-	-	-	-	-	-	-
伝染性紅斑	報告数	-	-	-	-	-	-	-	-	-	-	-	-	-	-	-	-	-	-	-	-	-
	定点当り	-	-	-	-	-	-	-	-	-	-	-	-	-	-	-	-	-	-	-	-	-
突発性発疹	報告数	15	-	6	8	1	-	-	-	-	-	-	-	-	-	-	-	-	-	-	-	-
	定点当り	0.29	-	0.12	0.16	0.02	-	-	-	-	-	-	-	-	-	-	-	-	-	-	-	-
ヘルパンギーナ	報告数	2	-	1	-	1	-	-	-	-	-	-	-	-	-	-	-	-	-	-	-	-
	定点当り	0.04	-	0.02	-	0.02	-	-	-	-	-	-	-	-	-	-	-	-	-	-	-	-
流行性下痢	報告数	2	-	-	-	-	1	1	1	-	-	-	-	-	-	-	-	-	-	-	-	-
	定点当り	0.04	-	-	-	-	0.02	0.02	0.02	-	-	-	-	-	-	-	-	-	-	-	-	-
(眼科定点報告疾病)		合計	～5ヶ月	～11ヶ月	1歳	2	3	4	5	6	7	8	9	10～14	15～19	20～29	30～39	40～49	50～59	60～69	70歳～	
急性出血性結膜炎	報告数	-	-	-	-	-	-	-	-	-	-	-	-	-	-	-	-	-	-	-	-	-
	定点当り	-	-	-	-	-	-	-	-	-	-	-	-	-	-	-	-	-	-	-	-	-
流行性角結膜炎	報告数	6	-	-	-	1	-	-	1	-	-	-	-	-	-	2	1	-	-	1	-	-
	定点当り	0.86	-	-	-	0.14	-	-	0.14	-	-	-	-	-	-	0.29	0.14	-	-	0.14	-	-
(基幹定点報告疾病)		合計	0歳	1～4	5～9	10～14	15～19	20～24	25～29	30～34	35～39	40～44	45～49	50～54	55～59	60～64	65～69	70歳～				
細菌性髄膜炎(真菌性を含む)	報告数	-	-	-	-	-	-	-	-	-	-	-	-	-	-	-	-	-	-	-	-	-
	定点当り	-	-	-	-	-	-	-	-	-	-	-	-	-	-	-	-	-	-	-	-	-
無菌性髄膜炎	報告数	-	-	-	-	-	-	-	-	-	-	-	-	-	-	-	-	-	-	-	-	-
	定点当り	-	-	-	-	-	-	-	-	-	-	-	-	-	-	-	-	-	-	-	-	-
マイコプラズマ肺炎	報告数	-	-	-	-	-	-	-	-	-	-	-	-	-	-	-	-	-	-	-	-	-
	定点当り	-	-	-	-	-	-	-	-	-	-	-	-	-	-	-	-	-	-	-	-	-
クラミジア肺炎(オウム病は除く)	報告数	-	-	-	-	-	-	-	-	-	-	-	-	-	-	-	-	-	-	-	-	-
	定点当り	-	-	-	-	-	-	-	-	-	-	-	-	-	-	-	-	-	-	-	-	-
感染性胃腸炎(ロタウイルス)	報告数	-	-	-	-	-	-	-	-	-	-	-	-	-	-	-	-	-	-	-	-	-
	定点当り	-	-	-	-	-	-	-	-	-	-	-	-	-	-	-	-	-	-	-	-	-