

鹿児島県感染症情報

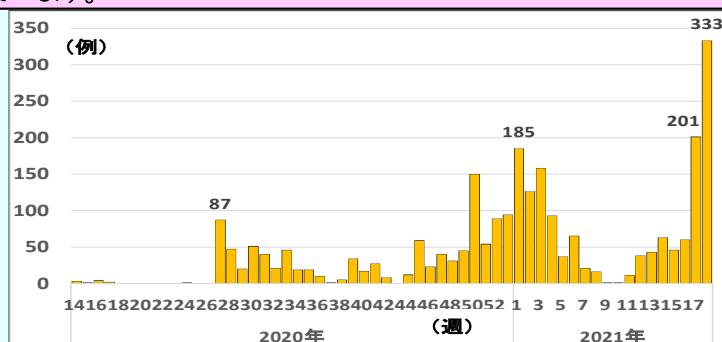
2021年第17・18週報 (4月26日～5月9日)

発行：鹿児島県環境保健センター（内容に関するお問い合わせ：健康増進課感染症保健係）

※ 感染症のホームページアドレス <http://www.pref.kagoshima.jp/kenko-fukushi/kenko-iryo/kansen/index.html>

県内の新型コロナウイルス感染症は、第17週の5月2日時点で届出総数が2225例、第18週の5月9日時点で届出総数が2558例となりました。5月9日現在、県内の感染拡大の警戒基準のひとつである療養者数が人口10万人当たり26.0人となり、県の警戒基準でステージ4（感染者爆発的拡大）の目安である25人を超えました。また、病床占有率（全体）、直近1週間の新規感染者もステージ4に迫っている状況にあります。下の図は県内における2020年第14週から2021年第18週までの週別の届出数の推移を示しています。

新型コロナウイルス感染症の拡大によって、私たちの生活には様々な変化が生じています。先が見えない状況下で、気分が落ち込んでしまったり、不必要に攻撃的になってしまったり、新しい行動様式に適応できなかったりといった悩みや問題を抱えた人もいます。新型コロナウイルス感染症の感染リスクを減らし、免疫力を高めるためには、生活習慣を見直すことが大切です。



- ① **運動** 体温が1℃下がると、免疫力は30～40%低下するといわれています。適度な活動は体を温め、免疫が働きやすい環境を作ります。人混みを避けての散歩がおすすめです。ただし、過度な運動は禁物です。
 - ② **休養** 免疫は、日中の活動中に高まり、夜になると低下します。免疫力を高めるためには、規則正しい生活のリズムを保ち、質の高い睡眠を心がけてください。
 - ③ **栄養** 免疫細胞を活性化し、免疫物質の産生を促すためには、バランスよく食べることが大切です。免疫細胞の60～70%が腸管に集まっているといわれています。腸内環境を整えることも大切です。
- ※ 自分に合った息抜きや気分転換法を見つけ、ストレスに上手に対処し、免疫力を高めることに努めてください。

第17週及び第18週の定点報告疾患の総報告数をみると、調査期間が大型連休と重なっていたため、第16週と比較すると、第17週は97人、第18週は286人減少しています。その中であって、咽頭結膜熱は鹿屋保健所管内及び大口保健所管内が3週連続で流行発生警戒域となっています。第18週において前週を上回ったのは、ヘルパンギーナのみでした。

☆一～五類感染症(全数報告疾患)の発生状況

【第17週】調査期間：4月26日～5月2日

一類感染症	発生報告なし
二類感染症	結核2例(肺結核1例、無症状病原体保有者1例)
三類感染症	発生報告なし
四類感染症	E型肝炎1例、重症熱性血小板減少症候群(SFTS)1例、日本紅斑熱1例、レジオネラ症1例
五類感染症	梅毒3例、百日咳1例 追加水痘・入院例(第16週1例)、梅毒(第14週1例)
新型インフルエンザ等感染症	新型コロナウイルス感染症201例

【第18週】調査期間：5月3日～5月9日

一類感染症	発生報告なし
二類感染症	結核2例(肺結核2例) 追加結核(第12週1例)
三～五類感染症	発生報告なし
新型インフルエンザ等感染症	新型コロナウイルス感染症333例

☆定点報告疾患の発生状況

【第17週】調査期間：4月26日～5月2日

- ・今週の定点医療機関は、インフルエンザ定点 92, 小児科定点 54 です。
- ・第17週の定点把握対象疾患の総報告数は500人で、前週より97人少ない報告数でした（4頁参照）。
- ・流行発生警報の基準値（開始基準値及び終息基準値）以上の保健所

【咽頭結膜熱（開始3.0, 終息1.0）】：鹿屋(5.00), 大口(2.00), 【水痘（開始2.0, 終息1.0）】：志布志(1.67)

- ・流行発生注意報の基準値以上の保健所
該当なし。

【第18週】調査期間：5月3日～5月9日

- ・今週の定点医療機関は、インフルエンザ定点 92, 小児科定点 54 です。
- ・第18週の定点把握対象疾患の総報告数は311人で、前週より189人少ない報告数でした（4頁参照）。
- ・流行発生警報の基準値（開始基準値及び終息基準値）以上の保健所

【咽頭結膜熱（開始3.0, 終息1.0）】：大口(3.00), 鹿屋(2.40)

- ・流行発生注意報の基準値以上の保健所
該当なし。

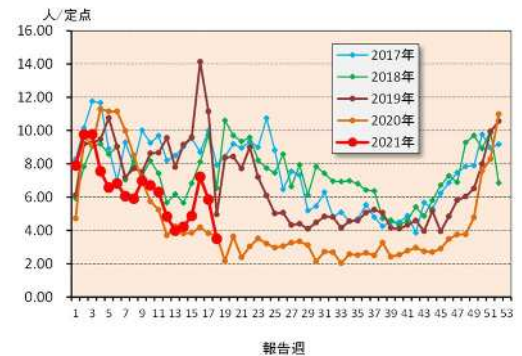
☆定点報告疾患（定点当たり報告数の上位3疾患の発生状況）

(1) 感染性胃腸炎（第18週の第1位）

第18週の感染性胃腸炎の報告数は189人で、前週より127人少なく、定点当たりの報告数は3.50であった。

年齢別では、10～14歳(32人), 2歳(26人), 1歳(25人)の順に多かった。

保健所別の定点当たり報告数は、鹿児島市保健所(7.00), 鹿屋保健所(6.80), 川薩保健所(5.75)の順に多い。



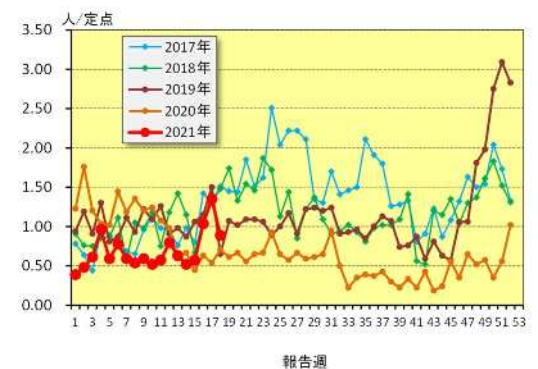
(2) 咽頭結膜熱（第18週の第2位）

第18週の咽頭結膜熱の報告数は48人で、前週より25人少なく、定点当たりの報告数は0.89であった。

年齢別では、1歳(19人), 6～11ヶ月(11人), 2歳(8人)の順に多かった。

保健所別の定点当たり報告数は、大口保健所(3.00), 鹿屋保健所(2.40), 出水保健所(1.67)の順に多い。

鹿屋保健所, 大口保健所が3週連続で流行発生警報域である。

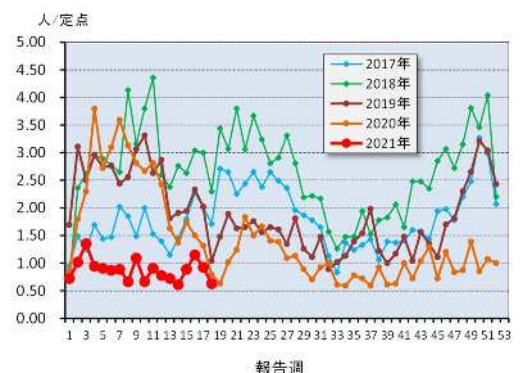


(3) A群溶血性レンサ球菌咽頭炎（第18週の第3位）

第18週のA群溶血性レンサ球菌咽頭炎の報告数は34人で、前週より16人少なく、定点当たりの報告数は0.63であった。

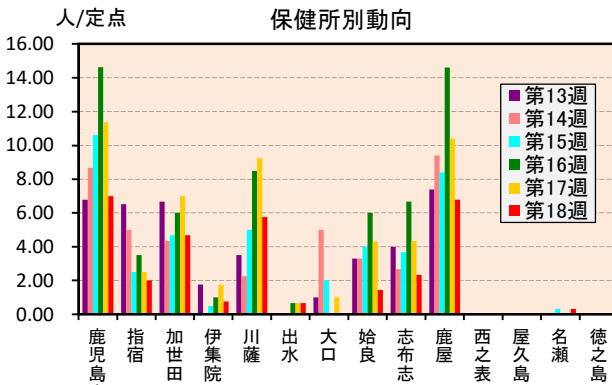
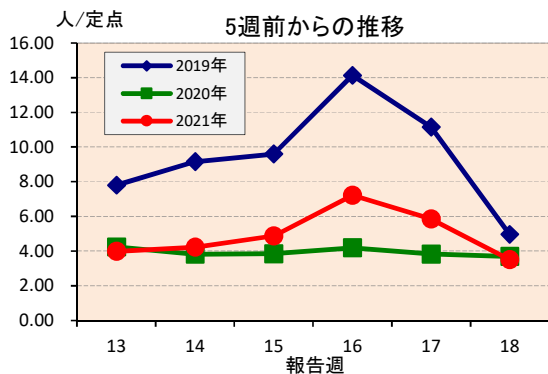
年齢別では、3歳(7人), 7歳(5人), 1歳, 8歳(それぞれ4人)の順に多かった。

保健所別の定点当たり報告数は、大口保健所(2.00), 川薩保健所(1.75), 出水保健所(1.67)の順に多い。

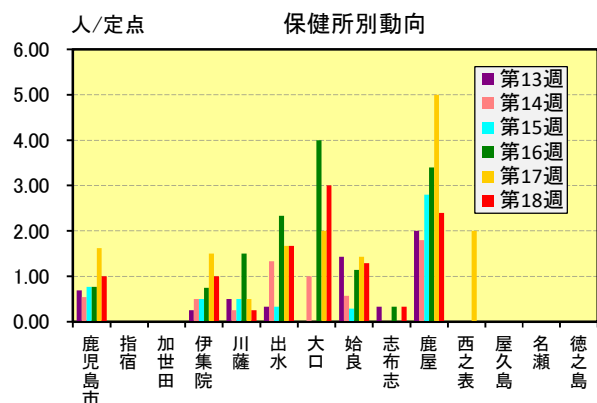
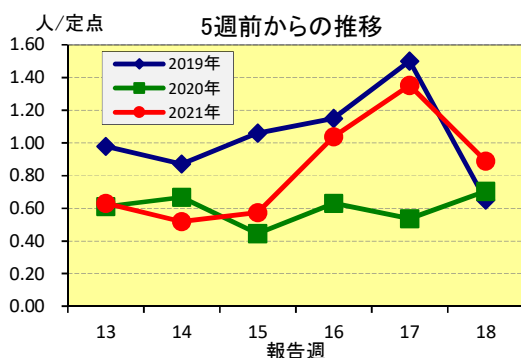


☆上位3疾患の5週間前からの定点あたり報告数及び保健所別動向

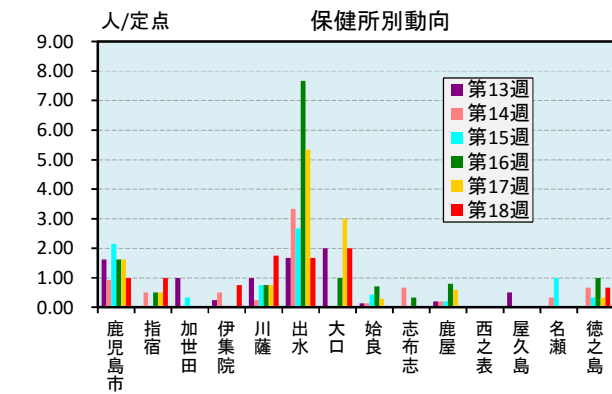
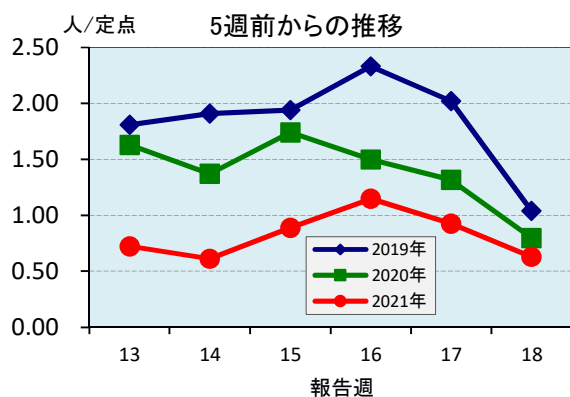
(1) 感染性胃腸炎 (第18週の第1位)



(2) 咽頭結膜熱 (第18週の第2位)

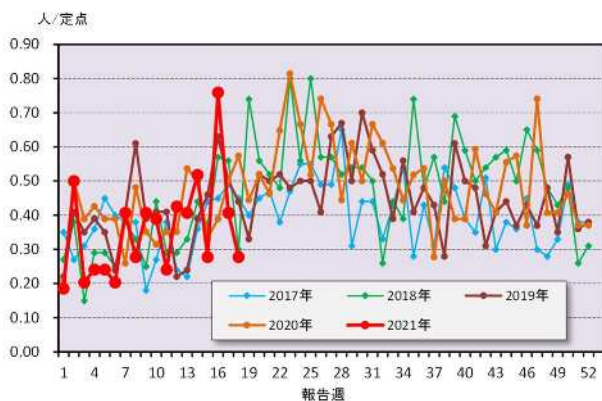


(3) A群溶血性レンサ球菌咽頭炎 (第18週の第3位)

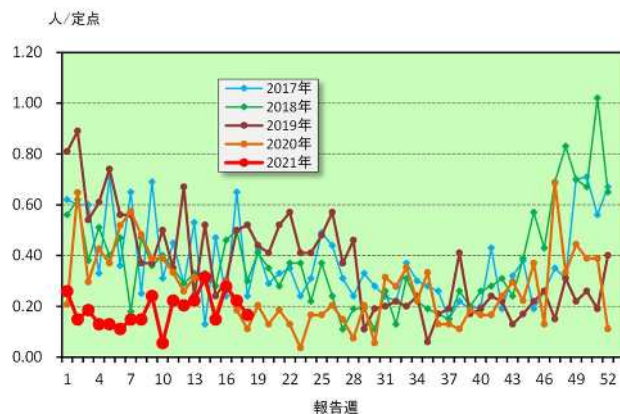


☆注目される感染症の発生状況

★ 突発性発しん (鹿児島県)



★ 水痘 (鹿児島県)



☆定点報告疾患の発生状況

2021年	(報告週)	第18週		
定点種別	定点報告疾患	報告数	定点当り	累積報告数 (2021年)
インフルエンザ定点 (内科・小児科定点)	インフルエンザ	-	-	6
小児科定点	咽頭結膜熱	48	0.89	671
	A群溶血性レンサ球菌咽頭炎	34	0.63	850
	感染性胃腸炎	189	3.50	6,201
	水痘	9	0.17	180
	手足口病	2	0.04	87
	伝染性紅斑	-	-	14
	突発性発しん	15	0.28	344
	○ヘルパンギーナ	2	0.04	20
	流行性耳下腺炎	2	0.04	44
	RSウイルス感染症	9	0.17	880
眼科定点	急性出血性結膜炎	-	-	-
	流行性角結膜炎	1	0.14	44
基幹定点	細菌性髄膜炎(真菌性を含む)	-	-	1
	無菌性髄膜炎	-	-	1
	マイコプラズマ肺炎	-	-	-
	クラミジア肺炎(オウム病は除く)	-	-	-
	感染性胃腸炎(ロタウイルス)	-	0.00	1
報告数合計		311	0	9,344

○印は前週比増

☆5週間前からの疾患別報告数・定点当たり報告数

		5週前 (2021年13週)	4週前 (2021年14週)	3週前 (2021年15週)	2週前 (2021年16週)	1週前 (2021年17週)	今週 (2021年18週)
インフルエンザ	報告数	-	2	-	-	-	-
	定点当り	-	0.02	-	-	-	-
RSウイルス感染症	報告数	13	23	29	20	17	9
	定点当り	0.24	0.43	0.54	0.37	0.31	0.17
咽頭結膜熱	報告数	34	28	31	56	73	48
	定点当り	0.63	0.52	0.57	1.04	1.35	0.89
A群溶血性レンサ球菌咽頭炎	報告数	39	33	48	62	50	34
	定点当り	0.72	0.61	0.89	1.15	0.93	0.63
感染性胃腸炎	報告数	215	228	263	390	316	189
	定点当り	3.98	4.22	4.87	7.22	5.85	3.50
水痘	報告数	12	17	8	15	12	9
	定点当り	0.22	0.31	0.15	0.28	0.22	0.17
手足口病	報告数	1	2	3	2	4	2
	定点当り	0.02	0.04	0.06	0.04	0.07	0.04
伝染性紅斑	報告数	-	1	2	-	-	-
	定点当り	-	0.02	0.04	-	-	-
突発性発しん	報告数	22	28	15	41	22	15
	定点当り	0.41	0.52	0.28	0.76	0.41	0.28
ヘルパンギーナ	報告数	-	-	-	4	1	2
	定点当り	-	-	-	0.07	0.02	0.04
流行性耳下腺炎	報告数	-	3	3	3	3	2
	定点当り	-	0.06	0.06	0.06	0.06	0.04
急性出血性結膜炎	報告数	-	-	-	-	-	-
	定点当り	-	-	-	-	-	-
流行性角結膜炎	報告数	2	6	1	3	2	1
	定点当り	0.29	0.86	0.14	0.43	0.29	0.14
細菌性髄膜炎(真菌性を含む)	報告数	-	-	-	1	-	-
	定点当り	-	-	-	0.08	-	-
無菌性髄膜炎	報告数	1	-	-	-	-	-
	定点当り	0.08	-	-	-	-	-
マイコプラズマ肺炎	報告数	-	-	-	-	-	-
	定点当り	-	-	-	-	-	-
クラミジア肺炎(オウム病は除く)	報告数	-	-	-	-	-	-
	定点当り	-	-	-	-	-	-
感染性胃腸炎(ロタウイルス)	報告数	-	-	-	-	-	-
	定点当り	-	-	-	-	-	-

疾病別保健所別患者報告数及び定点当たり報告数(男女合計)

2021年17週(04月26日～05月02日)

	インフルエンザ		RSウイルス感染症		咽頭結膜熱		A群溶血性レンサ球菌咽頭炎		感染性胃腸炎		水痘		手足口病		伝染性紅斑		突発性発しん	
	報告数	定点当り	報告数	定点当り	報告数	定点当り	報告数	定点当り	報告数	定点当り	報告数	定点当り	報告数	定点当り	報告数	定点当り	報告数	定点当り
総数	0	0.00	17	0.31	73	1.35	50	0.93	316	5.85	12	0.22	4	0.07	0	0.00	22	0.41
鹿児島市	-	-	1	0.08	21	1.62	21	1.62	148	11.38	2	0.15	2	0.15	-	-	11	0.85
指宿	-	-	-	-	-	-	1	0.50	5	2.50	-	-	-	-	-	-	2	1.00
加世田	-	-	-	-	-	-	-	-	21	7.00	-	-	-	-	-	-	1	0.33
伊集院	-	-	-	-	6	1.50	-	-	7	1.75	-	-	-	-	-	-	-	-
川薩	-	-	1	0.25	2	0.50	3	0.75	37	9.25	-	-	-	-	-	-	2	0.50
出水	-	-	2	0.67	5	1.67	16	5.33	2	0.67	-	-	1	0.33	-	-	2	0.67
大口	-	-	10	10.00	2	2.00	3	3.00	1	1.00	-	-	-	-	-	-	-	-
始良	-	-	1	0.14	10	1.43	2	0.29	30	4.29	3	0.43	1	0.14	-	-	2	0.29
志布志	-	-	2	0.67	-	-	-	-	13	4.33	5	1.67	-	-	-	-	1	0.33
鹿屋	-	-	-	-	25	5.00	3	0.60	52	10.40	2	0.40	-	-	-	-	1	0.20
西之表	-	-	-	-	2	2.00	-	-	-	-	-	-	-	-	-	-	-	-
屋久島	-	-	-	-	-	-	-	-	-	-	-	-	-	-	-	-	-	-
名瀬	-	-	-	-	-	-	-	-	-	-	-	-	-	-	-	-	-	-
徳之島	-	-	-	-	-	-	1	0.33	-	-	-	-	-	-	-	-	-	-

	ヘルペングーナ		流行性耳下腺炎		急性出血性結膜炎		流行性角結膜炎		細菌性髄膜炎(菌種性を含む)		無菌性髄膜炎		マイコプラズマ肺炎		クラミジア肺炎(オウム腫は除く)		肺炎性髄膜炎(ロタウイルス)	
	報告数	定点当り	報告数	定点当り	報告数	定点当り	報告数	定点当り	報告数	定点当り	報告数	定点当り	報告数	定点当り	報告数	定点当り	報告数	定点当り
総数	1	0.02	3	0.06	0	0.00	2	0.29	0	0.00	0	0.00	0	0.00	0	0.00	0	0.00
鹿児島市	-	-	1	0.08	-	-	-	-	-	-	-	-	-	-	-	-	-	-
指宿	-	-	-	-	-	-	-	-	-	-	-	-	-	-
加世田	-	-	-	-	-	-	-	-	-	-	-	-	-	-
伊集院	1	0.25	-	-	-	-	-	-	-	-	-	-	-	-
川薩	-	-	1	0.25	-	-	2	2.00	-	-	-	-	-	-	-	-	-	-
出水	-	-	-	-	-	-	-	-	-	-	-	-	-	-
大口	-	-	-	-	-	-	-	-	-	-	-	-	-	-
始良	-	-	1	0.14	-	-	-	-	-	-	-	-	-	-	-	-	-	-
志布志	-	-	-	-	-	-	-	-	-	-	-	-	-	-
鹿屋	-	-	-	-	-	-	-	-	-	-	-	-	-	-	-	-	-	-
西之表	-	-	-	-	-	-	-	-	-	-	-	-	-	-
屋久島	-	-	-	-	-	-	-	-	-	-	-	-	-	-
名瀬	-	-	-	-	-	-	-	-	-	-	-	-	-	-
徳之島	-	-	-	-	-	-	-	-	-	-	-	-	-	-

年齢階級別疾病別患者報告数及び定点当たり報告数（男女合計）
2021年17週(04月26日～05月02日)

インフルエンザ	報告数 定点当り	インフルエンザ(インフルエンザ定点報告疾病)																				
		合計	～5ヶ月	～11ヶ月	1歳	2	3	4	5	6	7	8	9	10～14	15～19	20～29	30～39	40～49	50～59	60～69	70～79	80歳～
	-	-	-	-	-	-	-	-	-	-	-	-	-	-	-	-	-	-	-	-	-	-
	-	-	-	-	-	-	-	-	-	-	-	-	-	-	-	-	-	-	-	-	-	-
(小児科定点報告疾病)	合計	～5ヶ月	～11ヶ月	1歳	2	3	4	5	6	7	8	9	10～14	15～19	20～29	30～39	40～49	50～59	60～69	70～79	80歳～	
RSウイルス感染症	報告数 0.31	3 0.06	4 0.07	7 0.13	2 0.04	3 0.04	4 0.04	5 0.04	6 0.02	7 0.02	8 0.02	9 0.02	10～14 0.06	15～19 0.04	20～29 0.02	30～39 0.02	40～49 0.02	50～59 0.02	60～69 0.02	70～79 0.02	80歳～ 0.02	
咽頭結膜熱	報告数 1.35	-	10 0.19	32 0.59	5 0.09	5 0.09	5 0.09	2 0.04	2 0.02	1 0.02	1 0.02	-	-	-	-	-	-	-	-	-	-	
A群溶血性レンサ球菌咽頭炎	報告数 0.50	-	-	4 0.07	5 0.09	7 0.13	6 0.11	12 0.22	3 0.06	2 0.04	5 0.09	2 0.04	3 0.06	2 0.04	1 0.02	2 0.04	2 0.04	2 0.04	2 0.04	2 0.04	2 0.04	
感染性胃腸炎	報告数 5.85	2 0.04	10 0.19	49 0.91	33 0.61	37 0.69	37 0.69	23 0.43	22 0.41	17 0.31	8 0.15	16 0.30	32 0.59	2 0.04	18 0.33	2 0.04	2 0.04	2 0.04	2 0.04	2 0.04	2 0.04	
水痘	報告数 0.22	-	2 0.04	1 0.02	1 0.02	1 0.02	-	2 0.04	2 0.04	2 0.04	2 0.04	2 0.04	1 0.02	-	-	-	-	-	-	-	-	
手足口病	報告数 0.07	-	-	4 0.07	-	-	-	-	-	-	-	-	-	-	-	-	-	-	-	-	-	
伝染性紅斑	報告数 -	-	-	-	-	-	-	-	-	-	-	-	-	-	-	-	-	-	-	-	-	
突発性発疹	報告数 0.41	-	3 0.06	15 0.28	3 0.06	1 0.02	-	-	-	-	-	-	-	-	-	-	-	-	-	-	-	
ヘルパンギーナ	報告数 0.02	-	-	1 0.02	-	-	-	-	-	-	-	-	-	-	-	-	-	-	-	-	-	
流行性耳下腺炎	報告数 0.06	-	-	-	-	-	-	1 0.02	-	-	-	1 0.02	1 0.02	-	-	-	-	-	-	-	-	
(眼科定点報告疾病)	合計	～5ヶ月	～11ヶ月	1歳	2	3	4	5	6	7	8	9	10～14	15～19	20～29	30～39	40～49	50～59	60～69	70～79	80歳～	
急性出血性結膜炎	報告数 -	-	-	-	-	-	-	-	-	-	-	-	-	-	-	-	-	-	-	-	-	
流行性角結膜炎	報告数 0.29	-	-	-	-	-	-	-	-	-	-	-	-	-	-	-	-	-	-	-	-	
(基幹定点報告疾病)	合計	0歳	1～4	5～9	10～14	15～19	20～24	25～29	30～34	35～39	40～44	45～49	50～54	55～59	60～64	65～69	70歳～	70歳～	70歳～	70歳～	70歳～	
細菌性髄膜炎(真菌性を含む)	報告数 -	-	-	-	-	-	-	-	-	-	-	-	-	-	-	-	-	-	-	-	-	
無菌性髄膜炎	報告数 -	-	-	-	-	-	-	-	-	-	-	-	-	-	-	-	-	-	-	-	-	
マイコプラズマ肺炎	報告数 -	-	-	-	-	-	-	-	-	-	-	-	-	-	-	-	-	-	-	-	-	
クラミジア肺炎(カラム病は除く)	報告数 -	-	-	-	-	-	-	-	-	-	-	-	-	-	-	-	-	-	-	-	-	
感染性胃腸炎(ロタウイルス)	報告数 -	-	-	-	-	-	-	-	-	-	-	-	-	-	-	-	-	-	-	-	-	

疾病別保健所別患者報告数及び定点当たり報告数(男女合計)

2021年18週(05月03日～05月09日)

	インフルエンザ		RSウイルス感染症		咽頭結膜熱		A群溶血性レンサ球菌咽頭炎		感染性胃腸炎		水痘		手足口病		伝染性紅斑		突発性発しん	
	報告数	定点当り	報告数	定点当り	報告数	定点当り	報告数	定点当り	報告数	定点当り	報告数	定点当り	報告数	定点当り	報告数	定点当り	報告数	定点当り
総数	0	0.00	9	0.17	48	0.89	34	0.63	189	3.50	9	0.17	2	0.04	0	0.00	15	0.28
鹿児島市	-	-	-	-	13	1.00	13	1.00	91	7.00	-	-	2	0.15	-	-	7	0.54
指宿	-	-	-	-	-	-	2	1.00	4	2.00	1	0.50	-	-	-	-	1	0.50
加世田	-	-	-	-	-	-	-	-	14	4.67	-	-	-	-	-	-	-	-
伊集院	-	-	-	-	4	1.00	3	0.75	3	0.75	-	-	-	-	-	-	1	0.25
川薩	-	-	-	-	1	0.25	7	1.75	23	5.75	2	0.50	-	-	-	-	3	0.75
出水	-	-	1	0.33	5	1.67	5	1.67	2	0.67	1	0.33	-	-	-	-	-	-
大口	-	-	8	8.00	3	3.00	2	2.00	-	-	-	-	-	-	-	-	-	-
始良	-	-	-	-	9	1.29	-	-	10	1.43	2	0.29	-	-	-	-	-	-
志布志	-	-	-	-	1	0.33	-	-	7	2.33	1	0.33	-	-	-	-	-	-
鹿屋	-	-	-	-	12	2.40	-	-	34	6.80	2	0.40	-	-	-	-	3	0.60
西之表	-	-	-	-	-	-	-	-	-	-	-	-	-	-	-	-	-	-
屋久島	-	-	-	-	-	-	-	-	1	0.33	-	-	-	-	-	-	-	-
名瀬	-	-	-	-	-	-	-	-	-	-	-	-	-	-	-	-	-	-
徳之島	-	-	-	-	-	-	2	0.67	-	-	-	-	-	-	-	-	-	-

	ヘルパンギーナ		流行性耳下腺炎		急性出血性結膜炎		流行性角結膜炎		細菌性髄膜炎(菌種性を含む)		無菌性髄膜炎		マイコプラズマ肺炎		クラミジア肺炎(オウム腫は除く)		肺炎性胃腸炎(ロタウイルス)	
	報告数	定点当り	報告数	定点当り	報告数	定点当り	報告数	定点当り	報告数	定点当り	報告数	定点当り	報告数	定点当り	報告数	定点当り	報告数	定点当り
総数	2	0.04	2	0.04	0	0.00	1	0.14	0	0.00	0	0.00	0	0.00	0	0.00	0	0.00
鹿児島市	-	-	2	0.15	-	-	-	-	-	-	-	-	-	-	-	-	-	-
指宿	-	-	-	-	-	-	-	-	-	-	-	-	-	-
加世田	-	-	-	-	-	-	-	-	-	-	-	-	-	-
伊集院	-	-	-	-	-	-	-	-	-	-	-	-	-	-
川薩	-	-	-	-	-	-	1	1.00	-	-	-	-	-	-	-	-	-	-
出水	-	-	-	-	-	-	-	-	-	-	-	-	-	-
大口	-	-	-	-	-	-	-	-	-	-	-	-	-	-
始良	-	-	-	-	-	-	-	-	-	-	-	-	-	-	-	-	-	-
志布志	2	0.67	-	-	-	-	-	-	-	-	-	-	-	-
鹿屋	-	-	-	-	-	-	-	-	-	-	-	-	-	-	-	-	-	-
西之表	-	-	-	-	-	-	-	-	-	-	-	-	-	-
屋久島	-	-	-	-
名瀬	-	-	-	-	-	-	-	-	-	-	-	-	-	-
徳之島	-	-	-	-

年齢階級別疾病別患者報告数及び定点当たり報告数（男女合計）
2021年18週(05月03日～05月09日)

インフルエンザ	報告数 定点当り	年齢階級																					
		合計	～5ヶ月	～11ヶ月	1歳	2	3	4	5	6	7	8	9	10～14	15～19	20～29	30～39	40～49	50～59	60～69	70～79	80歳～	
(小児科定点報告疾病)	合計	9	1	5	2	1	-	-	-	-	-	-	-	-	-	-	-	-	-	-	-	-	-
RSウイルス感染症	報告数 定点当り	0.17	-	0.02	0.04	0.02	-	-	-	-	-	-	-	-	-	-	-	-	-	-	-	-	-
咽頭結膜熱	報告数 定点当り	48	11	19	8	6	1	1	1	1	1	1	1	1	1	1	1	1	1	1	1	1	1
A群溶血性レンサ球菌菌頭炎	報告数 定点当り	34	-	4	1	7	3	2	2	5	4	3	1	1	2	2	2	2	2	2	2	2	2
感染性胃腸炎	報告数 定点当り	0.63	1	13	25	13	14	15	13	14	7	10	32	1	5	5	5	5	5	5	5	5	5
水痘	報告数 定点当り	3.50	0.02	0.24	0.46	0.48	0.24	0.26	0.28	0.24	0.26	0.13	0.19	0.02	0.09	0.02	0.09	0.02	0.09	0.02	0.09	0.02	0.09
手足口病	報告数 定点当り	0.17	-	-	-	0.02	0.02	0.04	0.04	0.04	0.04	0.04	0.04	0.04	0.04	0.04	0.04	0.04	0.04	0.04	0.04	0.04	0.04
伝染性紅斑	報告数 定点当り	2	-	-	1	1	-	-	-	-	-	-	-	-	-	-	-	-	-	-	-	-	-
突発性発疹	報告数 定点当り	0.04	-	-	0.02	0.02	-	-	-	-	-	-	-	-	-	-	-	-	-	-	-	-	-
ヘルパンギーナ	報告数 定点当り	15	-	4	8	3	-	-	-	-	-	-	-	-	-	-	-	-	-	-	-	-	-
流行性耳下腺炎	報告数 定点当り	0.28	-	0.07	0.15	0.06	-	-	-	-	-	-	-	-	-	-	-	-	-	-	-	-	-
(眼科定点報告疾病)	報告数 定点当り	2	-	2	-	-	-	-	-	-	-	-	-	-	-	-	-	-	-	-	-	-	-
急性出血性結膜炎	報告数 定点当り	0.04	-	0.04	-	-	-	-	-	-	-	-	-	-	-	-	-	-	-	-	-	-	-
流行性角結膜炎	報告数 定点当り	2	-	1	-	-	-	-	-	-	-	-	-	-	-	-	-	-	-	-	-	-	-
(基幹定点報告疾病)	報告数 定点当り	0.04	-	-	0.02	-	-	0.02	0.02	0.02	0.02	0.02	0.02	0.02	0.02	0.02	0.02	0.02	0.02	0.02	0.02	0.02	0.02
細菌性髄膜炎(真菌性を含む)	報告数 定点当り	1	-	-	-	-	1	-	-	-	-	-	-	-	-	-	-	-	-	-	-	-	-
無菌性髄膜炎	報告数 定点当り	0.14	-	-	-	-	0.14	-	-	-	-	-	-	-	-	-	-	-	-	-	-	-	-
マイコプラズマ肺炎	報告数 定点当り	1	-	-	-	-	-	-	-	-	-	-	-	-	-	-	-	-	-	-	-	-	-
クラミジア肺炎(オウム病は除く)	報告数 定点当り	0.14	-	-	-	-	-	-	-	-	-	-	-	-	-	-	-	-	-	-	-	-	-
感染性胃腸炎(ロタウイルス)	報告数 定点当り	0.14	-	-	-	-	-	-	-	-	-	-	-	-	-	-	-	-	-	-	-	-	-