

鹿児島県感染症情報

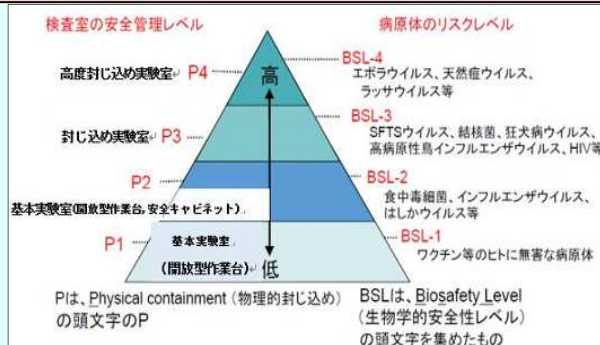
2021年 第44週報 (11月1日~11月7日)

発行：鹿児島県環境保健センター（内容に関するお問い合わせ：健康増進課感染症保健係）

※ 感染症のホームページアドレス <http://www.pref.kagoshima.jp/kenko-fukushi/kenko-iryu/kansen/index.html>

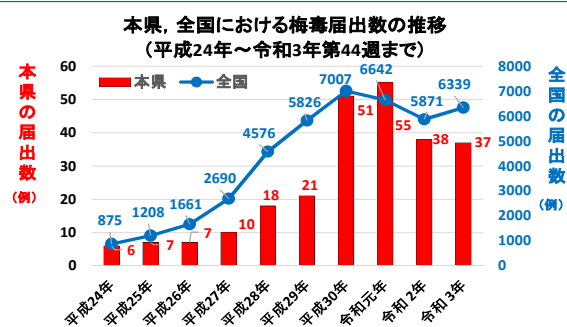
県内の新型コロナウイルス感染症は、11月7日時点での届出総数が9102例です。当センターでは新型コロナウイルス検査用の検体については、BSL2及びBSL3の施設で取り扱っています。その他の病原体については世界保健機関（WHO）が制定した実験室生物安全指針に基づき、病原体の危険性に応じて分けがされています（下図を参照）。

BSL（バイオセーフティレベル）は、1~4段階に分類され、最も厳しい基準がBSL-4になります。エボラウイルス等はBSL-4基準の施設内での取り扱いとなります。世界では1960年代後半からBSL-4施設の建設と稼働が始まり出し、現在世界23の国・地域で52施設以上が稼働していますが、日本で稼働しているのは国立感染症研究所武蔵村山庁舎1施設のみです。なお、長崎大学感染症共同研究拠点施設については厚生労働省の許可手続きを経て2022年本格稼働を目指しているといわれています。



本県における梅毒の年別の届出推移をみると、令和3年は第44週時点で令和2年の数値に迫り、年末には平成30年の届出数まで増加することが予想されます。全国の状況をもみても、本県と同様な動向が予想されます。

本年の届出数は第44週時点で37例の届出となっています。その内訳をみると、男性28例、女性9例で、年齢別では20歳代が10例、50歳代が9例、30歳代、40歳代がそれぞれ8例の順に多く、中央値は38.4歳となっています。病型別では早期顕症Ⅰ期が17例、早期顕症Ⅱ期が15例、無症状病原体保有者が5例となっています。梅毒の感染がわかったら、患者本人はもちろんのこと周囲で感染の可能性がある方（パートナー等）も検査を行い、必要に応じて、一緒に治療を行うことが重要です。



第44週の定点報告疾患の報告数をみると、手足口病は今週増加し、未だに6保健所が流行発生警戒域にあります。RSウイルス感染症は2週連続で減少し、定点当たり報告数5.00を超えているのは鹿児島市保健所のみです。

☆一~五類感染症(全数報告疾患)の発生状況

一類感染症	発生報告なし
二類感染症	結核6例（肺結核2例、結核性胸膜炎1例、無症状病原体保有者3例）
三類感染症	発生報告なし
四類感染症	レジオネラ症1例、つつが虫病1例
五類感染症	侵襲性肺炎球菌感染症1例、風しん1例
新型コロナウイルス感染症	新型コロナウイルス感染症1例

☆定点報告疾患の発生状況

- ・今週の定点医療機関は、インフルエンザ定点92、小児科定点54です。
- ・第44週の定点把握対象疾患の総報告数は572人で、前週より118人少ない報告数でした（4頁参照）。
- ・流行発生警戒の基準値（開始基準値及び終息基準値）以上の保健所

【手足口病（開始5.0、終息2.0）】：鹿児島市(7.31)、伊集院(5.00)、出水(5.00)、大口(2.00)、始良(4.57)、鹿屋(3.80)

- ・流行発生注意報の基準値以上の保健所
該当なし

☆定点報告疾患（定点当たり報告数の上位3疾患の発生状況）

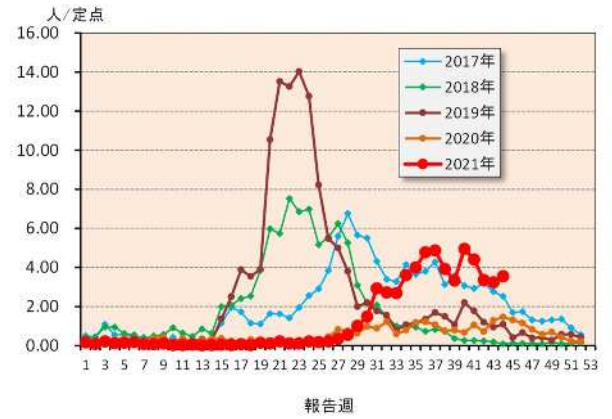
(1) 手足口病

第44週の手足口病の報告数は192人で、前週より17人多く、定点当たりの報告数は3.56であった。

年齢別では、1歳（75人）、2歳（44人）、3歳（25人）の順に多かった。

保健所別の定点当たり報告数は、鹿児島市保健所（7.31）、伊集院保健所、出水保健所（それぞれ5.00）、始良保健所（4.57）の順に多い。

鹿児島市保健所が14週連続、出水保健所が13週連続、始良保健所が10週連続、鹿屋保健所が8週連続、伊集院保健所、大口保健所が5週連続で流行発生警報域である。



(2) 感染性胃腸炎

第44週の感染性胃腸炎の報告数は167人で、前週より53人少なく、定点当たりの報告数は3.09であった。

年齢別では、2歳（28人）、3歳（26人）、10～14歳（19人）の順に多かった。

保健所別の定点当たり報告数は、鹿屋保健所（9.00）、出水保健所（8.33）、志布志保健所（4.33）の順に多い。

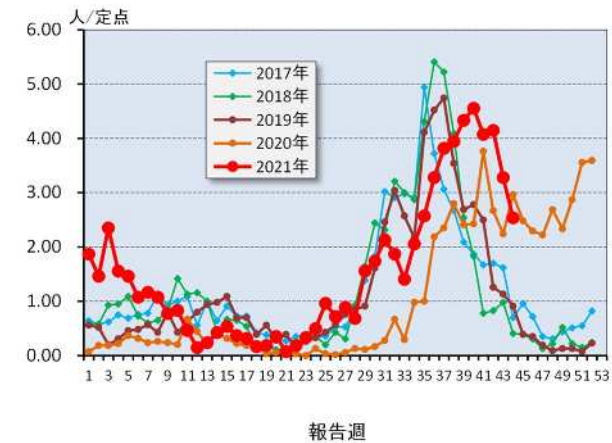


(3) RSウイルス感染症

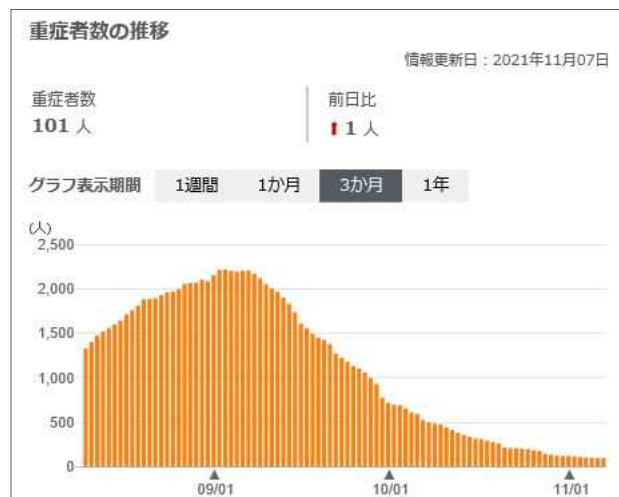
第44週のRSウイルス感染症の報告数は137人で、前週より40人少なく、定点当たりの報告数は2.54であった。

年齢別では、1歳（46人）、2歳（28人）、6～11ヶ月（24人）であった。

保健所別の定点当たり報告数は、鹿児島市保健所（5.46）、指宿保健所（4.00）、名瀬保健所（3.33）の順に多い。



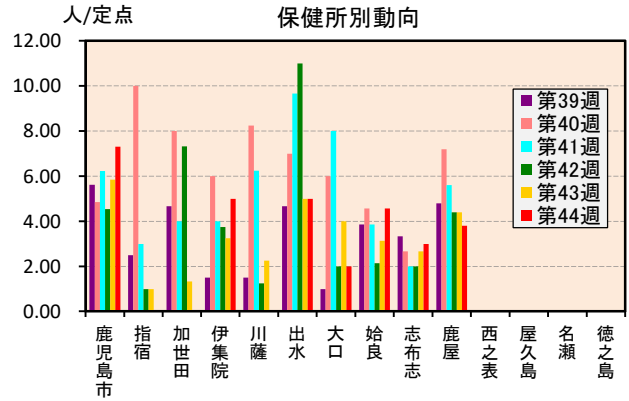
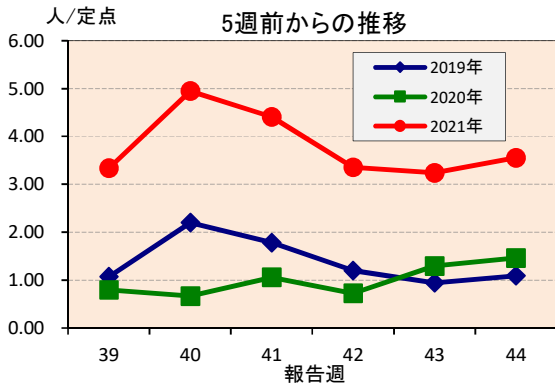
【新型コロナウイルス感染症関連情報】



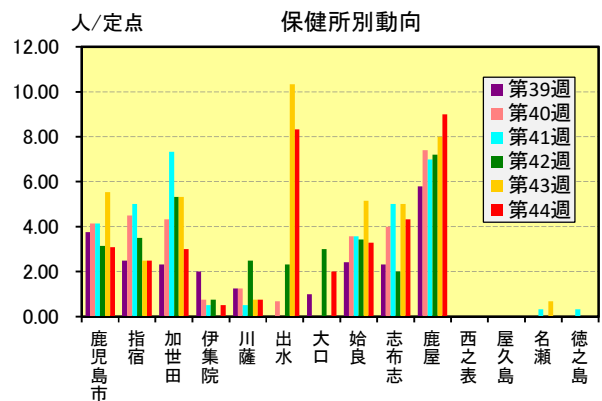
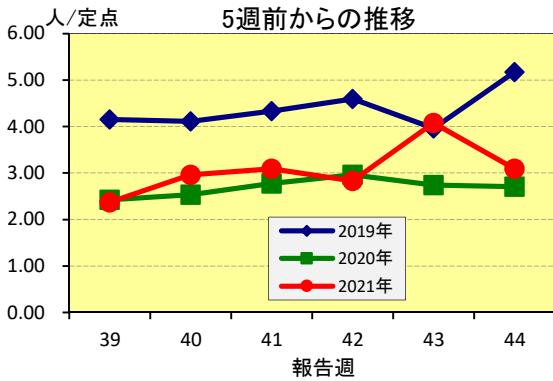
資料：厚生労働省「国内の新型コロナウイルス発生状況」より

上位3疾患の5週間前からの定点あたり報告数及び保健所別動向

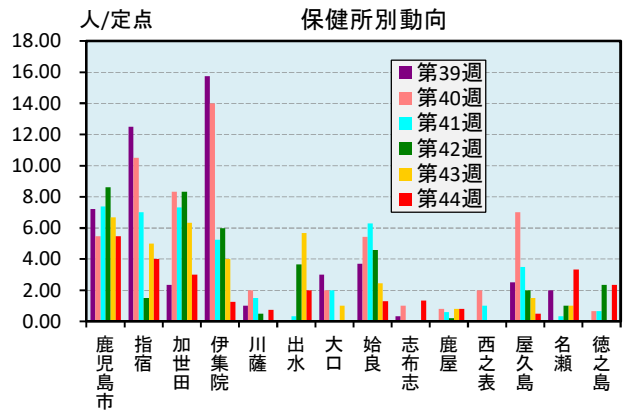
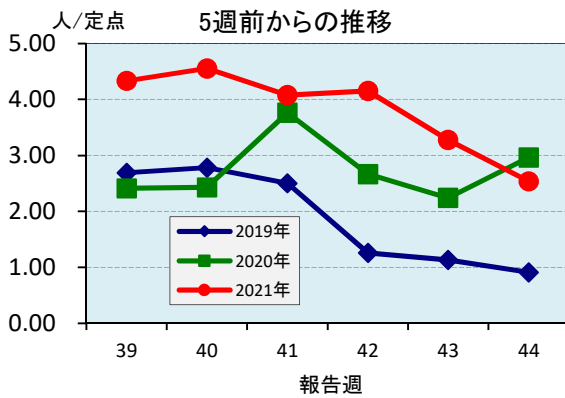
(1) 手足口病



(2) 感染性胃腸炎

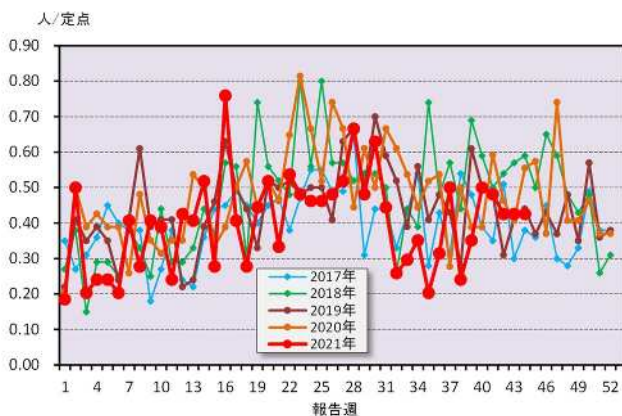


(3) RSウイルス感染症

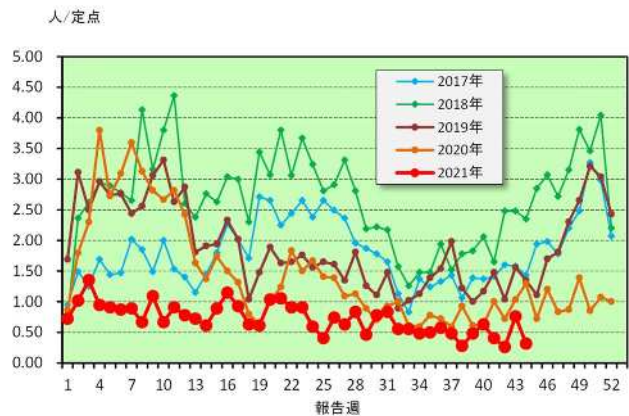


☆注目される感染症の発生状況

★ 突発性発しん（鹿児島県）



★ A群溶血性レンサ球菌咽頭炎（鹿児島県）



☆定点報告疾患の発生状況

2021年	(報告週)	第44週		
定点種別	定点報告疾患	報告数	定点当り	累積報告数 (2021年)
インフルエンザ定点 (内科・小児科定点)	インフルエンザ	-	-	11
小児科定点	咽頭結膜熱	13	0.24	1,577
	A群溶血性レンサ球菌咽頭炎	17	0.31	1,718
	感染性胃腸炎	167	3.09	11,021
	水痘	4	0.07	383
	○手足口病	192	3.56	3,170
	伝染性紅斑	2	0.04	49
	突発性発しん	23	0.43	951
	ヘルパンギーナ	17	0.31	526
	流行性耳下腺炎	-	-	150
	RSウイルス感染症	137	2.54	3,698
眼科定点	急性出血性結膜炎	-	-	-
	流行性角結膜炎	-	-	108
基幹定点	細菌性髄膜炎(真菌性を含む)	-	-	3
	無菌性髄膜炎	-	-	4
	マイコプラズマ肺炎	-	-	1
	クラミジア肺炎(オウム病は除く)	-	-	-
	感染性胃腸炎(ロタウイルス)	-	0.00	1
報告数合計		572	0	23,371

○印は前週比増

☆5週間前からの疾患別報告数・定点当たり報告数

		5週前 (2021年39週)	4週前 (2021年40週)	3週前 (2021年41週)	2週前 (2021年42週)	1週前 (2021年43週)	今週 (2021年44週)
インフルエンザ	報告数	-	1	1	3	-	-
	定点当り	-	0.01	0.01	0.03	-	-
RSウイルス感染症	報告数	234	246	220	224	177	137
	定点当り	4.33	4.56	4.07	4.15	3.28	2.54
咽頭結膜熱	報告数	12	8	7	4	13	13
	定点当り	0.22	0.15	0.13	0.07	0.24	0.24
A群溶血性レンサ球菌咽頭炎	報告数	26	34	22	14	41	17
	定点当り	0.48	0.63	0.41	0.26	0.76	0.31
感染性胃腸炎	報告数	128	160	167	153	220	167
	定点当り	2.37	2.96	3.09	2.83	4.07	3.09
水痘	報告数	3	4	7	4	7	4
	定点当り	0.06	0.07	0.13	0.07	0.13	0.07
手足口病	報告数	180	267	238	181	175	192
	定点当り	3.33	4.94	4.41	3.35	3.24	3.56
伝染性紅斑	報告数	-	-	-	-	8	2
	定点当り	-	-	-	-	0.15	0.04
突発性発しん	報告数	19	27	26	23	23	23
	定点当り	0.35	0.50	0.48	0.43	0.43	0.43
ヘルパンギーナ	報告数	20	19	36	16	21	17
	定点当り	0.37	0.35	0.67	0.30	0.39	0.31
流行性耳下腺炎	報告数	4	4	6	3	3	-
	定点当り	0.07	0.07	0.11	0.06	0.06	-
急性出血性結膜炎	報告数	-	-	-	-	-	-
	定点当り	-	-	-	-	-	-
流行性角結膜炎	報告数	1	1	-	-	2	-
	定点当り	0.14	0.14	-	-	0.29	-
細菌性髄膜炎(真菌性を含む)	報告数	-	-	-	-	-	-
	定点当り	-	-	-	-	-	-
無菌性髄膜炎	報告数	-	-	-	-	-	-
	定点当り	-	-	-	-	-	-
マイコプラズマ肺炎	報告数	-	-	-	-	-	-
	定点当り	-	-	-	-	-	-
クラミジア肺炎(オウム病は除く)	報告数	-	-	-	-	-	-
	定点当り	-	-	-	-	-	-
感染性胃腸炎(ロタウイルス)	報告数	-	-	-	-	-	-
	定点当り	-	-	-	-	-	-

年齢階級別疾病別患者報告数及び定点当たり報告数（男女合計）
2021年44週(11月01日～11月07日)

インフルエンザ	合計		～5ヶ月		～11ヶ月		1歳		2		3		4		5		6		7		8		9		10～14		15～19		20～29		30～39		40～49		50～59		60～69		70～79		80歳～					
	報告数	定点当り	報告数	定点当り	報告数	定点当り	報告数	定点当り	報告数	定点当り	報告数	定点当り	報告数	定点当り	報告数	定点当り	報告数	定点当り	報告数	定点当り	報告数	定点当り	報告数	定点当り	報告数	定点当り	報告数	定点当り	報告数	定点当り	報告数	定点当り	報告数	定点当り	報告数	定点当り	報告数	定点当り	報告数	定点当り	報告数	定点当り				
(小児科定点報告疾病)	合計		16	0.30	24	0.44	46	0.85	28	0.52	14	0.26	6	0.11	2	0.04	6	0.11	2	0.04	7	0.12	1	0.02	1	0.02	1	0.02	1	0.02	1	0.02	1	0.02	1	0.02	1	0.02	1	0.02	1	0.02	1	0.02		
RSウイルス感染症	報告数	137	16	2.54	24	0.44	46	0.85	28	0.52	14	0.26	6	0.11	2	0.04	6	0.11	2	0.04	7	0.12	1	0.02	1	0.02	1	0.02	1	0.02	1	0.02	1	0.02	1	0.02	1	0.02	1	0.02	1	0.02	1	0.02		
咽頭結膜炎	報告数	13	-	2	0.04	9	0.17	0.02	0.02	-	-	-	-	-	-	-	-	-	-	-	-	-	-	-	-	-	-	-	-	-	-	-	-	-	-	-	-	-	-	-	-	-	-	-		
A群溶血性レンサ球菌咽頭炎	報告数	17	-	1	0.02	1	0.02	1	0.02	1	0.02	1	0.02	1	0.02	1	0.02	1	0.02	1	0.02	1	0.02	1	0.02	1	0.02	1	0.02	1	0.02	1	0.02	1	0.02	1	0.02	1	0.02	1	0.02	1	0.02	1	0.02	
感染性胃腸炎	報告数	167	1	3.09	13	0.24	17	0.31	28	0.52	26	0.48	15	0.28	10	0.19	10	0.20	11	0.20	4	0.07	2	0.04	2	0.04	4	0.07	5	0.09	10	0.19	10	0.19	10	0.19	10	0.19	10	0.19	10	0.19	10	0.19		
水痘	報告数	4	-	-	-	-	-	-	-	-	-	-	-	-	-	-	-	-	-	-	-	-	-	-	-	-	-	-	-	-	-	-	-	-	-	-	-	-	-	-	-	-	-	-		
手足口病	報告数	192	1	3.56	17	0.31	75	1.39	44	0.81	25	0.46	8	0.15	15	0.28	4	0.07	4	0.07	2	0.04	2	0.04	2	0.04	4	0.07	1	0.02	1	0.02	1	0.02	1	0.02	1	0.02	1	0.02	1	0.02	1	0.02	1	0.02
伝染性紅斑	報告数	2	-	-	-	-	-	-	-	-	-	-	-	-	-	-	-	-	-	-	-	-	-	-	-	-	-	-	-	-	-	-	-	-	-	-	-	-	-	-	-	-	-	-	-	
突発性発疹	報告数	23	-	0.04	7	0.13	12	0.22	3	0.06	3	0.06	1	0.02	-	-	-	-	-	-	-	-	-	-	-	-	-	-	-	-	-	-	-	-	-	-	-	-	-	-	-	-	-	-	-	
ヘルパンギーナ	報告数	17	1	0.31	7	0.13	7	0.13	5	0.09	3	0.06	3	0.06	1	0.02	1	0.02	1	0.02	1	0.02	1	0.02	1	0.02	1	0.02	1	0.02	1	0.02	1	0.02	1	0.02	1	0.02	1	0.02	1	0.02	1	0.02	1	0.02
流行性耳下腺炎	報告数	0.31	0.02	-	-	-	-	-	-	-	-	-	-	-	-	-	-	-	-	-	-	-	-	-	-	-	-	-	-	-	-	-	-	-	-	-	-	-	-	-	-	-	-	-	-	
(眼科定点報告疾病)	合計		1	0.02	1	0.02	1	0.02	1	0.02	1	0.02	1	0.02	1	0.02	1	0.02	1	0.02	1	0.02	1	0.02	1	0.02	1	0.02	1	0.02	1	0.02	1	0.02	1	0.02	1	0.02	1	0.02	1	0.02	1	0.02	1	0.02
急性出血性結膜炎	報告数	0.04	-	-	-	-	-	-	-	-	-	-	-	-	-	-	-	-	-	-	-	-	-	-	-	-	-	-	-	-	-	-	-	-	-	-	-	-	-	-	-	-	-	-	-	-
流行性角結膜炎	報告数	23	-	-	-	-	-	-	-	-	-	-	-	-	-	-	-	-	-	-	-	-	-	-	-	-	-	-	-	-	-	-	-	-	-	-	-	-	-	-	-	-	-	-	-	-
(基幹定点報告疾病)	合計		1	0.02	1	0.02	1	0.02	1	0.02	1	0.02	1	0.02	1	0.02	1	0.02	1	0.02	1	0.02	1	0.02	1	0.02	1	0.02	1	0.02	1	0.02	1	0.02	1	0.02	1	0.02	1	0.02	1	0.02	1	0.02	1	0.02
細菌性髄膜炎(真菌性を含む)	報告数	0.31	0.02	-	-	-	-	-	-	-	-	-	-	-	-	-	-	-	-	-	-	-	-	-	-	-	-	-	-	-	-	-	-	-	-	-	-	-	-	-	-	-	-	-	-	
無菌性髄膜炎	報告数	0.31	0.02	-	-	-	-	-	-	-	-	-	-	-	-	-	-	-	-	-	-	-	-	-	-	-	-	-	-	-	-	-	-	-	-	-	-	-	-	-	-	-	-	-	-	
マイコプラズマ肺炎	報告数	0.31	0.02	-	-	-	-	-	-	-	-	-	-	-	-	-	-	-	-	-	-	-	-	-	-	-	-	-	-	-	-	-	-	-	-	-	-	-	-	-	-	-	-	-	-	
クラミジア肺炎(オウム病は除く)	報告数	0.31	0.02	-	-	-	-	-	-	-	-	-	-	-	-	-	-	-	-	-	-	-	-	-	-	-	-	-	-	-	-	-	-	-	-	-	-	-	-	-	-	-	-	-		
感染性胃腸炎(ロタウイルス)	報告数	0.31	0.02	-	-	-	-	-	-	-	-	-	-	-	-	-	-	-	-	-	-	-	-	-	-	-	-	-	-	-	-	-	-	-	-	-	-	-	-	-	-	-	-	-		