

鹿児島県感染症情報

2022年 第35週報 (8月29日~9月4日)

発行：鹿児島県環境保健センター（内容に関するお問い合わせ：健康増進課感染症保健係）

※ 感染症のホームページアドレス <http://www.pref.kagoshima.jp/kenko-fukushi/kenko-iryu/kansen/index.html>

県内の新型コロナウイルス感染症は、9月4日時点の届出総数は268648例となりました。県内の新型コロナウイルス感染症の直近3週の推移をみると、第33週（29525例）、第34週（26722例）、第35週（18350例）と減少傾向となりました。9月2日から全数把握の届出方法を簡略化する新たな仕組みが4県で先行して試みられています。

これまで全ての感染者の氏名や生年月日を情報共有システム「ハース」に入力する必要がありましたが、発生届出の対象を高齢者やリスクの高い人に限定することで医療現場の負担を軽減することが狙いです。軽症感染者からの重症化情報不足や行動自粛が浸透しないなどのデメリットも指摘されていて、定点把握への円滑な移行が求められています。

(8/3~9/30)
BA.5
対策強化宣言

県内における梅毒の届出状況を見ると、令和4（2022）年第35週時点において92例となり、既に令和3（2021）年の56例を大幅に上回っています。全国の届出状況も同様に、この時点において8098例（速報値）で、既に前年の7931例を上回っています（図1を参照）。性感染症の適切な予防に努めてください。

淋菌感染症、性器クラミジア感染症などの性感染症はほぼ横ばいで推移している中、梅毒は2011年頃から急に増加傾向を呈しています（本紙2頁下段を参照）。梅毒を予防するには、①コンドームを適切に使って、粘膜の直接の接触を避けるようにしてください。②無防備なオーラルセックス、アナルセックス、多数の相手との性的接触は梅毒をはじめ他の性感染症のリスクが高くなります。心当たりがある場合には、医療機関で検査を受け、早期診断・早期治療に努め、感染していた場合にはパートナーも一緒に受診するようにしてください。

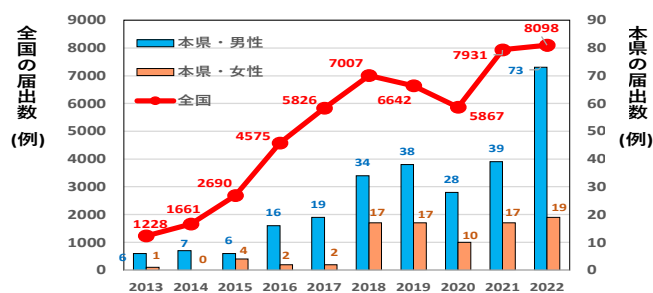


図1 本県及び全国における2013~2022年の梅毒届出数



図2 梅毒の経過と症状

第35週の定点報告疾患の報告数をみると、県内には流行発生警報域及び流行発生注意報域の感染症はなくなりました。インフルエンザの報告が4人ありました。保健所別では鹿児島市（2人）、指宿、名瀬（それぞれ1人）で、年齢別では7歳、10~14歳、15~19歳、40~49歳（それぞれ1人）です。

☆一~五類感染症(全数報告疾患)の発生状況

一類感染症	発生報告なし
二類感染症	結核4例（肺結核2例、粟粒結核1例、結核性胸膜炎1例）
三~四類感染症	発生報告なし
五類感染症	後天性免疫不全症候群1例、梅毒3例
新型コロナウイルス感染症	新型コロナウイルス感染症18350例（疑似症患者（臨床診断例）含む）

☆定点報告疾患の発生状況

- ・今週の定点医療機関は、インフルエンザ定点90、小児科定点53です。（インフルエンザ定点2減、小児科定点1減）
- ・第35週の定点把握対象疾患の総報告数は237人で、前週より17人少ない報告数でした（4頁参照）。
- ・流行発生警報の基準値（開始基準値及び終息基準値）以上の保健所 該当なし
- ・流行発生注意報の基準値以上の保健所 該当なし

☆定点報告疾患（定点当たり報告数の上位3疾患の発生状況）

(1) 感染性胃腸炎

第35週の感染性胃腸炎の報告数は103人で、前週より2人少なく、定点当たりの報告数は1.94であった。

年齢別では、2歳（16人）、10～14歳（14人）、1歳（10人）の順が多かった。

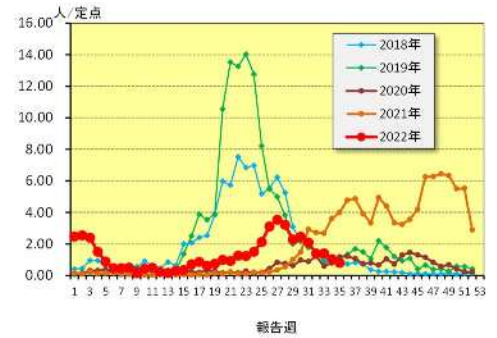
保健所別の定点当たり報告数は、鹿屋保健所（5.40）、志布志保健所（4.00）、加世田保健所（3.67）の順に多い。



(2) 手足口病

第35週の手足口病の報告数は43人で、前週より13人少なく、定点当たりの報告数は0.81であった。

年齢別では、2歳（17人）、1歳（16人）、4歳（4人）の順が多かった。保健所別の定点当たり報告数は、鹿児島市保健所（2.00）、鹿屋保健所（1.80）、徳之島保健所（1.00）の順に多い。

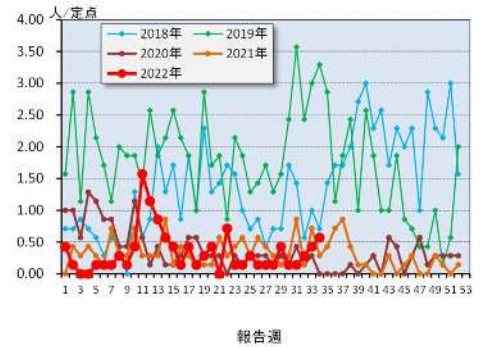


(3) RSウイルス感染症

第35週のRSウイルス感染症の報告数は36人で、前週より14人多く、定点当たりの報告数は0.68であった。

年齢別では、1歳（19人）、2歳（9人）、0～5ヶ月（4人）の順が多かった。

保健所別の定点当たり報告数は、始良保健所（1.71）、鹿児島市保健所（1.54）、川薩保健所（0.75）の順に多い。

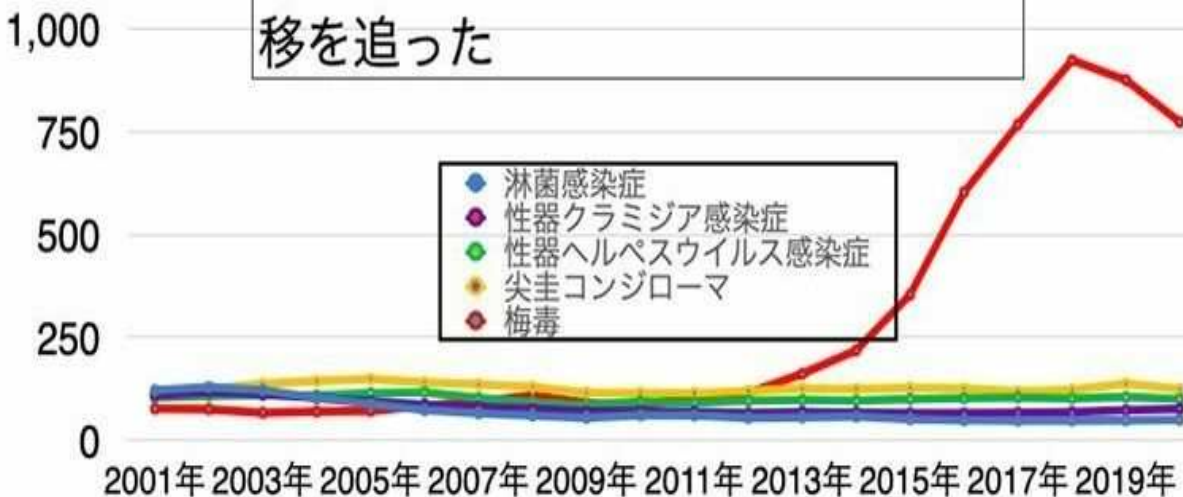


【梅毒関連情報】

全国 性感染症定点報告（全年齢・総数）

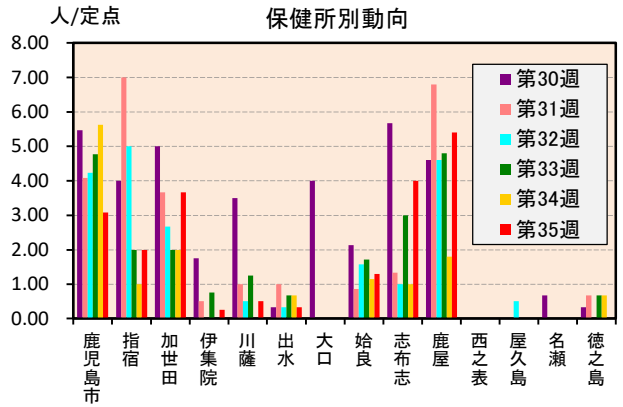
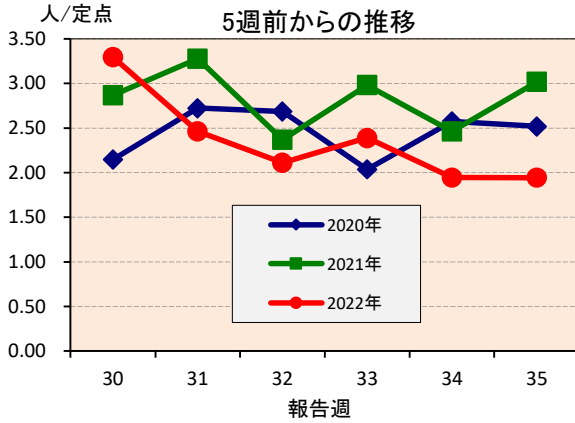
（厚生労働省報告 2000年～2020年）

2000年の報告数を100として年次推移を追った

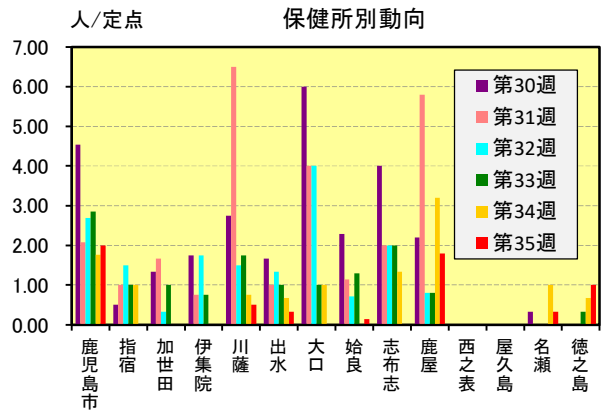
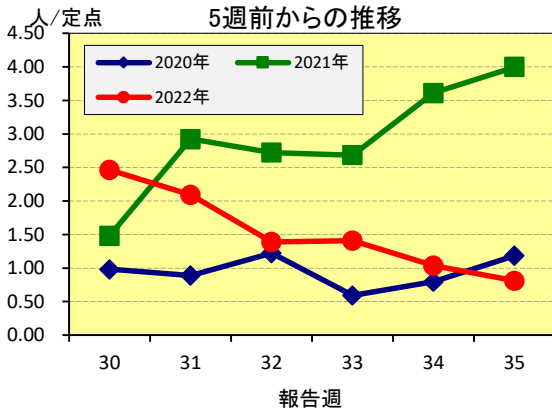


☆上位3疾患の5週間前からの定点あたり報告数及び保健所別動向

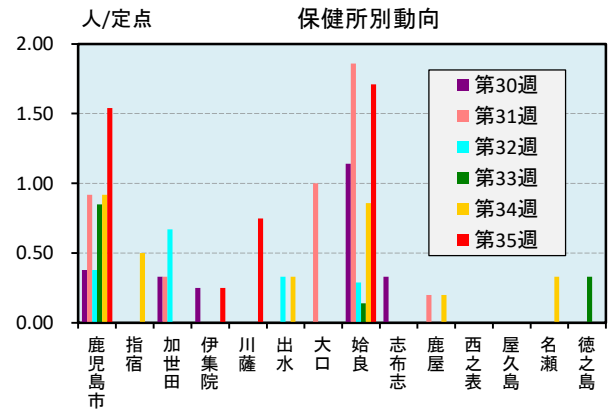
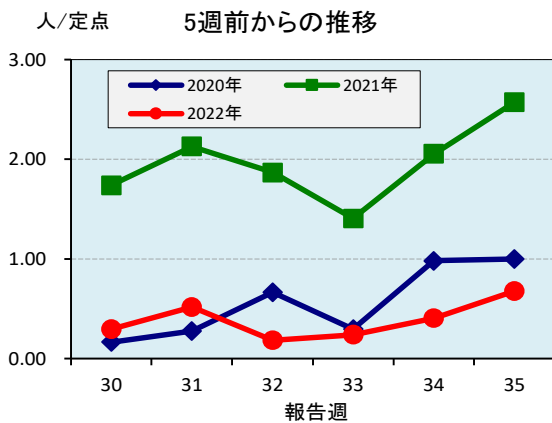
(1) 感染性胃腸炎



(2) 手足口病

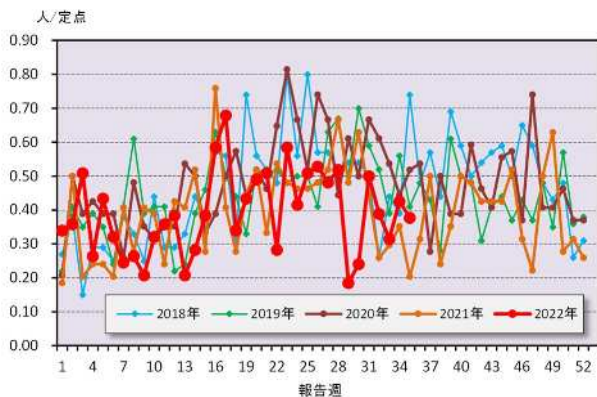


(3) RSウイルス感染症

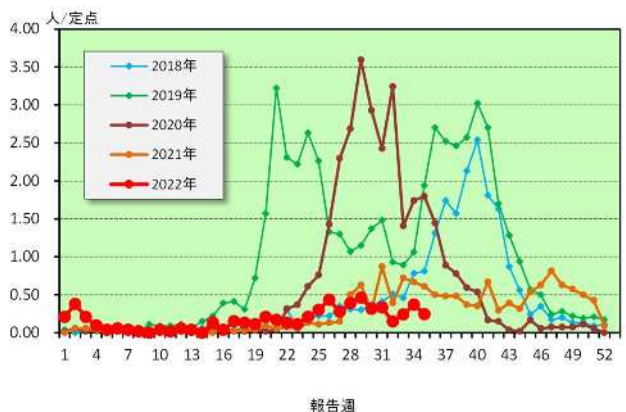


☆注目される感染症の発生状況

★ 突発性発しん（鹿児島県）



★ ヘルパンギーナ（鹿児島県）



☆定点報告疾患の発生状況

2022年	(報告週)	第35週		
定点種別	定点報告疾患	報告数	定点当り	累積報告数 (2022年)
インフルエンザ定点 (内科・小児科定点)	インフルエンザ	4	0.04	25
小児科定点	○ 咽頭結膜熱	7	0.13	976
	○ A群溶血性レンサ球菌咽頭炎	7	0.13	583
	感染性胃腸炎	103	1.94	11,549
	水痘	1	0.02	141
	手足口病	43	0.81	2,443
	伝染性紅斑	1	0.02	20
	突発性発しん	20	0.38	727
	ヘルパンギーナ	13	0.25	326
	流行性耳下腺炎	2	0.04	78
	○ RSウイルス感染症	36	0.68	869
眼科定点	急性出血性結膜炎	-	-	-
	流行性角結膜炎	-	-	81
基幹定点	細菌性髄膜炎(真菌性を含む)	-	-	2
	無菌性髄膜炎	-	-	8
	マイコプラズマ肺炎	-	-	-
	クラミジア肺炎(オウム病は除く)	-	-	-
	感染性胃腸炎(ロタウイルス)	-	0.00	4
報告数合計		237	0	17,832

○印は前週比増

☆5週間前からの疾患別報告数・定点当たり報告数

		5週前	4週前	3週前	2週前	1週前	今週
		(2022年30週)	(2022年31週)	(2022年32週)	(2022年33週)	(2022年34週)	(2022年35週)
インフルエンザ	報告数	-	1	-	-	9	4
	定点当り	-	0.01	-	-	0.10	0.04
RSウイルス感染症	報告数	16	28	10	13	22	36
	定点当り	0.30	0.52	0.19	0.24	0.41	0.68
咽頭結膜熱	報告数	18	7	8	5	3	7
	定点当り	0.33	0.13	0.15	0.09	0.06	0.13
A群溶血性レンサ球菌咽頭炎	報告数	12	4	4	6	4	7
	定点当り	0.22	0.07	0.07	0.11	0.07	0.13
感染性胃腸炎	報告数	178	133	114	129	105	103
	定点当り	3.30	2.46	2.11	2.39	1.94	1.94
水痘	報告数	3	3	1	2	5	1
	定点当り	0.06	0.06	0.02	0.04	0.09	0.02
手足口病	報告数	133	113	75	76	56	43
	定点当り	2.46	2.09	1.39	1.41	1.04	0.81
伝染性紅斑	報告数	-	1	-	-	1	1
	定点当り	-	0.02	-	-	0.02	0.02
突発性発しん	報告数	13	27	21	17	23	20
	定点当り	0.24	0.50	0.39	0.31	0.43	0.38
ヘルパンギーナ	報告数	17	18	8	13	20	13
	定点当り	0.31	0.33	0.15	0.24	0.37	0.25
流行性耳下腺炎	報告数	1	-	2	2	2	2
	定点当り	0.02	-	0.04	0.04	0.04	0.04
急性出血性結膜炎	報告数	-	-	-	-	-	-
	定点当り	-	-	-	-	-	-
流行性角結膜炎	報告数	1	1	2	3	4	-
	定点当り	0.14	0.14	0.29	0.43	0.57	-
細菌性髄膜炎(真菌性を含む)	報告数	-	-	-	-	-	-
	定点当り	-	-	-	-	-	-
無菌性髄膜炎	報告数	-	-	-	-	-	-
	定点当り	-	-	-	-	-	-
マイコプラズマ肺炎	報告数	-	-	-	-	-	-
	定点当り	-	-	-	-	-	-
クラミジア肺炎(オウム病は除く)	報告数	-	-	-	-	-	-
	定点当り	-	-	-	-	-	-
感染性胃腸炎(ロタウイルス)	報告数	-	-	1	-	-	-
	定点当り	-	-	0.08	-	-	-

疾病別保健所別患者報告数及び定点点当たり報告数(男女合計)

2022年35週(08月29日～09月04日)

	インフルエンザ		RSウイルス感染症		咽頭結膜熱		A群溶血性レンサ球菌咽頭炎		感染性胃腸炎		水痘		手足口病		伝染性紅斑		突発性発しん	
	報告数	定点点当り	報告数	定点点当り	報告数	定点点当り	報告数	定点点当り	報告数	定点点当り	報告数	定点点当り	報告数	定点点当り	報告数	定点点当り	報告数	定点点当り
総数	4	0.04	36	0.68	7	0.13	7	0.13	103	1.94	1	0.02	43	0.81	1	0.02	20	0.38
鹿児島市	2	0.09	20	1.54	2	0.15	5	0.38	40	3.08	1	0.08	26	2.00	-	-	8	0.62
指宿	1	0.33	-	-	-	-	-	-	4	2.00	-	-	-	-	-	-	-	-
加世田	-	-	-	-	-	-	-	-	11	3.67	-	-	-	-	-	-	2	0.67
伊集院	-	-	1	0.25	-	-	-	-	1	0.25	-	-	-	-	-	-	-	-
川薩	-	-	3	0.75	3	0.75	1	0.25	2	0.50	-	-	2	0.50	-	-	2	0.50
出水	-	-	-	-	2	0.67	-	-	1	0.33	-	-	1	0.33	-	-	-	-
大口	-	-	-	-	-	-	-	-	-	-	-	-	-	-	-	-	-	-
始良	-	-	12	1.71	-	-	1	0.14	9	1.29	-	-	1	0.14	1	0.14	5	0.71
志布志	-	-	-	-	-	-	-	-	8	4.00	-	-	-	-	-	-	-	-
鹿屋	-	-	-	-	-	-	-	-	27	5.40	-	-	9	1.80	-	-	2	0.40
西之表	-	-	-	-	-	-	-	-	-	-	-	-	-	-	-	-	-	-
屋久島	-	-	-	-	-	-	-	-	-	-	-	-	-	-	-	-	-	-
名瀬	1	0.20	-	-	-	-	-	-	-	-	-	-	1	0.33	-	-	-	-
徳之島	-	-	-	-	-	-	-	-	-	-	-	-	3	1.00	-	-	1	0.33

	ヘルパンギーナ		流行性耳下腺炎		急性出血性結膜炎		流行性角結膜炎		細菌性髄膜炎		マイコプラズマ肺炎		クラミア菌症(オウム病は除く)		感染性胃腸炎(ロタウイルス)	
	報告数	定点点当り	報告数	定点点当り	報告数	定点点当り	報告数	定点点当り	報告数	定点点当り	報告数	定点点当り	報告数	定点点当り	報告数	定点点当り
総数	13	0.25	2	0.04	0	0.00	0	0.00	0	0.00	0	0.00	0	0.00	0	0.00
鹿児島市	10	0.77	1	0.08	-	-	-	-	-	-	-	-	-	-	-	-
指宿	1	0.50	-	-	-	-	-	-	-	-	-	-
加世田	-	-	-	-	-	-	-	-	-	-	-	-
伊集院	-	-	-	-	-	-	-	-	-	-	-	-
川薩	-	-	-	-	-	-	-	-	-	-	-	-	-	-	-	-
出水	-	-	-	-	-	-	-	-	-	-	-	-
大口	-	-	1	1.00	-	-	-	-	-	-	-	-
始良	2	0.29	-	-	-	-	-	-	-	-	-	-	-	-	-	-
志布志	-	-	-	-	-	-	-	-	-	-	-	-
鹿屋	-	-	-	-	-	-	-	-	-	-	-	-	-	-	-	-
西之表	-	-	-	-	-	-	-	-	-	-	-	-
屋久島	-	-	-	-	-	-	-	-	-	-	-	-
名瀬	-	-	-	-
徳之島	-	-	-	-

年齢階級別疾病別患者報告数及び定点当たり報告数（男女合計）

2022年35週(08月29日～09月04日)

(インフルエンザ定点報告疾病)	合計	～5ヶ月		6～11ヶ月		1歳		2		3		4		5		6		7		8		9		10～14		15～19		20～29		30～39		40～49		50～59		60～69		70～79		80歳～												
		報告数	定点当り	報告数	定点当り	報告数	定点当り	報告数	定点当り	報告数	定点当り	報告数	定点当り	報告数	定点当り	報告数	定点当り	報告数	定点当り	報告数	定点当り	報告数	定点当り	報告数	定点当り	報告数	定点当り	報告数	定点当り	報告数	定点当り	報告数	定点当り	報告数	定点当り	報告数	定点当り	報告数	定点当り	報告数	定点当り											
(小児科定点報告疾病)	合計	36	0.68	4	0.08	3	0.06	0.06	0.17	2	0.04	3	0.06	4	0.08	5	0.08	6	0.02	7	0.01	8	0.01	9	0.01	10～14	15～19	20～29	30～39	40～49	50～59	60～69	70～79	80歳～																		
RSウイルス感染症	報告数	36	0.68	4	0.08	3	0.06	0.06	0.17	2	0.04	3	0.06	4	0.08	5	0.08	6	0.02	7	0.01	8	0.01	9	0.01	10～14	15～19	20～29	30～39	40～49	50～59	60～69	70～79	80歳～																		
咽頭結膜炎	報告数	7		-	-	-	-	6	1	-	-	-	-	-	-	-	-	-	-	-	-	-	-	-	-	-	-	-	-	-	-	-	-	-	-	-	-	-	-	-	-	-	-									
A群溶血性レンサ球菌咽頭炎	報告数	7		-	-	-	-	6	1	-	-	-	-	-	-	-	-	-	-	-	-	-	-	-	-	-	-	-	-	-	-	-	-	-	-	-	-	-	-	-	-	-	-	-	-	-						
感染性胃腸炎	報告数	103	1.94	2	0.04	3	0.06	10	0.19	16	0.30	9	0.15	8	0.15	8	0.08	4	0.02	9	0.17	5	0.09	2	0.04	14	0.26	5	0.09	8	0.15	-	-	-	-	-	-	-	-	-	-	-	-	-	-	-						
水痘	報告数	1	0.02	-	-	-	-	-	-	-	-	-	-	-	-	-	-	-	-	-	-	-	-	-	-	-	-	-	-	-	-	-	-	-	-	-	-	-	-	-	-	-	-	-	-	-						
手足口病	報告数	43	0.81	1	0.02	1	0.02	16	0.30	17	0.32	4	0.08	1	0.02	1	0.02	1	0.02	1	0.02	1	0.02	1	0.02	-	-	-	-	-	-	-	-	-	-	-	-	-	-	-	-	-	-	-	-	-	-					
伝染性紅斑	報告数	1	0.02	-	-	-	-	-	-	-	-	-	-	-	-	-	-	-	-	-	-	-	-	-	-	-	-	-	-	-	-	-	-	-	-	-	-	-	-	-	-	-	-	-	-	-	-	-	-			
突発性発疹	報告数	20	0.38	-	-	7	0.13	5	0.09	7	0.13	1	0.02	-	-	-	-	-	-	-	-	-	-	-	-	-	-	-	-	-	-	-	-	-	-	-	-	-	-	-	-	-	-	-	-	-	-	-	-			
ヘルパンギーナ	報告数	13	0.25	-	-	2	0.04	4	0.08	2	0.04	3	0.06	1	0.02	-	-	1	0.02	-	-	-	-	-	-	-	-	-	-	-	-	-	-	-	-	-	-	-	-	-	-	-	-	-	-	-	-	-	-			
流行性耳下腺炎	報告数	2	0.04	-	-	-	-	-	-	1	0.02	-	-	-	-	-	-	-	-	-	-	-	-	-	-	-	-	-	-	-	-	-	-	-	-	-	-	-	-	-	-	-	-	-	-	-	-	-	-	-		
(眼科定点報告疾病)	合計	0.04		-	-	-	-	-	-	2	0.04	3	0.06	4	0.08	5	0.08	6	0.02	7	0.02	8	0.02	9	0.02	10～14	15～19	20～29	30～39	40～49	50～59	60～69	70～79	80歳～																		
急性出血性結膜炎	報告数	-		-	-	-	-	-	-	-	-	-	-	-	-	-	-	-	-	-	-	-	-	-	-	-	-	-	-	-	-	-	-	-	-	-	-	-	-	-	-	-	-	-	-	-	-	-	-	-	-	
流行性角結膜炎	報告数	-		-	-	-	-	-	-	-	-	-	-	-	-	-	-	-	-	-	-	-	-	-	-	-	-	-	-	-	-	-	-	-	-	-	-	-	-	-	-	-	-	-	-	-	-	-	-	-	-	
(基幹定点報告疾病)	合計	-		-	-	-	-	-	-	-	-	-	-	-	-	-	-	-	-	-	-	-	-	-	-	-	-	-	-	-	-	-	-	-	-	-	-	-	-	-	-	-	-	-	-	-	-	-	-	-	-	
細菌性髄膜炎(真菌性を含む)	報告数	-		-	-	-	-	-	-	-	-	-	-	-	-	-	-	-	-	-	-	-	-	-	-	-	-	-	-	-	-	-	-	-	-	-	-	-	-	-	-	-	-	-	-	-	-	-	-	-	-	
無菌性髄膜炎	報告数	-		-	-	-	-	-	-	-	-	-	-	-	-	-	-	-	-	-	-	-	-	-	-	-	-	-	-	-	-	-	-	-	-	-	-	-	-	-	-	-	-	-	-	-	-	-	-	-	-	
マイコプラズマ肺炎	報告数	-		-	-	-	-	-	-	-	-	-	-	-	-	-	-	-	-	-	-	-	-	-	-	-	-	-	-	-	-	-	-	-	-	-	-	-	-	-	-	-	-	-	-	-	-	-	-	-	-	-
クラミジア肺炎(オウム病は除く)	報告数	-		-	-	-	-	-	-	-	-	-	-	-	-	-	-	-	-	-	-	-	-	-	-	-	-	-	-	-	-	-	-	-	-	-	-	-	-	-	-	-	-	-	-	-	-	-	-	-	-	
感染性胃腸炎(ロタウイルス)	報告数	-		-	-	-	-	-	-	-	-	-	-	-	-	-	-	-	-	-	-	-	-	-	-	-	-	-	-	-	-	-	-	-	-	-	-	-	-	-	-	-	-	-	-	-	-	-	-	-	-	