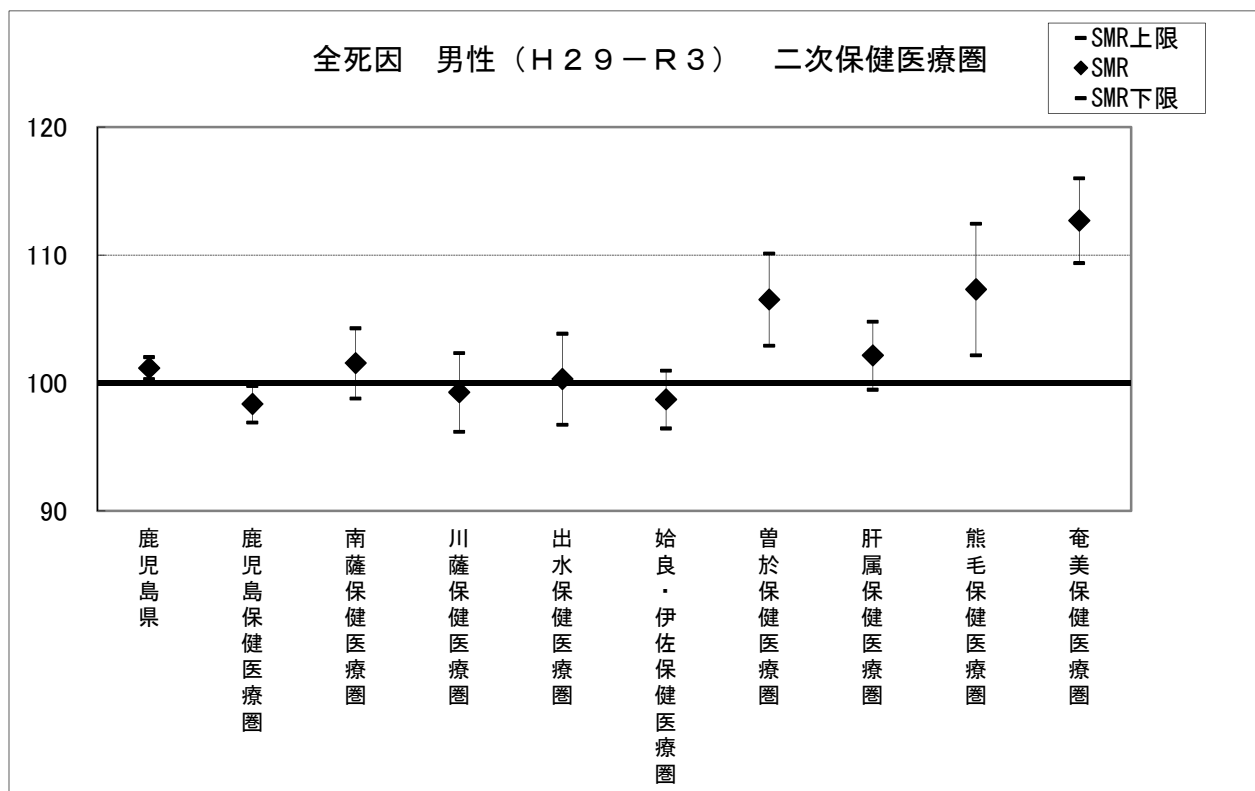


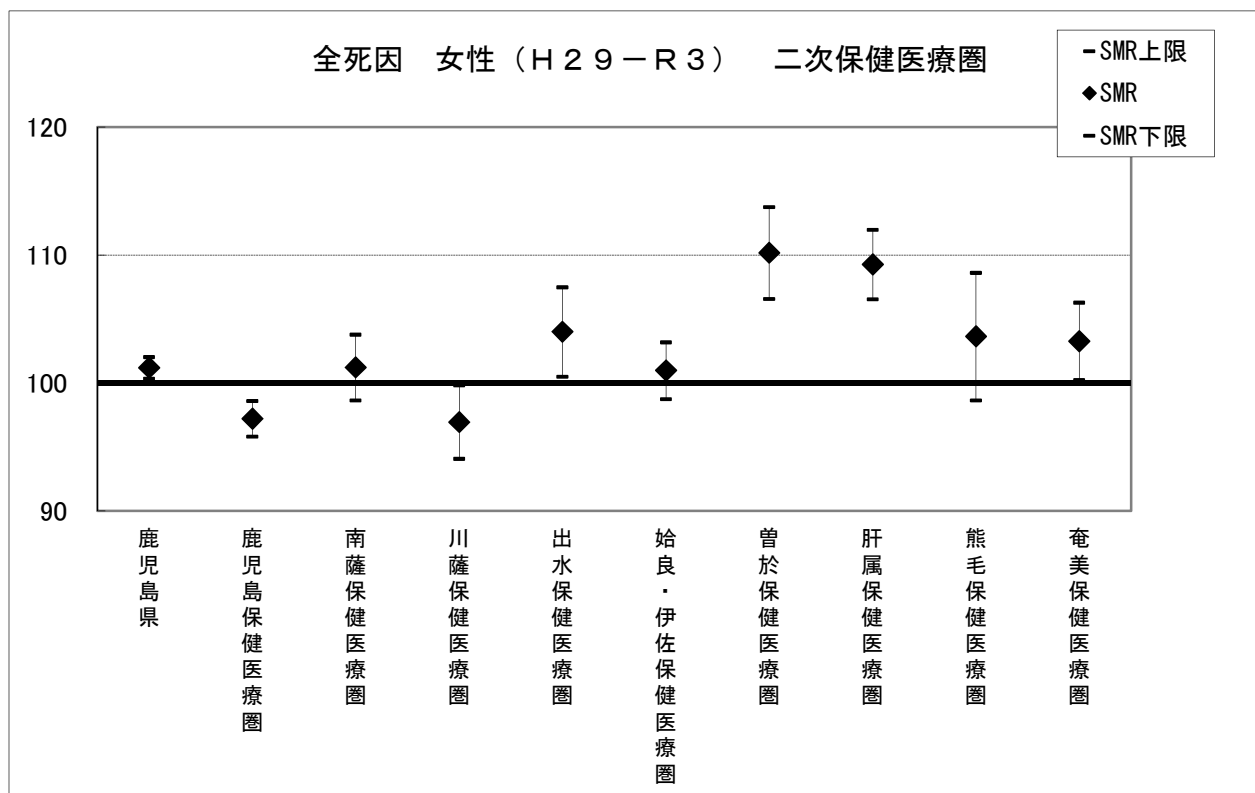
標準化死亡比（SMR）（全死因・男性）（H29-R3） 全国：100			
市町村・保健所	SMR	SMR下限	SMR上限
鹿 児 島 県	101.2	100.3	102.0
鹿 児 島 保 健 医 療 圏	98.4	96.9	99.8
南 薩 保 健 医 療 圏	101.6	98.8	104.3
川 薩 保 健 医 療 圏	99.3	96.2	102.4
出 水 保 健 医 療 圏	100.3	96.8	103.9
始 良 ・ 伊 佐 保 健 医 療 圏	98.7	96.5	101.0
曾 於 保 健 医 療 圏	106.5	102.9	110.1
肝 属 保 健 医 療 圏	102.2	99.5	104.8
熊 毛 保 健 医 療 圏	107.3	102.2	112.5
奄 美 保 健 医 療 圏	112.7	109.4	116.0

※鹿児島県健康増進課令和5年8月作成



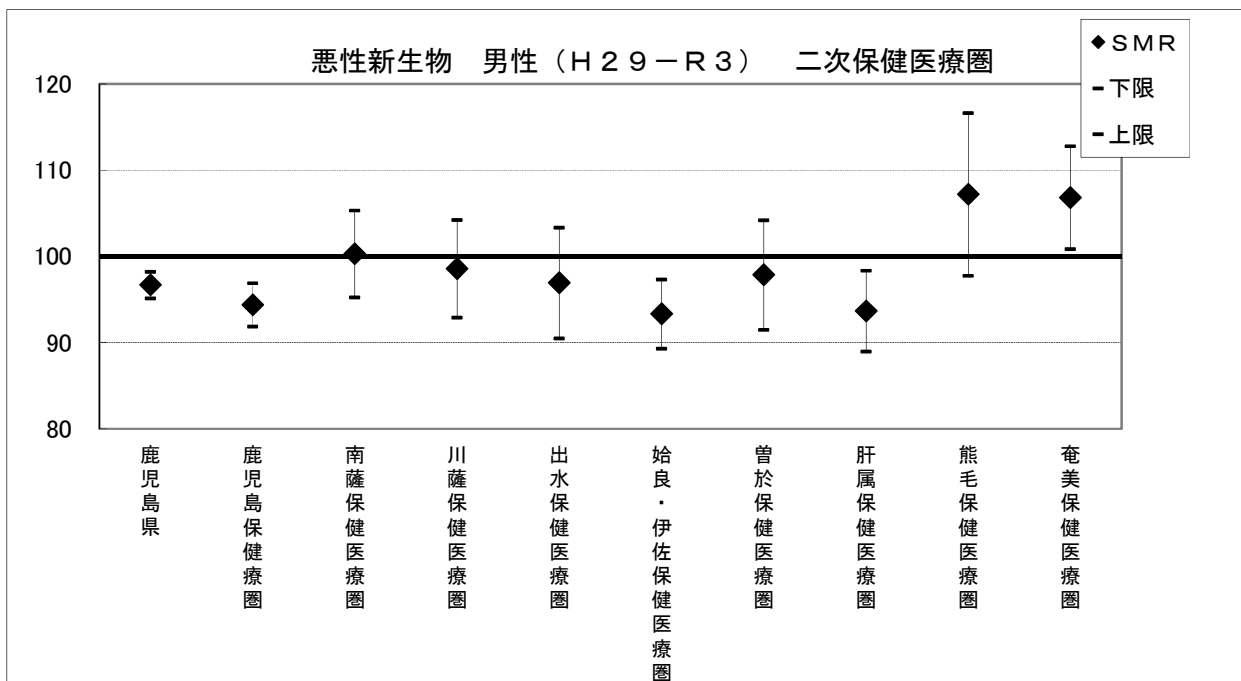
標準化死亡比 (SMR) (全死因・女性) (H29-R3) 全国: 100			
市町村・保健所	SMR	SMR下限	SMR上限
鹿 児 島 県	101.2	100.4	102.0
鹿 児 島 保 健 医 療 圏	97.2	95.8	98.6
南 薩 保 健 医 療 圏	101.2	98.7	103.8
川 薩 保 健 医 療 圏	97.0	94.1	99.8
出 水 保 健 医 療 圏	104.0	100.5	107.5
始 良 ・ 伊 佐 保 健 医 療 圏	101.0	98.8	103.2
曾 於 保 健 医 療 圏	110.2	106.6	113.8
肝 属 保 健 医 療 圏	109.3	106.6	112.0
熊 毛 保 健 医 療 圏	103.6	98.7	108.6
奄 美 保 健 医 療 圏	103.3	100.2	106.3

※鹿児島県健康増進課令和5年8月作成



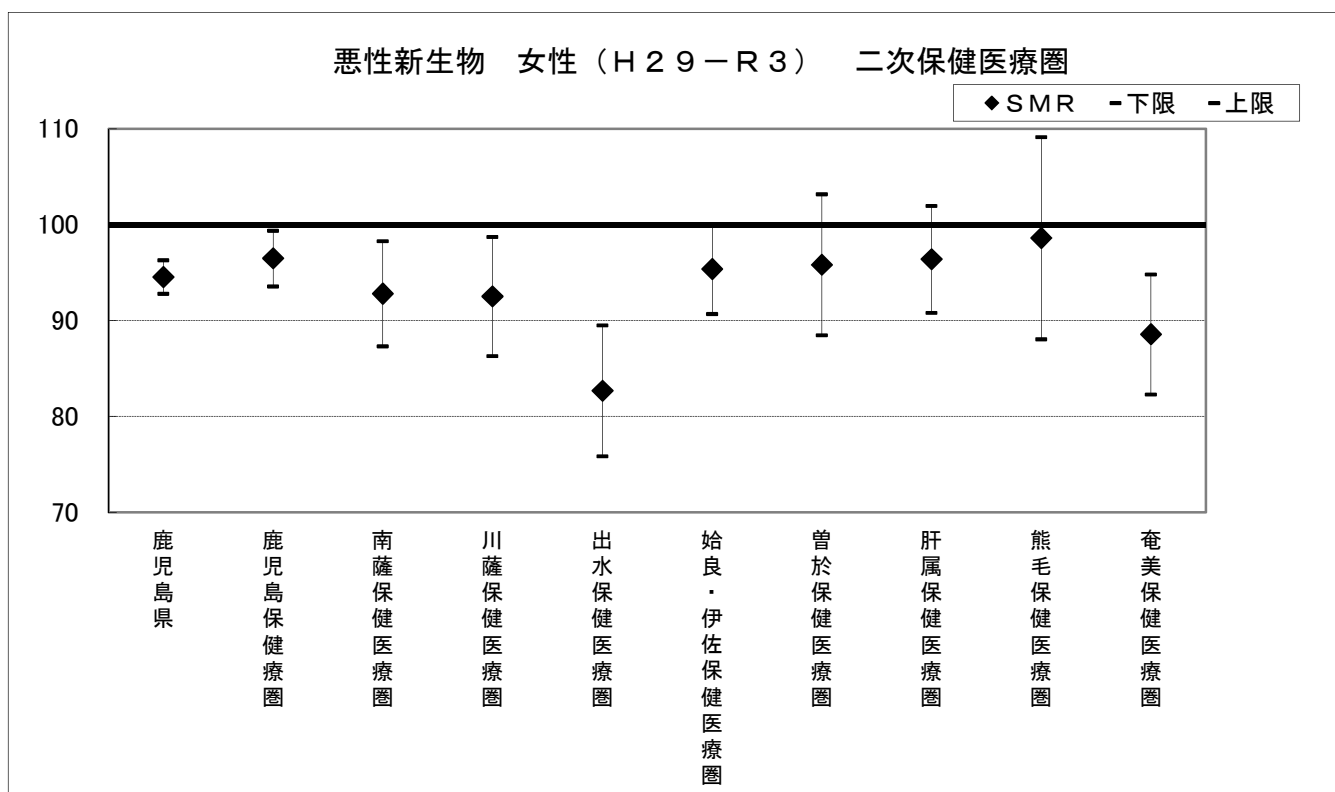
標準化死亡比（SMR）（悪性新生物・男性）（H29-R3） 全国：100			
市町村・保健所	SMR	下限	上限
鹿 児 島 県	96.7	95.2	98.2
鹿 児 島 保 健 療 圏	94.4	91.9	96.9
南 薩 保 健 医 療 圏	100.3	95.3	105.3
川 薩 保 健 医 療 圏	98.6	92.9	104.2
出 水 保 健 医 療 圏	96.9	90.5	103.4
始 良 ・ 伊 佐 保 健 医 療 圏	93.3	89.3	97.3
曾 於 保 健 医 療 圏	97.9	91.5	104.2
肝 属 保 健 医 療 圏	93.7	89.0	98.4
熊 毛 保 健 医 療 圏	107.2	97.8	116.6
奄 美 保 健 医 療 圏	106.8	100.9	112.8

※鹿児島県健康増進課令和5年6月作成



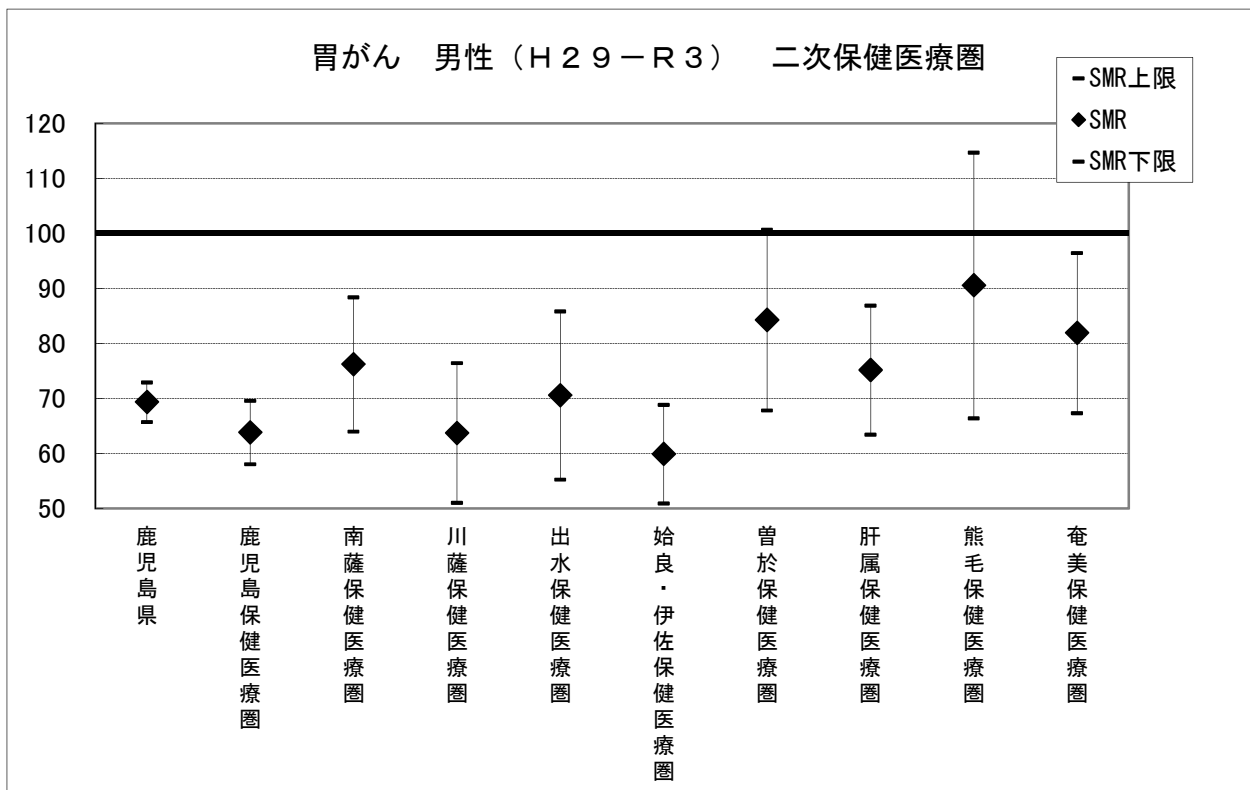
標準化死亡比（SMR）（悪性新生物・女性）（H29-R3） 全国：100			
市町村・保健所	SMR	下限	上限
鹿 児 島 県	94.6	92.8	96.3
鹿 児 島 保 健 療 圏	96.5	93.6	99.4
南 薩 保 健 医 療 圏	92.8	87.3	98.3
川 薩 保 健 医 療 圏	92.5	86.3	98.8
出 水 保 健 医 療 圏	82.7	75.9	89.5
始 良 ・ 伊 佐 保 健 医 療 圏	95.4	90.7	100.0
曾 於 保 健 医 療 圏	95.8	88.5	103.2
肝 属 保 健 医 療 圏	96.4	90.8	102.0
熊 毛 保 健 医 療 圏	98.6	88.1	109.2
奄 美 保 健 医 療 圏	88.6	82.3	94.8

※鹿児島県健康増進課令和5年6月作成



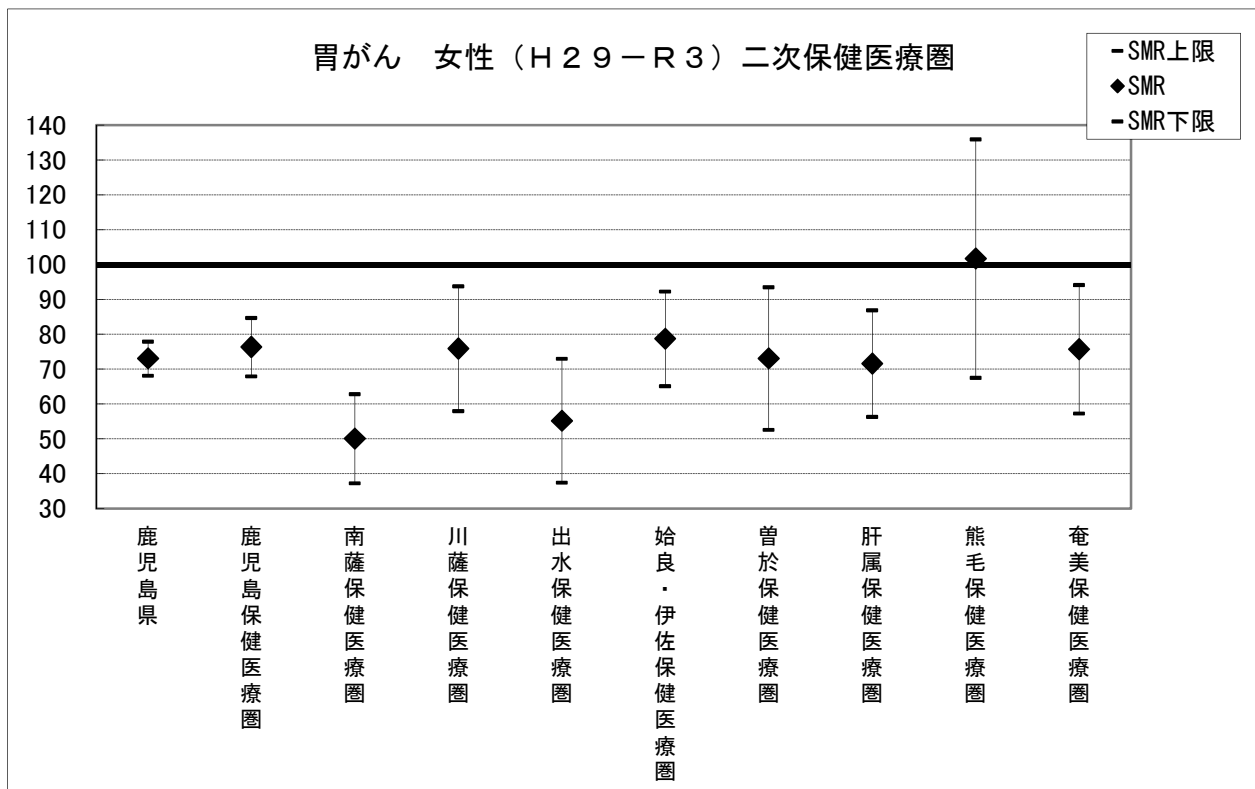
標準化死亡比（SMR）（胃がん・男性）（H29-R3） 全国：100			
市町村・保健所	SMR	SMR下限	SMR上限
鹿 児 島 県	69.4	65.8	73.0
鹿 児 島 保 健 医 療 圏	63.9	58.1	69.6
南 薩 保 健 医 療 圏	76.3	64.1	88.5
川 薩 保 健 医 療 圏	63.8	51.1	76.5
出 水 保 健 医 療 圏	70.6	55.3	85.9
始 良 ・ 伊 佐 保 健 医 療 圏	60.0	51.0	68.9
曾 於 保 健 医 療 圏	84.3	67.9	100.8
肝 属 保 健 医 療 圏	75.2	63.5	86.9
熊 毛 保 健 医 療 圏	90.6	66.4	114.8
奄 美 保 健 医 療 圏	82.0	67.4	96.5

※鹿児島県健康増進課令和5年6月作成



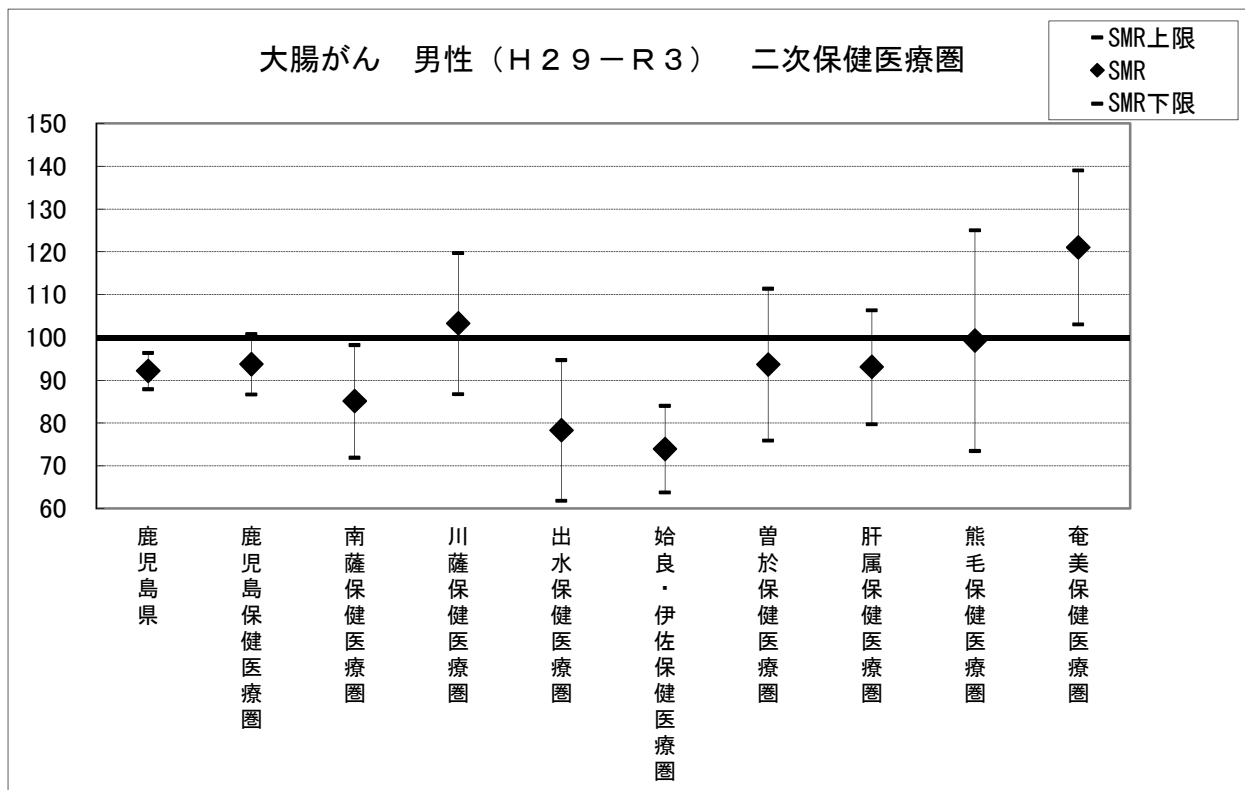
標準化死亡比（SMR）（胃がん・女性）（H29-R3） 全国：100			
市町村・保健所	SMR	SMR下限	SMR上限
鹿 児 島 県	73.1	68.2	78.0
鹿 児 島 保 健 医 療 圏	76.4	68.0	84.7
南 薩 保 健 医 療 圏	50.1	37.3	62.9
川 薩 保 健 医 療 圏	75.9	58.0	93.8
出 水 保 健 医 療 圏	55.3	37.5	73.1
始 良 ・ 伊 佐 保 健 医 療 圏	78.8	65.2	92.3
曾 於 保 健 医 療 圏	73.1	52.6	93.6
肝 属 保 健 医 療 圏	71.6	56.3	87.0
熊 毛 保 健 医 療 圏	101.8	67.6	136.0
奄 美 保 健 医 療 圏	75.8	57.3	94.2

※鹿児島県健康増進課令和5年6月作成



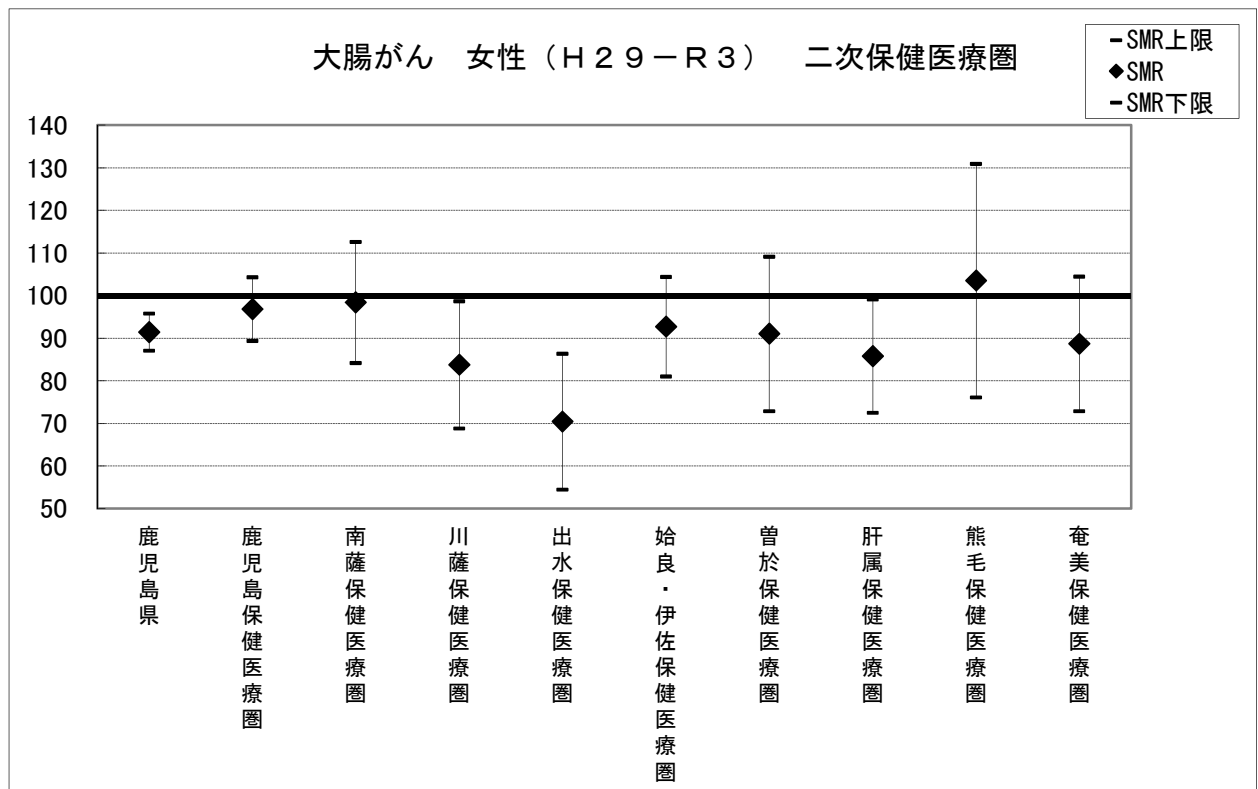
標準化死亡比（SMR）（大腸がん・男性）（H29-R3） 全国：100			
市町村・保健所	SMR	SMR下限	SMR上限
鹿 児 島 県	92.2	87.9	96.4
鹿 児 島 保 健 医 療 圏	93.8	86.7	100.8
南 薩 保 健 医 療 圏	85.1	71.9	98.3
川 薩 保 健 医 療 圏	103.3	86.8	119.8
出 水 保 健 医 療 圏	78.3	61.9	94.8
始 良 ・ 伊 佐 保 健 医 療 圏	74.0	63.9	84.1
曾 於 保 健 医 療 圏	93.7	75.9	111.4
肝 属 保 健 医 療 圏	93.1	79.8	106.4
熊 毛 保 健 医 療 圏	99.3	73.5	125.1
奄 美 保 健 医 療 圏	121.1	103.1	139.1

※鹿児島県健康増進課令和5年6月作成



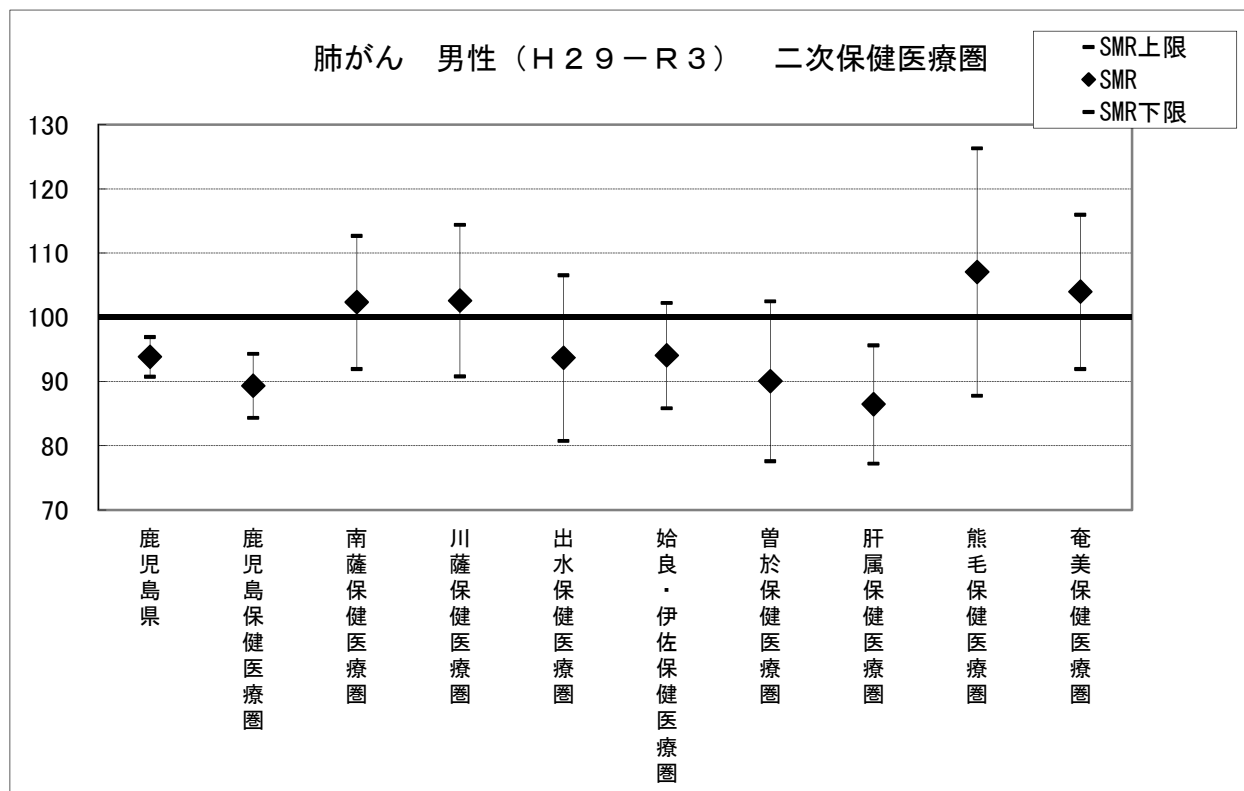
標準化死亡比（SMR）（大腸がん・女性）（H29-R3） 全国：100			
市町村・保健所	SMR	SMR下限	SMR上限
鹿 児 島 県	91.5	87.1	95.8
鹿 児 島 保 健 医 療 圏	96.9	89.5	104.3
南 薩 保 健 医 療 圏	98.4	84.2	112.7
川 薩 保 健 医 療 圏	83.8	68.9	98.8
出 水 保 健 医 療 圏	70.5	54.5	86.4
始 良 ・ 伊 佐 保 健 医 療 圏	92.7	81.0	104.4
曾 於 保 健 医 療 圏	91.1	73.0	109.2
肝 属 保 健 医 療 圏	85.9	72.5	99.2
熊 毛 保 健 医 療 圏	103.6	76.2	131.0
奄 美 保 健 医 療 圏	88.7	72.9	104.5

※鹿児島県健康増進課令和5年6月作成



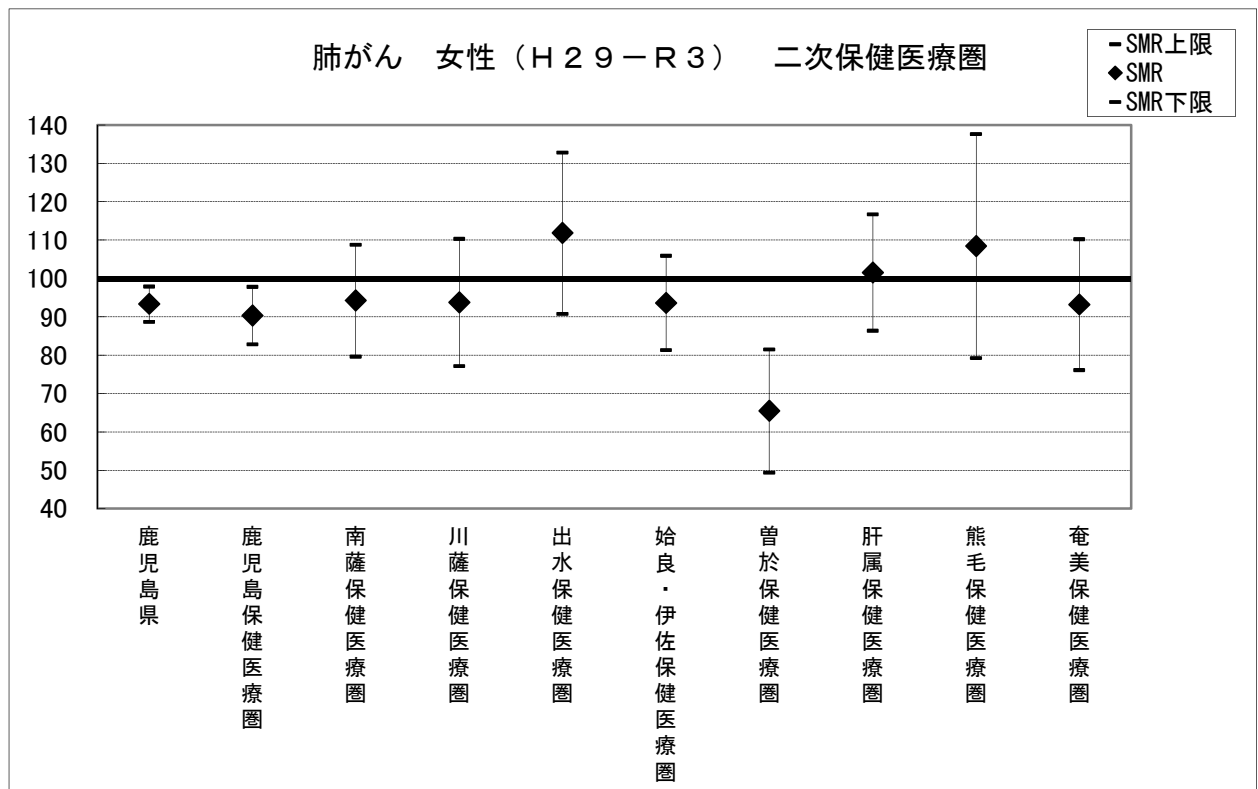
標準化死亡比（SMR）（肺がん・男性）（H29-R3） 全国：100			
市町村・保健所	SMR	SMR下限	SMR上限
鹿 児 島 県	93.9	90.8	97.0
鹿 児 島 保 健 医 療 圏	89.4	84.4	94.3
南 薩 保 健 医 療 圏	102.4	92.0	112.7
川 薩 保 健 医 療 圏	102.7	90.9	114.4
出 水 保 健 医 療 圏	93.7	80.8	106.6
始 良 ・ 伊 佐 保 健 医 療 圏	94.1	85.9	102.3
曾 於 保 健 医 療 圏	90.1	77.6	102.5
肝 属 保 健 医 療 圏	86.5	77.3	95.7
熊 毛 保 健 医 療 圏	107.1	87.9	126.3
奄 美 保 健 医 療 圏	104.0	92.0	116.0

※鹿児島県健康増進課令和5年6月作成



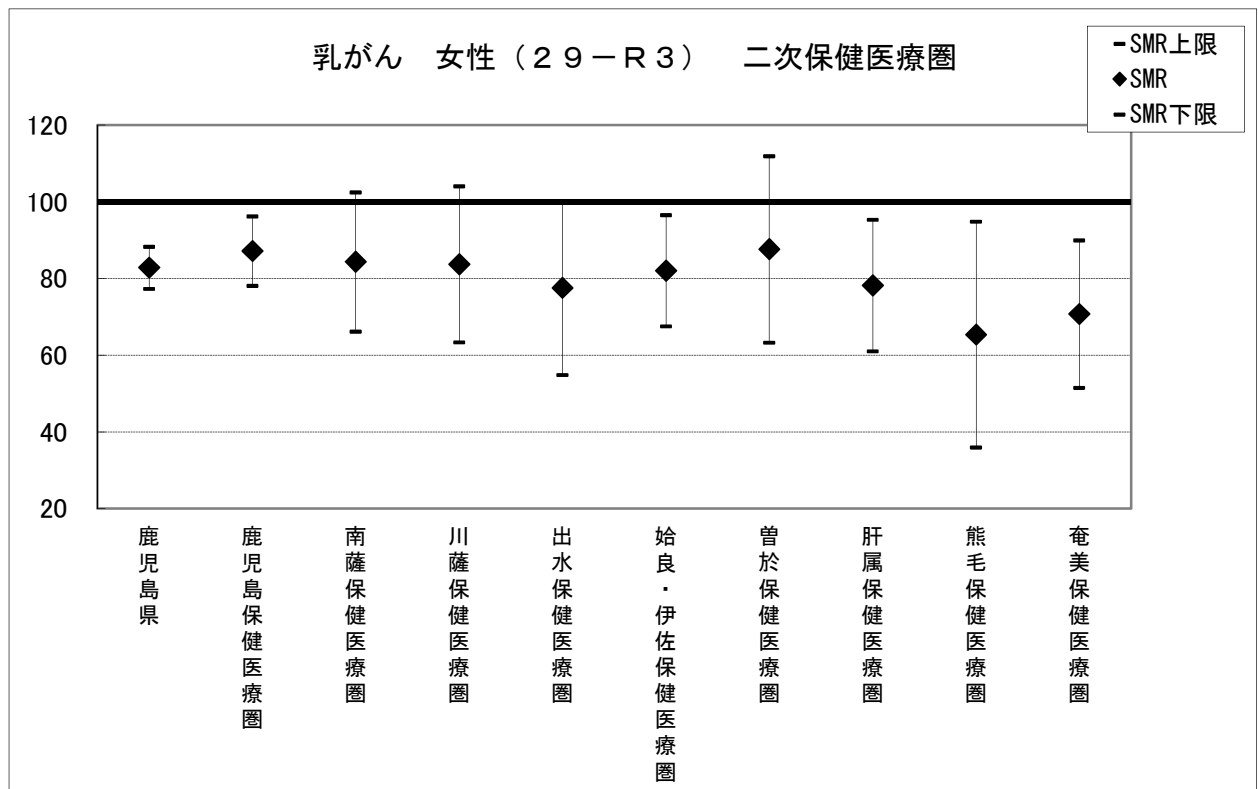
標準化死亡比（SMR）（肺がん・女性）（H29-R3） 全国：100			
市町村・保健所	SMR	SMR下限	SMR上限
鹿 児 島 県	93.4	88.8	98.0
鹿 児 島 保 健 医 療 圏	90.4	82.9	97.9
南 薩 保 健 医 療 圏	94.3	79.7	108.9
川 薩 保 健 医 療 圏	93.8	77.3	110.4
出 水 保 健 医 療 圏	111.9	90.9	132.9
始 良 ・ 伊 佐 保 健 医 療 圏	93.7	81.4	106.0
曾 於 保 健 医 療 圏	65.6	49.5	81.6
肝 属 保 健 医 療 圏	101.6	86.5	116.8
熊 毛 保 健 医 療 圏	108.5	79.3	137.7
奄 美 保 健 医 療 圏	93.3	76.2	110.3

※鹿児島県健康増進課令和5年6月



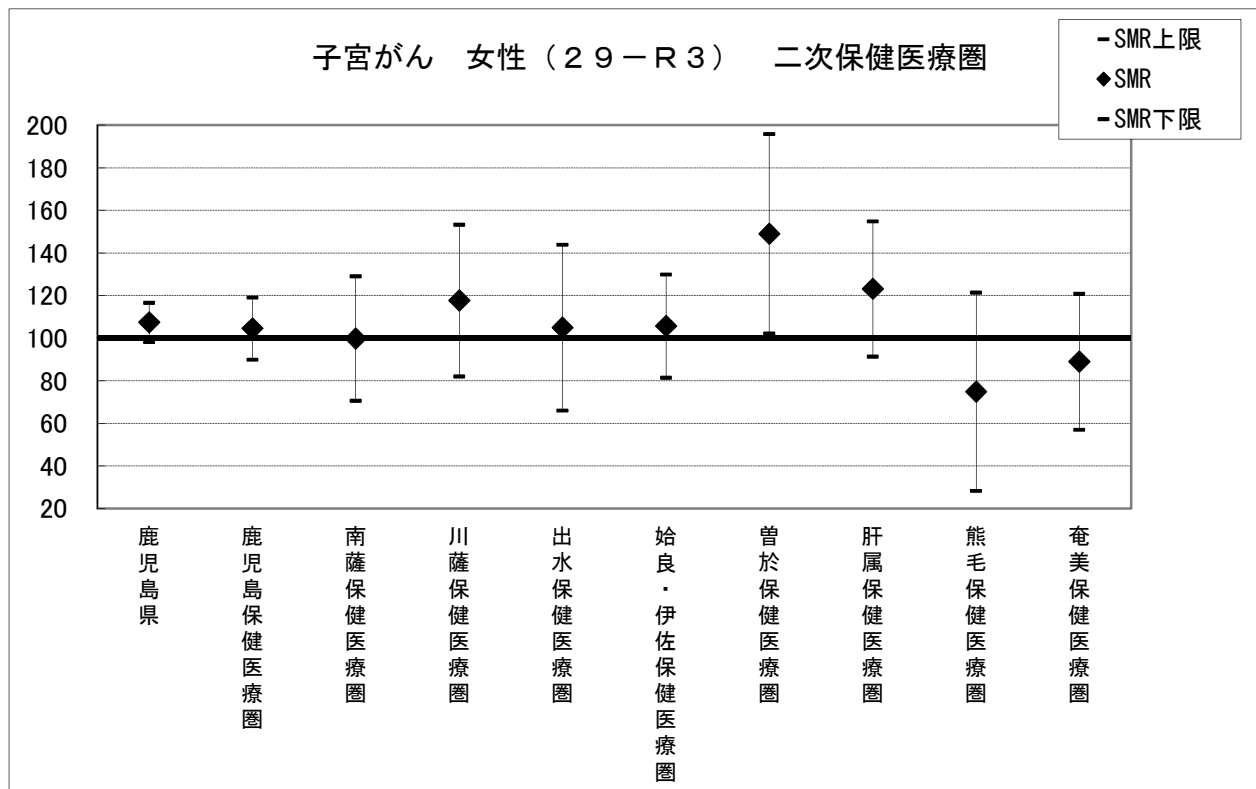
標準化死亡比（SMR）（乳がん・女性）（H29-R3） 全国：100			
市町村・保健所	SMR	SMR下限	SMR上限
鹿 児 島 県	82.9	77.4	88.4
鹿 児 島 保 健 医 療 圏	87.2	78.2	96.3
南 薩 保 健 医 療 圏	84.4	66.2	102.6
川 薩 保 健 医 療 圏	83.8	63.4	104.1
出 水 保 健 医 療 圏	77.6	54.9	100.2
始 良 ・ 伊 佐 保 健 医 療 圏	82.1	67.6	96.6
曾 於 保 健 医 療 圏	87.7	63.4	112.0
肝 属 保 健 医 療 圏	78.3	61.1	95.4
熊 毛 保 健 医 療 圏	65.5	36.0	94.9
奄 美 保 健 医 療 圏	70.8	51.5	90.0

※鹿児島県健康増進課令和5年6月作成



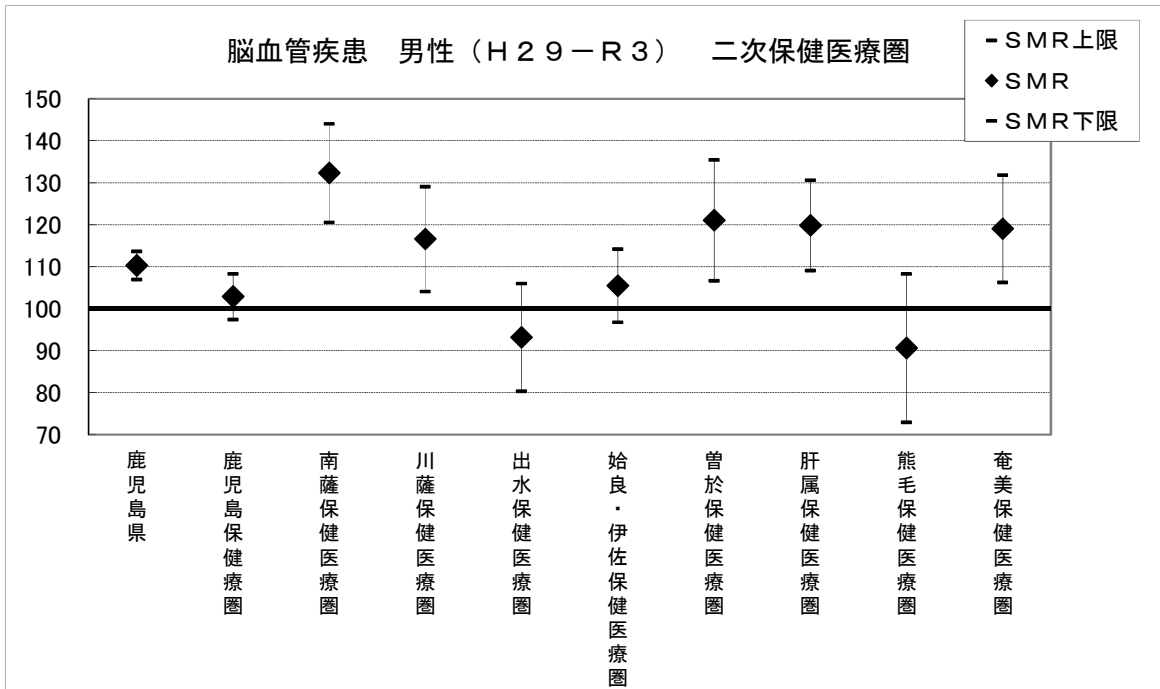
標準化死亡比（SMR）（子宮がん・女性）（H29-R3） 全国：100			
市町村・保健所	SMR	SMR下限	SMR上限
鹿 児 島 県	107.5	98.3	116.7
鹿 児 島 保 健 医 療 圏	104.7	90.1	119.3
南 薩 保 健 医 療 圏	99.9	70.7	129.2
川 薩 保 健 医 療 圏	117.8	82.2	153.4
出 水 保 健 医 療 圏	105.1	66.2	144.0
始 良 ・ 伊 佐 保 健 医 療 圏	105.8	81.5	130.1
曾 於 保 健 医 療 圏	149.1	102.3	195.9
肝 属 保 健 医 療 圏	123.3	91.6	155.0
熊 毛 保 健 医 療 圏	75.0	28.5	121.5
奄 美 保 健 医 療 圏	89.1	57.2	121.0

※鹿児島県健康増進課令和5年6月作成



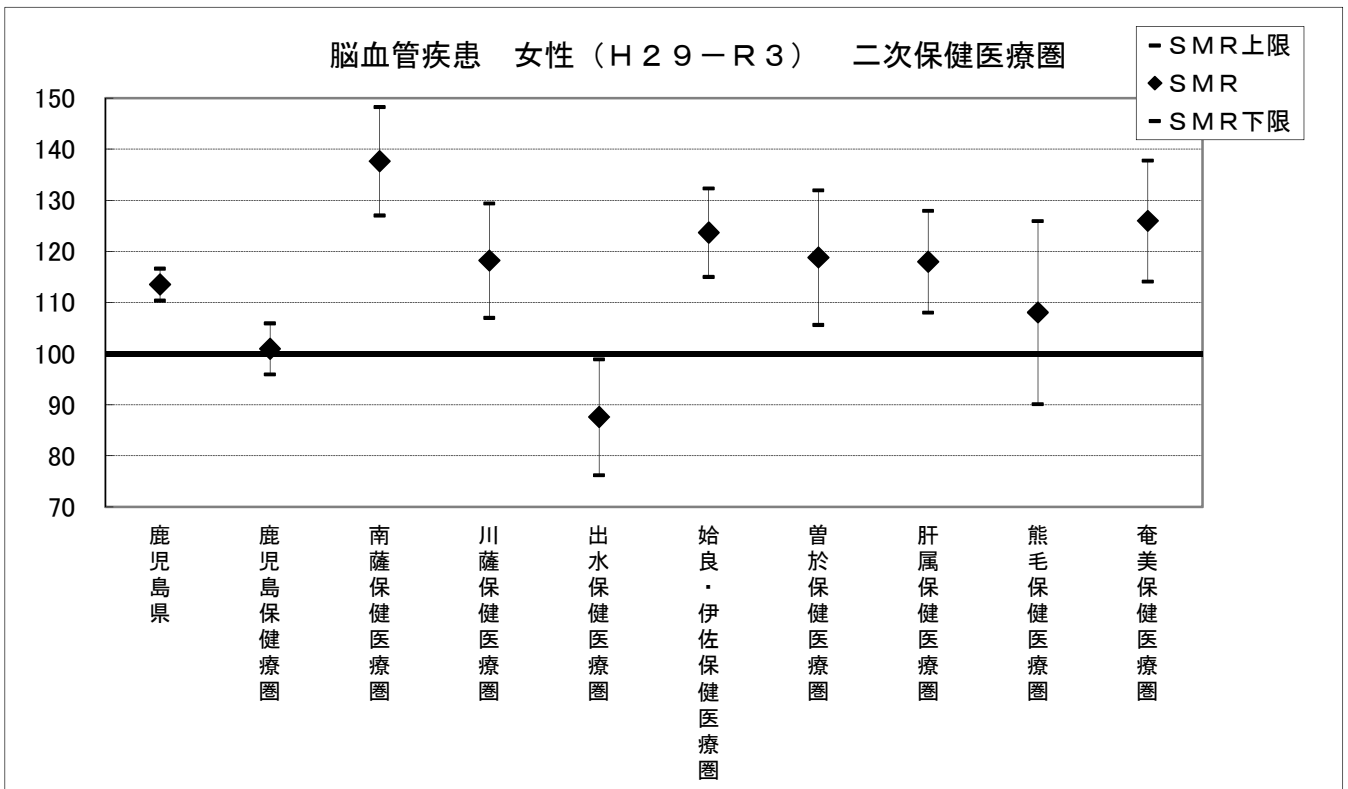
標準化死亡比 (SMR) (脳血管疾患・男性) (H29-R3) 全国: 100			
市町村・保健所	SMR	SMR下限	SMR上限
鹿 児 島 県	110.3	107.0	113.7
鹿 児 島 保 健 療 養 圏	102.9	97.5	108.3
南 薩 保 健 医 療 圏	132.3	120.6	144.1
川 薩 保 健 医 療 圏	116.6	104.1	129.1
出 水 保 健 医 療 圏	93.2	80.4	106.0
始 良 ・ 伊 佐 保 健 医 療 圏	105.5	96.8	114.2
曾 於 保 健 医 療 圏	121.1	106.7	135.5
肝 属 保 健 医 療 圏	119.9	109.1	130.6
熊 毛 保 健 医 療 圏	90.6	73.0	108.3
奄 美 保 健 医 療 圏	119.1	106.3	131.8

※鹿児島県健康増進課令和5年6月作成



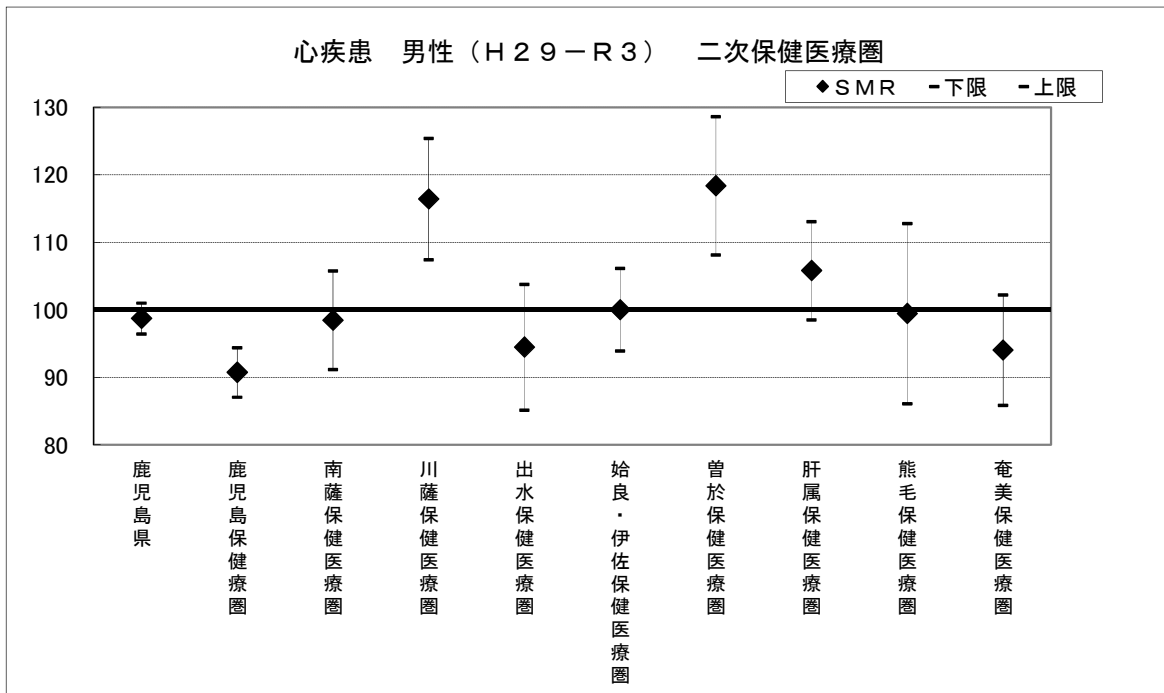
標準化死亡比（SMR）（脳血管疾患・女性）（H29-R3） 全国：100			
市町村・保健所	SMR	SMR下限	SMR上限
鹿 児 島 県	113.6	110.5	116.7
鹿 児 島 保 健 療 養 圏	101.0	96.0	106.0
南 薩 保 健 医 療 圏	137.7	127.1	148.3
川 薩 保 健 医 療 圏	118.2	107.1	129.4
出 水 保 健 医 療 圏	87.6	76.3	99.0
始 良 ・ 伊 佐 保 健 医 療 圏	123.7	115.1	132.4
曾 於 保 健 医 療 圏	118.8	105.7	132.0
肝 属 保 健 医 療 圏	118.0	108.1	128.0
熊 毛 保 健 医 療 圏	108.1	90.2	126.0
奄 美 保 健 医 療 圏	126.0	114.2	137.8

※鹿児島県健康増進課令和5年6月作成



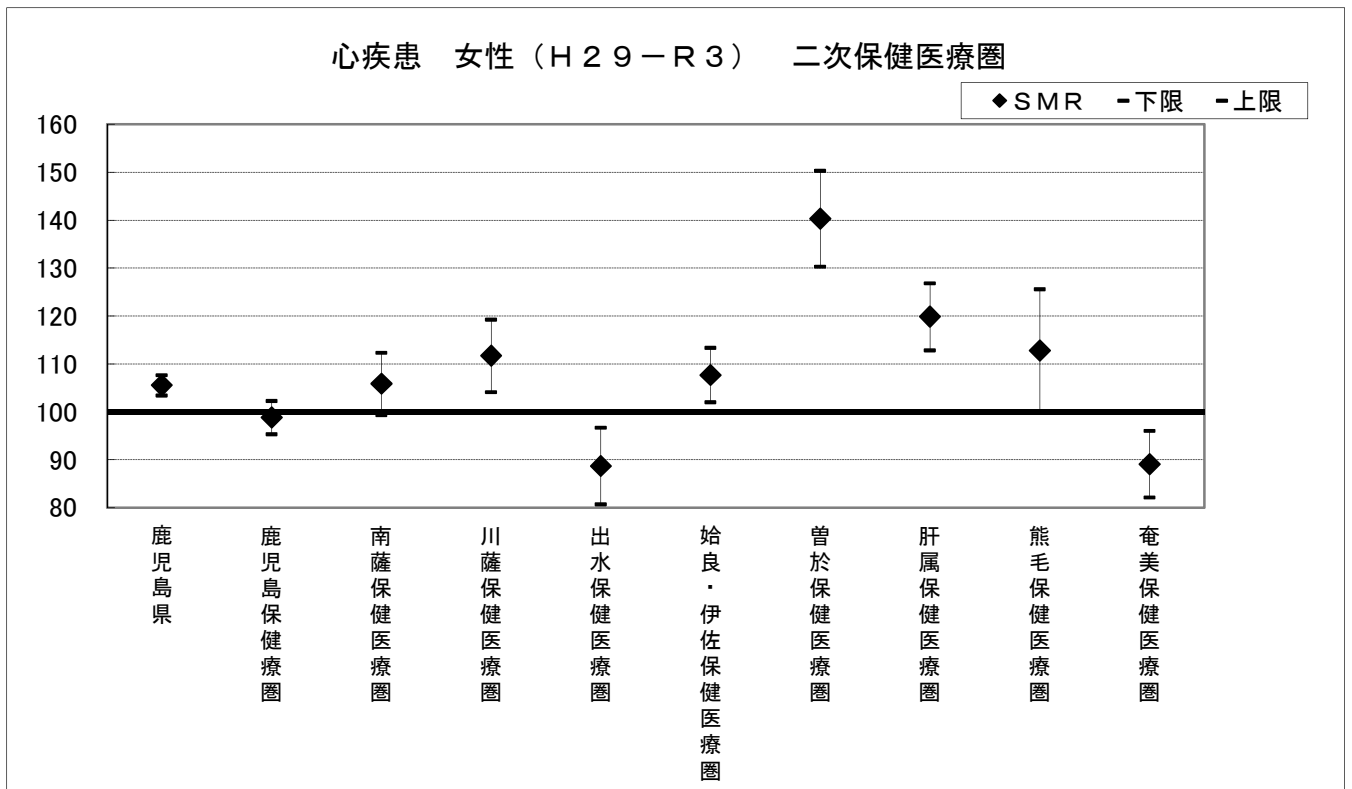
標準化死亡比 (SMR) (心疾患・男性) (H29-R3) 全国: 100			
市町村・保健所	SMR	下限	上限
鹿 児 島 県	98.7	96.4	101.0
鹿 児 島 保 健 療 圏	90.7	87.0	94.4
南 薩 保 健 医 療 圏	98.5	91.1	105.8
川 薩 保 健 医 療 圏	116.4	107.4	125.4
出 水 保 健 医 療 圏	94.5	85.1	103.8
始 良 ・ 伊 佐 保 健 医 療 圏	100.0	93.9	106.1
曾 於 保 健 医 療 圏	118.3	108.1	128.6
肝 属 保 健 医 療 圏	105.8	98.5	113.1
熊 毛 保 健 医 療 圏	99.4	86.1	112.8
奄 美 保 健 医 療 圏	94.0	85.8	102.2

※鹿児島県健康増進課令和5年6月作成



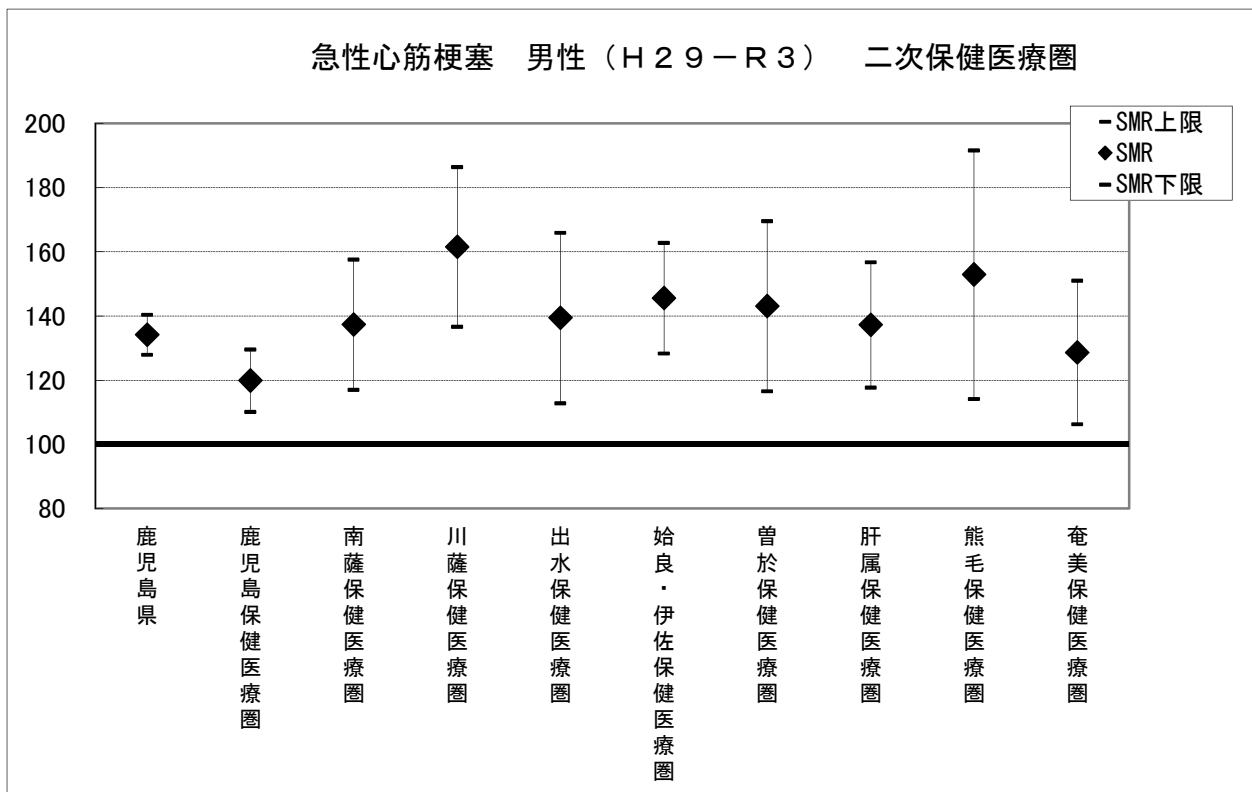
標準化死亡比 (SMR) (心疾患・女性) (H29-R3) 全国:100			
市町村・保健所	SMR	下限	上限
鹿 児 島 県	105.5	103.4	107.6
鹿 児 島 保 健 療 圏	98.8	95.4	102.3
南 薩 保 健 医 療 圏	105.8	99.4	112.3
川 薩 保 健 医 療 圏	111.7	104.1	119.3
出 水 保 健 医 療 圏	88.7	80.7	96.7
始 良 ・ 伊 佐 保 健 医 療 圏	107.7	102.0	113.4
曾 於 保 健 医 療 圏	140.3	130.3	150.3
肝 属 保 健 医 療 圏	119.9	112.9	126.9
熊 毛 保 健 医 療 圏	112.8	100.0	125.6
奄 美 保 健 医 療 圏	89.1	82.2	96.1

※鹿児島県健康増進課令和5年6月作成



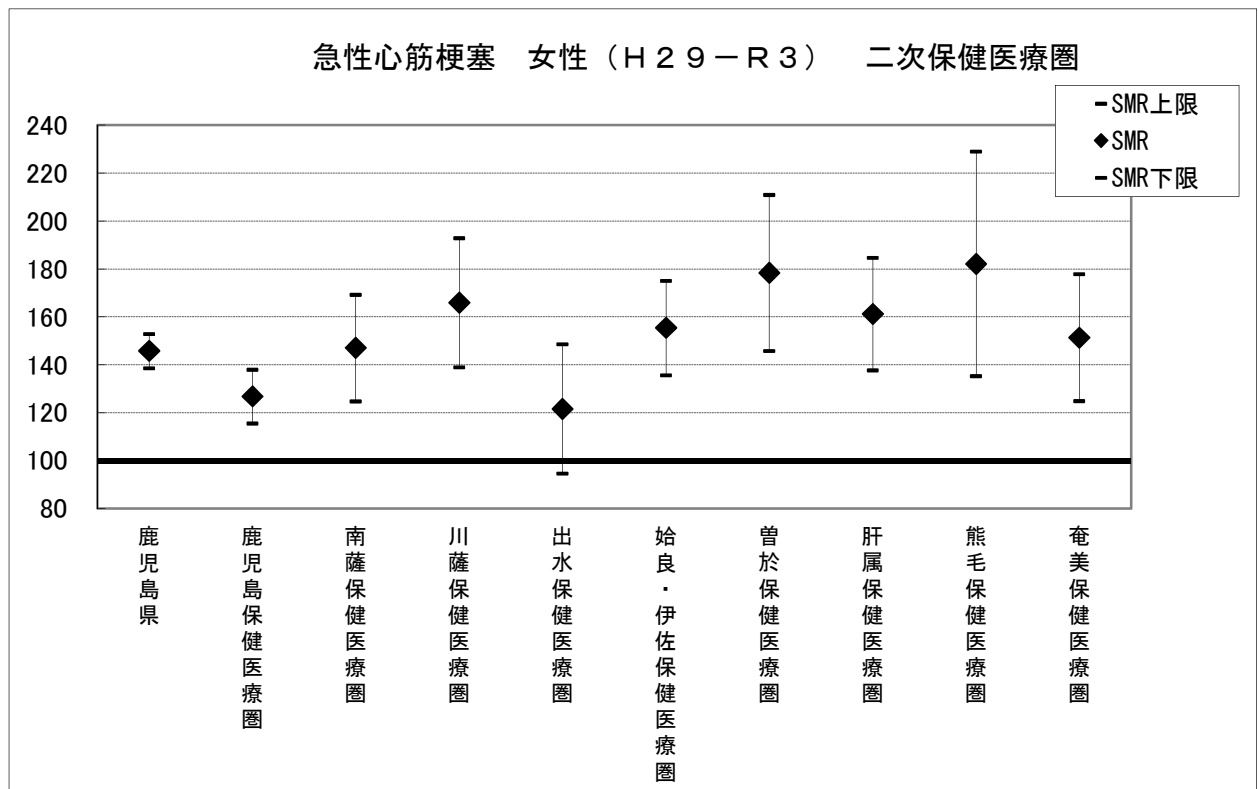
標準化死亡比（SMR）（急性心筋梗塞・男性）（H29-R3）全国：100			
市町村・保健所	SMR	SMR下限	SMR上限
鹿 児 島 県	134.3	128.0	140.5
鹿 児 島 保 健 医 療 圏	119.9	110.2	129.6
南 薩 保 健 医 療 圏	137.4	117.1	157.7
川 薩 保 健 医 療 圏	161.6	136.7	186.5
出 水 保 健 医 療 圏	139.5	112.9	166.0
始 良 ・ 伊 佐 保 健 医 療 圏	145.6	128.4	162.8
曾 於 保 健 医 療 圏	143.1	116.6	169.6
肝 属 保 健 医 療 圏	137.3	117.8	156.8
熊 毛 保 健 医 療 圏	152.9	114.2	191.6
奄 美 保 健 医 療 圏	128.7	106.3	151.1

※鹿児島県健康増進課令和5年6月作成



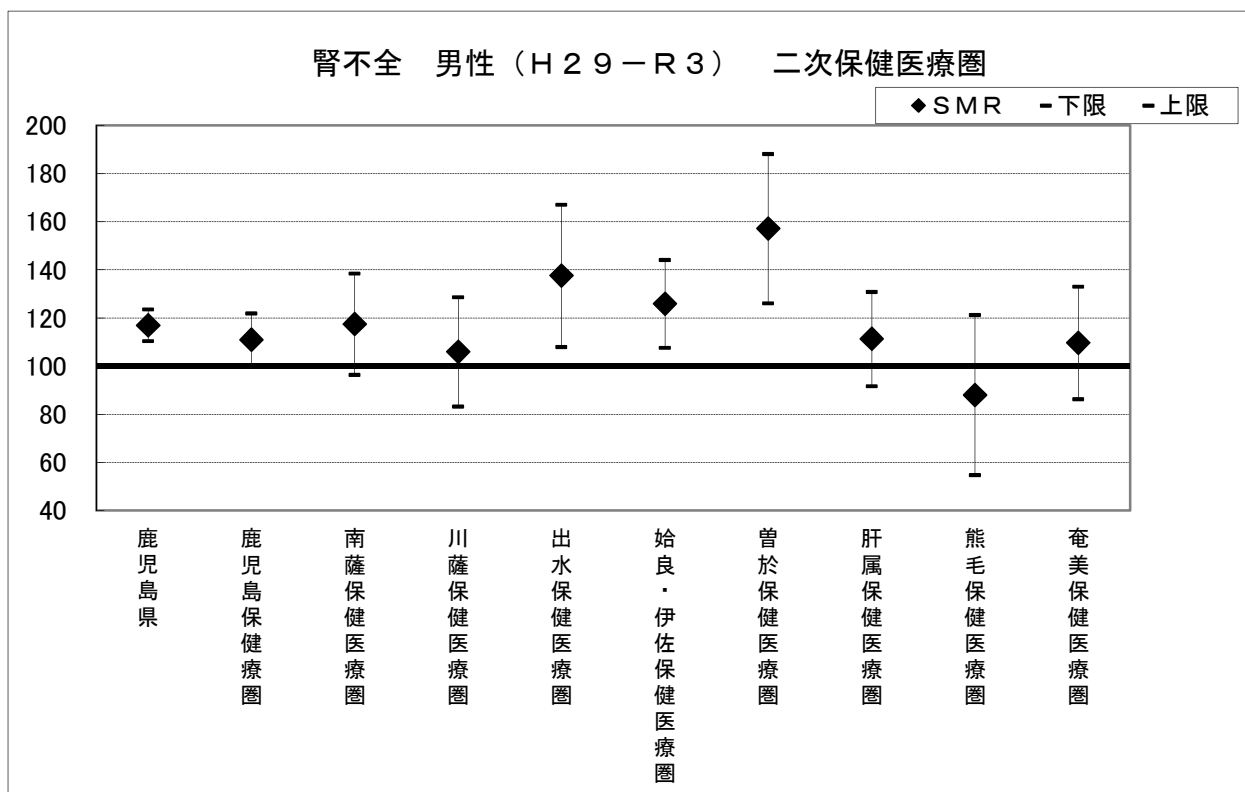
標準化死亡比（SMR）（急性心筋梗塞・女性）（H29-R3） 全国：100			
市町村・保健所	SMR	SMR下限	SMR上限
鹿 児 島 県	145.8	138.7	153.0
鹿 児 島 保 健 医 療 圏	126.9	115.6	138.1
南 薩 保 健 医 療 圏	147.1	124.9	169.4
川 薩 保 健 医 療 圏	166.0	139.0	192.9
出 水 保 健 医 療 圏	121.7	94.7	148.7
始 良 ・ 伊 佐 保 健 医 療 圏	155.5	135.8	175.2
曾 於 保 健 医 療 圏	178.4	145.8	211.1
肝 属 保 健 医 療 圏	161.3	137.8	184.8
熊 毛 保 健 医 療 圏	182.2	135.3	229.1
奄 美 保 健 医 療 圏	151.5	125.0	177.9

※鹿児島県健康増進課令和5年6月作成



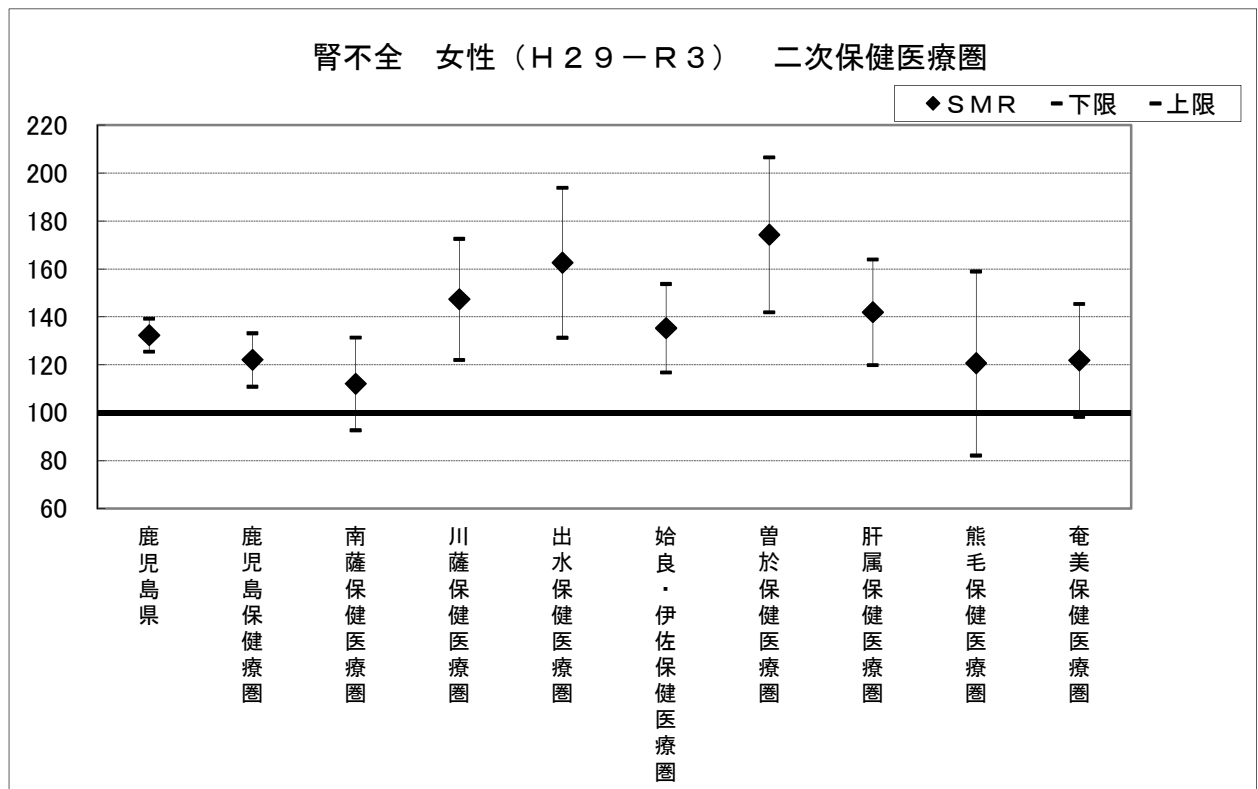
標準化死亡比 (SMR) (腎不全・男性) (H29-R3) 全国: 100			
市町村・保健所	SMR	下限	上限
鹿 児 島 県	117.1	110.5	123.7
鹿 児 島 保 健 療 圏	111.1	100.2	122.0
南 薩 保 健 医 療 圏	117.5	96.5	138.6
川 薩 保 健 医 療 圏	106.1	83.4	128.7
出 水 保 健 医 療 圏	137.6	108.0	167.3
始 良 ・ 伊 佐 保 健 医 療 圏	126.0	107.7	144.3
曾 於 保 健 医 療 圏	157.2	126.3	188.2
肝 属 保 健 医 療 圏	111.4	91.8	131.0
熊 毛 保 健 医 療 圏	88.1	54.9	121.3
奄 美 保 健 医 療 圏	109.7	86.4	133.0

※鹿児島県健康増進課令和5年6月作成



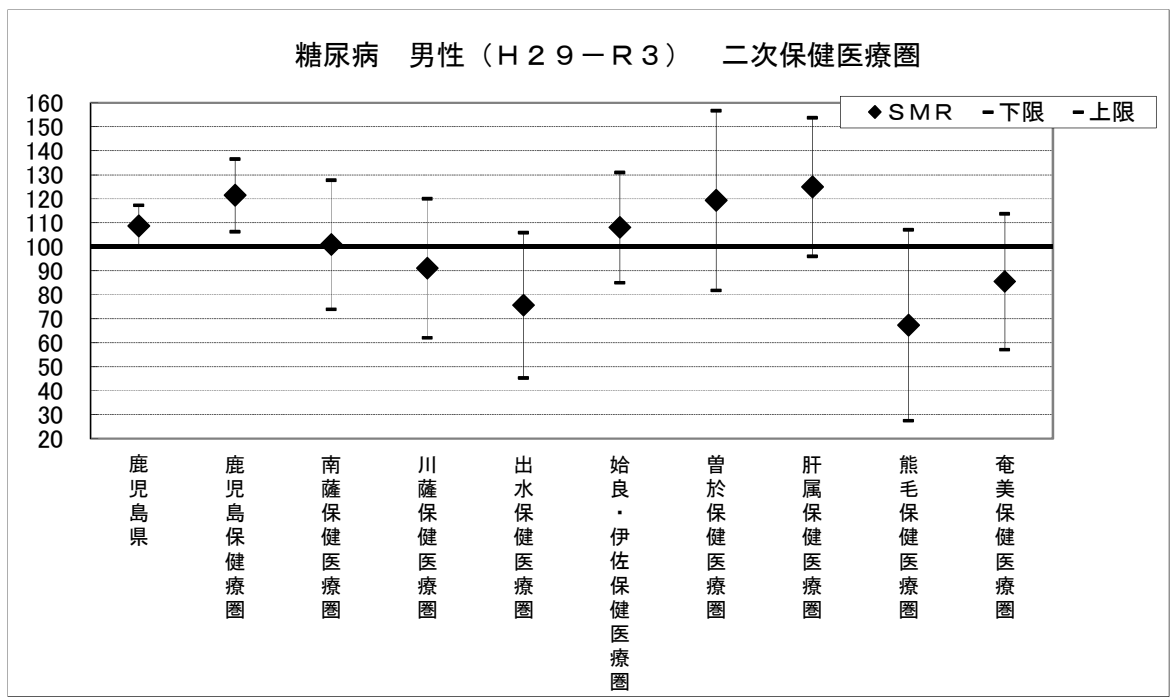
標準化死亡比 (SMR) (腎不全・女性) (H29-R3) 全国:100			
市町村・保健所	SMR	下限	上限
鹿 児 島 県	132.5	125.6	139.3
鹿 児 島 保 健 療 圏	122.2	111.0	133.3
南 薩 保 健 医 療 圏	112.2	92.8	131.5
川 薩 保 健 医 療 圏	147.4	122.2	172.6
出 水 保 健 医 療 圏	162.7	131.5	194.0
始 良 ・ 伊 佐 保 健 医 療 圏	135.3	116.9	153.8
曾 於 保 健 医 療 圏	174.4	142.1	206.7
肝 属 保 健 医 療 圏	142.0	120.0	164.1
熊 毛 保 健 医 療 圏	120.7	82.4	159.1
奄 美 保 健 医 療 圏	122.0	98.4	145.5

※鹿児島県健康増進課令和5年6月作成



標準化死亡比 (SMR) (糖尿病・男性) (H29-R3) 全国 : 100			
市町村・保健所	SMR	下限	上限
鹿 児 島 県	108.7	100.0	117.4
鹿 児 島 保 健 療 養 圏	121.5	106.3	136.6
南 薩 保 健 医 療 圏	100.9	74.0	127.8
川 薩 保 健 医 療 圏	91.1	62.1	120.1
出 水 保 健 医 療 圏	75.6	45.4	105.9
始 良 ・ 伊 佐 保 健 医 療 圏	108.0	85.1	131.0
曾 於 保 健 医 療 圏	119.3	81.9	156.8
肝 属 保 健 医 療 圏	125.0	96.1	153.9
熊 毛 保 健 医 療 圏	67.3	27.5	107.1
奄 美 保 健 医 療 圏	85.5	57.2	113.8

※鹿児島県健康増進課令和5年6月作成



標準化死亡比 (SMR) (糖尿病・女性) (H29-R3) 全国:100			
市町村・保健所	SMR	下限	上限
鹿 児 島 県	101.1	92.3	109.8
鹿 児 島 保 健 療 圏	102.9	88.0	117.8
南 薩 保 健 医 療 圏	110.9	82.4	139.5
川 薩 保 健 医 療 圏	86.8	58.0	115.5
出 水 保 健 医 療 圏	81.6	49.0	114.3
始 良 ・ 伊 佐 保 健 医 療 圏	97.2	74.3	120.2
曾 於 保 健 医 療 圏	91.4	56.9	125.9
肝 属 保 健 医 療 圏	112.6	83.7	141.6
熊 毛 保 健 医 療 圏	130.1	71.6	188.7
奄 美 保 健 医 療 圏	97.0	65.8	128.3

※鹿児島県健康増進課令和5年6月作成

