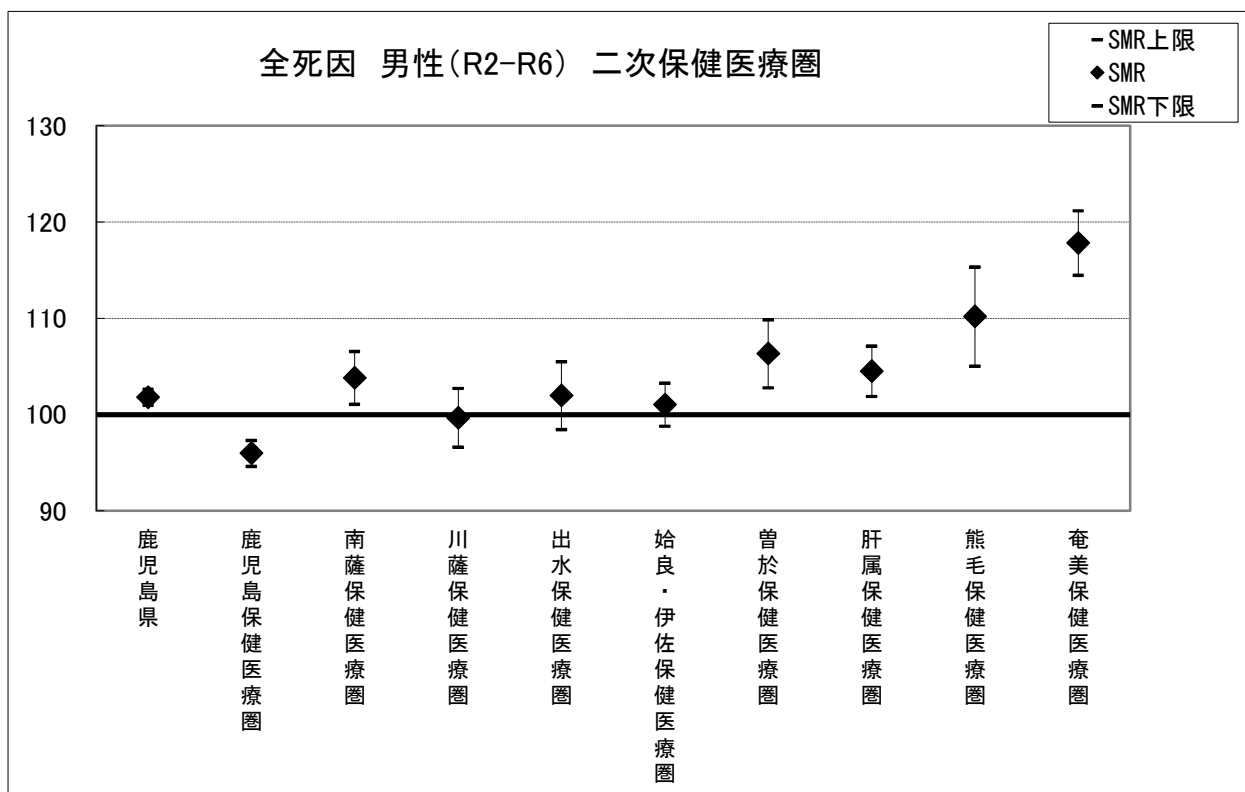


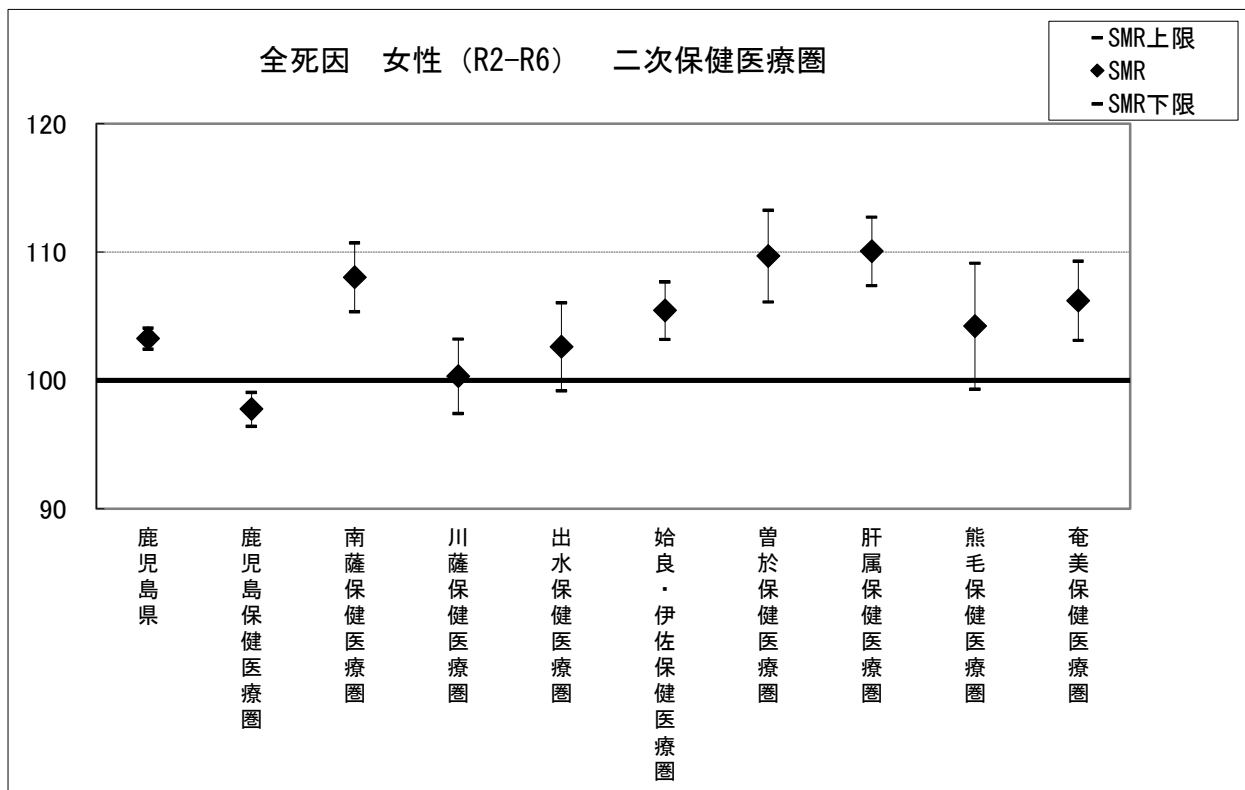
標準化死亡比（SMR）（全死因・男性）（R2-R6） 全国：100			
市町村・保健所	SMR	SMR下限	SMR上限
鹿 児 島 県	101.8	101.0	102.7
鹿 児 島 保 健 医 療 圏	96.0	94.6	97.4
南 薩 保 健 医 療 圏	103.8	101.1	106.6
川 薩 保 健 医 療 圏	99.7	96.6	102.7
出 水 保 健 医 療 圏	102.0	98.5	105.5
始 良 ・ 伊 佐 保 健 医 療 圏	101.1	98.8	103.3
曾 於 保 健 医 療 圏	106.3	102.8	109.9
肝 属 保 健 医 療 圏	104.5	101.9	107.1
熊 毛 保 健 医 療 圏	110.2	105.1	115.4
奄 美 保 健 医 療 圏	117.9	114.5	121.2

※鹿児島県健康増進課令和8年5月作成



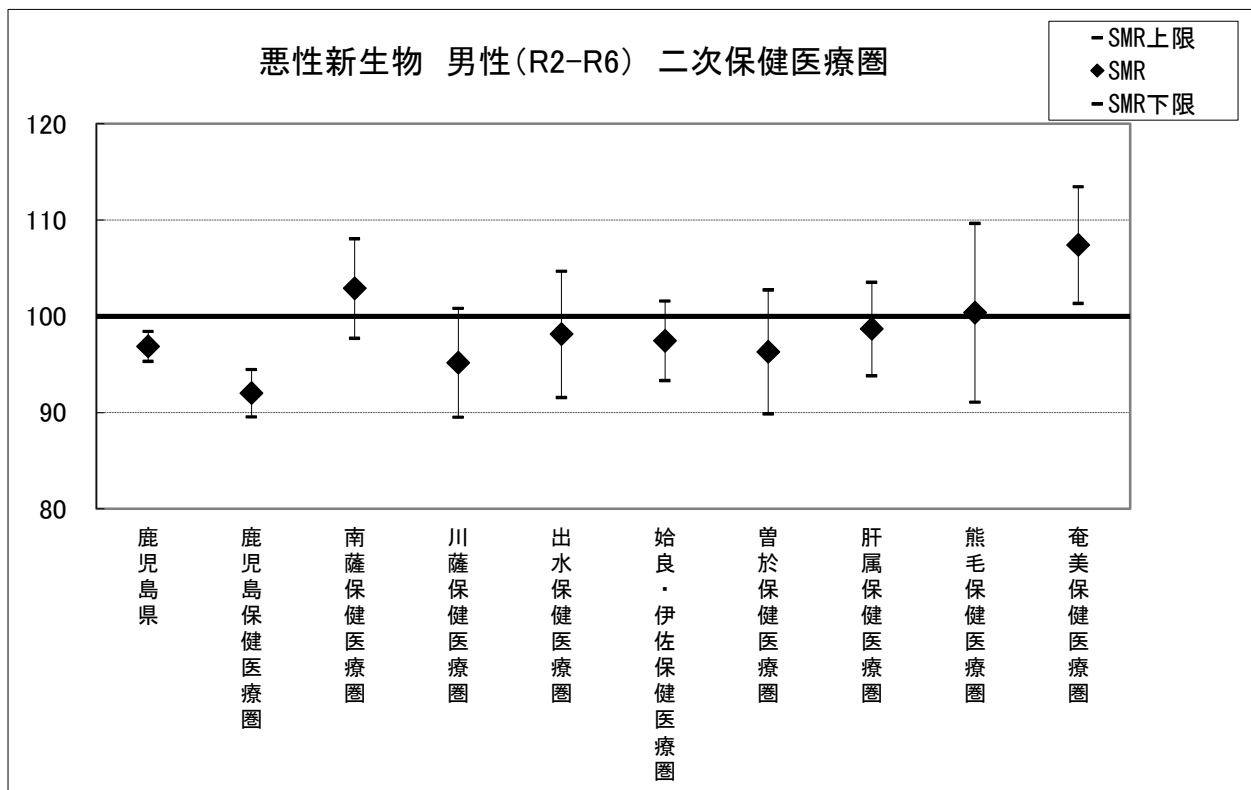
標準化死亡比（SMR）（全死因・女性）（R2-R6） 全国：100			
市町村・保健所	SMR	SMR下限	SMR上限
鹿 児 島 県	103.3	102.5	104.1
鹿 児 島 保 健 医 療 圏	97.8	96.4	99.1
南 薩 保 健 医 療 圏	108.1	105.4	110.7
川 薩 保 健 医 療 圏	100.4	97.5	103.2
出 水 保 健 医 療 圏	102.6	99.2	106.1
始 良 ・ 伊 佐 保 健 医 療 圏	105.5	103.2	107.7
曾 於 保 健 医 療 圏	109.7	106.2	113.3
肝 属 保 健 医 療 圏	110.1	107.4	112.8
熊 毛 保 健 医 療 圏	104.3	99.3	109.2
奄 美 保 健 医 療 圏	106.2	103.2	109.3

※鹿児島県健康増進課令和8年5月作成



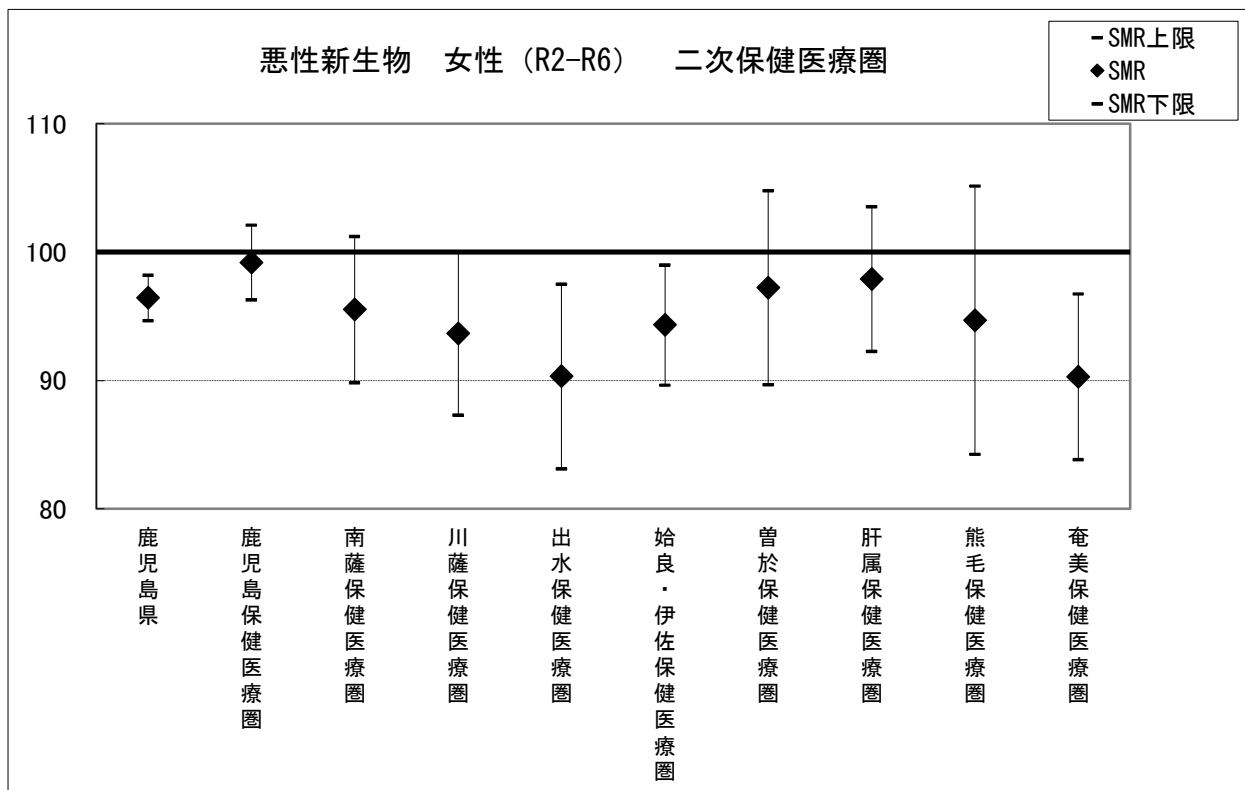
標準化死亡比（SMR）（悪性新生物・男性）（R2-R6） 全国：100			
市町村・保健所	SMR	SMR下限	SMR上限
鹿 児 島 県	96.9	95.4	98.5
鹿 児 島 保 健 医 療 圏	92.1	89.6	94.5
南 薩 保 健 医 療 圏	102.9	97.7	108.1
川 薩 保 健 医 療 圏	95.2	89.6	100.9
出 水 保 健 医 療 圏	98.2	91.6	104.7
始 良 ・ 伊 佐 保 健 医 療 圏	97.5	93.4	101.6
曾 於 保 健 医 療 圏	96.3	89.9	102.8
肝 属 保 健 医 療 圏	98.7	93.9	103.6
熊 毛 保 健 医 療 圏	100.4	91.1	109.7
奄 美 保 健 医 療 圏	107.4	101.4	113.5

※鹿児島県健康増進課令和8年5月作成



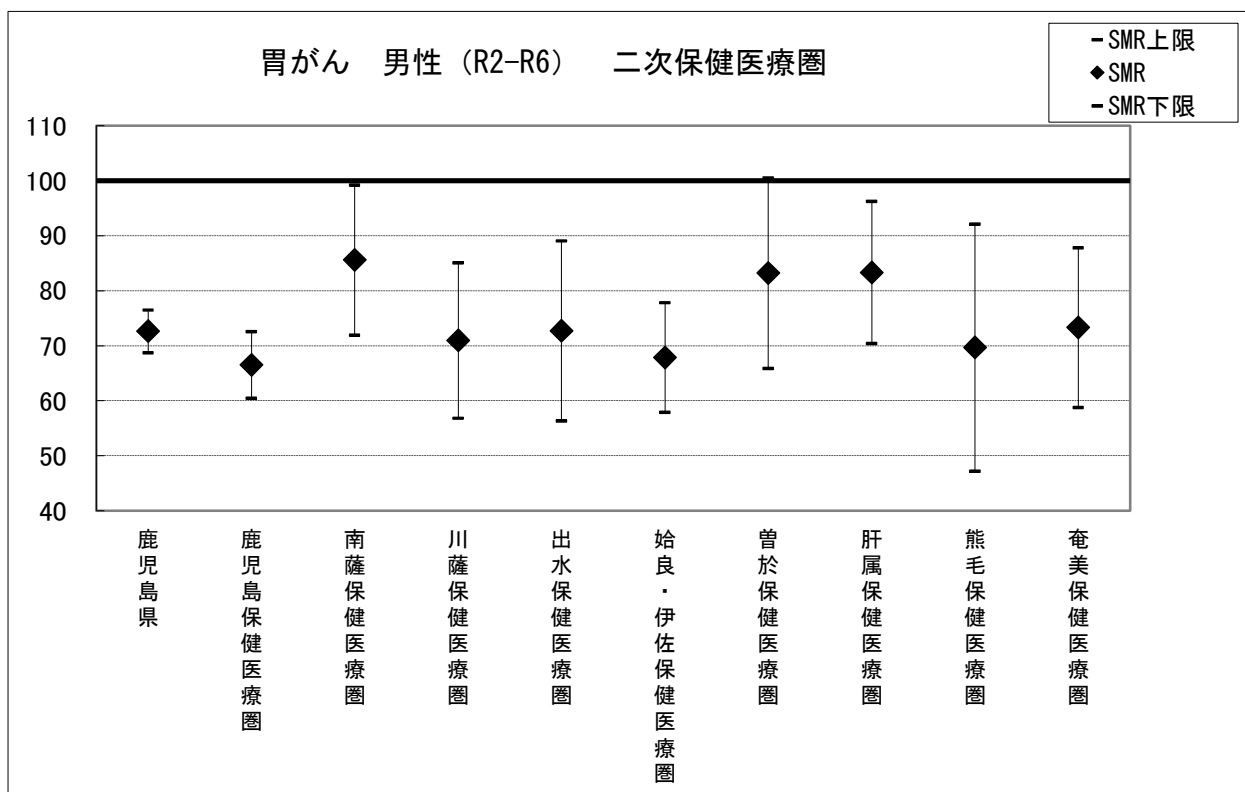
標準化死亡比（SMR）（悪性新生物・女性）（R2-R6） 全国：100			
市町村・保健所	SMR	SMR下限	SMR上限
鹿 児 島 県	96.5	94.7	98.2
鹿 児 島 保 健 医 療 圏	99.2	96.3	102.1
南 薩 保 健 医 療 圏	95.5	89.8	101.2
川 薩 保 健 医 療 圏	93.7	87.3	100.0
出 水 保 健 医 療 圏	90.3	83.1	97.5
始 良 ・ 伊 佐 保 健 医 療 圏	94.3	89.7	99.0
曾 於 保 健 医 療 圏	97.3	89.7	104.8
肝 属 保 健 医 療 圏	97.9	92.3	103.6
熊 毛 保 健 医 療 圏	94.7	84.3	105.2
奄 美 保 健 医 療 圏	90.3	83.9	96.8

※鹿児島県健康増進課令和8年5月作成



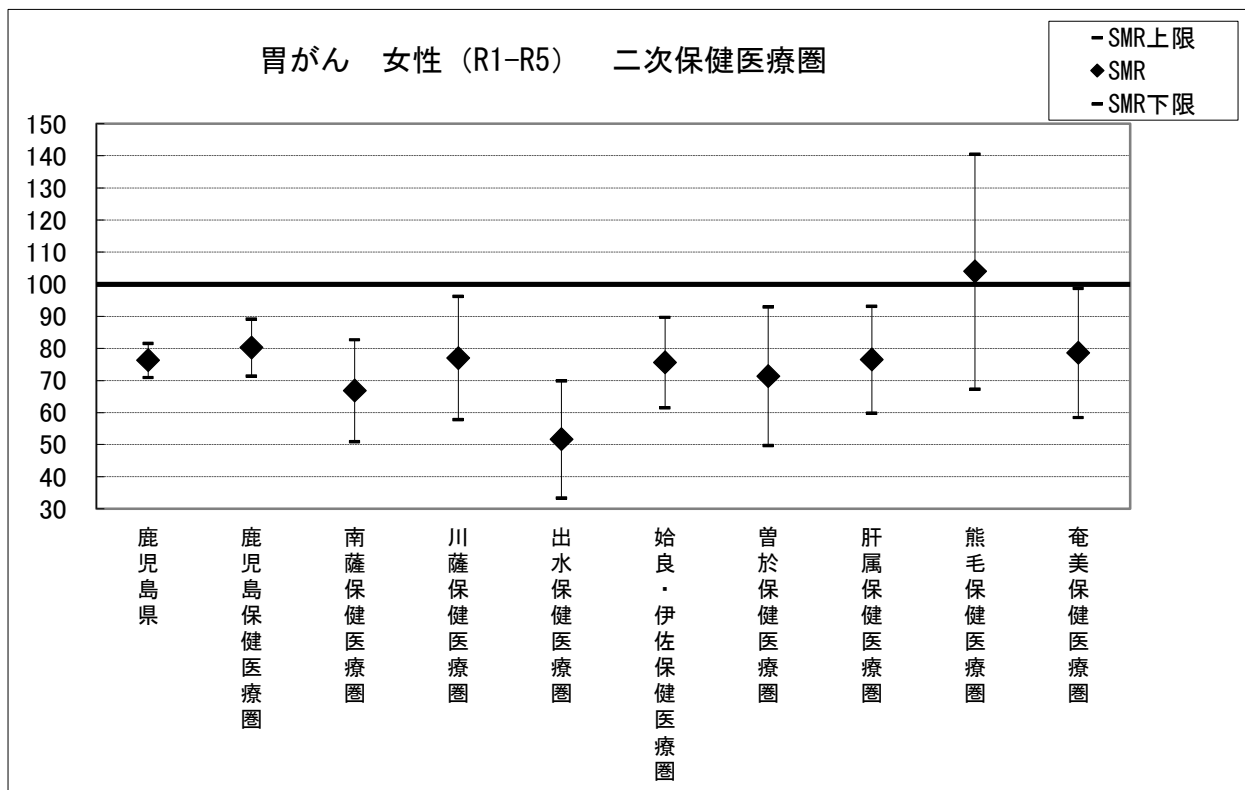
標準化死亡比（SMR）（胃がん・男性）（R2-R6） 全国：100			
市町村・保健所	SMR	SMR下限	SMR上限
鹿 児 島 県	72.7	68.8	76.6
鹿 児 島 保 健 医 療 圏	66.6	60.5	72.7
南 薩 保 健 医 療 圏	85.6	72.0	99.3
川 薩 保 健 医 療 圏	71.0	56.9	85.2
出 水 保 健 医 療 圏	72.8	56.4	89.1
始 良 ・ 伊 佐 保 健 医 療 圏	67.9	57.9	77.9
曾 於 保 健 医 療 圏	83.2	65.9	100.5
肝 属 保 健 医 療 圏	83.4	70.5	96.3
熊 毛 保 健 医 療 圏	69.7	47.3	92.2
奄 美 保 健 医 療 圏	73.4	58.9	87.9

※鹿児島県健康増進課令和8年5月作成



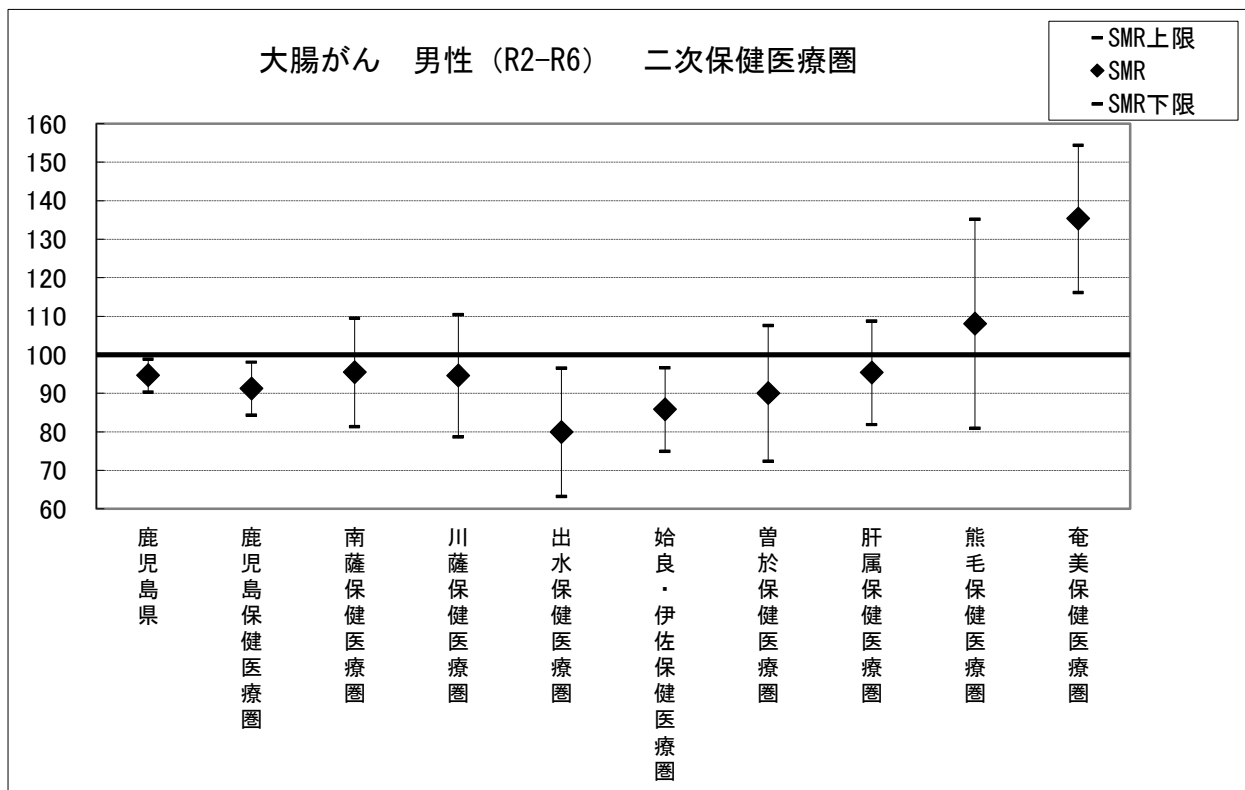
標準化死亡比（SMR）（胃がん・女性）（R1-R5） 全国：100			
市町村・保健所	SMR	SMR下限	SMR上限
鹿 児 島 県	76.3	71.0	81.6
鹿 児 島 保 健 医 療 圏	80.3	71.5	89.2
南 薩 保 健 医 療 圏	66.9	51.0	82.8
川 薩 保 健 医 療 圏	77.1	57.9	96.3
出 水 保 健 医 療 圏	51.7	33.5	69.9
始 良 ・ 伊 佐 保 健 医 療 圏	75.7	61.6	89.8
曾 於 保 健 医 療 圏	71.4	49.8	93.0
肝 属 保 健 医 療 圏	76.6	59.9	93.3
熊 毛 保 健 医 療 圏	104.0	67.4	140.6
奄 美 保 健 医 療 圏	78.7	58.6	98.8

※鹿児島県健康増進課令和8年5月作成



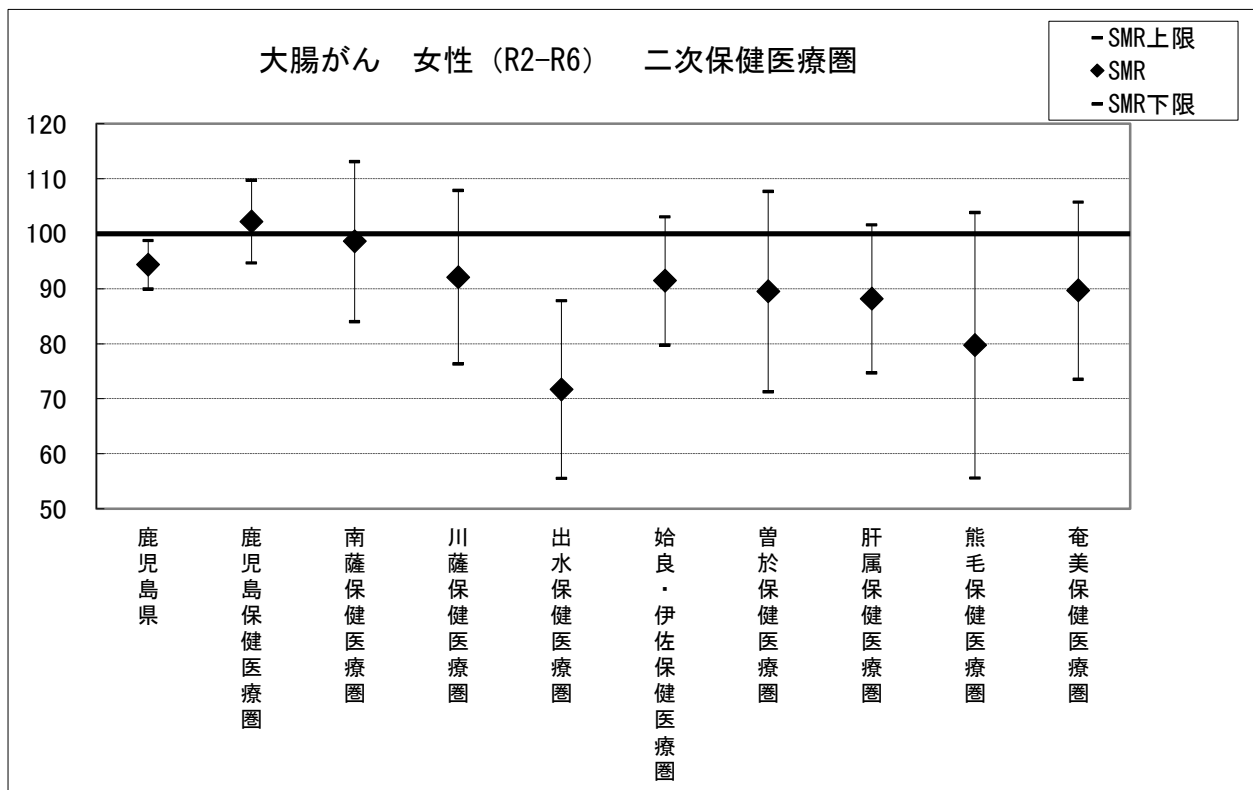
標準化死亡比（SMR）（大腸がん・男性）（R2-R6） 全国：100			
市町村・保健所	SMR	SMR下限	SMR上限
鹿 児 島 県	94.7	90.4	99.0
鹿 児 島 保 健 医 療 圏	91.3	84.4	98.2
南 薩 保 健 医 療 圏	95.5	81.4	109.6
川 薩 保 健 医 療 圏	94.7	78.8	110.5
出 水 保 健 医 療 圏	80.0	63.3	96.7
始 良 ・ 伊 佐 保 健 医 療 圏	85.9	75.0	96.7
曾 於 保 健 医 療 圏	90.1	72.5	107.6
肝 属 保 健 医 療 圏	95.4	82.0	108.9
熊 毛 保 健 医 療 圏	108.2	81.0	135.3
奄 美 保 健 医 療 圏	135.4	116.3	154.5

※鹿児島県健康増進課令和8年5月作成



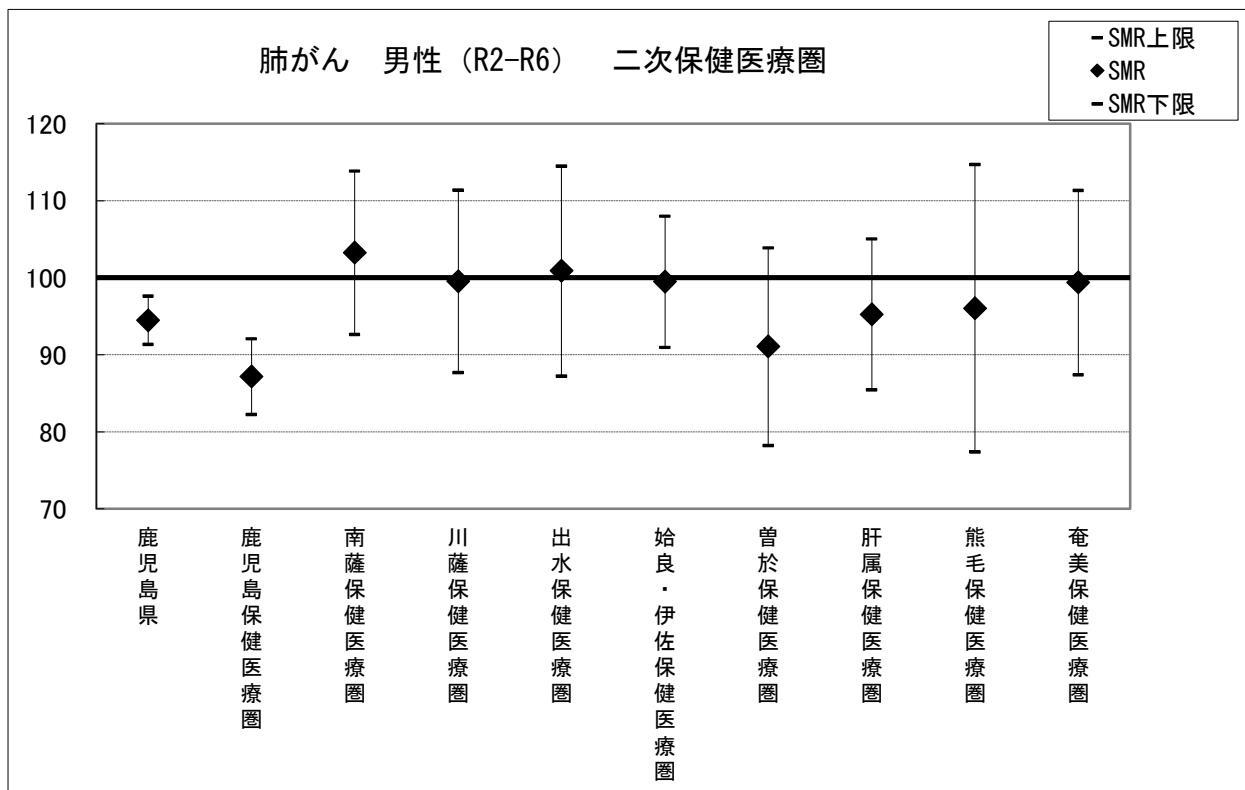
標準化死亡比（SMR）（大腸がん・女性）（R2-R6） 全国：100			
市町村・保健所	SMR	SMR下限	SMR上限
鹿 児 島 県	94.4	90.0	98.9
鹿 児 島 保 健 医 療 圏	102.3	94.8	109.8
南 薩 保 健 医 療 圏	98.6	84.1	113.2
川 薩 保 健 医 療 圏	92.2	76.4	107.9
出 水 保 健 医 療 圏	71.7	55.6	87.9
始 良 ・ 伊 佐 保 健 医 療 圏	91.5	79.9	103.1
曾 於 保 健 医 療 圏	89.6	71.4	107.8
肝 属 保 健 医 療 圏	88.2	74.7	101.7
熊 毛 保 健 医 療 圏	79.8	55.6	103.9
奄 美 保 健 医 療 圏	89.7	73.6	105.8

※鹿児島県健康増進課令和8年5月作成



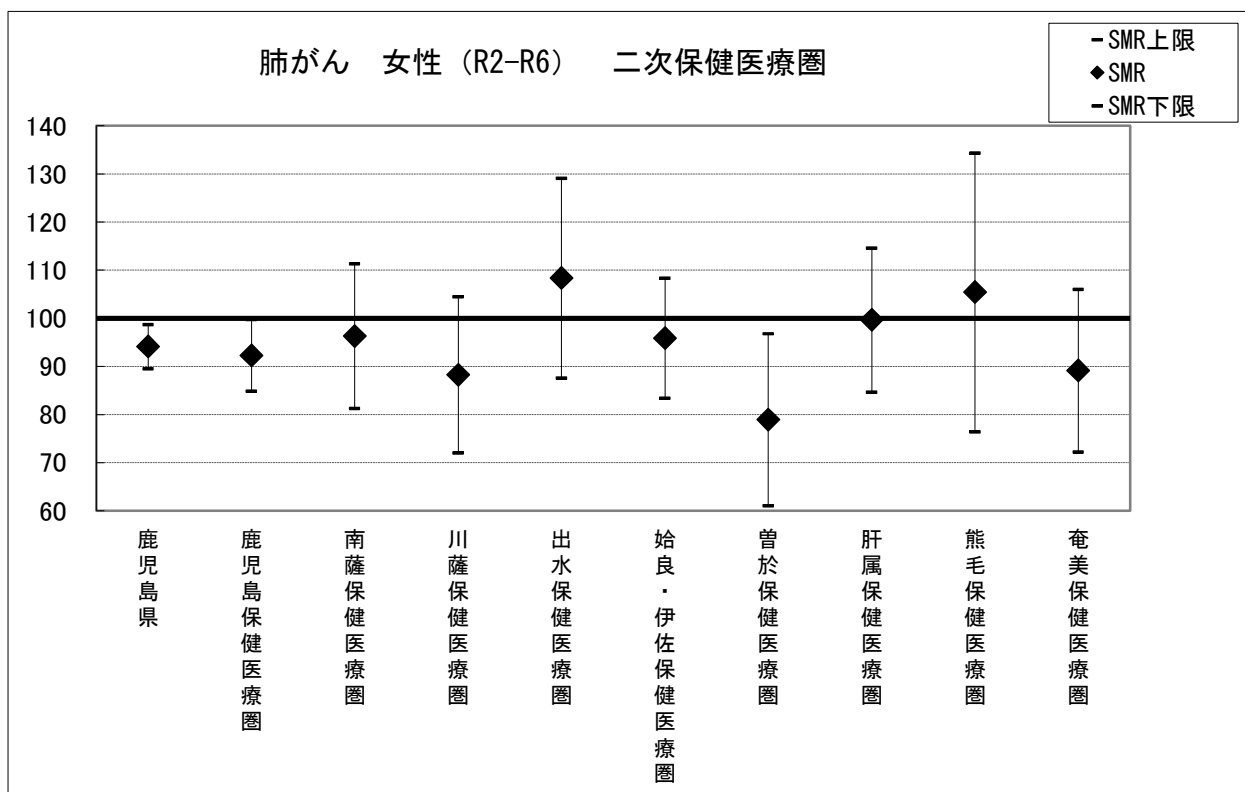
標準化死亡比（SMR）（肺がん・男性）（R2-R6） 全国：100			
市町村・保健所	SMR	SMR下限	SMR上限
鹿 児 島 県	94.5	91.4	97.6
鹿 児 島 保 健 医 療 圏	87.2	82.3	92.1
南 薩 保 健 医 療 圏	103.3	92.7	113.9
川 薩 保 健 医 療 圏	99.6	87.7	111.4
出 水 保 健 医 療 圏	100.9	87.3	114.5
始 良 ・ 伊 佐 保 健 医 療 圏	99.5	91.0	108.0
曾 於 保 健 医 療 圏	91.1	78.3	103.9
肝 属 保 健 医 療 圏	95.3	85.5	105.1
熊 毛 保 健 医 療 圏	96.1	77.4	114.7
奄 美 保 健 医 療 圏	99.4	87.4	111.4

※鹿児島県健康増進課令和8年5月作成



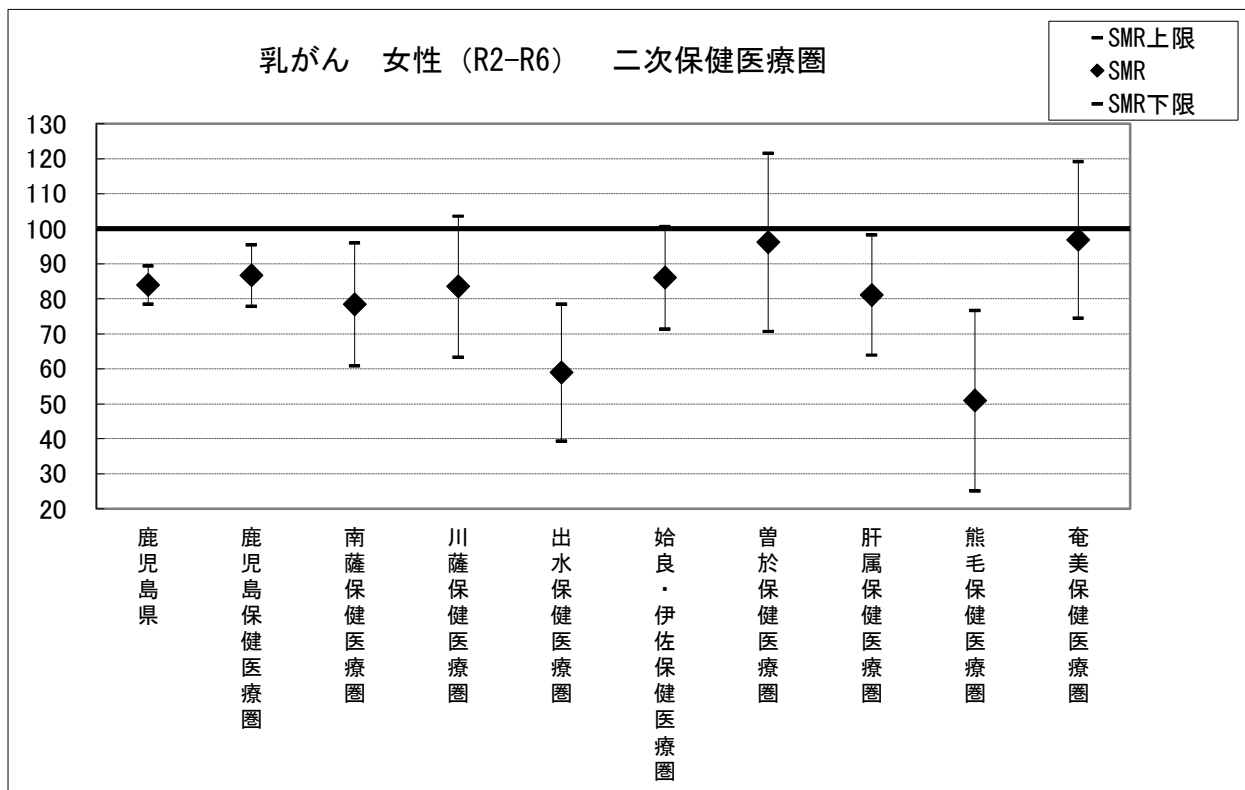
標準化死亡比（SMR）（肺がん・女性）（R2-R6） 全国：100			
市町村・保健所	SMR	SMR下限	SMR上限
鹿 児 島 県	94.2	89.6	98.8
鹿 児 島 保 健 医 療 圏	92.3	84.9	99.8
南 薩 保 健 医 療 圏	96.4	81.3	111.4
川 薩 保 健 医 療 圏	88.3	72.1	104.5
出 水 保 健 医 療 圏	108.4	87.7	129.1
始 良 ・ 伊 佐 保 健 医 療 圏	95.9	83.5	108.4
曾 於 保 健 医 療 圏	79.0	61.1	96.9
肝 属 保 健 医 療 圏	99.7	84.7	114.7
熊 毛 保 健 医 療 圏	105.4	76.5	134.4
奄 美 保 健 医 療 圏	89.2	72.3	106.1

※鹿児島県健康増進課令和8年5月作成



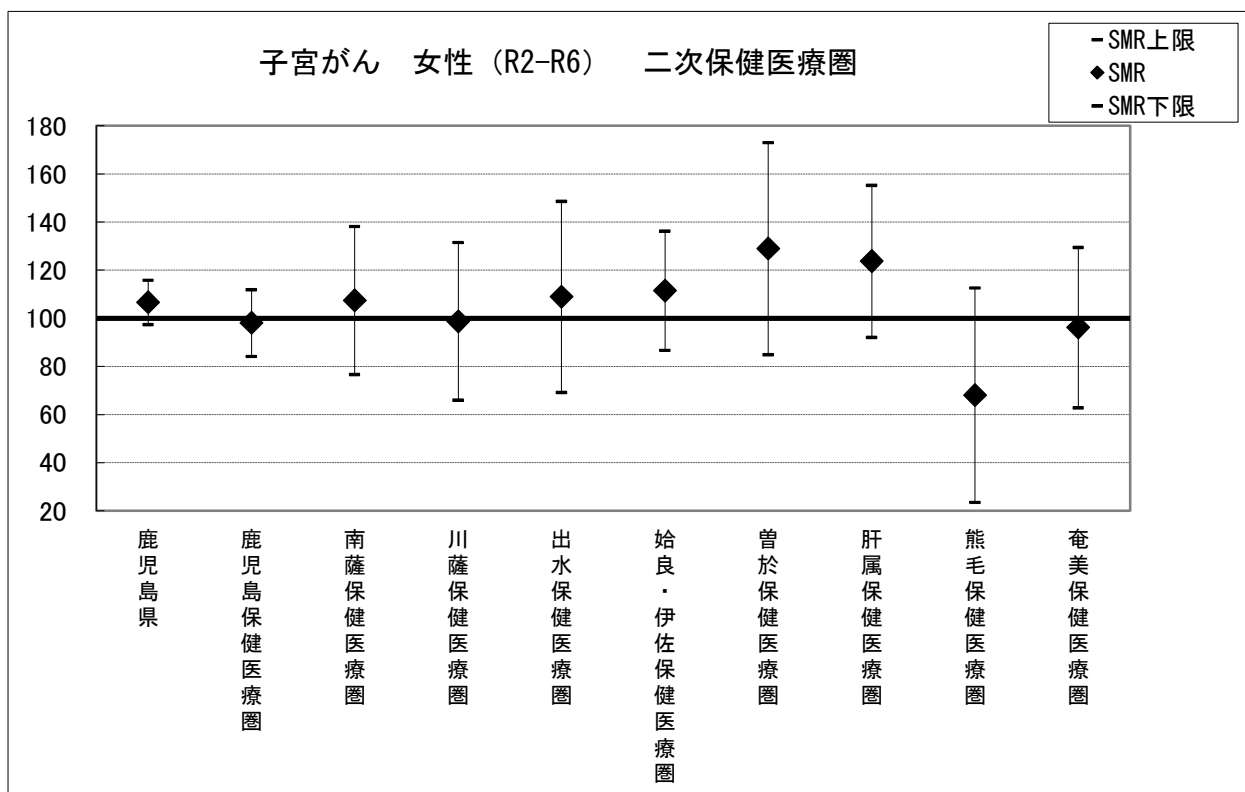
標準化死亡比（SMR）（乳がん・女性）（R2-R6） 全国：100			
市町村・保健所	SMR	SMR下限	SMR上限
鹿 児 島 県	84.0	78.6	89.4
鹿 児 島 保 健 医 療 圏	86.7	77.9	95.5
南 薩 保 健 医 療 圏	78.5	61.0	96.0
川 薩 保 健 医 療 圏	83.5	63.4	103.7
出 水 保 健 医 療 圏	59.0	39.5	78.5
始 良 ・ 伊 佐 保 健 医 療 圏	86.1	71.5	100.7
曾 於 保 健 医 療 圏	96.2	70.8	121.6
肝 属 保 健 医 療 圏	81.2	64.0	98.3
熊 毛 保 健 医 療 圏	51.0	25.2	76.8
奄 美 保 健 医 療 圏	96.9	74.5	119.3

※鹿児島県健康増進課令和8年5月作成



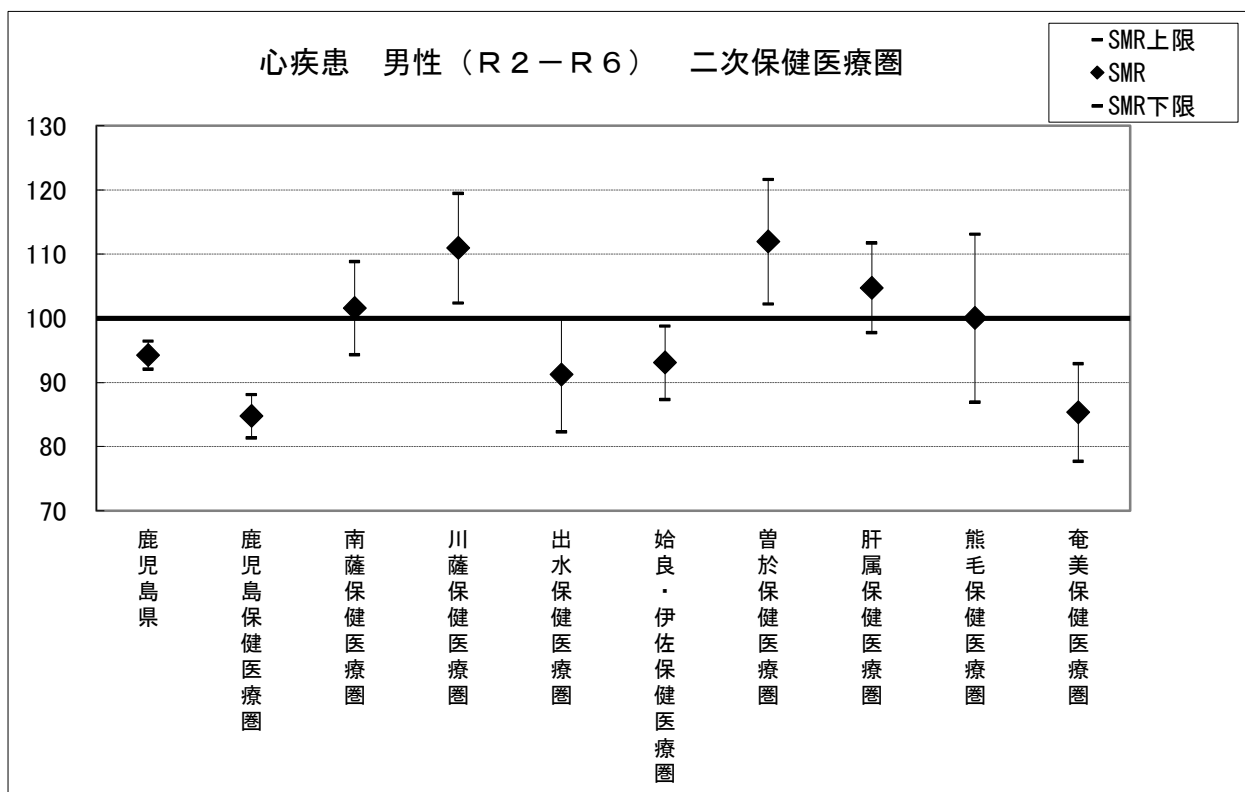
標準化死亡比（SMR）（子宮がん・女性）（R2-R6） 全国：100			
市町村・保健所	SMR	SMR下限	SMR上限
鹿 児 島 県	106.7	97.6	115.9
鹿 児 島 保 健 医 療 圏	98.1	84.3	112.0
南 薩 保 健 医 療 圏	107.5	76.8	138.3
川 薩 保 健 医 療 圏	98.8	66.1	131.6
出 水 保 健 医 療 圏	109.0	69.3	148.7
始 良 ・ 伊 佐 保 健 医 療 圏	111.6	86.9	136.4
曾 於 保 健 医 療 圏	129.1	85.0	173.1
肝 属 保 健 医 療 圏	123.8	92.2	155.4
熊 毛 保 健 医 療 圏	68.2	23.6	112.7
奄 美 保 健 医 療 圏	96.2	62.9	129.6

※鹿児島県健康増進課令和8年5月作成



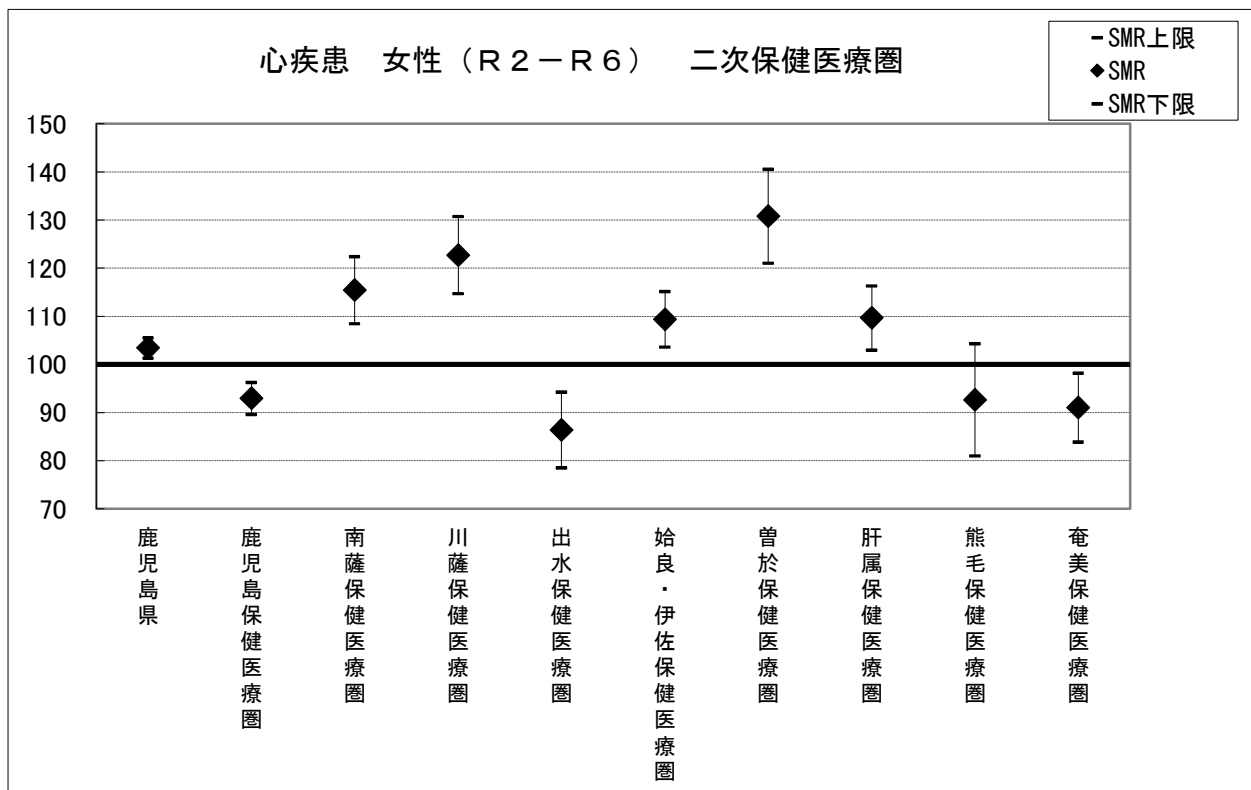
標準化死亡比（SMR）（心疾患・男性）（R2-R6） 全国：100			
市町村・保健所	SMR	SMR下限	SMR上限
鹿 児 島 県	94.3	92.2	96.5
鹿 児 島 保 健 医 療 圏	84.8	81.4	88.2
南 薩 保 健 医 療 圏	101.6	94.4	108.9
川 薩 保 健 医 療 圏	111.0	102.4	119.5
出 水 保 健 医 療 圏	91.2	82.4	100.1
始 良 ・ 伊 佐 保 健 医 療 圏	93.1	87.4	98.8
曾 於 保 健 医 療 圏	112.0	102.3	121.7
肝 属 保 健 医 療 圏	104.8	97.8	111.8
熊 毛 保 健 医 療 圏	100.1	87.0	113.2
奄 美 保 健 医 療 圏	85.4	77.8	93.0

※鹿児島県健康増進課令和7年12月作成



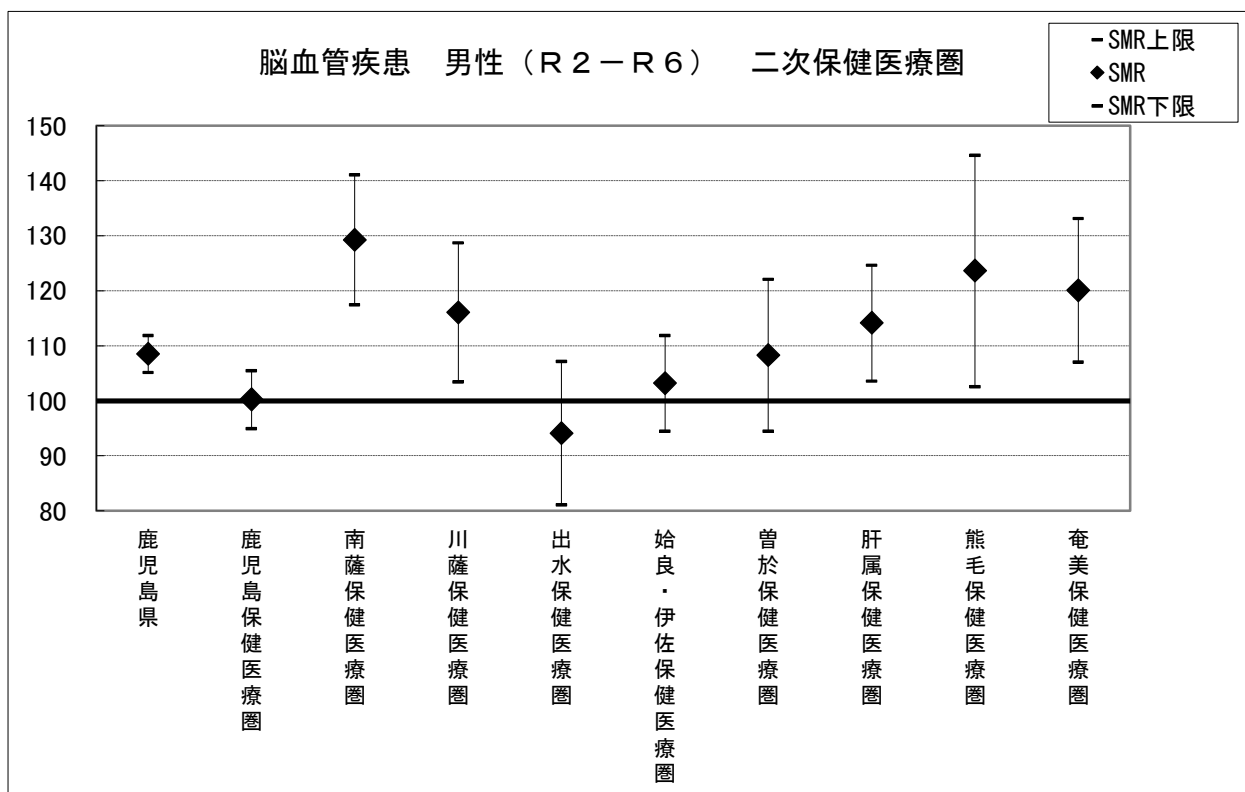
標準化死亡比（SMR）（心疾患・女性）（R2-R6） 全国：100			
市町村・保健所	SMR	SMR下限	SMR上限
鹿 児 島 県	103.5	101.4	105.5
鹿 児 島 保 健 医 療 圏	93.0	89.7	96.3
南 薩 保 健 医 療 圏	115.4	108.5	122.4
川 薩 保 健 医 療 圏	122.8	114.7	130.8
出 水 保 健 医 療 圏	86.4	78.5	94.3
始 良 ・ 伊 佐 保 健 医 療 圏	109.4	103.7	115.2
曾 於 保 健 医 療 圏	130.8	121.1	140.6
肝 属 保 健 医 療 圏	109.7	103.0	116.4
熊 毛 保 健 医 療 圏	92.7	81.1	104.4
奄 美 保 健 医 療 圏	91.1	84.0	98.3

※鹿児島県健康増進課令和7年12月作成



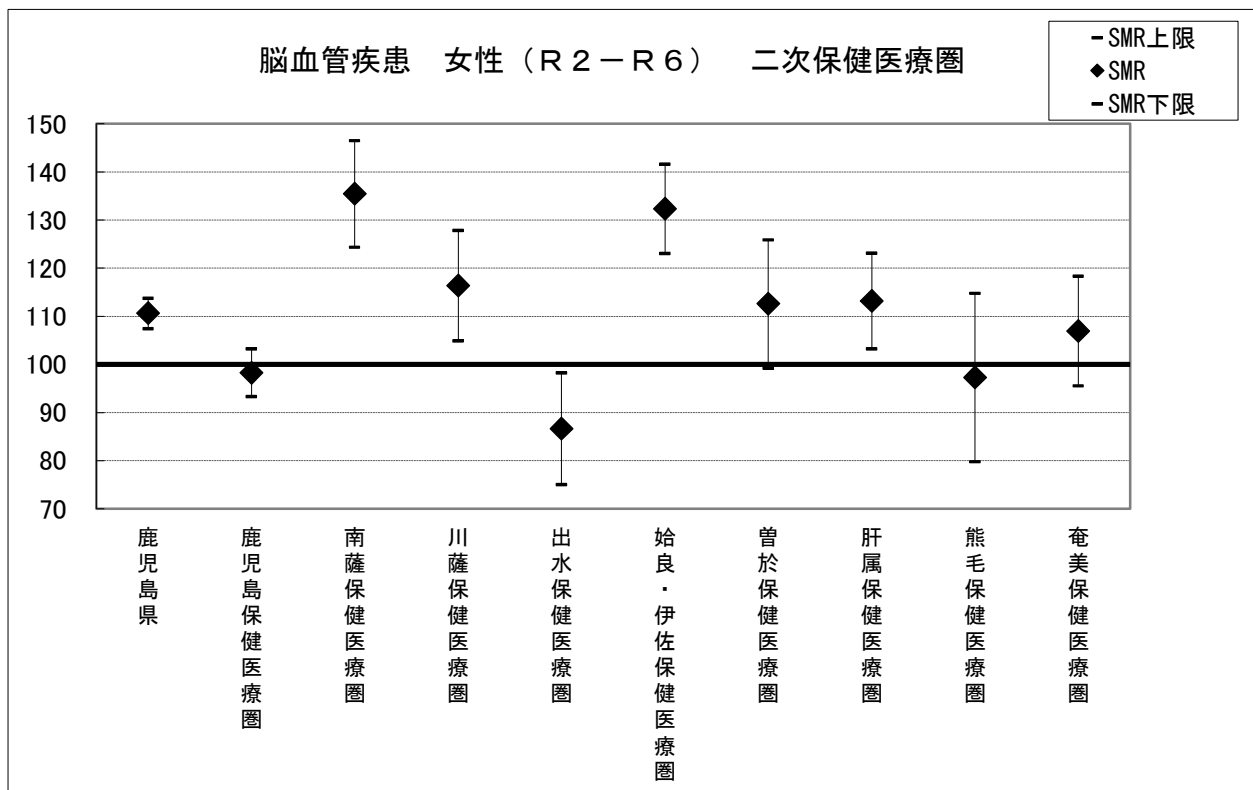
標準化死亡比（SMR）（脳血管疾患・男性）（R2-R6） 全国：100			
市町村・保健所	SMR	SMR下限	SMR上限
鹿 児 島 県	108.6	105.2	111.9
鹿 児 島 保 健 医 療 圏	100.3	95.0	105.6
南 薩 保 健 医 療 圏	129.3	117.5	141.1
川 薩 保 健 医 療 圏	116.1	103.5	128.8
出 水 保 健 医 療 圏	94.2	81.1	107.2
始 良 ・ 伊 佐 保 健 医 療 圏	103.2	94.6	111.9
曾 於 保 健 医 療 圏	108.3	94.5	122.1
肝 属 保 健 医 療 圏	114.2	103.6	124.7
熊 毛 保 健 医 療 圏	123.7	102.7	144.7
奄 美 保 健 医 療 圏	120.1	107.1	133.2

※鹿児島県健康増進課令和7年12月作成



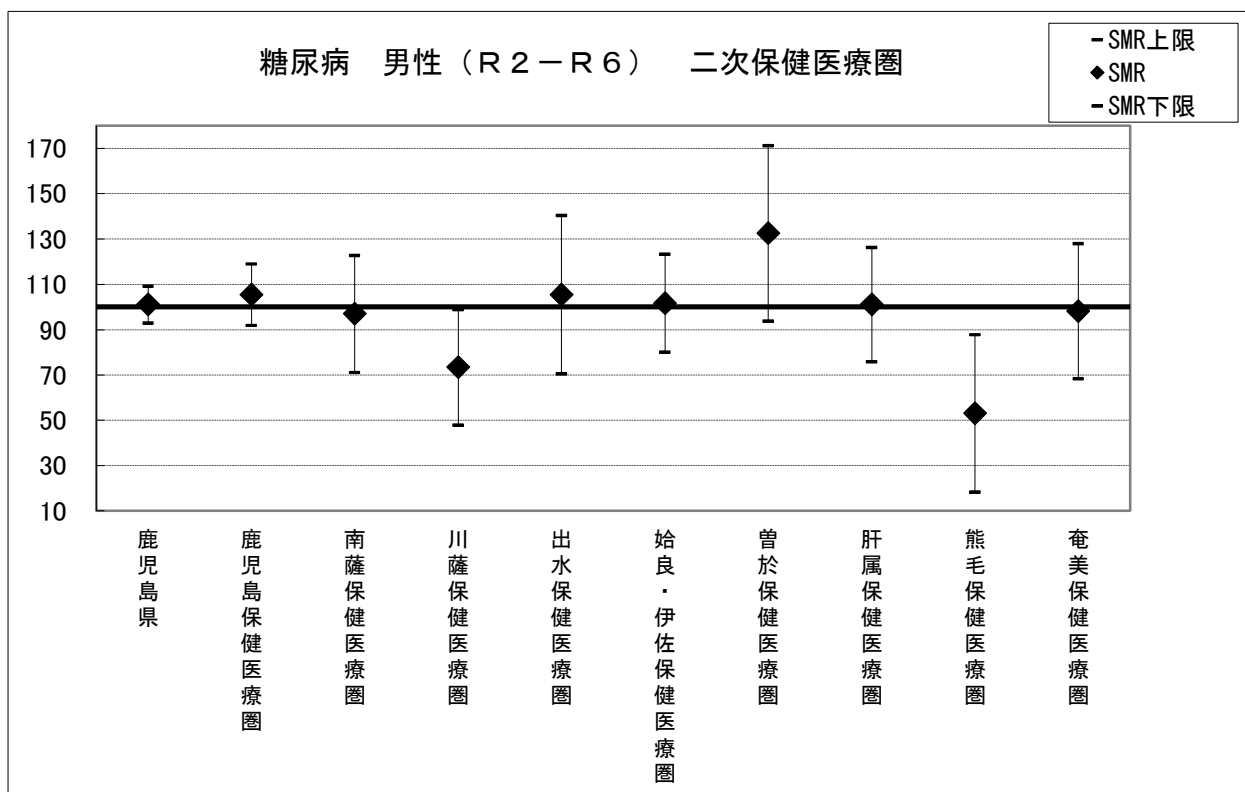
標準化死亡比（SMR）（脳血管疾患・女性）（R2－R6） 全国：100			
市町村・保健所	SMR	SMR下限	SMR上限
鹿 児 島 県	110.7	107.5	113.8
鹿 児 島 保 健 医 療 圏	98.3	93.4	103.2
南 薩 保 健 医 療 圏	135.5	124.4	146.6
川 薩 保 健 医 療 圏	116.4	104.9	127.9
出 水 保 健 医 療 圏	86.7	75.1	98.3
始 良 ・ 伊 佐 保 健 医 療 圏	132.4	123.1	141.7
曾 於 保 健 医 療 圏	112.6	99.3	126.0
肝 属 保 健 医 療 圏	113.2	103.3	123.2
熊 毛 保 健 医 療 圏	97.4	79.9	114.8
奄 美 保 健 医 療 圏	107.0	95.6	118.4

※鹿児島県健康増進課令和7年12月作成



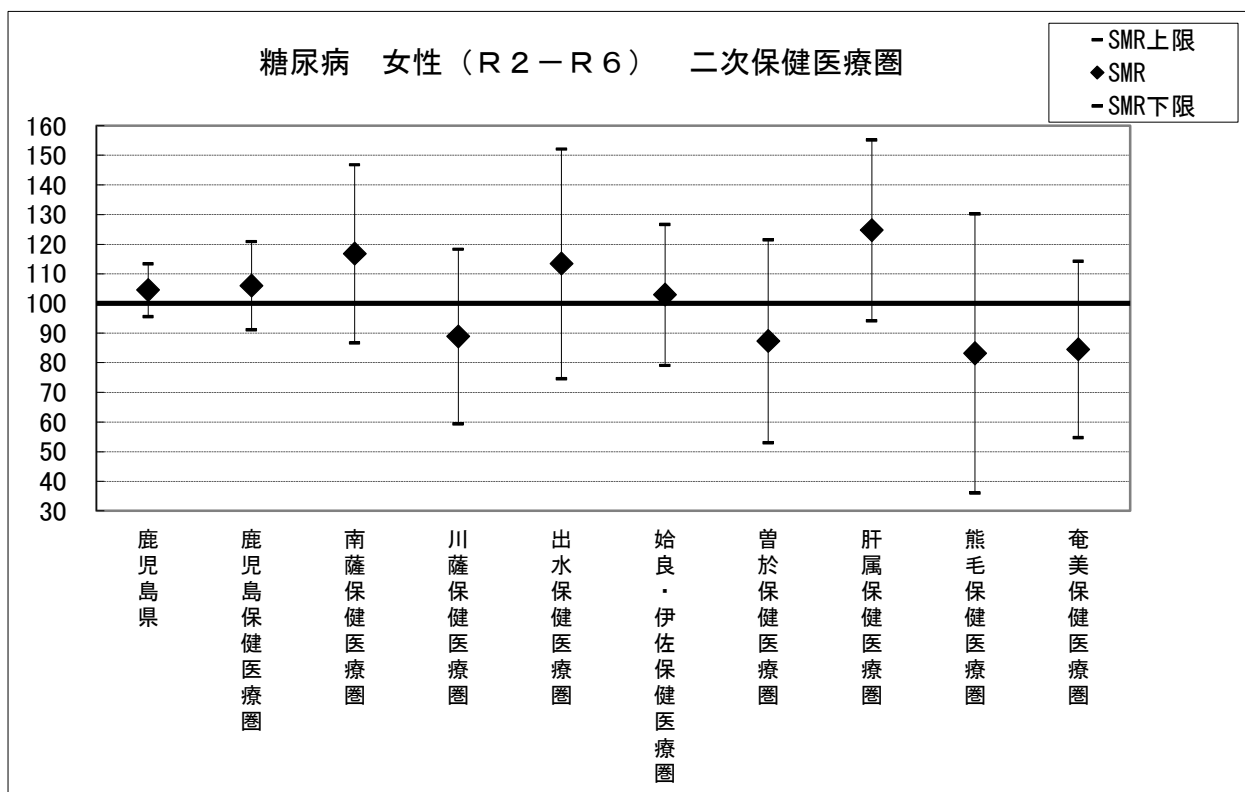
標準化死亡比（SMR）（糖尿病・男性）（R2-R6） 全国：100			
市町村・保健所	SMR	SMR下限	SMR上限
鹿 児 島 県	101.2	93.0	109.3
鹿 児 島 保 健 医 療 圏	105.6	92.0	119.1
南 薩 保 健 医 療 圏	97.1	71.2	123.0
川 薩 保 健 医 療 圏	73.5	48.0	99.0
出 水 保 健 医 療 圏	105.5	70.6	140.5
始 良 ・ 伊 佐 保 健 医 療 圏	101.7	80.1	123.4
曾 於 保 健 医 療 圏	132.6	93.9	171.4
肝 属 保 健 医 療 圏	101.2	76.0	126.4
熊 毛 保 健 医 療 圏	53.2	18.4	88.0
奄 美 保 健 医 療 圏	98.3	68.6	128.0

※鹿児島県健康増進課令和7年12月作成



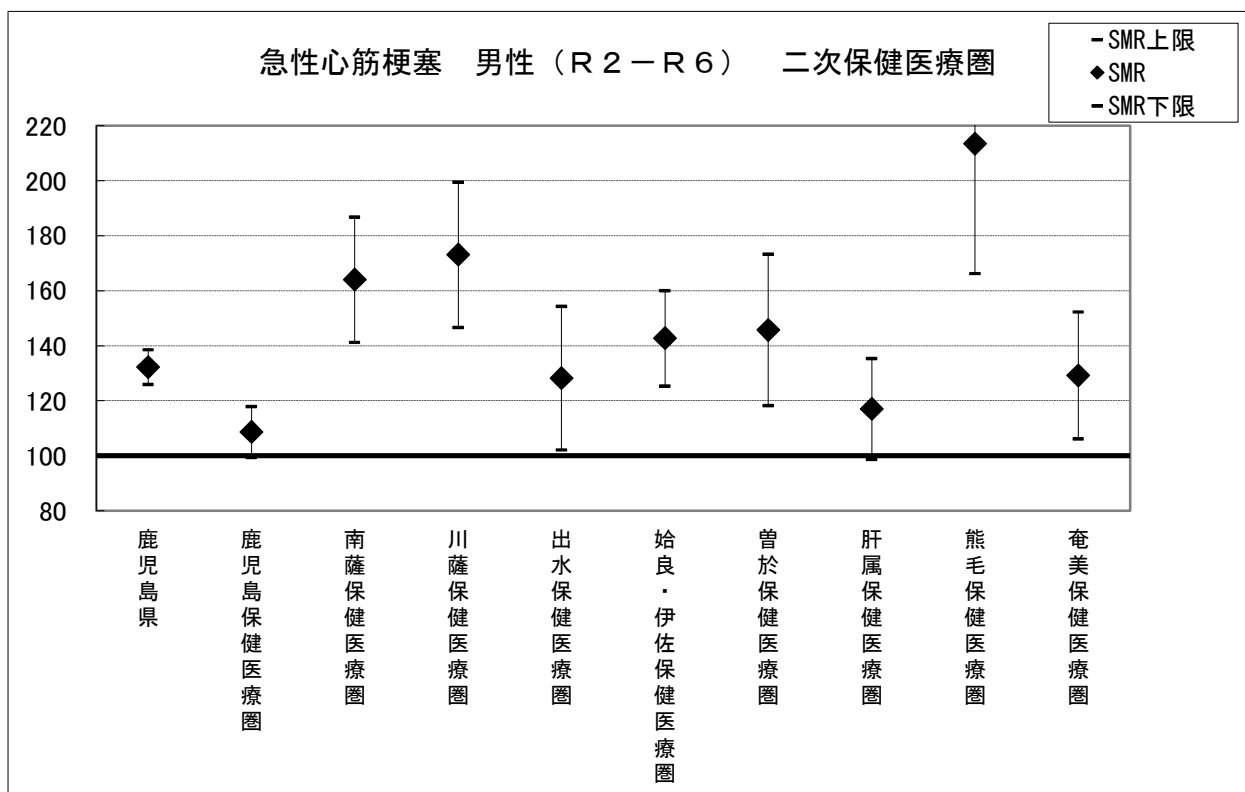
標準化死亡比（SMR）（糖尿病・女性）（R2-R6） 全国：100			
市町村・保健所	SMR	SMR下限	SMR上限
鹿 児 島 県	104.6	95.7	113.6
鹿 児 島 保 健 医 療 圏	106.1	91.2	121.0
南 薩 保 健 医 療 圏	116.9	86.8	146.9
川 薩 保 健 医 療 圏	88.9	59.5	118.4
出 水 保 健 医 療 圏	113.5	74.8	152.2
始 良 ・ 伊 佐 保 健 医 療 圏	103.1	79.2	126.9
曾 於 保 健 医 療 圏	87.4	53.1	121.6
肝 属 保 健 医 療 圏	124.8	94.2	155.4
熊 毛 保 健 医 療 圏	83.3	36.2	130.4
奄 美 保 健 医 療 圏	84.6	54.8	114.4

※鹿児島県健康増進課令和7年12月作成



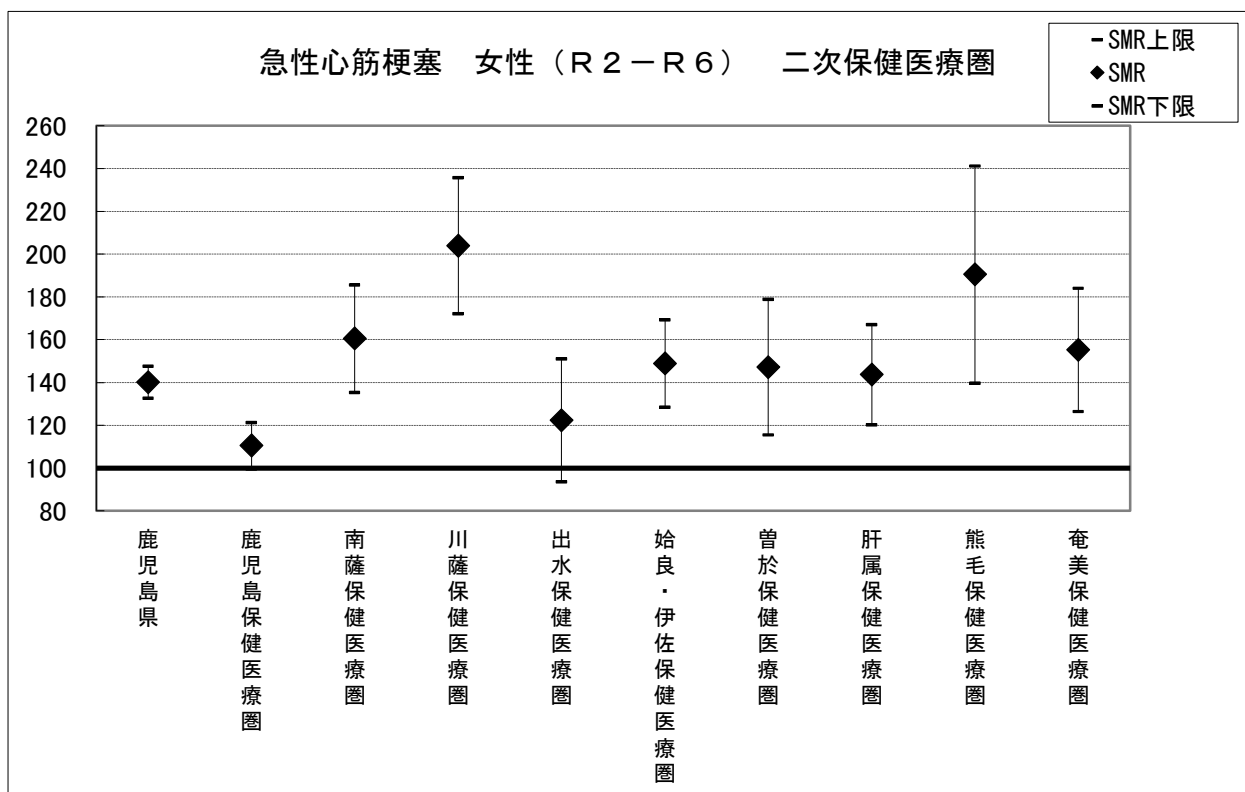
標準化死亡比（SMR）（急性心筋梗塞・男性）（R2-R6） 全国：100			
市町村・保健所	SMR	SMR下限	SMR上限
鹿 児 島 県	132.4	126.1	138.6
鹿 児 島 保 健 医 療 圏	108.7	99.4	118.0
南 薩 保 健 医 療 圏	164.2	141.3	187.0
川 薩 保 健 医 療 圏	173.2	146.7	199.6
出 水 保 健 医 療 圏	128.3	102.2	154.4
始 良 ・ 伊 佐 保 健 医 療 圏	142.8	125.5	160.1
曾 於 保 健 医 療 圏	145.9	118.4	173.4
肝 属 保 健 医 療 圏	117.1	98.8	135.4
熊 毛 保 健 医 療 圏	213.5	166.4	260.6
奄 美 保 健 医 療 圏	129.3	106.3	152.4

※鹿児島県健康増進課令和7年12月作成



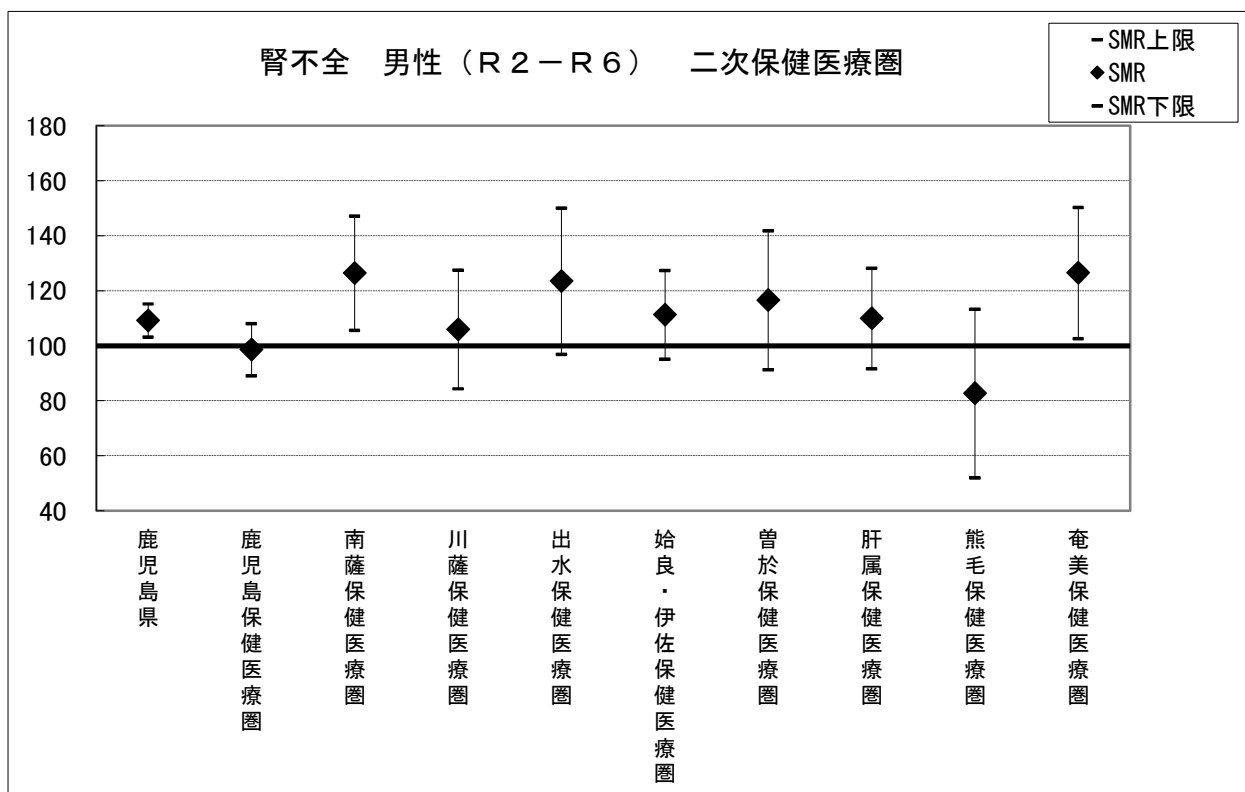
標準化死亡比（SMR）（急性心筋梗塞・女性）（R2-R6） 全国：100			
市町村・保健所	SMR	SMR下限	SMR上限
鹿 児 島 県	140.2	132.8	147.6
鹿 児 島 保 健 医 療 圏	110.6	99.7	121.4
南 薩 保 健 医 療 圏	160.6	135.5	185.7
川 薩 保 健 医 療 圏	204.0	172.2	235.8
出 水 保 健 医 療 圏	122.4	93.8	151.1
始 良 ・ 伊 佐 保 健 医 療 圏	149.0	128.5	169.4
曾 於 保 健 医 療 圏	147.3	115.6	179.0
肝 属 保 健 医 療 圏	143.8	120.4	167.2
熊 毛 保 健 医 療 圏	190.6	139.7	241.4
奄 美 保 健 医 療 圏	155.3	126.6	184.1

※鹿児島県健康増進課令和7年12月作成



標準化死亡比（SMR）（腎不全・男性）（R2-R6） 全国：100			
市町村・保健所	SMR	SMR下限	SMR上限
鹿 児 島 県	109.3	103.3	115.3
鹿 児 島 保 健 医 療 圏	98.7	89.2	108.2
南 薩 保 健 医 療 圏	126.5	105.8	147.2
川 薩 保 健 医 療 圏	106.1	84.5	127.6
出 水 保 健 医 療 圏	123.6	97.0	150.2
始 良 ・ 伊 佐 保 健 医 療 圏	111.4	95.2	127.5
曾 於 保 健 医 療 圏	116.7	91.4	141.9
肝 属 保 健 医 療 圏	110.0	91.7	128.3
熊 毛 保 健 医 療 圏	82.8	52.1	113.5
奄 美 保 健 医 療 圏	126.6	102.7	150.5

※鹿児島県健康増進課令和7年12月作成



標準化死亡比（SMR）（腎不全・女性）（R2-R6） 全国：100			
市町村・保健所	SMR	SMR下限	SMR上限
鹿 児 島 県	124.3	117.8	130.8
鹿 児 島 保 健 医 療 圏	111.0	100.8	121.3
南 薩 保 健 医 療 圏	133.4	112.2	154.6
川 薩 保 健 医 療 圏	146.8	121.9	171.8
出 水 保 健 医 療 圏	126.9	99.7	154.0
始 良 ・ 伊 佐 保 健 医 療 圏	137.2	118.8	155.5
曾 於 保 健 医 療 圏	131.6	103.8	159.4
肝 属 保 健 医 療 圏	119.8	100.0	139.7
熊 毛 保 健 医 療 圏	104.3	69.2	139.3
奄 美 保 健 医 療 圏	131.2	106.8	155.6

※鹿児島県健康増進課令和7年12月作成

