

# 1 令和4年度の虐待相談の状況について

## (1) 子ども虐待相談の概要

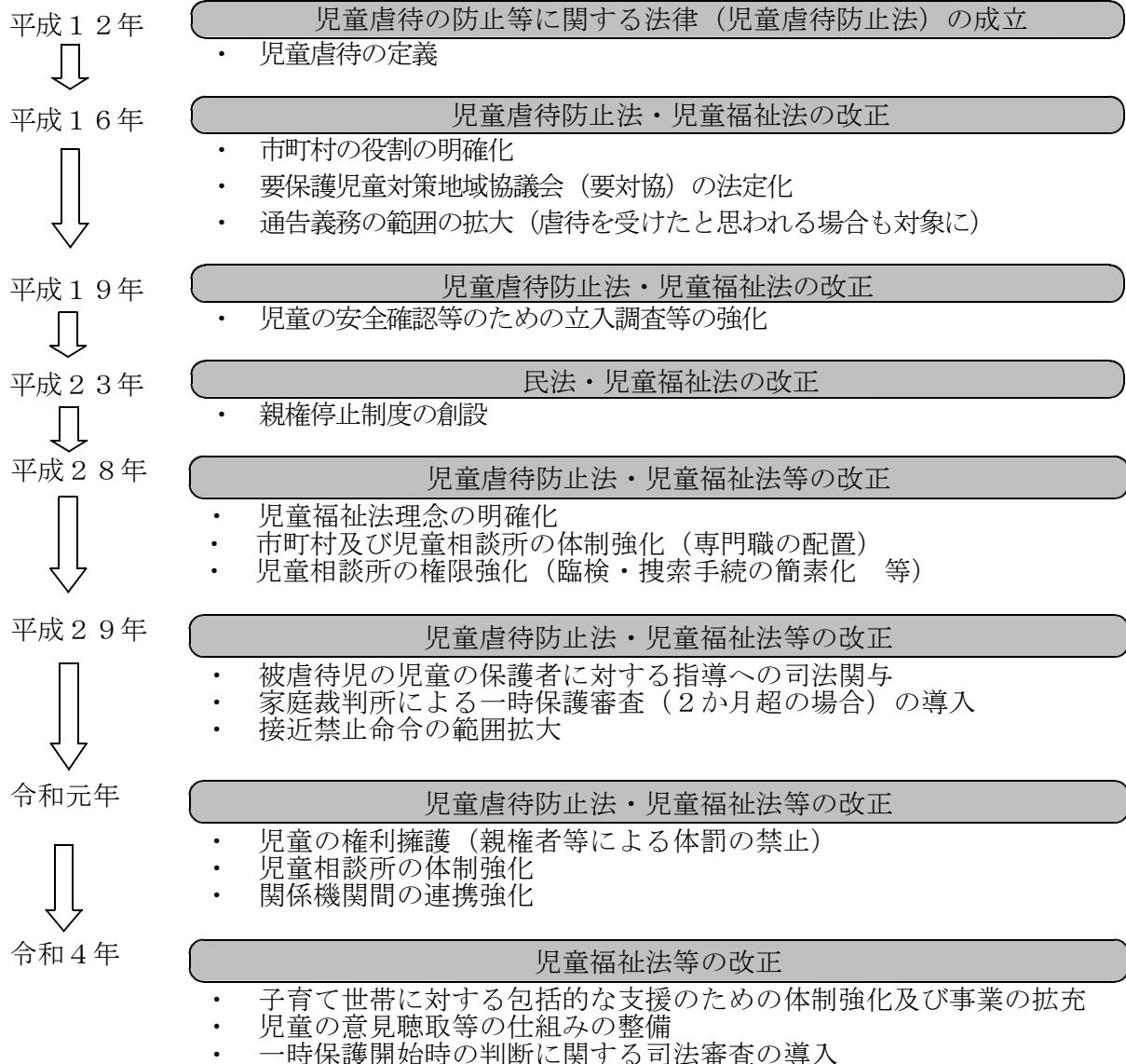
### ア 児童虐待について

＜児童虐待防止法で定義された4種類の児童虐待と具体的な虐待行為の例＞

虐待の種類	定義された虐待行為	具体的な行為と結果など (*)
1 身体的虐待	児童の身体に外傷を生じるような暴行を加えること	首を絞める、殴る、蹴る、投げ落とす、タバコの火を押し付ける、熱湯をかける、冬戸外に締め出すなど生命・健康に危険のある行為
2 性的虐待	児童にわいせつな行為をすること、させること	子どもへの性的行為の強要・教唆、性器や性交を見せる、ポルノグラフィーの被写体などに子どもを強要するなどの行為
3 ネグレクト	著しい減食、長時間の放置、保護者の監護を怠ること	重大な病気になっても病院につれていかない、乳幼児を家に残したまま度々外出する、乳幼児を車の中に放置する、適切な食事を与えない、極端に不潔な環境の中で生活させるなど保護の怠慢や拒否により健康状態や安全を損なう行為 保護者以外の同居人による身体的・性的・心理的虐待と同様の行為を保護者が放置することも含まれる。
4 心理的虐待	児童に著しい心理的外傷を与える言動を行うこと	子どもの心を傷つけるようなことを繰り返し言う、無視する、他の兄弟とは著しく差別的な扱いをするなど心理的外傷を与える行為 子どもの目の前で配偶者に対する暴力も子どもに著しい心理的外傷を与える場合は含まれる。

(\*) 「厚生省 子ども虐待 対応の手引き」 日本子ども家庭総合研究所編 有斐閣, 2001年発行

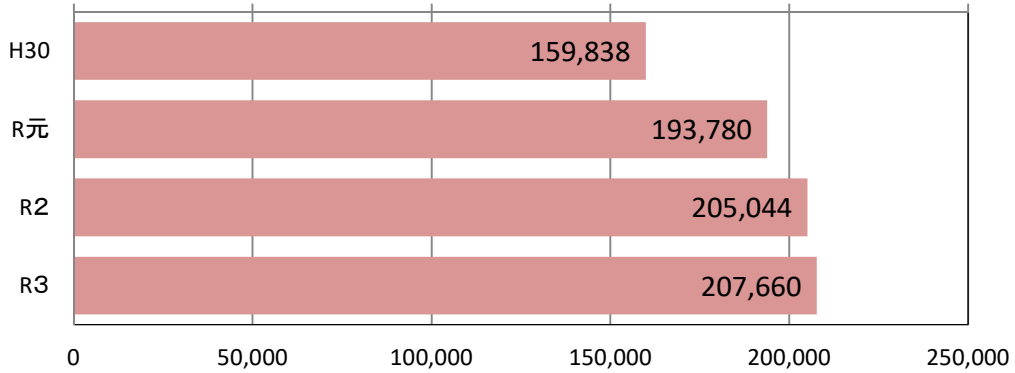
### イ 児童虐待防止対策に係る法律等の主な改正の推移



## (2) 子ども虐待相談の年度別推移

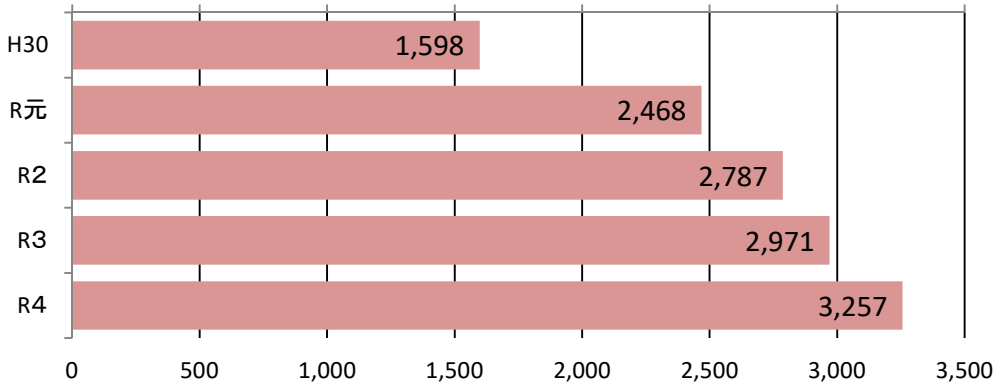
○全国の児童相談所取扱分

(単位:件)



○本県の3児童相談所取扱分

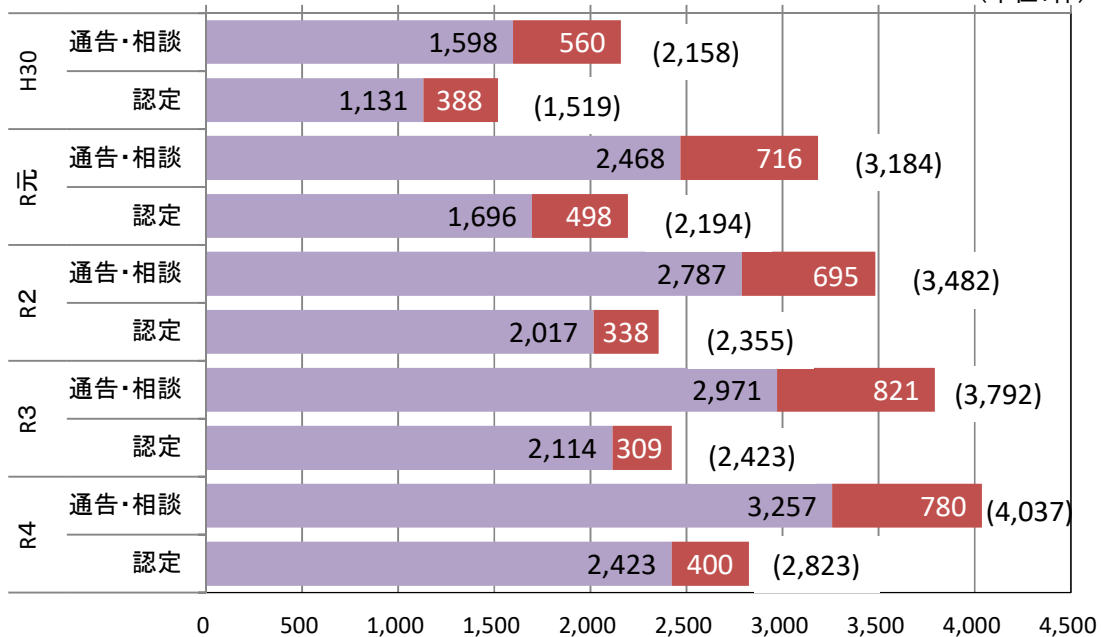
(単位:件)



○3児童相談所取扱分+市町村取扱分=県計

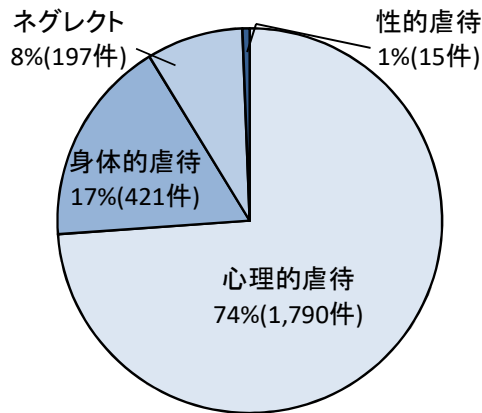
■児相 ■市町村

(単位:件)

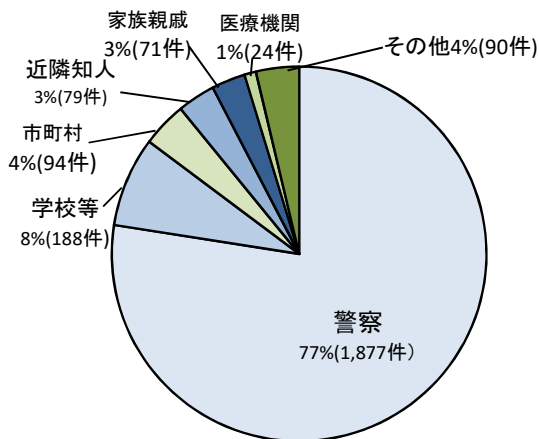


### (3) 令和4年度子ども虐待相談の状況（本県三児相）

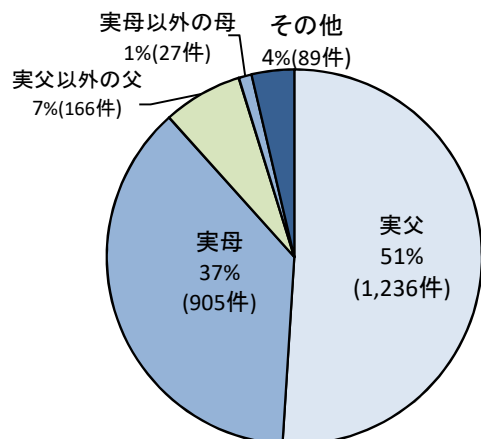
#### 1 種別相談件数 (認定2,423件の内訳)



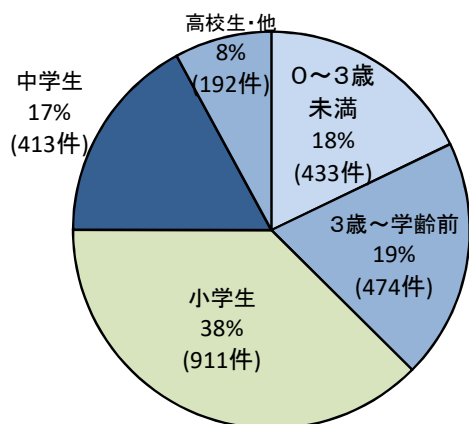
#### 2 経路別件数 (認定2,423件の内訳)



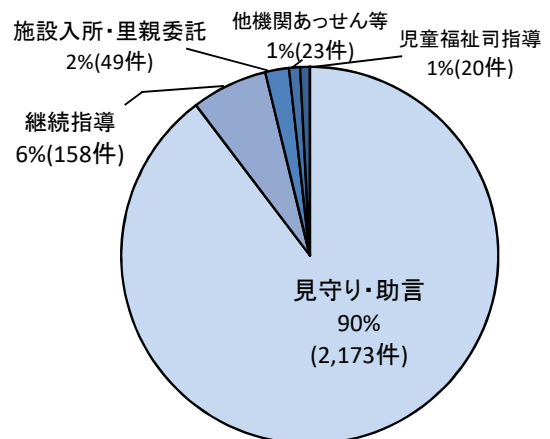
#### 3 主たる虐待者 (認定2,423件の内訳)



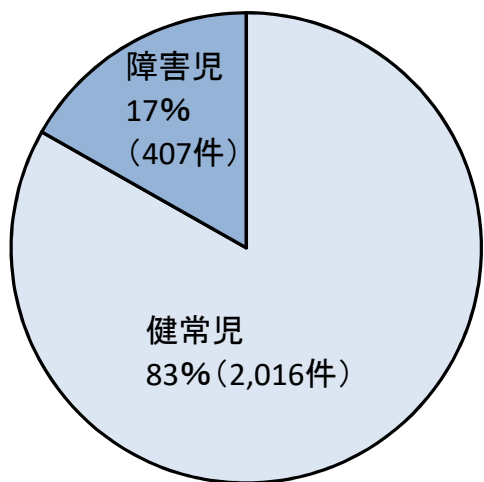
#### 4 被虐待児年齢別内訳 (認定2,423件の内訳)



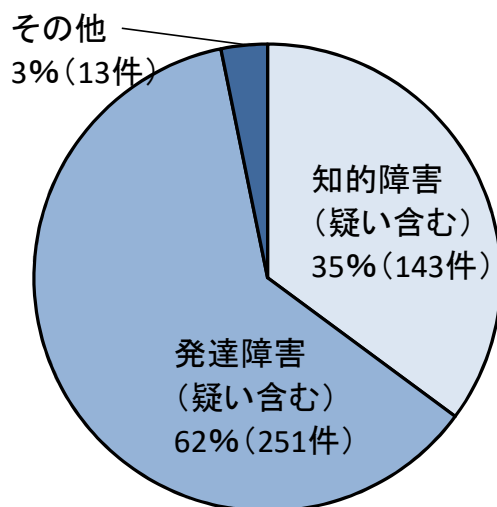
#### 5 処理状況 (認定2,423件の内訳)



6 障害(疑い含む)を持つ被虐待児  
(認定2,423件の内訳)



7 障害(疑い含む)の種類  
(認定407件の内訳)



<統計データ>

本県における虐待認定件数の推移

	児童相談所分 (中央・大隅・大島)		市町村分		県 計		全国の 児童相談所 取扱分
	通告・相談	認定	通告・相談	認定	通告・相談	認定	通告相談
H24	226	95	337	237	563	332	66,701
H25	336	231	353	221	689	452	73,802
H26	368	247	414	283	782	530	88,931
H27	498	306	503	282	1,001	588	103,286
H28	604	352	511	383	1,115	735	122,575
H29	1,150	781	501	367	1,651	1,148	133,778
H30	1,598	1,131	560	388	2,158	1,519	159,838
R元	2,468	1,696	716	498	3,184	2,194	193,780
R2	2,787	2,017	695	338	3,482	2,355	205,044
R3	2,971	2,114	821	309	3,792	2,423	207,660
R4	3,257	2,423	780	400	4,037	2,823	-

# 子ども虐待相談状況の推移

## 1 種別相談件数

児童相談所(中央・大隅・大島)

年度	相談対応件数 (通告件数)	虐待認定					非該当		特定不可	年度繰越
		身体的虐待	性的虐待	ネグレクト	心理的虐待	計	(うち 危惧有)			
H30年度	1,598	198	14	100	819	1,131	275	( 138 )	16	176
R元年度	2,468	242	16	258	1,180	1,696	323	( 180 )	42	407
R2年度	2,787	349	11	249	1,408	2,017	390	( 239 )	41	339
R3年度	2,971	364	18	241	1,491	2,114	434	( 300 )	51	372
R4年度	3,257	421	15	197	1,790	2,423	404	( 207 )	65	365
(うち障害児)	-	120	2	42	243	407	-	-	-	-

## 2 経路別件数

	家族親戚	近隣知人	児童本人	福祉事務所	市町村	児童委員	保健所	医療機関	福祉施設等	警察	学校等	その他	計
H30年度	86	208	2	0	44	1	0	32	16	1,052	101	56	1,598
(認定件数)	( 36 )	( 62 )	( 1 )	( 0 )	( 33 )	( 1 )	( 0 )	( 21 )	( 8 )	( 878 )	( 68 )	( 23 )	( 1,131 )
R元年度	61	253	15	0	54	2	0	35	58	1,768	145	77	2,468
(認定件数)	( 36 )	( 113 )	( 9 )	( 0 )	( 33 )	( 2 )	( 0 )	( 19 )	( 37 )	( 1,328 )	( 93 )	( 26 )	( 1,696 )
R2年度	71	344	29	0	71	2	0	42	53	1,903	159	113	2,787
(認定件数)	( 47 )	( 120 )	( 26 )	( 0 )	( 57 )	( 0 )	( 0 )	( 21 )	( 35 )	( 1,553 )	( 119 )	( 39 )	( 2,017 )
R3年度	151	366	16	3	117	3	0	38	68	1,895	212	102	2,971
(認定件数)	( 86 )	( 130 )	( 11 )	( 3 )	( 86 )	( 2 )	( 0 )	( 17 )	( 47 )	( 1,538 )	( 153 )	( 41 )	( 2,114 )
R4年度	137	265	32	0	123	3	1	51	43	2,228	289	85	3,257
(認定件数)	( 71 )	( 79 )	( 23 )	( 0 )	( 94 )	( 2 )	( 0 )	( 24 )	( 24 )	( 1,877 )	( 188 )	( 41 )	( 2,423 )
(うち障害児)	( 15 )	( 22 )	( 8 )	( 0 )	( 35 )	( 2 )	( 0 )	( 7 )	( 7 )	( 269 )	( 32 )	( 10 )	( 407 )

## 3 主たる虐待者

	実父	実父以外の父	実母	実母以外の母	その他	計
H30年度	664	107	314	0	46	1,131
R元年度	807	127	683	3	76	1,696
R2年度	1,013	137	785	11	71	2,017
R3年度	948	183	891	10	82	2,114
R4年度	1,236	166	905	27	89	2,423
(うち障害児)	181	18	181	4	23	407

## 4 被虐待児年齢別内訳

	0～3歳未満	3歳～学齢前	小学生	中学生	高校生・他	計
H30年度	244	248	406	147	86	1,131
R元年度	325	371	601	234	165	1,696
R2年度	383	441	684	320	189	2,017
R3年度	356	461	738	393	166	2,114
R4年度	433	474	911	413	192	2,423
(うち障害児)	16	84	198	75	34	407

## 5 処理状況

	施設入所・里親委託	児童福祉司指導	継続指導	見守り・助言	他機関あつせん等	計
H30年度	44	13	140	811	123	1,131
R元年度	65	20	190	1,284	137	1,696
R2年度	83	24	147	1,629	134	2,017
R3年度	72	27	171	1,792	52	2,114
R4年度	49	20	158	2,173	23	2,423
(うち障害児)	15	6	46	333	7	407

## 子どもの虐待相談状況

### 1. 種類別相談件数

年度	身体的虐待	性的虐待	ネグレクト	心理的虐待	虐待件数	非該当	年度繰越	その他	通告件数
3年度 3月末	364	18	241	1,491	2,114	434	372	51	2,971
	中央 282 大隅 52 大島 30	中央 14 大隅 4 大島 0	中央 201 大隅 21 大島 19	中央 1,127 大隅 205 大島 159	中央 1,624 大隅 282 大島 208	中央 363 大隅 49 大島 22	中央 322 大隅 44 大島 6	中央 42 大隅 9 大島 0	中央 2,351 大隅 384 大島 236
	421	15	197	1,790	2,423	404	365	65	3,257
4年度 3月末	中央 335 大隅 70 大島 16	中央 9 大隅 6 大島 0	中央 158 大隅 22 大島 17	中央 1,397 大隅 278 大島 115	中央 1,899 大隅 376 大島 148	中央 326 大隅 52 大島 26	中央 351 大隅 14 大島 0	中央 33 大隅 32 大島 0	中央 2,609 大隅 474 大島 174

### 2. 経路別認定件数

年度	家族	親戚	近隣知人	児童本人	県福祉事務所	市町村	児童委員	保健所・医療機関	里親・施設	認定こども園	警察	学校	その他	計
3年度 3月末	58	28	130	11	3	86	2	17	47	2	1,538	151	41	2,114
	中央 58 大隅 0 大島 0	中央 28 大隅 0 大島 0	中央 114 大隅 5 大島 11	中央 9 大隅 2 大島 0	中央 2 大隅 1 大島 0	中央 81 大隅 3 大島 2	中央 2 大隅 0 大島 0	中央 11 大隅 4 大島 2	中央 41 大隅 3 大島 3	中央 2 大隅 0 大島 0	中央 1,102 大隅 246 大島 190	中央 142 大隅 9 大島 0	中央 32 大隅 9 大島 0	中央 1,624 大隅 282 大島 208
	61	10	79	23	0	94	2	24	24	5	1,877	183	41	2,423
4年度 3月末	中央 49 大隅 12 大島 0	中央 10 大隅 0 大島 0	中央 68 大隅 8 大島 3	中央 17 大隅 5 大島 1	中央 0 大隅 0 大島 0	中央 91 大隅 3 大島 0	中央 2 大隅 0 大島 0	中央 18 大隅 1 大島 5	中央 24 大隅 0 大島 0	中央 5 大隅 0 大島 0	中央 1,412 大隅 327 大島 138	中央 163 大隅 19 大島 1	中央 40 大隅 1 大島 0	中央 1,899 大隅 376 大島 148

### 3. 主たる虐待者

年度	実父	実父以外の父親	実母	実母以外の母親	その他	計
3年度 3月末	948	183	891	10	82	2,114
	中央 745 大隅 113 大島 90	中央 146 大隅 31 大島 6	中央 676 大隅 124 大島 91	中央 6 大隅 4 大島 0	中央 51 大隅 10 大島 21	中央 1,624 大隅 282 大島 208
	1,236	166	905	27	89	2,423
4年度 3月末	中央 1,005 大隅 151 大島 80	中央 117 大隅 37 大島 12	中央 702 大隅 151 大島 52	中央 16 大隅 11 大島 0	中央 59 大隅 26 大島 4	中央 1,899 大隅 376 大島 148

### 4. 被虐待児童年齢内訳

年度	0歳～3歳未満	3歳～就学前	小学生		中学生	高校生・他	計
			低学年	高学年			
3年度 3月末	356	461	393	345	393	166	2,114
	中央 263 大隅 52 大島 41	中央 357 大隅 67 大島 37	中央 315 大隅 47 大島 31	中央 266 大隅 50 大島 29	中央 285 大隅 53 大島 55	中央 138 大隅 13 大島 15	中央 1,624 大隅 282 大島 208
	433	474	468	443	413	192	2,423
4年度 3月末	中央 342 大隅 60 大島 31	中央 373 大隅 70 大島 31	中央 366 大隅 69 大島 33	中央 356 大隅 69 大島 18	中央 312 大隅 78 大島 23	中央 150 大隅 30 大島 12	中央 1,899 大隅 376 大島 148

### 5. 処理状況

年度	児童福祉施設入所	里親	ファミリーホーム	児童福祉司指導	継続指導	他機関あつせん	助言指導	その他	計
3年度 3月末	65	5	2	27	171	48	1,792	4	2,114
	中央 52 大隅 6 大島 7	中央 4 大隅 0 大島 1	中央 2 大隅 0 大島 0	中央 21 大隅 4 大島 2	中央 128 大隅 28 大島 15	中央 20 大隅 2 大島 26	中央 1,393 大隅 242 大島 157	中央 4 大隅 0 大島 0	中央 1,624 大隅 282 大島 208
	38	7	4	20	158	21	2,173	2	2,423
4年度 3月末	中央 25 大隅 12 大島 1	中央 1 大隅 0 大島 6	中央 4 大隅 0 大島 0	中央 15 大隅 5 大島 0	中央 131 大隅 20 大島 7	中央 18 大隅 2 大島 1	中央 1,705 大隅 337 大島 131	中央 0 大隅 0 大島 2	中央 1,899 大隅 376 大島 148