

# 鹿児島県農林水産物等輸出用ロゴマーク使用マニュアル





2019年3月  
鹿児島県 農政課

## 【ロゴマークのコンセプト】

( カラー )



( モノクロ )



( 作品の説明 )

鹿児島県のシンボル桜島の噴煙を桜の花に変化させ、背景を日の丸にすることで鹿児島（日本）らしさを表しています。

黒牛、黒豚など黒のイメージを桜島で強調し、黄金の虹が海外に向けてかかることで、鹿児島県の素晴らしい農林水産物の輸出拡大を目指すメッセージが込められています。

## 【マーク 色について】

( カラー )

●カラー版



グラデーション (角度: 0 度)		
①CMYK=C 20,M 40,Y 90,K 30	RGB=R 167,G 127,B 28	分岐位置 0%
②CMYK=C 0,M 10,Y 60,K 10	RGB=R 239,G 215,B 115	分岐位置 26.99%
③CMYK=C 0,M 20,Y 100,K 20	RGB=R 219,G 180,B 0	分岐位置 59.51%

■ 単色	
CMYK=C 0,M 80,Y 0,K 0	RGB=R 232,G 82,B 152

■ 単色	
CMYK=C 0,M 100,Y 100,K 0	RGB=R 230,G 0,B 18

グラデーション (角度: 0 度)		
①CMYK=C 0,M 100,Y 100,K 0	RGB=R 230,G 0,B 18	分岐位置 29.45%
②CMYK=C 0,M 80,Y 0,K 0	RGB=R 232,G 82,B 152	分岐位置 100%

●モノクロ版



■ 単色	
CMYK=C 0,M 0,Y 0,K 100	RGB=R 35,G 24,B 21

グラデーション (角度: -31.24 度)		
①CMYK=C 100,M 100,Y 0,K 0	RGB=R 29,G 32,B 136	分岐位置 0%
②CMYK=C 100,M 0,Y 0,K 0	RGB=R 0,G 160,B 233	分岐位置 76.69%

■ 単色 (モノクロ版およびロゴタイプ)	
CMYK=C 0,M 0,Y 0,K 100	RGB=R 35,G 24,B 21

※グラデーションの角度および分岐位置は Illustrator のグラデーションパネルにおける数値です。



※指定色以外の使用はできません。

**【コンビネーションロゴ】**

1 横タイプ



2 縦タイプ



【ロゴマーク 使用禁止例】

<p>・ バランスの変更</p>  <p><b>KAGOSHIMA JAPAN</b></p>	<p>・ 変形（長形，平体，斜形）</p> 	<p>・ 指定外の文字の組み合わせ</p>  <p><b>KAGOSHIMA</b></p>
<p>・ 指定色以外の色の使用</p>  <p><b>KAGOSHIMA JAPAN</b></p>	<p>・ 識別できないほどに背景や 上部に物を加える</p>  <p><b>KAGOSHIMA JAPAN</b></p>	<p>・ マークの改変</p> 
<p>・ 複数での表示</p>  <p><b>KAGOSHIMA JAPAN</b></p>	<p>・ マークの解体</p>  <p><b>KAGOSHIMA JAPAN</b></p>	<p>・ 識別の難しい背景，トーン</p>  <p><b>KAGOSHIMA JAPAN</b></p>
<p>・ 他要素の追加</p>  <p><b>KAGOSHIMA JAPAN</b></p>		