

## V 参 考 資 料

- 1 令和5年発生公共土木施設災害復旧事業査定日程表及び班編制
- 2 激甚災害に係る特定地方公共団体調べ(平成26災～令和5災)
- 3 令和5年発生災害に係る市町村別事業費及び国庫負担率
- 4 過去10年の公共土木施設災害復旧事業査定結果
- 5 過去10年の公共土木施設災害復旧事業決定額
- 6 過去10年の公共土木施設災害復旧事業箇所数
- 7 令和5年発生災害公共土木施設災害復旧事業地域振興局等別決定額
- 8 令和5年発生災害公共土木施設災害復旧事業地域振興局等別箇所数
- 9 令和5年発生災害の決定額及び比率

# 1 令和5年発生公共土木施設災害復旧事業査定日程表及び班編制

水管理・国土保全局

区分	1 次 査 定	2 次 査 定	3 次 査 定	4 次 査 定	5 次 査 定
日程	5月22日～5月26日	6月20日～6月22日	8月1日～8月3日	8月28日～9月1日	9月4日～9月8日
本 省 1 班	国交省水管理・国土保全局  九州財務局  道路維持課・河川課	国交省水管理・国土保全局  九州財務局  河川課	鹿児島国道事務所  九州財務局  道路維持課	国交省水管理・国土保全局  九州財務局  道路維持課	九州技術事務所  九州財務局  河川課
本 省 2 班				鹿児島国道事務所  九州財務局  道路維持課	延岡河川国道事務所  九州財務局  河川課
本 省 3 班					
本 省 4 班					
本 省 5 班					

区分	6 次 査 定	7 次 査 定	8 次 査 定	9 次 査 定
日程	9月11日～9月15日	10月23日～10月27日	11月6日～11月10日	12月18日～12月21日
本 省 1 班	国交省水管理・国土保全局  九州財務局  河川課	九州地方整備局  九州財務局  道路維持課	鹿児島国道事務所  九州財務局  道路維持課	国交省水管理・国土保全局  九州財務局  河川課
本 省 2 班	川内川河川事務所  九州財務局  河川課		大隅河川国道事務所  九州財務局  河川課	
本 省 3 班	川内川河川事務所  九州財務局  道路維持課		遠賀川河川事務所  九州財務局  道路維持課	
本 省 4 班				
本 省 5 班				

整備局班

区分	1 次 査 定	2 次 査 定	3 次 査 定	4 次 査 定
日程	5月22日～5月26日	6月20日～6月22日	8月1日～8月3日	8月28日～9月1日
整備局 1 班				

区分	5 次 査 定	6 次 査 定	7 次 査 定	8 次 査 定
日程	9月4日～9月8日	9月11日～9月15日	10月23日～10月27日	11月6日～11月10日
整備局 1 班				

区分	9 次 査 定
日程	12月18日～12月21日
整備局 1 班	

## 2 激甚災害に係る特定地方公共団体調べ（平成26年災 ～ 令和5年災）

（本激）

発生年	異常気象名	期間	特定地方公共団体名（市町村名）						
26	豪雨及び台風11号・12号	7月30日 ～ 8月25日	大和村						
27	該 当 な し								
28	該 当 な し								
29	該 当 な し								
30	豪雨及び台風5号・6号・7号・8号	5月20日 ～ 7月10日	垂水市						
元	該 当 な し								
2	豪雨	5月15日 ～ 7月31日	曾於市	志布志市	十島村	長島町	大崎町	大和村	
3	該 当 な し								
4	台風14号	9月17日 ～ 9月24日	十島村	中種子町					
5	梅雨前線豪雨	5月28日 ～ 7月20日	十島村	大和村	宇検村	瀬戸内町			

（局激）

発生年	異常気象名	期間	特定地方公共団体名（市町村名）						
26	台風18号	10月4日 ～ 10月5日	西之表市						
27	豪雨及び台風9号・11号・12号	6月2日 ～ 7月26日	十島村	宇検村					
	台風15号	8月24日 ～ 8月26日	三島村						
28	豪雨(梅雨前線)	6月6日 ～ 7月15日	十島村						
	台風16号	9月17日 ～ 9月21日	垂水市						
29	台風5号	8月4日 ～ 8月8日	大和村	宇検村					
30	豪雨及び台風19号・20号・21号	8月20日 ～ 9月5日	十島村						
	台風24号	9月28日 ～ 10月1日	三島村	十島村	屋久島町	伊仙町			
元	豪雨及び台風6号・7号	6月2日 ～ 7月16日	曾於市						
2	暴風雨	9月3日 ～ 9月7日	屋久島町						
3	豪雨	5月7日 ～ 7月14日	さつま町	十島村					
4	該 当 な し								
5	口永良部島噴火	平成27年5月29日 ～ 3月9日	屋久島町						
	台風6号	8月1日 ～ 8月11日	十島村	南大隅町					

※1 公共土木施設災害復旧事業等に関するものだけを記載（農地災等を除く）。

※2 「期間」は、政令に基づく。

### 3 令和5年発生災害に係る市町村別事業費及び国庫負担率

国土交通省分（単位：千円）

市町村名	事業費				国庫負担率		
	一般	離島	特例	計	一般	離島	特例
鹿児島市	54,867			54,867	0.667		
鹿屋市	169,026			169,026	0.667		
枕崎市							
阿久根市	73,047			73,047	0.667		
出水市							
指宿市							
西之表市		61,166		61,166		0.800	
垂水市	48,920			48,920	0.667		
薩摩川内市（本土）	76,505			76,505	0.667		
薩摩川内市（甑島）		283,588		283,588		0.800	
日置市	76,871			76,871	0.667		
曾於市	262,539			262,539	0.667		
霧島市	42,401			42,401	0.667		
いちき串木野市	10,126			10,126	0.667		
南さつま市	22,934			22,934	0.667		
志布志市							
奄美市		218,219		218,219		0.800	
南九州市	69,107			69,107	0.667		
伊佐市							
始良市	99,666			99,666	0.667		
三島村							
十島村			57,894	57,894			0.906
さつま町	190,467			190,467	0.667		
長島町							
湧水町	7,347			7,347	0.667		
大崎町							
東串良町							
錦江町	38,874			38,874	0.667		
南大隅町			281,368	281,368			0.847
肝付町	4,189			4,189	0.667		
中種子町		17,178		17,178		0.800	
南種子町		11,516		11,516		0.800	
屋久島町			604,099	604,099			0.888
大和村		72,379	352,547	424,926		0.921	0.999
宇検村		25,484	486,215	511,699		0.922	1.000
瀬戸内町		21,769	338,891	360,660		0.800	0.881
龍郷町							
喜界町							
徳之島町		19,337		19,337		0.800	
天城町							
伊仙町							
和泊町							
知名町							
与論町							
計	1,246,886	730,636	2,121,014	4,098,536	-	-	-

※事業費は事務費を含めた金額である。

## 4 過去10年の公共土木施設災害復旧事業査定結果

年 次 別	県 工 事						市町村工事	
	申請額（A）		決定額（B）		比率（B／A）		申請額（A）	
	箇所数	金額	箇所数	金額	箇所数	金額	箇所数	金額
26	42	1,343,969	42	1,198,362	100.0	89.2	127	1,078,778
27	114	1,678,473	114	1,567,034	100.0	93.4	232	3,680,746
28	463	9,366,565	463	9,005,391	100.0	96.1	438	5,315,475
29	78	1,706,627	77	1,627,302	98.7	95.4	92	1,263,770
30	141	2,263,739	141	2,187,873	100.0	96.6	173	2,407,915
元	485	9,215,403	487	8,738,414	100.4	94.8	249	3,041,785
2	516	12,301,270	516	11,527,516	100.0	93.7	457	7,775,199
3	342	5,741,826	341	5,411,265	99.7	94.2	450	4,397,719
4	145	3,239,596	145	3,183,283	100.0	98.3	188	2,838,821
5	173	5,358,897	173	5,302,652	100.0	99.0	172	4,020,732
26 ～5 平均	249	4,361,787	249	4,126,316	99.0	94.6	257	2,896,139

(単位：箇所、千円、%)

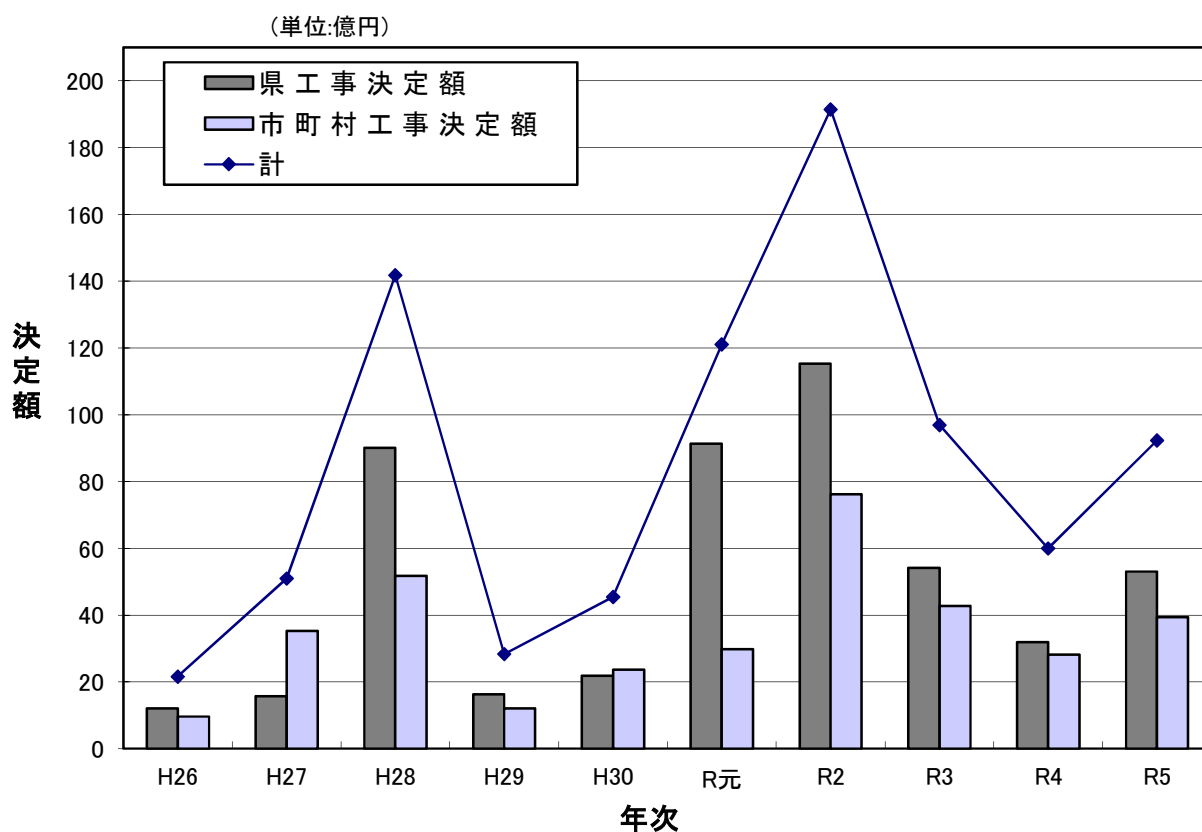
市町村工事				計						備考
決定額（B）		比率（B／A）		申請額（A）		決定額（B）		比率（B／A）		
箇所数	金額	箇所数	金額	箇所数	金額	箇所数	金額	箇所数	金額	
126	961,983	99.2	89.2	169	2,422,747	168	2,160,345	99.4	89.2	
233	3,526,765	100.4	95.8	346	5,359,219	347	5,093,799	100.3	95.0	
437	5,177,366	99.8	97.4	901	14,682,040	900	14,182,757	99.9	96.6	
92	1,203,722	100.0	95.2	170	2,970,397	169	2,831,024	99.4	95.3	
173	2,361,160	100.0	98.1	314	4,671,654	314	4,549,033	100.0	97.4	
249	2,974,617	100.0	97.8	734	12,257,188	736	11,713,031	100.3	95.6	
457	7,617,433	100.0	98.0	973	20,076,469	973	19,144,949	100.0	95.4	
450	4,277,073	100.0	97.3	792	10,139,545	791	9,688,338	99.9	95.6	
188	2,816,380	100.0	99.2	326	6,078,417	326	5,999,663	100.0	98.7	
172	3,929,262	100.0	97.7	345	9,379,629	345	9,231,914	100.0	98.4	
257	2,810,012	99.0	97.0	507	7,257,926	506	6,936,328	99.0	95.6	



## 5 過去10年の公共土木施設災害復旧事業決定額

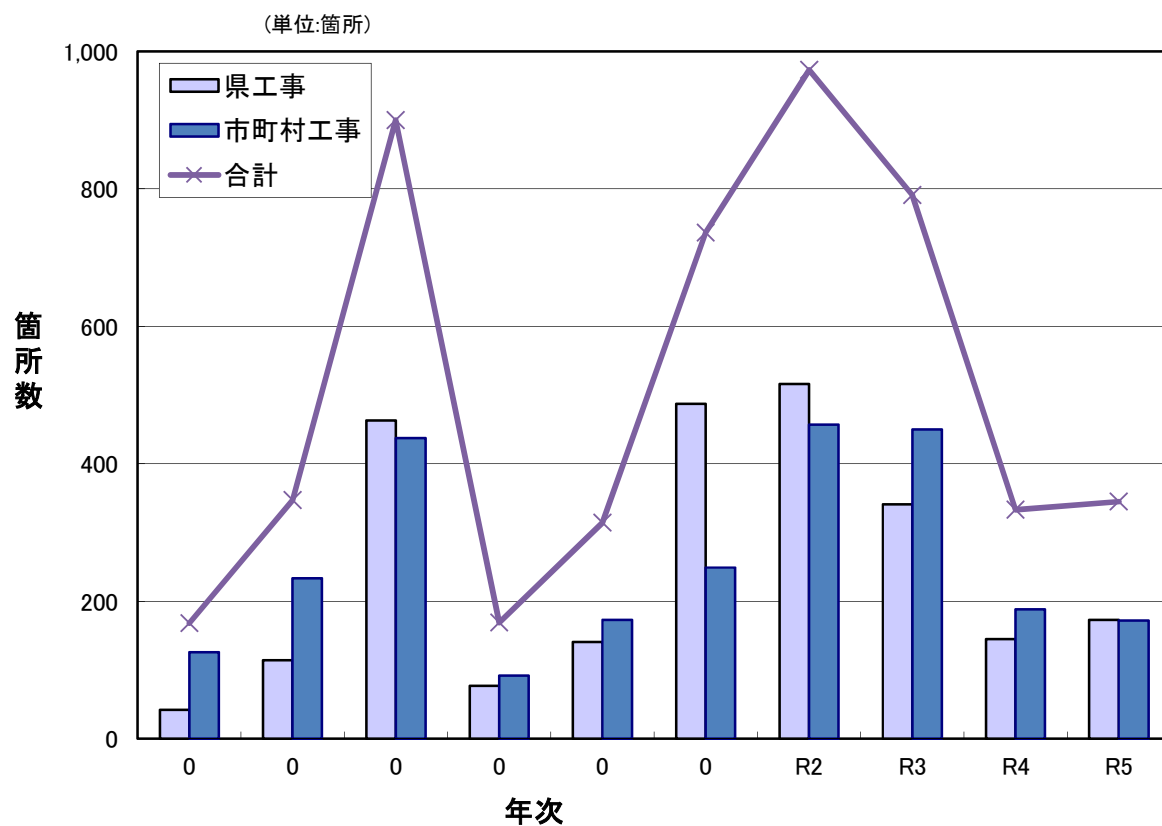
(単位:千円)

年次別	県工事決定額	市町村工事決定額	計
H26	1,198,362	961,983	2,160,345
H27	1,567,034	3,526,765	5,093,799
H28	9,005,391	5,177,366	14,182,757
H29	1,627,302	1,203,722	2,831,024
H30	2,187,873	2,361,160	4,549,033
R元	9,135,601	2,974,617	12,110,218
R2	11,527,516	7,617,433	19,144,949
R3	5,411,265	4,277,073	9,688,338
R4	3,183,283	2,816,380	5,999,663
R5	5,302,652	3,929,262	9,231,914
H26～R5平均	5,014,628	3,484,576	8,499,204



## 6 過去10年の公共土木施設災害復旧事業箇所数 (単位:箇所)

年次別	県工事決定箇所数	市町村工事決定箇所数	計
H26	42	126	168
H27	114	233	347
H28	463	437	900
H29	77	92	169
H30	141	173	314
R元	487	249	736
R2	516	457	973
R3	341	450	791
R4	145	188	333
R5	173	172	345
H26～R5平均	250	258	508

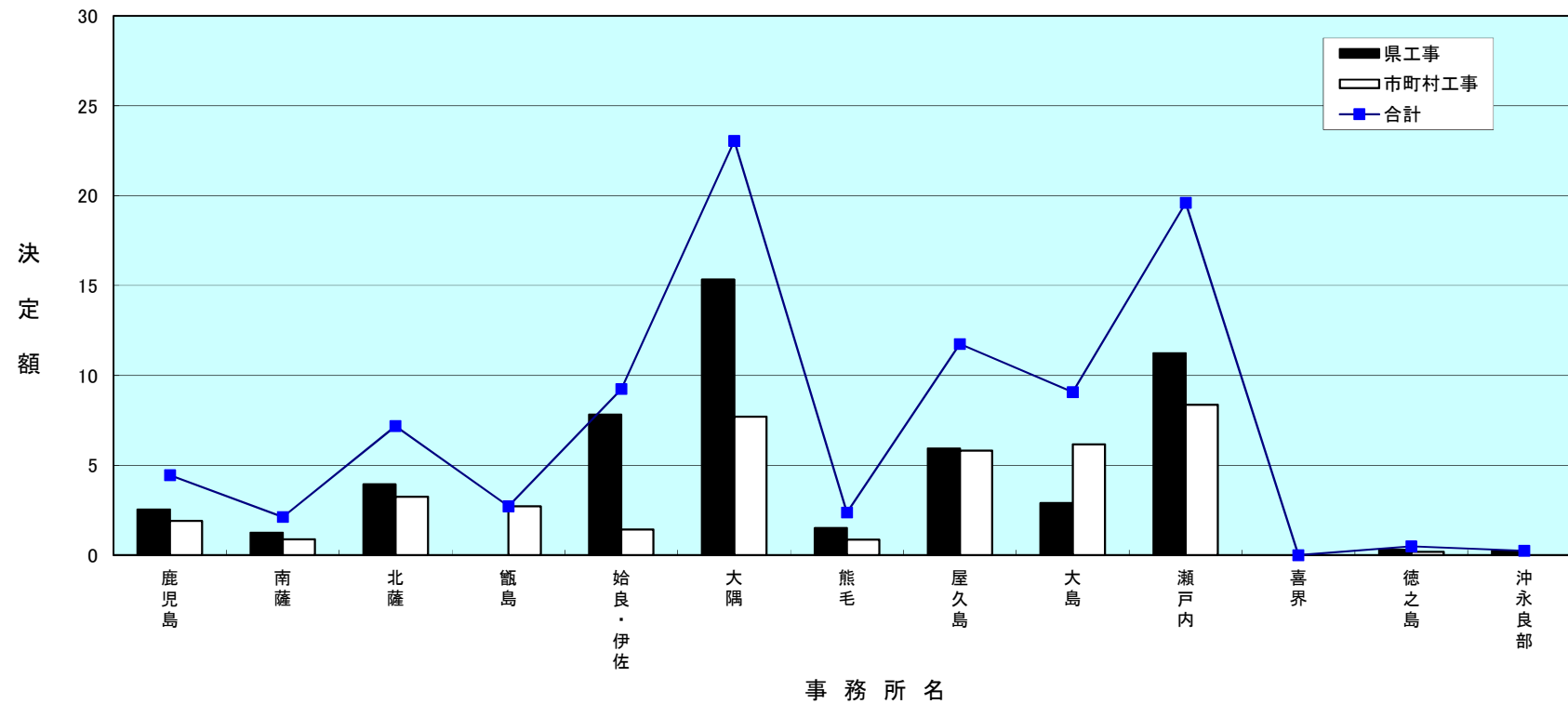


## 7 令和5年発生災害公共土木施設災害復旧事業地域振興局等別決定額

(単位:千円)

	鹿児島	南薩	北薩	甕島	始良・伊佐	大隅	熊毛	屋久島	大島	瀬戸内	喜界	徳之島	沖永良部	計
県工事	254,070	124,678	393,595	0	782,263	1,534,133	151,421	593,076	290,032	1,124,394	0	30,090	24,900	5,302,652
市町村工事	191,157	88,079	325,470	271,716	142,982	770,257	85,993	581,560	616,480	837,063	0	18,505	0	3,929,262
計	445,227	212,757	719,065	271,716	925,245	2,304,390	237,414	1,174,636	906,512	1,961,457	0	48,595	24,900	9,231,914

(単位:億円)

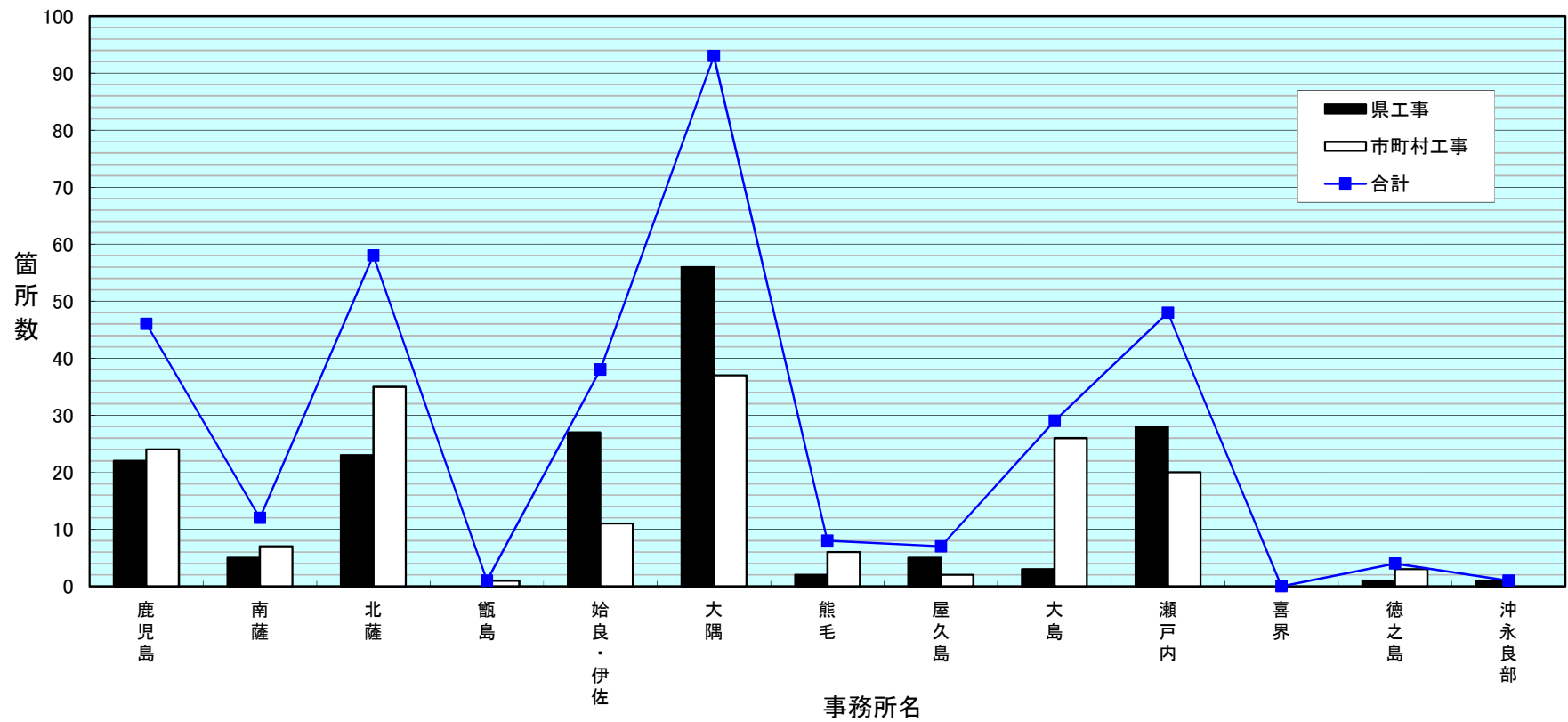


## 8 令和5年発生災害公共土木施設災害復旧事業地域振興局等別箇所数

(単位:箇所)

	鹿児島	南薩	北薩	甑島	姶良・伊佐	大隅	熊毛	屋久島	大島	瀬戸内	喜界	徳之島	沖永良部	計
県工事	22	5	23	0	27	56	2	5	3	28	0	1	1	173
市町村工事	24	7	35	1	11	37	6	2	26	20	0	3	0	172
計	46	12	58	1	38	93	8	7	29	48	0	4	1	345

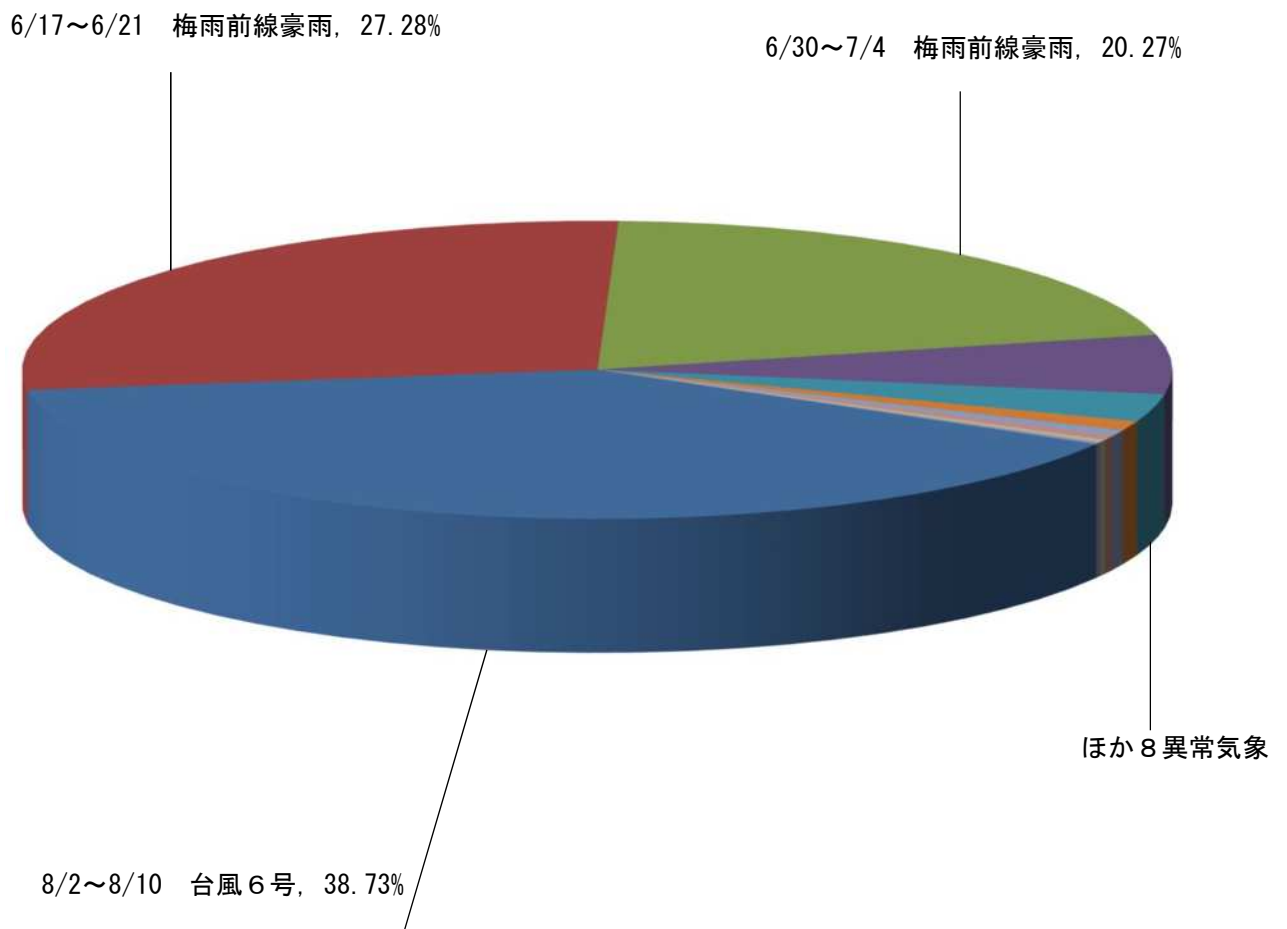
(単位:箇所)



## 9 令和5年発生災害の工種別等の比率

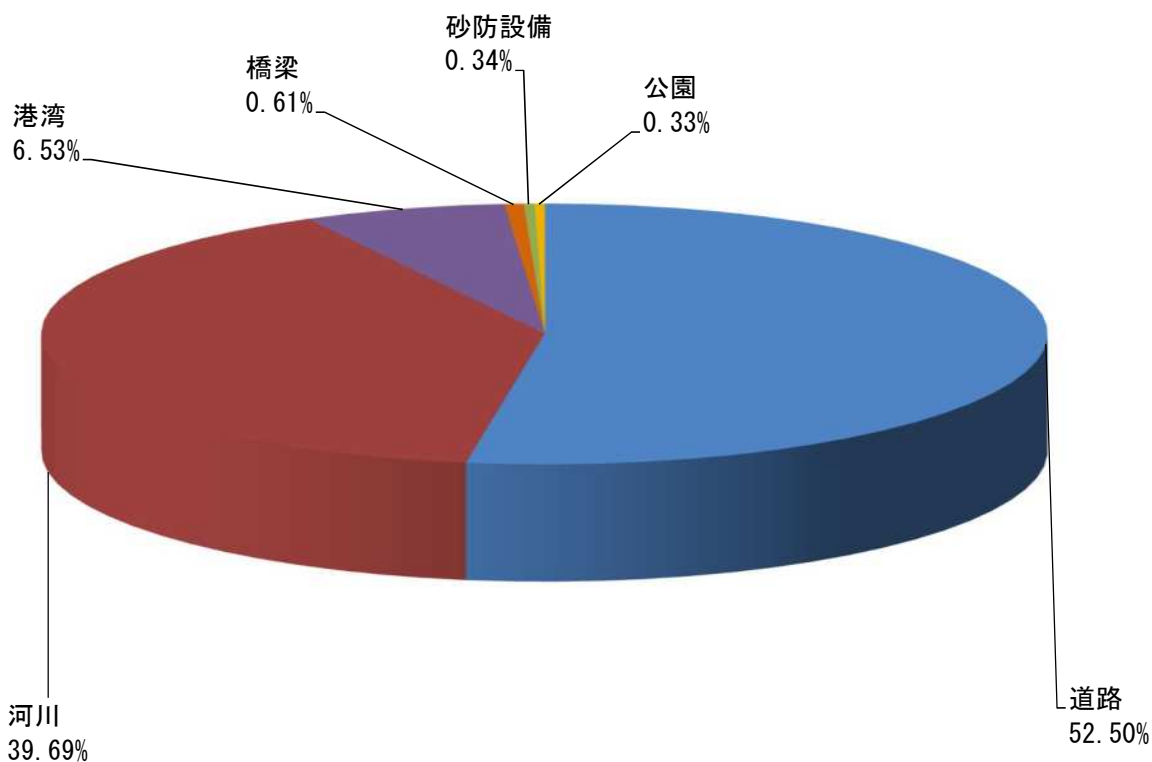
(単位:千円)

異常気象別決定額 9,231,914 千円

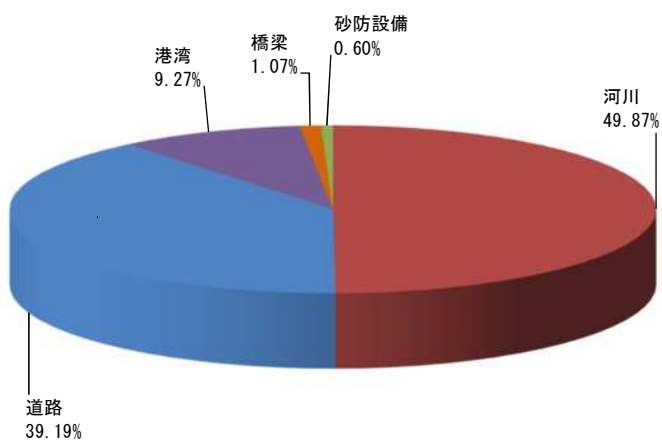


(単位:千円)

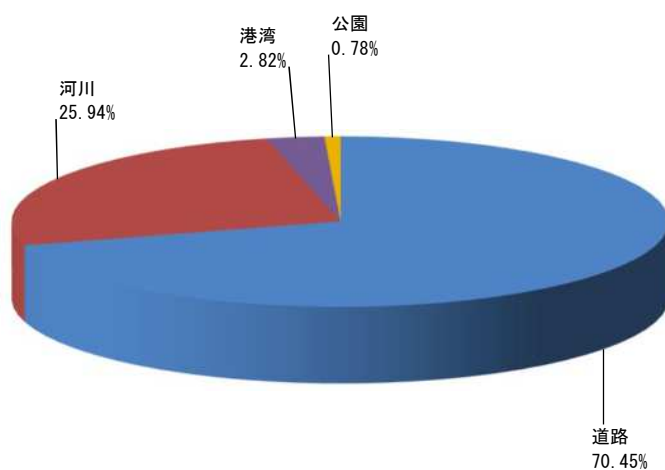
工種別決定額 9,231,914 千円



県工事工種別決定額  
5,302,652 千円



市町村工事工種別決定額  
3,929,262 千円



※ 資料作成の都合上、値が0である工種は非表