

I 消 防



一目統計

(令和 6. 4. 1)

面積・人口等



面積
9,186.2k m²

人口
1,576,361 人

世帯
813,110 世帯

※人口及び世帯数は令和 6. 1. 1 時点

※面積は、境界未定地及び所属未定地を含む

消防職員・団員等



消防署・所
20 本部 30 署 65 所



職員数
条例定数 2,411 人
実員 2,406 人




団員数
条例定数 16,602 人
実員 14,295 人

消防ポンプ等



ポンプ車
消防本部 116 台
消防団 457 台



特殊車両
はしご車 12 台、屈折はしご車 5 台
大型高所放水車 3 台、救助工作車 25 台
化学車 5 台、泡原液搬送車 4 台



救急車
救急車 140 台
うち高規格 138 台

火災 救急 救助



火災件数
678 件



救急
99,484 件



救助
798 件

令和6年 鹿児島県の消防の概況総括表

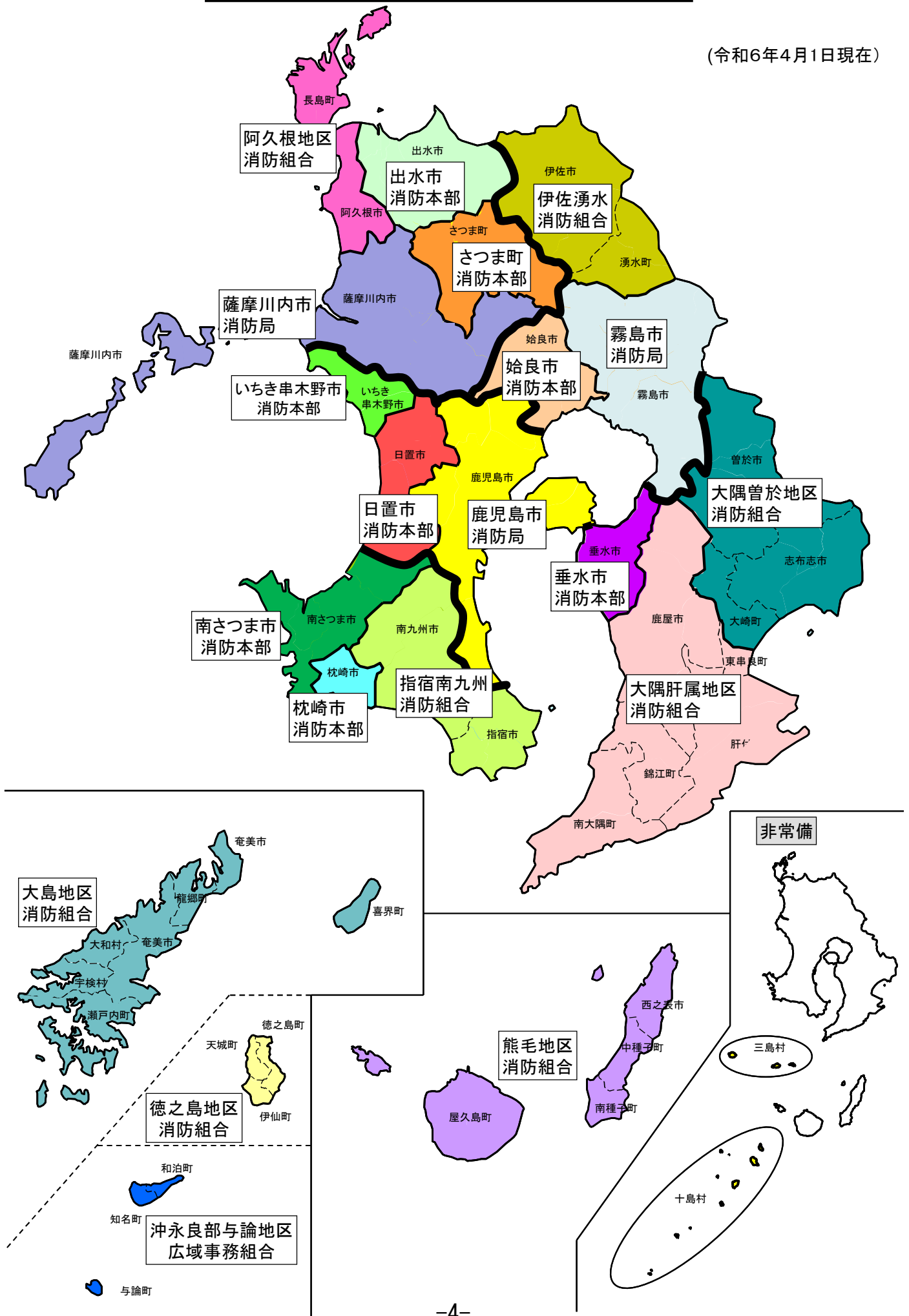
区 分				令和6年4月1日現在 (A)	令和5年4月1日現在 (B)	(A)－(B)
消防職員・団員	消防本部・署所	消防本部数		20	20	0
		消防署数		30	30	0
		出張所数		65	65	0
		消防職員数	条例定数	2,411	2,389	22
			実員	2,406	2,376	30
		消防吏員数（実員）		2,392	2,363	29
	消防団	消防団数		43	43	0
		分団数		630	633	△ 3
		消防団員数	条例定数	16,602	16,655	△ 53
			実員	14,295	14,510	△ 215
消防ポンプ等	消防本部・署所	普通消防ポンプ自動車		26	25	1
		水槽付消防ポンプ自動車		90	89	1
		はしご付消防自動車		12	12	0
		屈折はしご付消防自動車		5	5	0
		大型高所放水車		3	3	0
		泡原液搬送車		4	4	0
		化学消防自動車		5	5	0
		救急自動車		140	140	0
		救助工作車		25	24	1
		指揮車		34	33	1
		消防艇		0	1	△ 1
		小型動力ポンプ積載車		24	24	0
		小型動力ポンプ		6	4	2
		広報車		26	27	△ 1
		資機材搬送車		21	21	0
		水槽車		6	6	0
		その他車両		50	53	△ 3
	消防団	普通消防ポンプ自動車		397	396	1
		水槽付消防ポンプ自動車		60	55	5
		指揮車		26	29	△ 3
		小型動力ポンプ積載車		667	676	△ 9
		小型動力ポンプ		215	227	△ 12
		広報車・支援車		29	22※	7
		水槽車		28	30	△ 2
		その他車両		19	10	9
消防水利	消火栓	公 設		21,628	20,806	822
		私 設		375	361	14
	防火水槽	40㎡以上		7,886	7,858	28
		20～40㎡未満		4,810	4,826	△ 16
	井戸		17	17	0	
	その他		1,638	1,579	59	
火災通報施設等	消防用無線局	基地局及び固定局		110	110	0
		移動局		1,994	1,992	2
	防災行政無線	同 報 無 線	親局	0	0	0
			子局 （戸別を含む）	0	0	0
		移 動 無 線	基地局	22	24	△ 2
			移動局	1,075	1,142	△ 67
	火災専用電話		260	247	13	
	消防電話		483	511	△ 28	

※ 広報車のみの台数

区分		令和 5 年 (A)	令和 4 年 (B)	(A) - (B)
火 災	火災総件数	678 件	599 件	79 件
	うち建物火災件数	296 件	277 件	19 件
	建物焼損面積	16,903 m ²	14,577 m ²	2,326 m ²
	火災による損害額	1,659,683 千円	656,755 千円	1,002,928 千円
救 急	救急出場件数	99,484 件	94,339 件	5,145 件
	うち	急病	59,409 件	3,713 件
		交通事故	4,672 件	487 件
	搬送人員	88,710 人	83,988 人	4,722 人
救 助	救助出動件数	798 件	729 件	69 件
	救助活動件数	476 件	471 件	5 件
	救助人員	532 人	523 人	9 人

鹿児島県の消防常備化状況

(令和6年4月1日現在)



第 1 消防の概況

1 消防体制

(1) 消防組織

令和 6 年 4 月 1 日現在における本県の消防組織の現況は、表 1 のとおりである。

表 1 市町村の消防組織の現況

区分		令和6年4月1日現在	令和5年4月1日現在	増減数	増減率
		①	②	①-②=③	③/②×100(%)
消防本部・署所	消防本部数	20	20	0	0.0%
	消防署数	30	30	0	0.0%
	出張所数	65	65	0	0.0%
	消防職員数	2,406	2,376	30	1.3%
消防団	消防団数	43	43	0	0.0%
	分団数	630	633	△ 3	-0.5%
	消防団員数	14,295	14,510	△ 215	-1.5%

20消防本部のうち、市町村単独で設置しているものは11本部、一部事務組合によるものは9本部であり、消防職員数は前年度と比べると30人増加している。なお、県下43市町村のうち、常備市町村は41(19市20町2村)、常備率は95.3%であり、県人口(令和6年1月1日現在)の99.9%が常備消防によってカバーされている。

次に、消防団の設置状況は1市町村1団制であり、消防団数及び消防団員数は前年度と同じとなっている。

また、消防組織体制等の最近10年間の推移を見ると、常備化の進展や消防体制の充実強化等により、消防職員は122人(5.3%)と増加しているのに対し、団員数は1,180人(7.6%)の減少となっている。(図1～4)

図 1

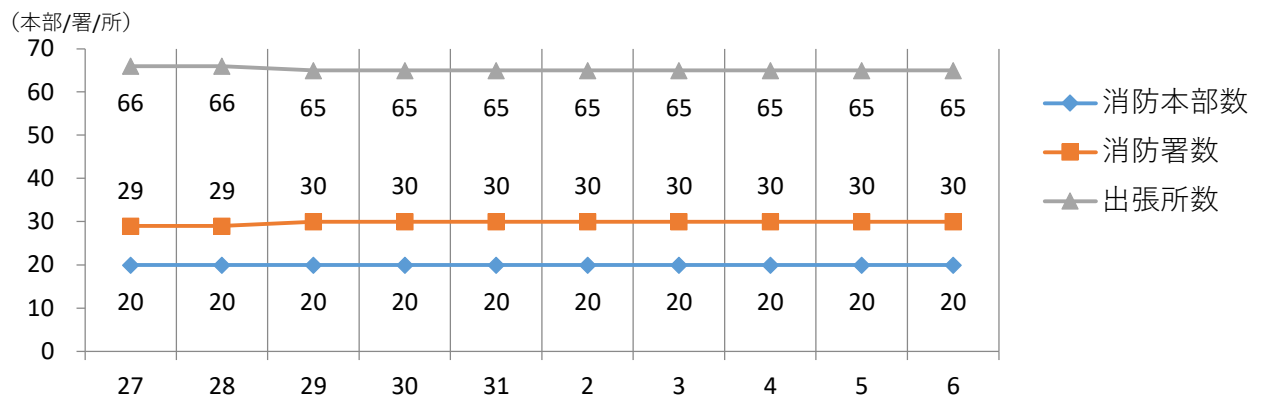


図 2

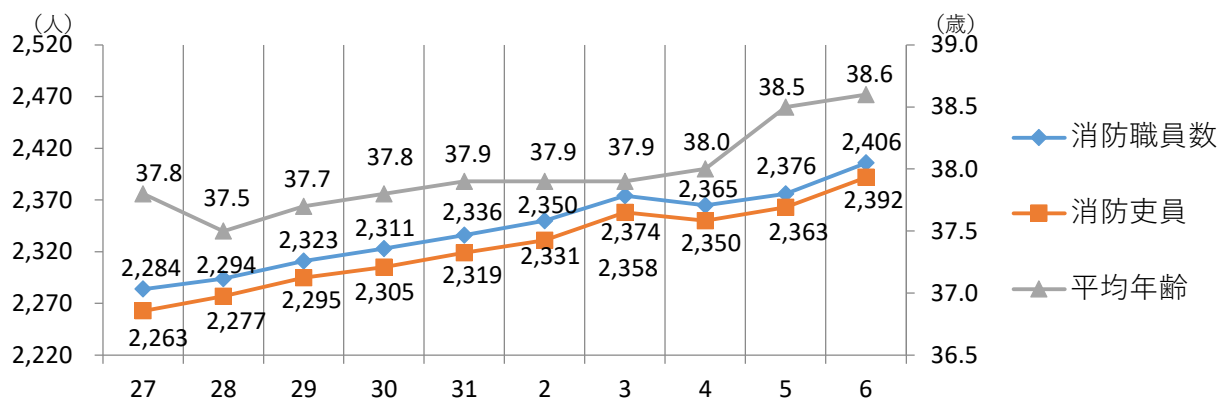


図 3

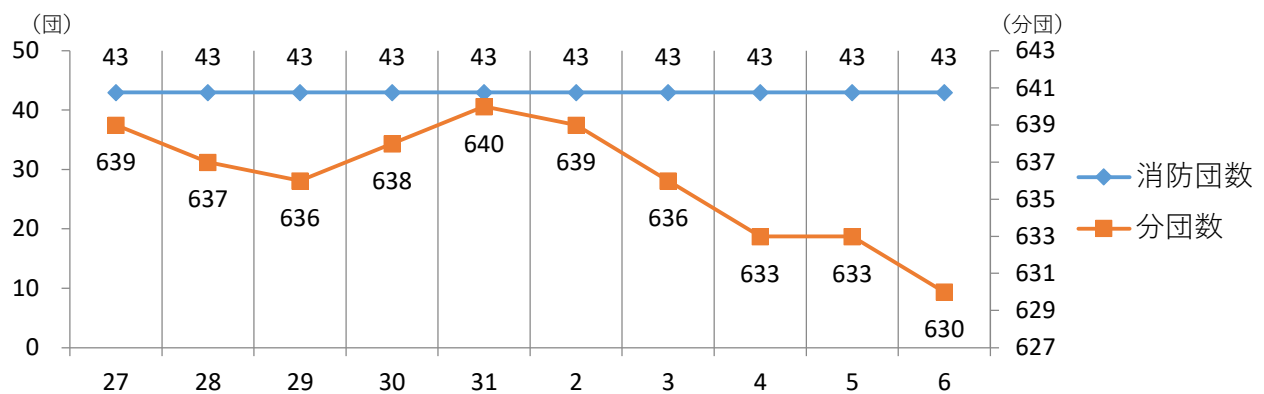
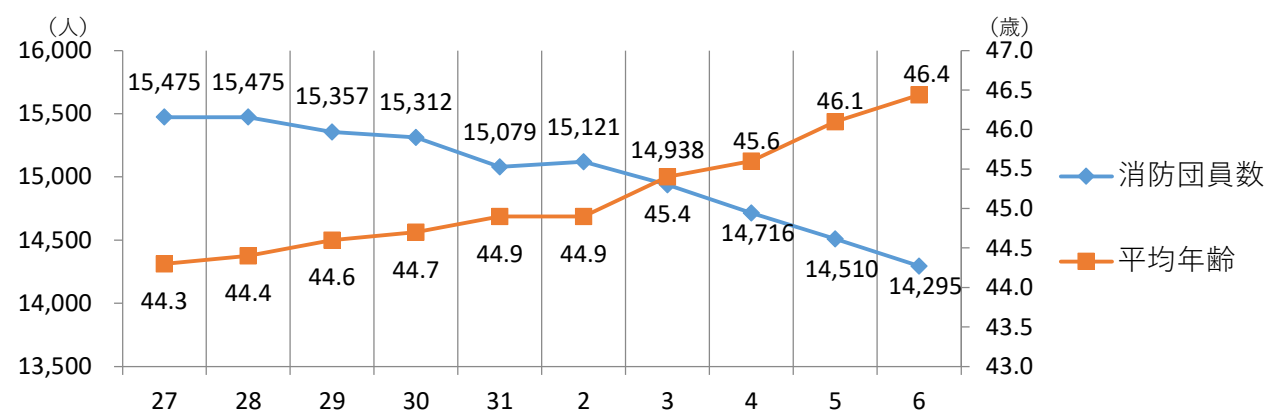


図 4



(2) 消防吏員及び消防団員の年齢別構成

消防吏員の年齢別構成は、30歳代の階層が730人（30.5%）で最も多く、次いで20歳代が585人（24.5%）、40歳代が533人（22.3%）となっている。

平均年齢は、38.6歳で前年（38.5歳）と比較して0.1歳高くなっている。

一方、消防団員の年齢別構成は、40歳代の階層が4,940人（34.6%）で最も多く、次いで50歳代が3,153人（22.1%）、30歳代が2,955人（20.7%）となっており、40歳代と50歳代で全体の56.7%を占め年々高齢化している。

平均年齢は、46.4歳で前年（46.1歳）より高くなっている。（表2）

表2 消防吏員、団員の年齢別構成

年齢別 区分	20歳未満	20～29歳	30～39歳	40～49歳	50～59歳	60歳以上	計
消防吏員数	29	585	730	533	471	44	2,392
(構成比)	(1.2%)	(24.5%)	(30.5%)	(22.3%)	(19.7%)	(1.8%)	(100.0%)
消防団員数	38	1,018	2,955	4,940	3,153	2,191	14,295
(構成比)	(0.3%)	(7.0%)	(20.7%)	(34.6%)	(22.1%)	(15.3%)	(100.0%)

図5

消防吏員数

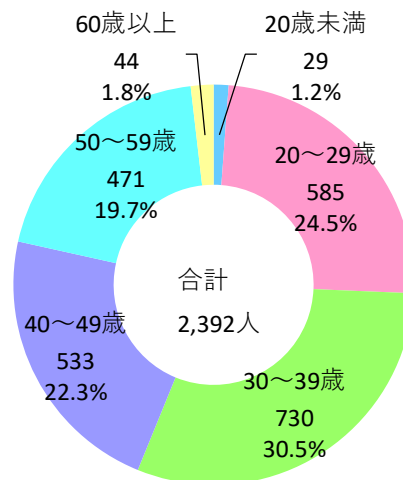
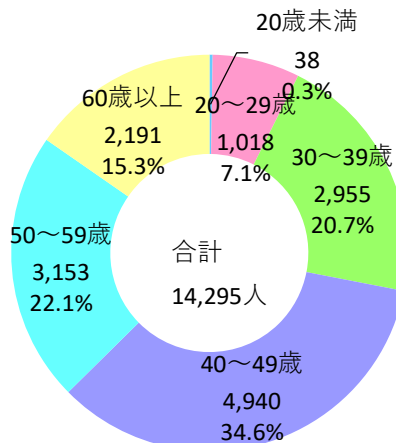


図6

消防団員数



(3) 女性消防吏員及び女性消防団員の構成

女性消防吏員は、消防吏員2,392人のうち、43人（1.8%）となっている。
また、女性消防団員は、消防団員14,295人のうち、605人（4.2%）で増加傾向にある。（表3）

表3 女性消防吏員数，女性消防団員数

〔各年 4月1日現在〕

年 区分	H30	H31	R2	R3	R4	R5	R6
女性消防吏員数	23	24	27	34	36	40	43
消防吏員数	2,305	2,319	2,331	2,358	2,350	2,363	2,392
(構成比)	1.00%	1.03%	1.16%	1.44%	1.53%	1.69%	1.80%
女性消防団員数	544	532	612	594	626	594	605
消防団員数	15,312	15,079	15,121	14,938	14,716	14,510	14,295
(構成比)	3.55%	3.53%	4.05%	3.98%	4.25%	4.09%	4.23%

図7

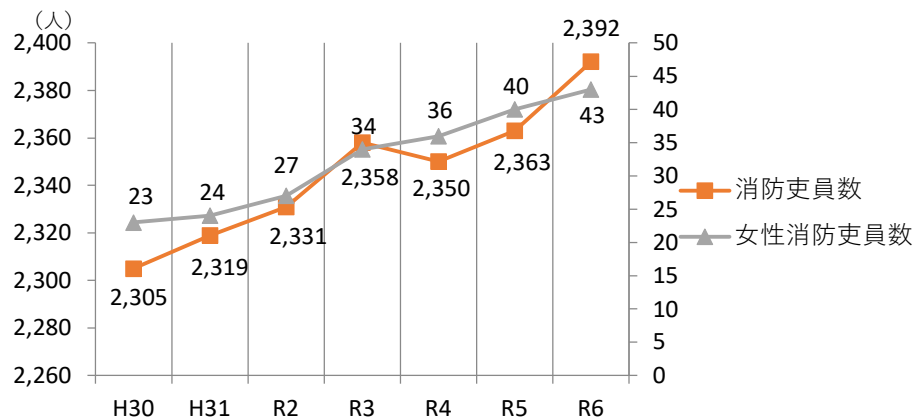
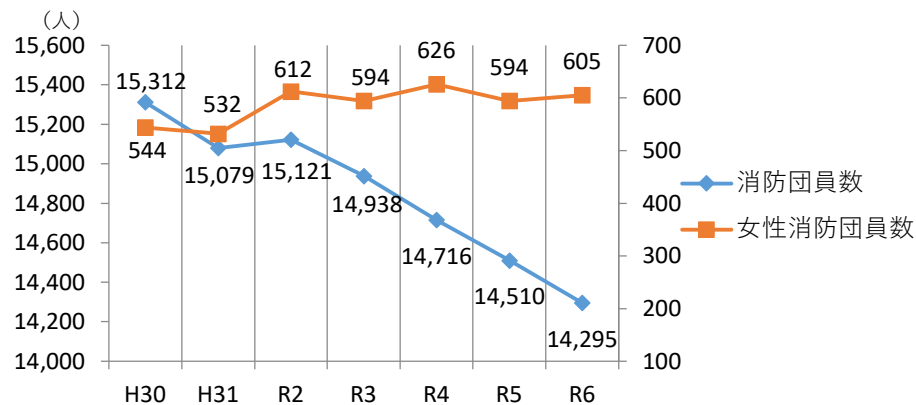


図8



(4) 消防団員の被用者数及び平均年齢の構成

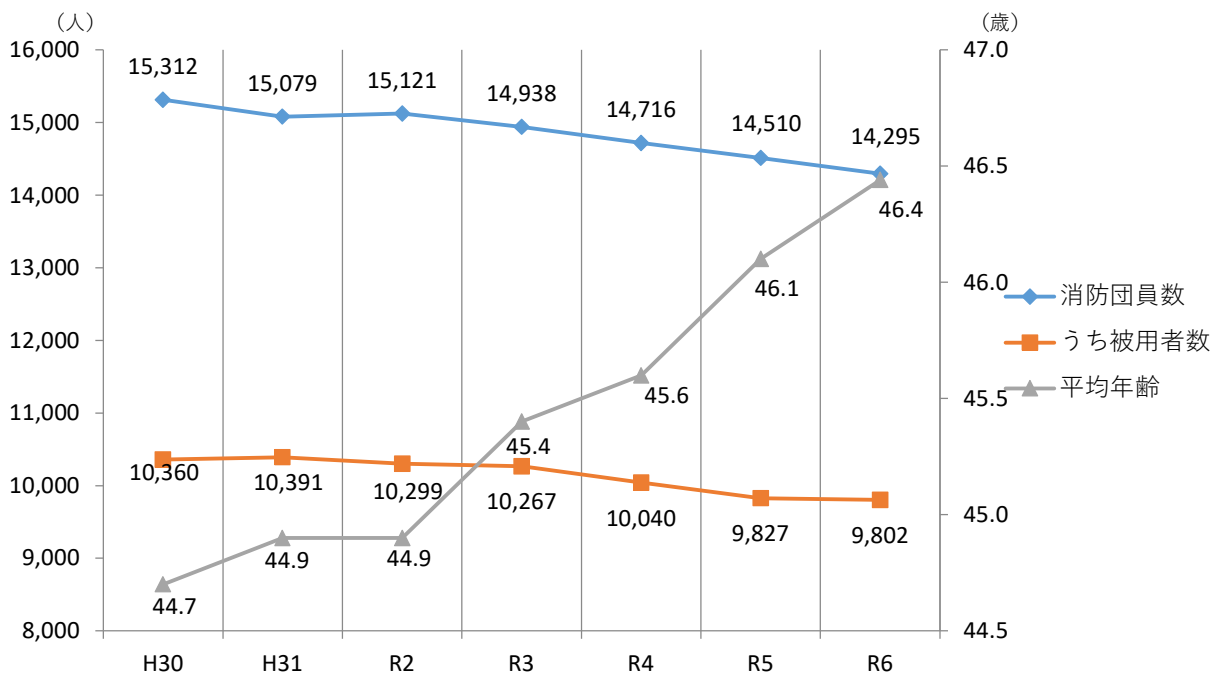
消防団員のうち被用者数は、9,802人で全体の68.6%を占めている。
平均年齢については、46.4歳となっており、年々高齢化が進んでいる。
(表4)

表4 被用者数、平均年齢

[各年 4月1日現在]

年 区分	H30	H31	R2	R3	R4	R5	R6
消防団員数	15,312	15,079	15,121	14,938	14,716	14,510	14,295
うち被用者数	10,360	10,391	10,299	10,267	10,040	9,827	9,802
(構成比)	67.7%	68.9%	68.1%	68.7%	68.2%	67.7%	68.6%
平均年齢	44.7	44.9	44.9	45.4	45.6	46.1	46.4

図9



2 消防施設等

(1) 消防設備

消防機関における消防設備は、消防の常備化や消防力の充実強化により、年々整備強化が図られており、最近10年間の主要な消防設備の種別保有の推移は表5、6のとおりである。

常備消防においては、近年の中・高層建築物の増加、危険物火災等の特殊災害に対応した装備の近代化が進められている。

表5 主要消防設備の保有数の推移（本部・署所）

〔各年 4月1日現在〕

種別 年別等		普通 消防ポンプ 自動車	水槽付 消防ポンプ 自動車	小型動力ポ ンプ積載車	小型動力 ポンプ	はしご付 消防自動車	屈折はしご付 消防自動車	化学消防 自動車	救急自動車	救助工作車
H27	本部・署所	24	90	28	6	11	6	7	140	24
H28	本部・署所	25	89	27	13	11	6	6	138	25
H29	本部・署所	26	89	27	5	11	6	6	139	25
H30	本部・署所	27	89	28	6	11	6	6	139	25
H31	本部・署所	25	89	28	6	12	6	5	139	25
R2	本部・署所	24	90	28	5	11	6	5	139	25
R3	本部・署所	24	90	27	5	12	5	5	142	24
R4	本部・署所	23	89	24	6	12	5	5	142	24
R5	本部・署所	25	89	24	4	12	5	5	140	24
R6	本部・署所	26	90	24	6	12	5	5	140	25

表 6 主要消防設備の保有数の推移（消防団）

〔各年 4月1日現在〕

種別 年別等		普通消防 ポンプ自動車	水槽付消防 ポンプ自動車	小型動力 ポンプ積載車	小型動力 ポンプ
H27	消防団	406	62	703	303
H28	消防団	387	58	673	279
H29	消防団	402	61	694	290
H30	消防団	404	59	718	288
H31	消防団	402	63	691	294
R2	消防団	403	64	663	284
R3	消防団	395	64	682	303
R4	消防団	395	62	680	287
R5	消防団	396	55	676	227
R6	消防団	397	60	667	215

(2) 消防水利

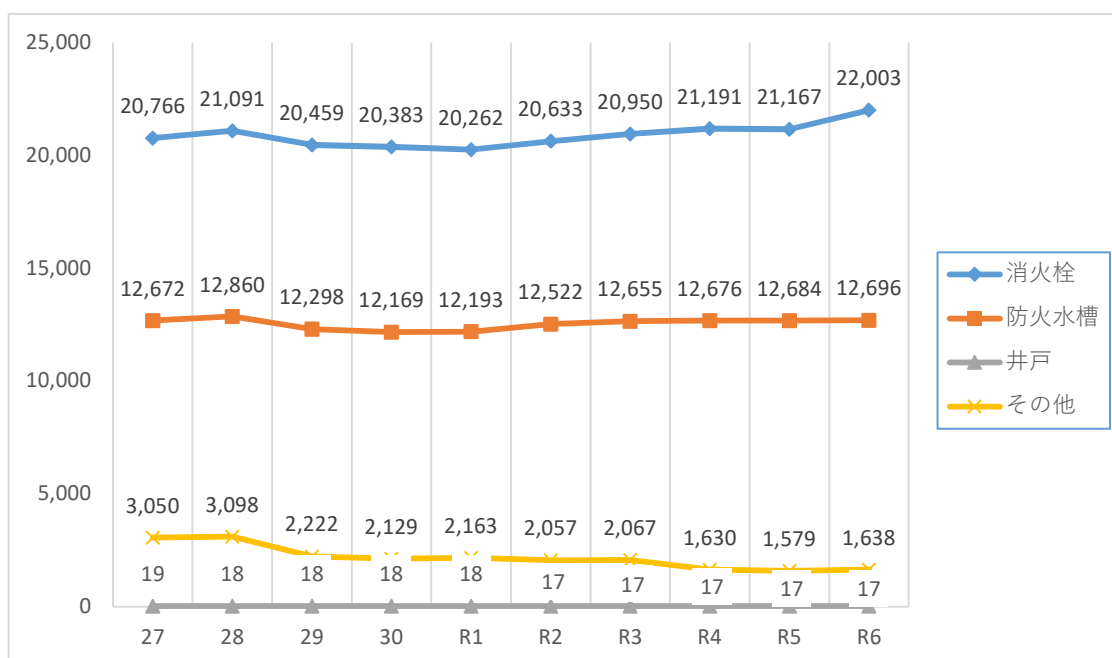
消防水利は、火災鎮圧のためには、消防設備とともに不可欠なものであり、これには消火栓、防火水槽、井戸等の人工水利と河川、池、海、湖等の自然水利がある。

保有水利種別構成は、消火栓が全体（その他水利を除く）の63.4%を占め、次いで防火水槽が36.6%となっている。

消防水利の保有数の推移は図10のとおりであり、10年前と比較すると消火栓は1,887基（9.4%）増加となっている。

図10 消防水利の保有数の推移

[各年 4月1日現在]



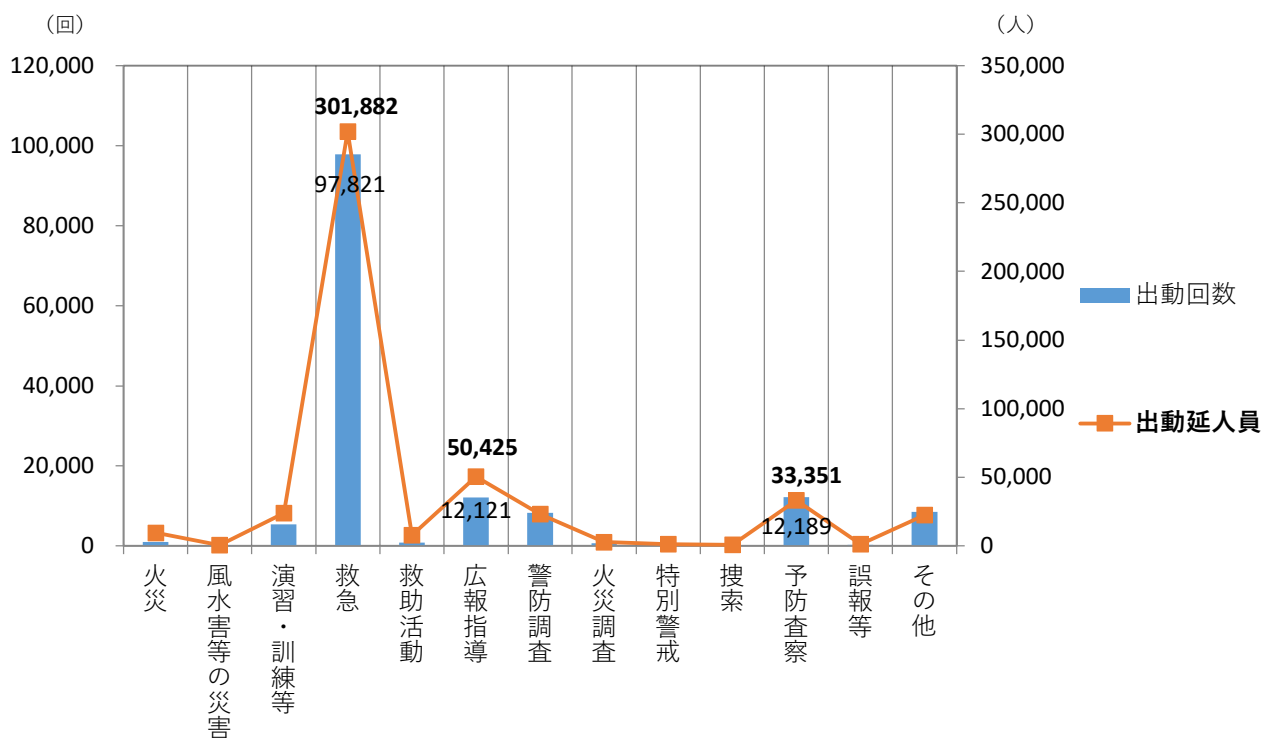
3 消防機関の活動状況

(1) 消防本部・署所

令和5年中における消防本部・署所の出動状況は図11のとおりである。

出動回数は、147,725回、出動延人数は479,119人で、1日当たり404.7回、1,312.7人の出動となっている。出動回数を種別ごとにみると、救急が最も多く次いで予防査察、広報指導の順となっている。

図11 消防機関の出動状況



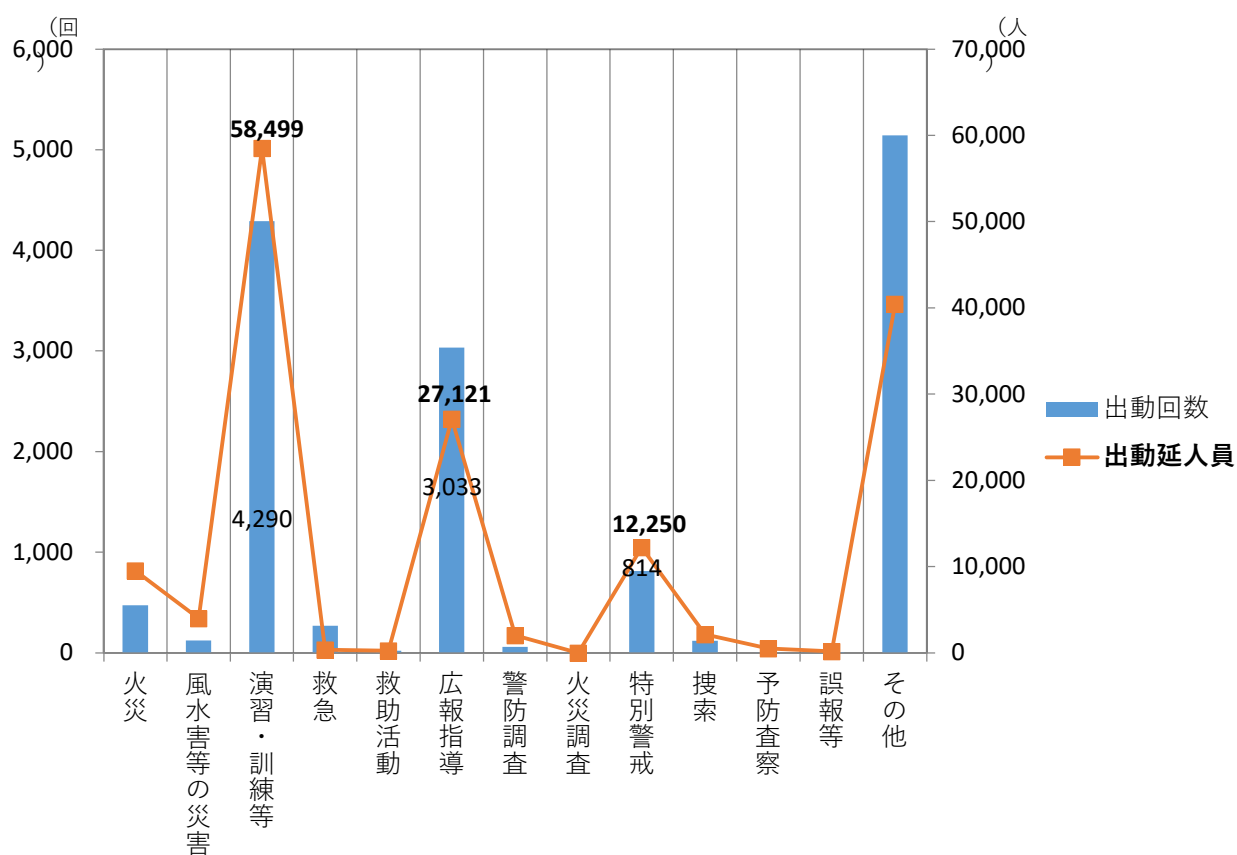
種別 区分	計	火災	風水害 等の 災害	演習・ 訓練等	救急	救助 活動	広報 指導	警防 調査	火災 調査	特別 警戒	捜索	予防 査察	誤報等	その他
出動 回数	147,725	964	199	5,454	97,821	804	12,121	8,242	676	380	105	12,189	271	8,499
構成比	(100.0%)	(0.7%)	(0.1%)	(3.7%)	(66.2%)	(0.5%)	(8.2%)	(5.6%)	(0.5%)	(0.3%)	(0.1%)	(8.3%)	(0.2%)	(5.8%)
出動延 人員	479,119	9,534	623	23,799	301,882	7,836	50,425	23,122	2,859	1,210	788	33,351	1,237	22,453
構成比	(100.0%)	(2.0%)	(0.1%)	(5.0%)	(63.0%)	(1.6%)	(10.5%)	(4.8%)	(0.6%)	(0.3%)	(0.2%)	(7.0%)	(0.3%)	(4.7%)

(2) 消防団

令和5年中における消防団の出動状況は図12のとおりである。

出動回数14,355回，出動延人数は157,323人となっており，出動回数の種別ごとでは，演習・訓練等，広報指導，特別警戒の順となっている。

図12 消防機関の出動状況



種別 区分	計	火災	風水害 等の 災害	演習・ 訓練等	救急	救助 活動	広報 指導	警防 調査	火災 調査	特別 警戒	搜索	予防 査察	誤報等	その他
出動 回数	14,355	472	123	4,290	268	21	3,033	59	0	814	121	3	9	5,142
構成比	(100.0%)	(3.3%)	(0.9%)	(29.8%)	(1.9%)	(0.1%)	(21.1%)	(0.4%)	(0.0%)	(5.7%)	(0.8%)	(0.0%)	(0.1%)	(35.8%)
出動延 人員	157,323	9,539	3,993	58,499	371	232	27,121	2,026	0	12,250	2,151	508	180	40,453
構成比	(100.0%)	(6.1%)	(2.5%)	(37.2%)	(0.3%)	(0.1%)	(17.2%)	(1.3%)	(0.0%)	(7.8%)	(1.4%)	(0.3%)	(0.1%)	(25.7%)

4 消防表彰

消防活動は地域住民の生命，身体，財産を火災等から保護するなど，地域の安全に寄与しており，その任務は著しく危険性が高く，また特殊性を帯びている。その活動に対し，精神的な面からこれを支援し，また消防関係者の士気の高揚を図り，さらに地域住民の消防活動に対する正しい理解と認識を得るため，表彰制度が設けられている。

現在，表彰は国（消防庁）をはじめとして，県，市町村，関係各協会団体等で実施されており，令和５年度の主な表彰受章者（団体）数は以下のとおりである。

表７ 令和５年度における消防関係表彰の状況

国		春の叙勲	18名
		秋の叙勲	16名
		第40回危険業務従事者叙勲	8名
		第41回危険業務従事者叙勲	7名
		叙位・死亡叙勲	6名
		高齢者叙勲	1名
		藍綬褒章	0名
		内閣総理大臣表彰	0名
総務大臣表彰		消防功労者	0名
		安全功労者	0名
		救急功労者	0名
		消防団地域貢献表彰	1機関
消防庁長官表彰		表彰旗	0機関
		竿頭綬章	2機関
		功労章	2名
		永年勤続功労章	59名
		緊急消防援助隊表彰	0機関
		消防団等地域活動表彰	3団体
		特に優秀な少年消防クラブ	0団体
		消防団協力事業所表示証交付	0団体
県知事表彰		勤続章（50年）	4名
		勤続章（40年）	49名
		勤続章（10年）	545名
		防災功労	0団体
関係各協会団体等	公益財団法人 消防協会	特別表彰まとい	0団体
		特別功労章	1名
		表彰旗	1団体
		竿頭綬章	3団体
		功績章	18名
		精績章	42名
		勤続章（30年）	249名
		永年勤続者	1名
		優良婦人消防隊	0団体
	一般財団法人 鹿児島県消防協会	功績章	361名
	鹿児島県消防協会	精績章	513名

5 緊急消防援助隊

緊急消防援助隊は、国内における大規模災害又は特殊災害（災害の発生した都道府県内の消防力をもってしては対処できないもの）の発生に際し、全国の消防機関が被災地の消防の応援のため速やかに被災地へ赴き、人命救助活動等を行うことを任務として平成7年6月に発足し、平成15年6月に消防組織法の改正により法制化されたことに伴い、大幅に体制が強化されて、新たな緊急消防援助隊として発足した。

緊急消防援助隊は、災害情報の収集や伝達を行う指揮支援隊や都道府県隊を統括する都道府県大隊指揮隊、石油コンビナート等エネルギー・産業基盤の被災に備えるエネルギー・産業基盤災害即応部隊指揮隊、南海トラフ地震、大規模水害、NBCテロ災害等に的確に対応する土砂・風水害機動支援部隊、NBC災害即応部隊のほか、それぞれ各種災害に対応するための、消火小隊、救助小隊、救急小隊、後方支援小隊、通信支援小隊、特殊な災害に対応するための活動を行う特殊災害小隊、特殊な装備を用いて消防活動を行う特殊装備小隊、航空小隊、航空後方支援小隊、水上小隊の10の小隊で編成されている。

表8 鹿児島県内緊急消防援助隊部隊登録状況

令和6年4月1日現在

部隊名	消防本部名	隊数計	備考
都道府県大隊指揮隊	鹿児島市消防局	1	
	薩摩川内市消防局	1	
	大隅肝属地区消防組合	1	
小計		3	
統合機動部隊指揮隊	鹿児島市消防局	1	都道府県大隊指揮隊と重複登録
小計		1	
エネルギー・産業基盤災害即応部隊指揮隊	鹿児島市消防局	1	
小計		1	
NBC災害即応部隊指揮隊	鹿児島市消防局	1	都道府県大隊指揮隊と重複登録
小計		1	
土砂・風水害機動支援部隊指揮隊	鹿児島市消防局	1	都道府県大隊指揮隊と重複登録
小計		1	
消火小隊	鹿児島市消防局	6	
	枕崎市消防本部	1	
	出水市消防本部	1	
	垂水市消防本部	1	
	薩摩川内市消防局	4	
	日置市消防本部	2	
	霧島市消防局	3	
	いちき串木野市	1	
	南さつま市消防本部	2	
	姶良市消防本部	2	
	さつま町消防本部	1	
	指宿南九州消防組合	2	
	阿久根地区消防組合	1	
	伊佐湧水消防組合	1	
	大隅萱於地区消防組合	1	
	大隅肝属地区消防組合	2	
	熊毛地区消防組合	1	
	大島地区消防組合	1	
小計		33	
救助小隊	鹿児島市消防局	2	
	枕崎市消防本部	1	
	薩摩川内市消防局	1	
	霧島市消防局	1	
	南さつま市消防本部	1	
	姶良市消防本部	1	
	指宿南九州消防組合	1	
	伊佐湧水消防組合	1	
	大隅萱於地区消防組合	1	
	大隅肝属地区消防組合	1	
小計		11	
救急小隊	鹿児島市消防局	3	
	枕崎市消防本部	1	
	出水市消防本部	1	
	垂水市消防本部	1	
	薩摩川内市消防局	4	
	日置市消防本部	1	
	霧島市消防局	1	
	いちき串木野市消防本部	1	
	南さつま市消防本部	1	
	姶良市消防本部	2	
	さつま町消防本部	1	
	指宿南九州消防組合	3	
	阿久根地区消防組合	1	
	伊佐湧水消防組合	1	
	大隅萱於地区消防組合	3	
	大隅肝属地区消防組合	2	
	沖永良部与論地区広域事務組合	1	
	徳之島地区消防組合	1	
	大島地区消防組合	1	
小計		30	
後方支援小隊	鹿児島市消防局	3	
	薩摩川内市消防局	2	
	霧島市消防局	2	
	いちき串木野市消防本部	1	
	姶良市消防本部	1	
	指宿南九州消防組合	1	
	阿久根地区消防組合	1	
	大隅萱於地区消防組合	1	
	大隅肝属地区消防組合	2	
小計		14	
通信支援小隊	鹿児島市消防局	1	
小計		1	
特殊災害小隊	鹿児島市消防局	7	救助小隊と重複登録
	薩摩川内市消防局	1	消火小隊と重複登録
	大隅萱於地区消防組合	1	救助小隊と重複登録
小計		9	
特殊装備小隊	鹿児島市消防局	1	
	枕崎市消防本部	1	
	薩摩川内市消防局	2	
	大隅肝属地区消防組合	1	
小計		5	
航空指揮支援隊	鹿児島県	1	
小計		1	
航空小隊	鹿児島県	1	航空指揮支援隊と重複登録
小計		1	
航空後方支援小隊	鹿児島県	1	航空指揮支援隊と重複登録
小計		1	
合計		113	重複登録8隊

余 白

第1表 市町村別消防の概況

区 分 市町村等別	面積(km ²) R6. 4. 1 国地院	人口 R6. 1. 1 住 基	世帯数 R6. 1. 1 住 基	消防本部・署所				
				消防署数	出張所数	消防職員数	消防ポンプ自動車数	自 救 自動車数 急
鹿 児 島 県 計	9,186.2	1,576,361	813,110	30	65	2,406	116	140
鹿 児 島 市 消 防 局	547.61	595,042	303,912	3	18	547	26	23
枕 崎 市 消 防 本 部	74.78	19,235	10,368	1	0	44	2	3
出 水 市 消 防 本 部	329.98	51,783	25,770	1	1	72	3	3
垂 水 市 消 防 本 部	162.10	13,258	7,225	1	1	44	4	3
薩 摩 川 内 市 消 防 局	682.92	91,542	46,490	3	4	169	8	8
日 置 市 消 防 本 部	253.01	46,642	22,627	1	2	80	4	4
霧 島 市 消 防 局	603.17	123,979	62,737	2	5	187	9	8
いちき串木野市消防本部	112.30	26,147	13,105	1	1	51	3	3
南さつま市消防本部	283.59	31,720	16,834	1	3	85	5	5
始 良 市 消 防 本 部	231.25	78,218	38,317	1	2	100	4	5
さ つ ま 町 消 防 本 部	303.90	19,157	9,991	1	0	50	2	3
指宿南九州消防組合	506.73	69,999	35,954	2	3	156	6	8
指 宿 市	148.82	37,920	19,729	(1)	(1)	0		
南 九 州 市	357.91	32,079	16,225	(1)	(2)	0		
阿久根地区消防組合	250.47	28,181	14,121	1	2	70	4	6
阿 久 根 市	134.28	18,538	9,735	(1)	(0)	0		
長 島 町	116.19	9,643	4,386	(0)	(2)	0		
伊佐湧水消防組合	536.85	31,808	17,256	2	2	95	6	6
伊 佐 市	392.56	23,345	12,636	(1)	(1)	0		
湧 水 町	144.29	8,463	4,620	(1)	(1)	0		
大隅曾於地区消防組合	780.99	74,283	39,063	2	3	119	6	9
曾 於 市	390.14	32,948	17,304	(1)	(2)	0		
志 布 志 市	290.21	29,193	15,162	(1)	(0)	0		
大 崎 町	100.64	12,142	6,597	(0)	(1)	0		
大隅肝属地区消防組合	1,160.82	132,613	69,032	3	3	183	6	12
鹿 屋 市	448.15	99,654	51,145	(2)	(1)	0		
東 串 良 町	27.85	6,453	3,277	(0)	(0)	0		
錦 江 町	163.19	6,399	3,505	(1)	(0)	0		
南 大 隅 町	213.59	6,163	3,570	(0)	(1)	0		
肝 付 町	308.04	13,944	7,535	(0)	(1)	0		
冲永良部与論地区広域事務組合	114.27	16,735	8,928	1	1	41	2	4
和 泊 町	40.39	6,150	3,281	(0)	(0)	0		
知 名 町	53.30	5,509	2,984	(1)	(0)	0		
与 論 町	20.58	5,076	2,663	(0)	(1)	0		
徳之島地区消防組合	248.03	21,813	12,185	1	2	50	3	4
徳 之 島 町	104.92	10,067	5,664	(1)	(0)	0		
天 城 町	80.40	5,544	3,086	(0)	(1)	0		
伊 仙 町	62.71	6,202	3,435	(0)	(1)	0		
熊毛地区消防組合	992.90	38,476	21,359	1	4	102	6	10
西 之 表 市	205.57	14,296	7,891	(1)	(0)	0		
中 種 子 町	136.94	7,301	4,102	(0)	(1)	0		
南 種 子 町	109.94	5,288	2,888	(0)	(1)	0		
屋 久 島 町	540.45	11,591	6,478	(0)	(2)	0		
大島地区消防組合	877.95	64,700	37,255	1	8	161	7	13
奄 美 市	308.33	40,965	23,491	(1)	(2)	0		
大 和 村	88.26	1,413	843	(0)	(1)	0		
宇 検 村	103.07	1,624	957	(0)	(1)	0		
瀬 戸 内 町	239.65	8,294	5,132	(0)	(2)	0		
龍 郷 町	81.82	5,994	3,160	(0)	(1)	0		
喜 界 町	56.82	6,410	3,672	(0)	(1)	0		
	0.00	0	0					
三 島 村	31.39	364	204	0	0	0		
十 島 村	101.15	666	377	0	0	0		

※面積(km²) 鹿児島県計については、境界未定地及び所属未定地を含む。

〔令和6年4月1日現在〕

消防団					消防水利		
消防団数	分団数	(実員数)	消防ポンプ自動車数	小型動力ポンプ数	(消火栓公設)	防火水槽	
						40㎡以上	20～40㎡未満
43	630	14,295	457	882	21,628	7,886	4,810
1	77	1,516	20	62	6,751	600	392
1	7	252	8	16	216	122	40
1	11	428	13	13	751	116	97
1	9	227	10	13	186	80	47
1	33	1,155	24	68	986	537	283
1	18	488	18	24	1,054	327	175
1	37	1,091	34	57	986	525	202
1	12	239	10	8	259	154	139
1	24	586	22	30	809	463	173
1	15	456	14	23	1,166	160	39
1	19	378	17	11	472	199	96
			(48)	(41)	(1,896)	(1,014)	(125)
1	23	514	24	18	699	345	125
1	22	546	24	23	1,197	669	0
			(16)	(46)	(463)	(257)	(611)
1	8	214	5	20	454	57	512
1	11	286	11	26	9	200	99
			(16)	(41)	(641)	(394)	(112)
1	17	335	10	24	367	211	47
1	15	231	6	17	274	183	65
			(31)	(55)	(1,366)	(538)	(1,573)
1	27	536	16	15	526	285	935
1	14	445	12	27	596	140	410
1	7	205	3	13	244	113	228
			(76)	(140)	(1,733)	(777)	(636)
1	46	892	39	62	738	303	407
1	4	107	9	4	107	116	7
1	7	188	11	16	246	160	19
1	10	202	7	24	292	89	37
1	17	288	10	34	350	109	166
			(24)	(10)	(312)	(279)	(5)
1	7	95	10	2	121	80	0
1	13	125	9	8	125	123	5
1	3	62	5	0	66	76	0
			(7)	(14)	(354)	(204)	(0)
1	11	151	6	12	29	92	0
1	3	72	0	1	0	59	0
1	8	74	1	1	31	52	0
			(25)	(79)	(410)	(478)	(10)
1	13	288	7	26	214	125	10
1	8	174	4	19	70	100	0
1	8	138	4	8	126	74	0
1	9	331	10	26	0	179	0
			(24)	(105)	(705)	(434)	(36)
1	16	378	11	42	455	134	7
1	5	47	2	10	0	0	28
1	6	88	2	9	6	31	0
1	6	121	2	25	65	65	0
1	4	138	4	12	48	77	1
1	9	104	3	7	131	127	0
1	4	40	0	9	0	0	2
1	7	64	0	17	52	25	17

第2表 階級別及び職務内容別消防職員数

<div> <div>区 分</div> <div>消防本部別</div> </div>	消 防							
	計	小計	うち 女性	階 級				
				消 防 司 監	消 防 正 監	消 防 監	消 防 司 令 長	消 防 司 令
鹿 児 島 県 計	2,406	2,392	43	0	1	11	87	284
鹿 児 島 市 消 防 局	547	544	12	0	1	4	28	46
枕 崎 市 消 防 本 部	44	44	2		0	0	1	3
出 水 市 消 防 本 部	72	72	0	0	0	0	1	4
垂 水 市 消 防 本 部	44	44	0	0	0	0	1	5
薩 摩 川 内 市 消 防 局	169	165	6	0	0	1	7	32
日 置 市 消 防 本 部	80	80	1	0	0	0	1	12
霧 島 市 消 防 局	187	185	3	0	0	1	7	33
いちき串木野市消防本部	51	51	0	0	0	0	1	9
南さつま市消防本部	85	84	2		0	0	1	15
始 良 市 消 防 本 部	100	99	2	0	0	0	1	18
さ つ ま 町 消 防 本 部	50	47	2	0	0	0	1	6
指宿南九州消防組合	156	156	3	0	0	1	6	12
阿久根地区消防組合	70	70	0	0	0	0	1	5
伊 佐 湧 水 消 防 組 合	95	95	0	0	0	0	1	17
大隅曽於地区消防組合	119	119	2	0	0	1	5	14
大隅肝属地区消防組合	183	183	6	0	0	1	7	23
沖 永 良 部 与 論 地 区 広 域 事 務 組 合	41	41	0	0	0	0	1	3
徳 之 島 地 区 消 防 組 合	50	50	0	0	0	0	1	3
熊 毛 地 区 消 防 組 合	102	102	1	0	0	1	9	8
大 島 地 区 消 防 組 合	161	161	1	0	0	1	6	16

〔令和6年4月1日現在〕

職 員								条 例 定 数	条 例 定 数 と 実 数 の 差	
吏 員				勤 務 体 制 別						
消 防 司 令 補	消 防 士 長	消 防 副 士 長	消 防 士	毎 日	2 部 制	3 部 制	そ の 他			
564	603	428	414	372	1,827	142	51	14	2,411	△ 5
97	147	139	82	76	460	0	8	3	540	7
11	8	4	17	8	34	0	2	0	43	1
21	20	17	9	10	60	0	2	0	75	△ 3
10	11	9	8	5	39	0	0	0	44	0
32	36	20	37	24	134	0	7	4	160	9
15	24	14	14	13	67	0	0	0	86	△ 6
32	52	38	22	38	142	0	5	2	189	△ 2
14	9	3	15	9	42	0	0	0	48	3
27	17	13	11	12	67	0	5	1	90	△ 5
26	33	13	8	21	75	0	3	1	100	0
10	15	7	8	7	40	0	0	3	53	△ 3
54	43	10	30	23	122	0	11	0	152	4
25	16	12	11	14	0	51	5	0	70	0
25	28	7	17	11	84	0	0	0	95	0
26	26	22	25	14	103	0	2	0	119	0
45	52	38	17	31	152	0	0	0	182	1
8	12	9	8	9	32	0	0	0	41	0
10	12	13	11	9	40	0	1	0	55	△ 5
25	14	16	29	11	0	91	0	0	107	△ 5
51	28	24	35	27	134	0	0	0	162	△ 1

第3表 階級別消防団員数

〔令和6年4月1日現在〕

市町村別	区 分	団長	副団長	分団長	副 分団長	部長	班長	団員	計	うち 女性	条例 定数	条例定数と 実数の差
鹿 児 島 県 計		43	161	638	619	922	2,138	9,774	14,295	605	16,602	△ 2,307
鹿 児 島 市 消 防 局		1	10	76	76	115	257	981	1516	81	1771	△ 255
枕 崎 市 消 防 本 部		1	1	7	7	7	30	199	252	12	260	△ 8
出 水 市 消 防 本 部		1	4	11	11	26	50	325	428	9	441	△ 13
垂 水 市 消 防 本 部		1	1	9	9	17	46	144	227	19	311	△ 84
薩 摩 川 内 市 消 防 局		1	15	45	33	75	150	836	1155	53	1308	△ 153
日 置 市 消 防 本 部		1	8	18	18	46	98	299	488	19	584	△ 96
霧 島 市 消 防 局		1	18	36	36	72	197	731	1091	33	1236	△ 145
いちき串木野市消防本部		1	2	12	12	30	55	127	239	17	297	△ 58
南さつま市消防本部		1	10	24	24	44	84	399	586	10	667	△ 81
始 良 市 消 防 本 部		1	3	15	15	33	82	307	456	19	541	△ 85
さ つ ま 町 消 防 本 部		1	5	19	19	23	45	266	378	6	399	△ 21
指宿南九州消防組合	(2)	(8)	(45)	(45)	(69)	(98)	(793)	(1,060)	(24)	(1,158)	△ 98	
指 宿 市	1	4	23	23	47	50	366	514	11	564	△ 50	
南 九 州 市	1	4	22	22	22	48	427	546	13	594	△ 48	
阿久根地区消防組合	(2)	(5)	(19)	(23)	(27)	(56)	(368)	(500)	(17)	(569)	△ 69	
阿 久 根 市	1	2	8	12	5	23	163	214	9	264	△ 50	
長 島 町	1	3	11	11	22	33	205	286	8	305	△ 19	
伊佐湧水消防組合	(2)	(5)	(32)	(32)	(16)	(83)	(396)	(566)	(22)	(664)	△ 98	
伊 佐 市	1	3	17	17	0	34	263	335	14	394	△ 59	
湧 水 町	1	2	15	15	16	49	133	231	8	270	△ 39	
大隅曾於地区消防組合	(3)	(16)	(48)	(49)	(71)	(188)	(811)	(1,186)	(28)	(1,355)	△ 169	
曾 於 市	1	8	27	27	28	99	346	536	8	620	△ 84	
志 布 志 市	1	6	14	14	27	60	323	445	11	495	△ 50	
大 崎 町	1	2	7	8	16	29	142	205	9	240	△ 35	
大隅肝属地区消防組合	(5)	(16)	(87)	(84)	(115)	(307)	(1,063)	(1,677)	(67)	(2,195)	△ 518	
鹿 屋 市	1	8	46	46	47	162	582	892	28	1055	△ 163	
東 串 良 町	1	1	4	4	10	22	65	107	10	150	△ 43	
錦 江 町	1	2	8	7	21	35	114	188	8	265	△ 77	
南 大 隅 町	1	1	12	10	19	26	133	202	9	300	△ 98	
肝 付 町	1	4	17	17	18	62	169	288	12	425	△ 137	
沖永良部与論地区広域事務組合	(3)	(5)	(22)	(23)	(27)	(49)	(153)	(282)	(16)	(337)	△ 55	
和 泊 町	1	2	6	7	15	21	43	95	4	120	△ 25	
知 名 町	1	2	13	13	12	19	65	125	6	145	△ 20	
与 論 町	1	1	3	3	0	9	45	62	6	72	△ 10	
徳之島地区消防組合	(3)	(5)	(20)	(3)	(9)	(39)	(218)	(297)	(25)	(315)	△ 18	
徳 之 島 町	1	2	11	0	2	22	113	151	10	161	△ 10	
天 城 町	1	2	3	3	1	12	50	72	9	80	△ 8	
伊 仙 町	1	1	6	0	6	5	55	74	6	74	0	
熊毛地区消防組合	(4)	(9)	(38)	(40)	(51)	(105)	(684)	(931)	(42)	(1,036)	△ 105	
西 之 表 市	1	2	13	13	7	34	218	288	22	320	△ 32	
中 種 子 町	1	2	8	8	9	18	128	174	1	183	△ 9	
南 種 子 町	1	2	8	8	13	21	85	138	4	153	△ 15	
屋 久 島 町	1	3	9	11	22	32	253	331	15	380	△ 49	
大島地区消防組合	(6)	(13)	(48)	(49)	(49)	(119)	(592)	(876)	(76)	(1,034)	△ 158	
奄 美 市	1	5	19	22	26	70	235	378	33	452	△ 74	
大 和 村	1	1	5	4	0	0	36	47	4	52	△ 5	
宇 検 村	1	1	6	6	0	9	65	88	10	92	△ 4	
瀬 戸 内 町	1	1	5	5	11	11	87	121	16	155	△ 34	
龍 郷 町	1	3	4	3	0	14	113	138	6	153	△ 15	
喜 界 町	1	2	9	9	12	15	56	104	7	130	△ 26	
三 島 村	1	1	2	4	0	0	32	40	0	50	△ 10	
十 島 村	1	1	5	7	0	0	50	64	10	74	△ 10	

第4表 消防団員の報酬及び出動手当

表9

〔令和6年4月1日現在〕

報酬年額 区分	階 級 別						
	団 長	副団長	分団長	副分団長	部 長	班 長	団 員
30,000円以上 40,000円未満	0	0	0	1	1	6	12
40,000円以上 50,000円未満	0	3	7	12	16	18	28
50,000円以上 60,000円未満	2	6	6	11	17	15	2
60,000円以上 70,000円未満	6	5	1	13	2	1	1
70,000円以上 80,000円未満	3	0	8	4	0	0	0
80,000円以上 90,000円未満	3	0	10	0	0	0	0
90,000円以上 100,000円未満	0	7	5	0	0	0	0
100,000円以上 110,000円未満	0	6	5	0	0	0	0
110,000円以上 120,000円未満	0	2	0	0	0	0	0
120,000円以上 130,000円未満	0	4	1	0	0	0	0
130,000円以上 140,000円未満	4	2	0	0	0	0	0
140,000円以上 150,000円未満	2	2	0	0	0	0	0
150,000円以上 160,000円未満	12	1	0	0	0	0	0
160,000円以上 170,000円未満	4	1	0	0	0	0	0
170,000円以上 180,000円未満	0	2	0	0	0	0	0
180,000円以上 190,000円未満	4	2	0	0	0	0	0
190,000円以上 200,000円未満	2	0	0	0	0	0	0
200,000円以上	1	0	0	0	0	0	0
計	43	43	43	41	36	40	43
該当階級のない団体	0	0	0	2	7	3	0
最高報酬年額	220,000円	186,300円	121,000円	77,200円	64,800円	69,200円	63,900円
最低報酬年額	59,000円	45,800円	43,800円	39,300円	38,700円	37,500円	36,500円
県平均	132,213円	102,709円	75,488円	56,197円	50,230円	46,915円	43,183円

（注）県平均は、出動手当を支給しない団体を除いたものである。

表 10

〔令和6年4月1日現在〕

1 回あたり の出動手当額	区 分	出 動 種 類 別			
		火 災	風水害	警 戒	訓 練
支給しない団体		0	0	1	0
1,000円未満		0	0	0	0
1,000円以上 1,500円未満		0	0	0	0
1,500円以上 2,000円未満		0	0	0	0
2,000円以上 2,500円未満		0	0	0	0
2,500円以上 3,000円未満		0	0	0	0
3,000円以上 3,500円未満		0	0	0	0
3,500円以上 4,000円未満		0	0	0	1
4,000円以上 4,500円未満		0	0	0	1
4,500円以上 5,000円未満		1	1	8	9
5,000円以上 5,500円未満		1	2	12	15
5,500円以上 6,000円未満		0	0	0	0
6,000円以上		41	40	22	17
計		43	43	43	43
1回あたりの出動手当の最高額		10,000円	10,000円	10,000円	8,000円
1回あたりの出動手当の最低額		4,550円	4,550円	4,500円	3,500円
県平均		7,943円	7,875円	6,460円	5,850円

(注) 県平均は、出動手当を支給しない団体を除いたものである。

余 白

第5表 年齢別消防吏員数

消防本部別 区 分	吏員数	20 歳 未 満	20 歳 ～ 21 歳	22 歳 ～ 23 歳	24 歳 ～ 25 歳	26 歳 ～ 27 歳	28 歳 ～ 29 歳	30 歳 ～ 31 歳	32 歳 ～ 33 歳	34 歳 ～ 35 歳	36 歳 ～ 37 歳
鹿 児 島 県 計	2,392	29	99	118	111	107	150	153	125	163	154
鹿 児 島 市 消 防 局	544	4	22	28	24	22	29	29	25	38	43
枕 崎 市 消 防 本 部	44	2	1	6	4	4	3	2	2	0	1
出 水 市 消 防 本 部	72	1	1	2	1	6	5	8	8	5	7
垂 水 市 消 防 本 部	44	0	2	5	1	0	0	1	2	8	1
薩 摩 川 内 市 消 防 局	165	5	13	10	6	17	5	5	8	4	9
日 置 市 消 防 本 部	80	1	2	3	4	7	8	6	3	4	7
霧 島 市 消 防 局	185	1	5	7	6	4	8	9	6	11	20
いちき串木野市消防本部	51	5	3	2	4	1	1	1	1	1	3
南さつま市消防本部	84	1	2	4	5	2	5	4	5	4	5
始 良 市 消 防 本 部	99	0	2	4	5	6	2	11	5	11	6
さ つ ま 町 消 防 本 部	47	1	1	4	3	1	5	1	5	3	1
指宿南九州消防組合	156	0	4	10	1	2	15	12	8	10	7
阿久根地区消防組合	70	1	4	2	2	1	5	8	2	4	3
伊 佐 湧 水 消 防 組 合	95	0	5	4	5	4	11	7	9	6	5
大隅曾於地区消防組合	119	1	6	5	4	2	6	12	9	9	8
大隅肝属地区消防組合	183	2	10	6	5	7	11	15	13	22	10
沖 永 良 部 与 論 地 区 広 域 事 務 組 合	41	1	1	0	5	2	7	2	2	4	1
徳 之 島 地 区 消 防 組 合	50	0	0	2	7	4	7	1	2	5	2
熊 毛 地 区 消 防 組 合	102	3	6	7	8	6	6	8	4	3	4
大 島 地 区 消 防 組 合	161	0	9	7	11	9	11	11	6	11	11

[令和6年4月1日現在]

38 ～ 39 歳	40 ～ 41 歳	42 ～ 43 歳	44 ～ 45 歳	46 ～ 47 歳	48 ～ 49 歳	50 ～ 51 歳	52 ～ 53 歳	54 ～ 55 歳	56 ～ 57 歳	58 ～ 59 歳	60 歳 以上	平 均 年 齢
135	84	94	110	119	126	122	110	74	84	81	44	38.6
36	24	24	29	31	21	24	16	13	26	20	16	39.0
2	1	1	1	2	3	2	1	3	1	0	2	36.0
5	1	3	2	1	1	4	4	1	3	3	0	37.5
7	3	1	2	0	5	2	1	1	1	1	0	38.0
11	4	4	9	13	7	6	3	4	6	9	7	38.0
1	2	2	4	6	5	2	3	5	2	1	2	38.0
12	9	7	5	9	12	11	14	7	12	8	2	41.2
0	1	3	1	1	3	4	5	6	0	5	0	40.2
8	5	5	6	4	5	3	3	1	5	2	0	38.7
2	4	2	4	4	15	6	7	1	1	1	0	38.6
1	0	2	1	4	3	5	2	2	0	2	0	38.0
5	3	10	6	9	11	14	12	4	6	3	4	40.5
5	3	5	2	5	1	5	4	2	1	2	3	39.2
4	2	1	2	1	4	7	7	4	3	3	1	37.7
5	6	7	5	6	8	7	2	2	5	4	0	38.2
8	5	4	13	13	12	8	7	3	2	3	4	37.7
5	1	0	3	1	2	1	2	0	0	0	1	35.2
4	2	2	4	1	0	3	0	0	1	3	0	35.9
6	3	4	3	1	2	3	6	9	3	7	0	37.4
8	5	7	8	7	6	5	11	6	6	4	2	37.9

第6表 年齢別消防団員数

区 分 市町村別	団員数	19 歳	20 歳 21 歳	22 歳 23 歳	24 歳 25 歳	26 歳 27 歳	28 歳 29 歳	30 歳 31 歳	32 歳 33 歳	34 歳 35 歳	36 歳 37 歳
鹿 児 島 県 計	14,295	38	120	132	196	253	317	391	444	543	698
鹿 児 島 市 消 防 局	1,516	27	50	15	14	22	14	26	38	27	47
枕 崎 市 消 防 本 部	252	0	1	0	3	2	5	9	8	9	18
出 水 市 消 防 本 部	428	0	1	4	5	7	12	7	27	18	22
垂 水 市 消 防 本 部	227	0	0	3	4	2	3	2	6	9	13
薩 摩 川 内 市 消 防 局	1,155	2	12	10	14	15	22	20	23	40	59
日 置 市 消 防 本 部	488	0	0	3	5	9	9	9	7	19	19
霧 島 市 消 防 局	1,091	0	6	6	10	5	10	13	22	25	31
いちき串木野市消防本部	239	0	1	0	6	3	3	5	6	6	9
南さつま市消防本部	586	2	3	6	4	13	6	22	28	22	34
始 良 市 消 防 本 部	456	1	5	7	9	9	8	12	7	18	24
さ つ ま 町 消 防 本 部	378	0	0	3	9	1	2	10	7	17	20
指宿南九州消防組合	1,060	()	()	(3)	(15)	(14)	(16)	(25)	(32)	(46)	(51)
指 宿 市	514	0	0	3	9	10	9	18	20	30	25
南 九 州 市	546	0	0	0	6	4	7	7	12	16	26
阿久根地区消防組合	500	()	(3)	(9)	(13)	(22)	(29)	(33)	(45)	(40)	(41)
阿 久 根 市	214	0	1	5	4	11	16	19	16	12	15
長 島 町	286	0	2	4	9	11	13	14	29	28	26
伊佐湧水消防組合	566	()	(8)	(6)	(15)	(21)	(16)	(20)	(15)	(17)	(29)
伊 佐 市	335	0	8	6	14	17	12	15	11	12	15
湧 水 町	231	0	0	0	1	4	4	5	4	5	14
大隅曾於地区消防組合	7,041	(2)	(6)	(11)	(17)	(24)	(46)	(32)	(53)	(57)	(73)
曾 於 市	536	1	1	4	9	9	19	15	23	28	36
志 布 志 市	445	0	5	5	5	7	17	13	18	13	24
大 崎 町	205	1	0	2	3	8	10	4	12	16	13
大隅肝属地区消防組合	1,677	(4)	(8)	(10)	(12)	(26)	(37)	(44)	(44)	(61)	(84)
鹿 屋 市	892	2	3	1	5	12	17	27	25	27	47
東 串 良 町	107	0	0	1	1	0	1	2	1	4	3
錦 江 町	188	1	2	3	2	5	9	4	4	9	12
南 大 隅 町	202	1	1	5	1	5	3	9	9	15	13
肝 付 町	288	0	2	0	3	4	7	2	5	6	9
沖永良部与論地区広域事務組合	282	()	()	(2)	(5)	(16)	(13)	(16)	(10)	(19)	(20)
和 泊 町	95	0	0	1	0	5	8	4	3	8	4
知 名 町	125	0	0	1	2	7	3	10	5	10	11
与 論 町	62	0	0	0	3	4	2	2	2	1	5
徳之島地区消防組合	297	()	(5)	(6)	(4)	(11)	(9)	(16)	(11)	(21)	(13)
徳 之 島 町	151	0	3	0	2	5	4	11	5	14	7
天 城 町	72	0	1	2	0	5	2	4	2	6	3
伊 仙 町	74	0	1	4	2	1	3	1	4	1	3
熊毛地区消防組合	931	()	(7)	(14)	(17)	(17)	(36)	(44)	(25)	(27)	(48)
西 之 表 市	288	0	1	3	2	2	5	8	6	7	13
中 種 子 町	174	0	0	5	6	5	5	10	8	5	10
南 種 子 町	138	0	2	1	4	3	13	4	4	5	12
屋 久 島 町	331	0	4	5	5	7	13	22	7	10	13
大島地区消防組合	876	()	(2)	(12)	(13)	(11)	(19)	(19)	(24)	(44)	(40)
奄 美 市	378	0	0	3	4	3	5	4	11	19	16
大 和 村	47	0	1	2	4	0	2	4	1	1	3
宇 検 村	88	0	0	1	1	2	3	2	2	7	5
瀬 戸 内 町	121	0	0	1	0	0	1	3	4	4	6
龍 郷 町	138	0	0	2	2	2	5	6	5	8	6
喜 界 町	104	0	1	3	2	4	3	0	1	5	4
三 島 村	40	0	1	1	0	0	1	3	1	0	1
十 島 村	64	0	1	1	2	3	1	4	5	1	2

[令和6年4月1日現在]

38 ～ 39 歳	40 ～ 41 歳	42 ～ 43 歳	44 ～ 45 歳	46 ～ 47 歳	48 ～ 49 歳	50 ～ 51 歳	52 ～ 53 歳	54 ～ 55 歳	56 ～ 57 歳	58 ～ 59 歳	60 歳 以 上	平 均 年 齢
3,944	4,512	4,979	4,662	4,000	3,791	3,215	2,807	2,381	2,281	2,487	8,242	46.4
65	94	75	85	86	111	84	71	53	77	62	373	49.0
21	25	13	21	19	13	16	15	11	12	8	23	45.2
23	42	33	49	36	26	30	21	15	15	11	24	44.0
19	15	15	8	11	17	6	12	4	7	11	60	48.7
74	83	75	72	67	81	73	65	49	63	51	185	47.5
35	28	33	41	27	42	32	22	28	28	21	71	47.6
42	45	48	63	67	80	47	49	56	51	57	358	52.3
17	9	11	14	16	13	14	13	10	11	7	65	50.0
27	47	43	52	40	42	42	29	19	25	20	60	45.2
26	31	29	41	29	27	22	24	10	15	21	81	46.9
19	30	23	41	26	27	31	18	14	23	20	37	46.5
(82)	(96)	(88)	(94)	(87)	(94)	(60)	(57)	(51)	(38)	(31)	(80)	(45.3)
51	56	50	45	42	51	17	16	17	12	12	21	43.0
31	40	38	49	45	43	43	41	34	26	19	59	47.4
(38)	(44)	(47)	(39)	(19)	(20)	(11)	(15)	(7)	(7)	(6)	(12)	(38.8)
12	11	20	10	11	15	8	7	5	4	5	7	39.6
26	33	27	29	8	5	3	8	2	3	1	5	38.2
(29)	(31)	(37)	(43)	(35)	(37)	(29)	(44)	(20)	(25)	(17)	(72)	(45.2)
20	14	21	20	20	20	16	28	13	15	8	30	43.1
9	17	16	23	15	17	13	16	7	10	9	42	48.3
(565)	(642)	(733)	(652)	(572)	(517)	(463)	(377)	(345)	(317)	(373)	(1,164)	(43.9)
63	54	44	42	34	23	21	17	25	16	12	40	43.2
29	34	33	37	20	22	27	29	16	15	16	60	45.5
18	13	25	12	17	5	7	2	3	8	5	21	42.6
(91)	(91)	(137)	(128)	(114)	(109)	(82)	(77)	(65)	(58)	(79)	(316)	(47.6)
53	46	77	75	60	61	44	37	32	39	39	163	47.6
7	7	14	9	11	8	4	4	1	3	4	22	48.1
11	9	21	13	12	12	12	6	9	5	8	19	44.4
10	7	10	12	11	4	7	10	9	5	14	41	46.3
10	22	15	19	20	24	15	20	14	6	14	71	50.3
(22)	(30)	(34)	(25)	(16)	(18)	(8)	(5)	(5)	(6)	(9)	(3)	(40.4)
8	13	14	9	6	2	2	4	0	1	2	1	39.7
10	15	15	9	9	9	0	1	3	3	1	1	39.6
4	2	5	7	1	7	6	0	2	2	6	1	43.0
(22)	(31)	(19)	(15)	(22)	(14)	(13)	(10)	(9)	(17)	(13)	(16)	(42.5)
10	16	9	9	11	8	8	6	3	11	5	4	42.2
5	10	3	4	3	3	3	2	2	3	4	5	42.2
7	5	7	2	8	3	2	2	4	3	4	7	43.4
(54)	(63)	(67)	(73)	(60)	(50)	(65)	(46)	(41)	(31)	(43)	(103)	(45.0)
12	12	23	21	11	18	16	22	14	14	18	60	49.2
13	19	15	14	9	10	12	4	7	1	11	5	41.9
11	12	8	9	11	4	8	4	6	5	2	10	42.1
18	20	21	29	29	18	29	16	14	11	12	28	44.3
(55)	(79)	(82)	(61)	(57)	(55)	(47)	(35)	(39)	(35)	(34)	(113)	(45.9)
22	32	35	18	20	30	25	18	22	19	18	54	47.5
2	4	6	5	1	1	2	2	2	1	0	3	40.4
8	7	6	12	5	2	1	5	3	4	4	8	44.2
8	8	10	7	9	5	7	1	1	7	7	32	49.7
12	15	13	7	12	12	7	2	6	3	3	10	43.3
3	13	12	12	10	5	5	7	5	1	2	6	43.4
4	3	2	4	1	1	2	1	4	1	2	7	46.3
4	5	3	1	3	4	3	2	3	1	4	11	45.0

第7表 在職年数別消防吏員数

[令和6年4月1日現在]

<div> <div>区 分</div> <div>消防本部別</div> </div>	計	5年未満	5年以上 10年未満	10年以上 15年未満	15年以上 20年未満	20年以上 25年未満	25年以上 30年未満	30年以上
鹿 児 島 県 計	2,392	362	346	443	310	197	249	485
鹿 児 島 市 消 防 局	544	91	57	110	68	73	42	103
枕 崎 市 消 防 本 部	44	13	8	5	1	2	6	9
出 水 市 消 防 本 部	72	6	12	16	15	6	2	15
垂 水 市 消 防 本 部	44	7	1	13	6	6	0	11
薩 摩 川 内 市 消 防 局	165	34	23	12	24	13	22	37
日 置 市 消 防 本 部	80	11	14	13	11	1	14	16
霧 島 市 消 防 局	185	18	15	37	36	5	18	56
いちき串木野市消防本部	51	14	5	4	9	1	5	13
南 さ つ ま 市 消 防 本 部	84	12	9	17	14	4	14	14
始 良 市 消 防 本 部	99	7	23	19	6	5	16	23
さ つ ま 町 消 防 本 部	47	7	12	6	4	2	7	9
指宿南九州消防組合	156	11	25	27	18	10	32	33
阿久根地区消防組合	70	11	6	14	13	7	4	15
伊佐湧水消防組合	95	11	19	17	15	1	7	25
大隅曾於地区消防組合	119	14	16	33	13	12	13	18
大隅肝属地区消防組合	183	22	25	50	17	20	21	28
沖永良部与論地区 広域事務組合	41	6	14	4	6	5	2	4
徳之島地区消防組合	50	9	17	8	3	5	5	3
熊毛地区消防組合	102	26	15	10	11	6	6	28
大島地区消防組合	161	32	30	28	20	13	13	25

第8表 在職年数別消防団員数

[令和6年4月1日現在]

区 分	計	5 年未満	5 年以上 10 年未満	10 年以上 15 年未満	15 年以上 20 年未満	20 年以上 25 年未満	25 年以上 30 年未満	30 年以上
市町村別								
鹿 児 島 県 計	14,295	3,059	3,178	2,490	2,004	1,449	1,001	1,114
鹿 児 島 市 消 防 局	1,516	379	281	205	214	138	111	188
枕 崎 市 消 防 本 部	252	39	64	53	44	22	17	13
出 水 市 消 防 本 部	428	66	78	94	76	56	30	28
垂 水 市 消 防 本 部	227	38	56	44	23	19	19	28
薩 摩 川 内 市 消 防 局	1,155	189	194	209	160	180	114	109
日 置 市 消 防 本 部	488	87	108	79	62	55	43	54
霧 島 市 消 防 局	1,091	215	351	148	122	95	70	90
いちき串木野市消防本部	239	41	55	35	31	20	29	28
南さつま市消防本部	586	84	115	101	111	70	38	67
始 良 市 消 防 本 部	456	119	90	86	64	44	33	20
さ つ ま 町 消 防 本 部	378	69	77	73	54	50	32	23
指 宿 南 九 州 消 防 組 合	(1,060)	(335)	(225)	(198)	(154)	(78)	(42)	(28)
指 宿 市	514	152	112	109	80	39	13	9
南 九 州 市	546	183	113	89	74	39	29	19
阿 久 根 地 区 消 防 組 合	(500)	(156)	(154)	(100)	(34)	(37)	(12)	(7)
阿 久 根 市	214	65	43	46	21	27	10	2
長 島 町	286	91	111	54	13	10	2	5
伊 佐 湧 水 消 防 組 合	(566)	(127)	(127)	(95)	(80)	(56)	(45)	(36)
伊 佐 市	335	85	75	52	47	30	26	20
湧 水 町	231	42	52	43	33	26	19	16
大 隅 曾 於 地 区 消 防 組 合	(1,186)	(211)	(268)	(240)	(204)	(114)	(75)	(74)
曾 於 市	536	93	120	112	112	48	36	15
志 布 志 市	445	75	96	86	70	43	31	44
大 崎 町	205	43	52	42	22	23	8	15
大 隅 肝 属 地 区 消 防 組 合	(1,677)	(307)	(372)	(274)	(245)	(170)	(135)	(174)
鹿 屋 市	892	170	196	160	126	86	61	93
東 串 良 町	107	20	28	15	16	9	10	9
錦 江 町	188	44	34	26	27	22	21	14
南 大 隅 町	202	38	45	33	30	20	17	19
肝 付 町	288	35	69	40	46	33	26	39
沖永良部与論地区広域事務組合	(282)	(71)	(66)	(60)	(45)	(21)	(9)	(10)
和 泊 町	95	19	24	23	14	10	3	2
知 名 町	125	29	32	27	24	7	4	2
与 論 町	62	23	10	10	7	4	2	6
徳 之 島 地 区 消 防 組 合	(297)	(78)	(57)	(73)	(32)	(29)	(17)	(11)
徳 之 島 町	151	41	29	38	20	14	7	2
天 城 町	72	21	16	15	6	7	3	4
伊 仙 町	74	16	12	20	6	8	7	5
熊 毛 地 区 消 防 組 合	(931)	(205)	(182)	(147)	(134)	(114)	(73)	(76)
西 之 表 市	288	34	47	46	35	43	36	47
中 種 子 町	174	54	40	29	25	17	5	4
南 種 子 町	138	42	30	12	22	15	10	7
屋 久 島 町	331	75	65	60	52	39	22	18
大 島 地 区 消 防 組 合	(876)	(205)	(234)	(166)	(99)	(76)	(52)	(44)
奄 美 市	378	76	99	68	50	39	24	22
大 和 村	47	18	13	8	4	2	2	0
宇 検 村	88	21	29	13	10	5	3	7
瀬 戸 内 町	121	39	37	17	9	7	7	5
龍 郷 町	138	31	33	36	16	13	4	5
喜 界 町	104	20	23	24	10	10	12	5
三 島 村	40	13	6	4	6	3	3	5
十 島 村	64	25	18	6	10	2	2	1

第9表 退職事由別消防吏員数

〔令和5年4月1日～令和6年3月31日〕

区 分			県 計
退職消防吏員数			56
退職事由	自己都合		28
	在職年数別	5年未満	6
		5年以上10年未満	6
		10年以上	16
	定年等		26
	傷病	公務	0
		その他	0
	死亡		2
	公務	公務	0
		その他	2
	その他		0

第10表 消防団員の退団・入団状況

〔令和5年4月1日～令和6年3月31日〕

区 分			県 計
退団消防団員数			930
退 団 事 由	自己都合		882
	定年・任期満了等		2
	死 亡		25
		公 務	0
		その他	25
	その他		21
入 団 者 数			715
年 齢 構 成	21 歳 未 満		48
	21 歳 以 上		209
	31 歳 以 上		209
	41 歳 以 上		170
	51 歳 以 上		79

第 1 1 表 消防団員の職業構成及び就業形態別等の状況

[令和6年4月1日現在]

区 分 市町村別	計	職業構成					就業形態				
		公務員			日本郵政 グループ	その他	被用者	自営業者	家族 従業者	その他	うち学生
		国家 公務員	地方 公務員	特殊 法人等							
鹿 児 島 県 計	14,295	21	1,202	454	121	12,497	9,802	2,156	1,084	1,253	86
鹿 児 島 市 消 防 局	1,516	0	61	46	4	1405	1081	235	21	179	78
枕 崎 市 消 防 本 部	252	0	35	11	2	204	173	35	31	13	0
出 水 市 消 防 本 部	428	0	55	14	2	357	298	85	15	30	0
垂 水 市 消 防 本 部	227	0	18	10	3	196	142	51	9	25	0
薩 摩 川 内 市 消 防 局	1,155	0	99	43	15	998	869	110	91	85	1
日 置 市 消 防 本 部	488	0	54	13	3	418	342	14	16	116	0
霧 島 市 消 防 局	1,091	0	70	15	5	1001	713	149	62	167	0
いちき串木野市消防本部	239	0	2	3	3	231	184	42	1	12	2
南さつま市消防本部	586	0	111	35	7	433	432	80	60	14	1
始 良 市 消 防 本 部	456	1	60	4	2	389	365	22	6	63	3
さ つ ま 町 消 防 本 部	378	0	26	20	7	325	285	87	0	6	1
指宿南九州消防組合	(1,060)	(3)	(80)	(32)	(8)	(937)	(602)	(191)	(156)	(111)	()
指 宿 市	514	3	28	6	3	474	256	94	114	50	0
南 九 州 市	546	0	52	26	5	463	346	97	42	61	0
阿久根地区消防組合	(500)	(4)	(76)	(34)	(5)	(381)	(354)	(33)	(93)	(20)	()
阿 久 根 市	214	4	44	7	1	158	156	22	25	11	0
長 島 町	286	0	32	27	4	223	198	11	68	9	0
伊佐湧水消防組合	(566)	(1)	(54)	(13)	(2)	(496)	(448)	(65)	(49)	(4)	()
伊 佐 市	335	0	43	7	1	284	263	37	31	4	0
湧 水 町	231	1	11	6	1	212	185	28	18	0	0
大隅曾於地区消防組合	(1,186)	()	(128)	(35)	(10)	(1,013)	(772)	(192)	(157)	(65)	()
曾 於 市	536	0	41	17	1	477	336	87	77	36	0
志 布 志 市	445	0	54	14	5	372	290	90	36	29	0
大 崎 町	205	0	33	4	4	164	146	15	44	0	0
大隅肝属地区消防組合	(1,677)	()	(95)	(31)	(8)	(1,543)	(1,024)	(293)	(157)	(203)	()
鹿 屋 市	892	0	21	17	6	848	611	168	71	42	0
東 串 良 町	107	0	0	0	0	107	46	42	16	3	0
錦 江 町	188	0	31	12	0	145	99	22	35	32	0
南 大 隅 町	202	0	41	0	2	159	153	25	23	1	0
肝 付 町	288	0	2	2	0	284	115	36	12	125	0
冲永良部与論地区広域事務組合	(282)	()	(20)	(15)	(1)	(246)	(169)	(76)	(34)	(3)	()
和 泊 町	95	0	2	1	0	92	41	28	26	0	0
知 名 町	125	0	13	13	1	98	87	34	1	3	0
与 論 町	62	0	5	1	0	56	41	14	7	0	0
徳之島地区消防組合	(297)	(8)	(54)	(12)	(8)	(215)	(213)	(59)	(19)	(6)	()
徳 之 島 町	151	5	31	5	5	105	112	27	8	4	0
天 城 町	72	0	9	5	0	58	46	22	4	0	0
伊 仙 町	74	3	14	2	3	52	55	10	7	2	0
熊毛地区消防組合	(931)	(4)	(85)	(39)	(12)	(791)	(626)	(189)	(67)	(49)	()
西 之 表 市	288	0	10	18	1	259	146	70	37	35	0
中 種 子 町	174	0	41	9	3	121	119	45	10	0	0
南 種 子 町	138	4	14	2	4	114	108	23	7	0	0
屋 久 島 町	331	0	20	10	4	297	253	51	13	14	0
大島地区消防組合	(876)	()	(19)	(29)	(14)	(814)	(667)	(109)	(37)	(63)	()
奄 美 市	378	0	0	10	3	365	299	45	9	25	0
大 和 村	47	0	10	0	0	37	45	2	0	0	0
宇 検 村	88	0	7	4	2	75	73	2	1	12	0
瀬 戸 内 町	121	0	2	4	3	112	71	39	5	6	0
龍 郷 町	138	0	0	11	3	124	109	10	10	9	0
喜 界 町	104	0	0	0	3	101	70	11	12	11	0
三 島 村	40	0	0	0	0	40	15	25	0	0	0
十 島 村	64	0	0	0	0	64	28	14	3	19	0

第12表 消防ポンプ自動車等現有数（消防本部）

消防本部別 種別	普通 消防 ポン プ 自動 車 B-1 以上	水槽 付 消防 ポン プ 自動 車 B-1 以上	はしご付消防自動車				屈 折 は し ご 付 消 防 自 動 車 (ポン プ 付 で な い 車 両 を 含 む)	大 型 高 所 放 水 車	泡 原 液 搬 送 車	化 学 消 防 自 動 車	救 急 自 動 車	救 助 工 作 車	指 揮 車	消 防 艇
			(ポンプ付でない車両を含む)											
			18 m 以 下	24 m 以 上	30 m 以 上	38 m 以 上								
鹿 児 島 県 計	26	90	1	1	8	2	5	3	4	5	140	25	34	0
鹿 児 島 市 消 防 局	4	22	1	0	1	1	1	1	2	1	23	3	4	0
枕 崎 市 消 防 本 部	1	1	0	0	0	0	1	0	0	0	3	1	1	0
出 水 市 消 防 本 部	2	1	0	0	1	0	0	0	0	0	3	1	1	0
垂 水 市 消 防 本 部	1	3	0	0	0	0	0	0	0	0	3	0	1	0
薩 摩 川 内 市 消 防 局	2	6	0	0	1	0	0	1	1	1	8	1	1	0
日 置 市 消 防 本 部	0	4	0	0	0	0	0	0	0	0	4	1	1	0
霧 島 市 消 防 局	4	5	0	0	0	1	1	0	0	0	8	1	3	0
いちき串木野市消防本部	2	1	0	0	1	0	0	0	0	1	3	1	1	0
南さつま市消防本部	2	3	0	1	0	0	0	0	0	0	5	1	1	0
姶 良 市 消 防 本 部	0	4	0	0	0	0	0	0	0	0	5	1	1	0
さ つ ま 町 消 防 本 部	0	2	0	0	0	0	0	0	0	0	3	1	1	0
指宿南九州消防組合	0	6	0	0	1	0	0	0	0	0	8	2	2	0
阿久根地区消防組合	0	4	0	0	0	0	1	0	0	0	6	1	1	0
伊佐湧水消防組合	2	4	0	0	0	0	0	0	0	0	6	2	1	0
大隅曾於地区消防組合	4	2	0	0	1	0	0	0	0	0	9	2	3	0
大隅肝属地区消防組合	0	6	0	0	1	0	0	1	1	1	12	2	4	0
沖永良部与論地区 広 域 事 務 組 合	0	2	0	0	0	0	0	0	0	0	4	1	1	0
徳之島地区消防組合	0	3	0	0	0	0	0	0	0	0	4	1	1	0
熊毛地区消防組合	0	6	0	0	0	0	0	0	0	0	10	1	4	0
大島地区消防組合	2	5	0	0	1	0	1	0	0	1	13	1	1	0

〔令和6年4月1日現在〕

林 野 火 災 工 作 車	電 源 ・ 照 明 車	小型動力 ポンプ		広 報 車	資 機 材 搬 送 車	水 槽 車	支 援 車	無人航空機 (ドローン)	水 上 バ イ ク	そ の 他 車 両	消 防 ・ 救 急 業務用無線局		火災報知専用電話 (回線)	加 入 電 話 (回線)	救急指令 装 置	
		小型動力ポンプ付積載車	車両に積載していないもの								固定局及び基地局	移動局			救急指令専用	消防指令装置と併用
1	1	24	6	26	21	6	5	42	3	50	110	1,994	260	483	0	8
0	0	19	2	0	2	1	1	2	0	7	6	574	36	88	0	0
0	0	0	0	0	0	1	0	1	0	1	1	22	8	9	0	0
0	0	0	2	1	0	0	0	1	0	1	2	39	12	26	0	0
0	1	1	0	0	1	0	0	0	0	0	5	58	5	4	0	1
0	0	0	0	7	1	0	2	4	0	7	8	111	6	57	0	1
0	0	0	0	1	1	0	0	1	0	0	3	37	5	16	0	0
0	0	0	0	1	2	0	0	2	0	1	3	123	12	23	0	1
0	0	0	0	1	2	0	0	2	0	0	2	43	12	3	0	0
0	0	0	0	0	1	0	1	0	0	0	7	104	0	30	0	0
0	0	3	2	0	0	0	1	2	0	3	4	88	40	30	0	0
0	0	0	0	2	2	0	0	1	0	0	1	23	13	11	0	1
0	0	0	0	0	0	0	0	5	0	4	7	123	8	34	0	0
0	0	0	0	1	2	0	0	1	0	1	6	71	11	19	0	0
0	0	0	0	1	0	0	0	2	0	0	3	41	8	0	0	0
0	0	0	0	0	2	0	0	0	0	4	4	57	8	33	0	1
1	0	0	0	3	1	1	0	4	0	21	11	162	18	50	0	1
0	0	0	0	0	0	0	0	2	0	0	7	25	5	1	0	2
0	0	0	0	0	0	0	0	0	0	0	6	27	4	6	0	0
0	0	0	0	1	3	3	0	5	1	0	12	153	42	15	0	0
0	0	1	0	7	1	0	0	7	2	0	12	113	7	28	0	0

第12表 消防ポンプ自動車等現有数（消防団）

〔令和6年4月1日現在〕

市町村別	区分	消防ポンプ自動車 B-1以上	消防ポンプ槽付自動車 B-1以上	指揮車	小型動力ポンプ			支援・報 警車	資 材 搬 送 車	（自 動 活 動 用） 車	水 槽 車	無人航空機 （ドローン）	水上バイク	その他車両
					積載型 ポンプ自動車	い車 面に ない 積載 して のて	ポン 引 動 力							
					力	のて	力							
鹿児島県計		397	60	26	667	215	140	29	23	2	28	9	1	19
鹿児島市消防局		18	2	0	62	0	62	1	0	0	0	0	0	0
枕崎市消防本部		8	0	1	16	0	0	1	0	0	0	0	0	1
出水市消防本部		13	0	0	12	1	0	0	0	0	0	0	0	1
垂水市消防本部		9	1	0	0	13	0	0	0	0	0	0	0	0
薩摩川内市消防局		23	1	0	66	2	0	2	0	0	0	0	0	1
日置市消防本部		18	0	0	22	2	16	0	0	0	0	0	0	1
霧島市消防局		34	0	1	57	0	0	0	0	0	0	0	0	1
いちき串木野市消防本部		10	0	1	6	2	0	0	0	0	0	0	0	0
南さつま市消防本部		22	0	0	30	0	0	1	4	0	0	0	0	0
始良市消防本部		14	0	1	23	0	1	1	1	0	0	0	0	2
さつま町消防本部		16	1	0	6	5	0	1	0	0	0	0	0	0
指宿南九州消防組合		(48)	(0)	(1)	(25)	(16)	(0)	(3)	(0)	(0)	(0)	(0)	(0)	(9)
指宿市		24	0	1	2	16	0	2	0	0	0	0	0	9
南九州市		24	0	0	23	0	0	1	0	0	0	0	0	0
阿久根地区消防組合		(16)	(0)	(0)	(42)	(4)	(1)	(1)	(1)	(0)	(0)	(0)	(0)	(1)
阿久根市		5	0	0	20	0	1	0	0	0	0	0	0	1
長島町		11	0	0	22	4	0	1	1	0	0	0	0	0
伊佐湧水消防組合		(15)	(1)	(2)	(37)	(4)	(1)	(2)	(0)	(0)	(0)	(0)	(0)	(0)
伊佐市		10	0	1	23	1	1	1	0	0	0	0	0	0
湧水町		5	1	1	14	3	0	1	0	0	0	0	0	0
大隅曾於地区消防組合		(25)	(6)	(7)	(51)	(4)	(27)	(0)	(10)	(0)	(17)	(1)	(0)	(0)
曾於市		12	4	3	11	4	0	0	10	0	15	0	0	0
志布志市		10	2	3	27	0	27	0	0	0	2	0	0	0
大崎町		3	0	1	13	0	0	0	0	0	0	1	0	0
大隅肝属地区消防組合		(68)	(8)	(10)	(49)	(91)	(0)	(8)	(2)	(2)	(4)	(4)	(0)	(0)
鹿屋市		36	3	4	13	49	0	3	2	2	1	0	0	0
東串良町		5	4	1	1	3	0	1	0	0	2	2	0	0
錦江町		10	1	1	7	9	0	1	0	0	0	0	0	0
南大隅町		7	0	2	14	10	0	2	0	0	0	2	0	0
肝付町		10	0	2	14	20	0	1	0	0	1	0	0	0
沖永良部と論地区広域事務組合		(4)	(20)	(0)	(6)	(4)	(1)	(2)	(1)	(0)	(1)	(1)	(0)	(1)
和泊町		2	8	0	0	2	1	2	0	0	1	0	0	0
知名町		1	8	0	6	2	0	0	0	0	0	0	0	0
与論町		1	4	0	0	0	0	0	1	0	0	1	0	1
徳之島地区消防組合		(1)	(6)	(0)	(13)	(1)	(0)	(0)	(2)	(0)	(3)	(0)	(0)	(0)
徳之島町		1	5	0	12	0	0	0	0	0	0	0	0	0
天城町		0	0	0	0	1	0	0	1	0	2	0	0	0
伊仙町		0	1	0	1	0	0	0	1	0	1	0	0	0
熊毛地区消防組合		(18)	(7)	(1)	(45)	(34)	(0)	(4)	(0)	(0)	(0)	(1)	(0)	(1)
西之表市		6	1	0	7	19	0	2	0	0	0	1	0	1
中種子町		2	2	0	8	11	0	0	0	0	0	0	0	0
南種子町		2	2	0	6	2	0	1	0	0	0	0	0	0
屋久島町		8	2	1	24	2	0	1	0	0	0	0	0	0
大島地区消防組合		(17)	(7)	(1)	(87)	(18)	(31)	(2)	(2)	(0)	(3)	(2)	(1)	(0)
奄美市		10	1	0	41	1	18	0	0	0	1	1	1	0
大和村		1	1	0	10	0	0	0	0	0	0	0	0	0
宇検村		1	1	1	8	1	0	1	1	0	0	0	0	0
瀬戸内町		1	1	0	12	13	13	1	0	0	0	0	0	0
龍郷町		2	2	0	10	2	0	0	0	0	0	0	0	0
喜界町		2	1	0	6	1	0	0	1	0	2	1	0	0
三島村		0	0	0	4	5	0	0	0	0	0	0	0	0
十島村		0	0	0	8	9	0	0	0	0	0	0	0	0

余 白

第13表 消防水利の現況

区分 市町村別	計 (その他を除く)	消 火 栓			防 火 水 槽					防火水槽のうち公設			
		計	公設	私設	計	100㎡ 以 上	60～ 100㎡ 未 満	40～ 60㎡ 未 満	20～ 40㎡ 未 満	計	100㎡ 以 上	60～ 100㎡ 未 満	40～ 60㎡ 未 満
鹿 児 島 県 計	34,716	22,003	21,628	375	12,696	60	301	7,525	4,810	12,358	38	280	7,362
鹿 児 島 市 消 防 局	7,922	6,930	6,751	179	992	32	61	507	392	885	22	54	453
枕 崎 市 消 防 本 部	378	216	216	0	162	0	51	71	40	162	0	51	71
出 水 市 消 防 本 部	974	761	751	10	213	2	0	114	97	208	2	0	109
垂 水 市 消 防 本 部	325	186	186	0	127	0	1	79	47	127	0	1	79
薩 摩 川 内 市 消 防 局	1,807	987	986	1	820	10	22	505	283	761	4	14	472
日 置 市 消 防 本 部	1,556	1,054	1,054	0	502	0	5	322	175	502	0	5	322
霧 島 市 消 防 局	1,797	1,070	986	84	727	3	19	503	202	662	0	17	460
いちき串木野市消防本部	552	259	259	0	293	0	3	151	139	288	0	2	147
南さつま市消防本部	1,446	810	809	1	636	6	8	449	173	631	6	8	444
始 良 市 消 防 本 部	1,365	1,166	1,166	0	199	0	0	160	39	194	0	0	157
さ つ ま 町 消 防 本 部	767	472	472	0	295	0	7	192	96	223	0	7	183
指宿南九州消防組合	(3,069)	(1,930)	(1,896)	(34)	(1,139)	(1)	(5)	(1,008)	(125)	(1,137)	0	(4)	(1,008)
指 宿 市	1,203	733	699	34	470	1	5	339	125	468	0	4	339
南 九 州 市	1,866	1,197	1,197	0	669	0	0	669	0	669	0	0	669
阿久根地区消防組合	(1,331)	(463)	(463)	0	(868)	0	(2)	(255)	(611)	(865)	0	(2)	(252)
阿 久 根 市	1,023	454	454	0	569	0	1	56	512	566	0	1	53
長 島 町	308	9	9	0	299	0	1	199	99	299	0	1	199
伊佐湧水消防組合	(1,147)	(641)	(641)	0	(506)	0	0	(394)	(112)	(506)	0	0	(394)
伊 佐 市	625	367	367	0	258	0	0	211	47	258	0	0	211
湧 水 町	522	274	274	0	248	0	0	183	65	248	0	0	183
大隅曾於地区消防組合	(3,477)	(1,366)	(1,366)	0	(2,111)	(1)	0	(537)	(1,573)	(2,111)	(1)	0	(537)
曾 於 市	1,746	526	526	0	1,220	1	0	284	935	1,220	1	0	284
志 布 志 市	1,146	596	596	0	550	0	0	140	410	550	0	0	140
大 崎 町	585	244	244	0	341	0	0	113	228	341	0	0	113
大隅肝属地区消防組合	(3,146)	(1,733)	(1,733)	0	(1,413)	(3)	(93)	(681)	(636)	(1,413)	(3)	(93)	(681)
鹿 屋 市	1,448	738	738	0	710	3	24	276	407	710	3	24	276
東 串 良 町	230	107	107	0	123	0	10	106	7	123	0	10	106
錦 江 町	425	246	246	0	179	0	59	101	19	179	0	59	101
南 大 隅 町	418	292	292	0	126	0	0	89	37	126	0	0	89
肝 付 町	625	350	350	0	275	0	0	109	166	275	0	0	109
沖永良部と論地区広域事務組合	(596)	(312)	(312)	0	(284)	0	0	(279)	(5)	(284)	0	0	(279)
和 泊 町	201	121	121	0	80	0	0	80	0	80	0	0	80
知 名 町	253	125	125	0	128	0	0	123	5	128	0	0	123
与 論 町	142	66	66	0	76	0	0	76	0	76	0	0	76
徳之島地区消防組合	(877)	(116)	(60)	(56)	(203)	0	0	(203)	0	(203)	0	0	(203)
徳 之 島 町	121	29	29	0	92	0	0	92	0	92	0	0	92
天 城 町	115	56	0	56	59	0	0	59	0	59	0	0	59
伊 仙 町	83	31	31	0	52	0	0	52	0	52	0	0	52
徳之島地区消防組合	558	354	354	0	204	0	0	204	0	204	0	0	204
熊毛地区消防組合	(900)	(412)	(410)	(2)	(488)	0	(5)	(473)	(10)	(485)	0	(4)	(472)
西 之 表 市	351	216	214	2	135	0	5	120	10	132	0	4	119
中 種 子 町	170	70	70	0	100	0	0	100	0	100	0	0	100
南 種 子 町	200	126	126	0	74	0	0	74	0	74	0	0	74
屋 久 島 町	179	0	0	0	179	0	0	179	0	179	0	0	179
大島地区消防組合	(1,183)	(713)	(705)	(8)	(470)	(2)	(19)	(413)	(36)	(463)	0	(18)	(410)
奄 美 市	604	463	455	8	141	0	17	117	7	141	0	17	117
大 和 村	28	0	0	0	28	0	0	0	28	28	0	0	0
宇 検 村	37	6	6	0	31	0	0	31	0	31	0	0	31
瀬 戸 内 町	130	65	65	0	65	0	0	65	0	65	0	0	65
龍 郷 町	126	48	48	0	78	2	1	74	1	71	0	0	71
喜 界 町	258	131	131	0	127	0	1	126	0	127	0	1	126
三 島 村	5	0	0	0	2	0	0	0	2	2	0	0	0
十 島 村	96	52	52	0	42	0	0	25	17	42	0	0	25

20～ 40㎡ 未 満	防火水槽のうち私設					井 戸			そ 他						
	小計	100㎡ 以 上	60～ 100㎡ 未 満	40～ 60㎡ 未 満	20～ 40㎡ 未 満	計	公設	私設	計	河川・ 溝等	海・ 湖	プ ール	濠・ 池等	下 水道	そ の 他
4,678	338	22	21	163	132	17	13	4	1,638	873	70	420	211	3	61
356	107	10	7	54	36	0	0	0	0	0	0	0	0	0	0
40	0	0	0	0	0	0	0	0	47	5	10	10	22	0	0
97	5	0	0	5	0	0	0	0	129	73	9	19	28	0	0
47	0	0	0	0	0	12	8	4	9	0	0	9	0	0	0
271	59	6	8	33	12	0	0	0	54	2	14	36	2	0	0
175	0	0	0	0	0	0	0	0	178	141	0	28	7	0	2
185	65	3	2	43	17	0	0	0	88	65	1	20	2	0	0
139	5	0	1	4	0	0	0	0	54	33	6	15	0	0	0
173	5	0	0	5	0	0	0	0	72	0	0	19	0	0	53
37	5	0	0	3	2	0	0	0	16	0	0	16	0	0	0
33	72	0	0	9	63	0	0	0	183	163	0	19	1	0	0
(125)	(2)	(1)	(1)	()	()	()	()	()	(16)	(6)	()	(9)	(1)	()	()
125	2	1	1	0	0	0	0	0	0	0	0	0	0	0	0
0	0	0	0	0	0	0	0	0	16	6	0	9	1	0	0
(611)	(3)	()	()	(3)	()	()	()	()	(106)	(43)	(20)	(24)	(19)	()	()
512	3	0	0	3	0	0	0	0	85	34	20	15	16	0	0
99	0	0	0	0	0	0	0	0	21	9	0	9	3	0	0
(112)	()	()	()	()	()	()	()	()	(174)	(115)	()	(32)	(24)	(3)	()
47	0	0	0	0	0	0	0	0	120	73	0	24	20	3	0
65	0	0	0	0	0	0	0	0	54	42	0	8	4	0	0
(1,573)	()	()	()	()	()	()	()	()	(175)	(132)	(2)	(41)	()	()	()
935	0	0	0	0	0	0	0	0	146	122	0	24	0	0	0
410	0	0	0	0	0	0	0	0	22	10	2	10	0	0	0
228	0	0	0	0	0	0	0	0	7	0	0	7	0	0	0
(636)	()	()	()	()	()	()	()	()	(106)	(58)	(1)	(36)	(11)	()	()
407	0	0	0	0	0	0	0	0	28	19	1	1	7	0	0
7	0	0	0	0	0	0	0	0	24	20	0	4	0	0	0
19	0	0	0	0	0	0	0	0	10	0	0	10	0	0	0
37	0	0	0	0	0	0	0	0	17	5	0	11	1	0	0
166	0	0	0	0	0	0	0	0	27	14	0	10	3	0	0
(5)	()	()	()	()	()	()	()	()	(99)	()	()	(10)	(89)	()	()
0	0	0	0	0	0	0	0	0	95	0	0	6	89	0	0
5	0	0	0	0	0	0	0	0	4	0	0	4	0	0	0
0	0	0	0	0	0	0	0	0	0	0	0	0	0	0	0
()	()	()	()	()	()	()	()	()	(29)	(10)	()	(11)	(5)	()	(3)
0	0	0	0	0	0	0	0	0	11	5	0	3	0	0	3
0	0	0	0	0	0	0	0	0	18	5	0	8	5	0	0
0	0	0	0	0	0	0	0	0	0	0	0	0	0	0	0
0	0	0	0	0	0	0	0	0	10	6	0	4	0	0	0
(9)	(3)	()	(1)	(1)	(1)	()	()	()	(36)	(12)	()	(24)	()	()	()
9	3	0	1	1	1	0	0	0	5	5	0	0	0	0	0
0	0	0	0	0	0	0	0	0	11	0	0	11	0	0	0
0	0	0	0	0	0	0	0	0	8	0	0	8	0	0	0
0	0	0	0	0	0	0	0	0	12	7	0	5	0	0	0
(35)	(7)	(2)	(1)	(3)	(1)	()	()	()	(52)	(9)	(3)	(38)	()	()	(2)
7	0	0	0	0	0	0	0	0	28	5	0	23	0	0	0
28	0	0	0	0	0	0	0	0	9	2	3	4	0	0	0
0	0	0	0	0	0	0	0	0	2	0	0	2	0	0	0
0	0	0	0	0	0	0	0	0	4	0	0	4	0	0	0
0	7	2	1	3	1	0	0	0	5	2	0	3	0	0	0
0	0	0	0	0	0	0	0	0	4	0	0	2	0	0	2
2	0	0	0	0	0	3	3	0	4	0	4	0	0	0	0
17	0	0	0	0	0	2	2	0	1	0	0	0	0	0	1

第14表 消防機関の出動状況（消防本部）

<div> <div>区 分</div> <div>消防本部別</div> </div>	合 計		火 災		風水害等 の災害		演習・訓練等		救 急		救助活動	
	回数	人員	回数	人員	回数	人員	回数	人員	回数	人員	回数	人員
鹿 児 島 県 計	147,725	479,119	964	9,534	199	623	5,454	23,799	97,821	301,882	804	7,836
鹿 児 島 市 消 防 局	44,585	144,828	164	3,456	14	68	164	437	35,846	115,638	123	2,201
枕 崎 市 消 防 本 部	2,096	5,503	11	94	9	28	10	140	1,199	3,350	12	78
出 水 市 消 防 本 部	5,939	19,209	12	169	3	8	578	3,432	3,247	9,678	27	241
垂 水 市 消 防 本 部	2,710	7,314	30	106	6	14	151	470	1,100	3,299	19	68
薩 摩 川 内 市 消 防 局	7,558	23,433	34	365	0	0	165	462	4,961	14,883	26	270
日 置 市 消 防 本 部	4,252	13,248	37	292	0	0	78	306	2,693	8,050	36	223
霧 島 市 消 防 局	11,514	35,612	205	1,192	137	369	33	178	7,828	23,688	100	760
いちき串木野市消防本部	3,063	9,181	13	99	0	0	555	1,797	1,453	4,557	16	84
南さつま市消防本部	3,245	25,437	18	181	8	35	5	58	1,983	5,733	19	177
始 良 市 消 防 本 部	8,074	22,113	34	309	8	49	57	242	4,553	13,210	30	158
さ つ ま 町 消 防 本 部	1,838	5,569	24	215	0	0	125	332	1,198	3,616	10	112
指宿南九州消防組合	8,720	27,166	16	208	2	9	943	2,979	4,629	14,823	73	658
阿久根地区消防組合	2,298	7,644	13	117	1	3	35	272	1,978	6,296	16	126
伊 佐 湧 水 消 防 組 合	4,097	14,553	24	259	0	0	578	3,302	2,159	6,204	31	282
大隅曽於地区消防組合	7,159	24,933	66	790	1	7	1,095	4,995	4,627	13,881	67	739
大隅肝属地区消防組合	13,977	43,472	86	754	1	3	40	300	7,983	23,949	68	676
沖 永 良 部 与 論 地 区 広 域 事 務 組 合	2,012	7,439	23	203	1	3	523	2,825	955	2,922	17	54
徳之島地区消防組合	3,873	9,813	86	250	0	0	194	448	2,043	5,725	13	27
熊 毛 地 区 消 防 組 合	3,347	9,960	40	291	2	6	35	169	2,492	7,469	26	195
大 島 地 区 消 防 組 合	7,368	22,692	28	184	6	21	90	655	4,894	14,911	75	707

〔令和５年中〕

広報・指導		警防調査		火災原因 調 査		特別警戒		捜 索		予防査察		誤報等		その他	
回数	人員	回数	人員	回数	人員	回数	人員	回数	人員	回数	人員	回数	人員	回数	人員
12, 121	50, 425	8, 242	23, 122	676	2, 859	380	1, 210	105	788	12, 189	33, 351	271	1, 237	8, 499	22, 453
2, 222	6, 305	1, 649	4, 600	96	166	65	197	3	6	2, 498	7, 308	27	246	1, 714	4, 200
164	400	88	185	5	25	20	59	0	0	353	526	1	9	224	609
378	904	184	516	18	84	14	69	4	45	524	1, 530	16	25	934	2, 508
87	202	164	404	8	17	41	90	12	35	167	419	9	28	916	2, 162
823	2, 473	229	721	33	153	11	65	0	0	782	2, 461	4	12	490	1, 568
543	1, 507	311	982	29	81	5	15	23	172	469	1, 511	0	0	28	109
1, 145	3, 239	974	2, 794	89	414	3	9	1	3	848	2, 418	29	141	122	407
255	662	198	516	8	26	19	49	0	0	345	874	3	9	198	508
528	17, 229	424	1, 352	19	95	0	0	0	0	241	577	0	0	0	0
651	1, 670	1, 272	2, 947	26	138	8	27	2	128	926	2, 063	41	124	466	1, 048
101	288	53	126	15	56	13	35	0	0	127	333	0	0	172	456
1, 115	2, 950	468	1, 147	45	169	17	43	7	57	1, 272	3, 281	14	86	119	756
67	243	27	94	14	54	6	37	4	23	92	194	1	8	44	177
608	2, 457	148	571	33	220	2	8	5	49	196	350	4	17	309	834
374	944	114	315	70	458	0	0	1	9	684	2, 304	20	156	40	335
2, 286	6, 858	1, 382	4, 146	86	387	92	276	10	54	1, 238	3, 714	42	151	663	2, 204
192	488	0	0	13	91	4	11	2	14	256	741	7	28	19	59
91	222	18	52	42	93	18	50	17	50	332	905	6	17	1, 013	1, 974
173	424	28	96	15	72	6	46	6	49	452	1, 012	6	26	66	105
318	960	511	1, 558	12	60	36	124	8	94	387	830	41	154	962	2, 434

第14表 消防機関の出動状況（消防団）

区 分 市町村別	合 計		火 災		風水害等の災害		演習・訓練等		救 急		救助活動	
	回数	人員	回数	人員	回数	人員	回数	人員	回数	人員	回数	人員
鹿 児 島 県 計	14,355	157,323	472	9,539	123	3,993	4,290	58,499	268	371	21	232
鹿 児 島 市 消 防 局	5,219	22,493	101	1,458	0	0	944	7,887	7	7	2	5
枕 崎 市 消 防 本 部	36	2,363	2	28	0	0	18	1,621	0	0	0	0
出 水 市 消 防 本 部	90	4,337	4	194	4	99	19	1,186	0	0	0	0
垂 水 市 消 防 本 部	71	1,080	5	7	0	0	20	317	0	0	0	0
薩 摩 川 内 市 消 防 局	766	8,194	11	159	0	0	27	836	0	0	0	0
日 置 市 消 防 本 部	104	3,455	26	452	2	183	9	746	0	0	0	0
霧 島 市 消 防 局	103	5,210	23	385	4	70	44	2,206	0	0	0	0
いちき串木野市消防本部	263	2,050	1	24	0	0	219	1,423	0	0	0	0
南さつま市消防本部	121	4,250	16	312	3	462	42	2,778	0	0	1	50
始 良 市 消 防 本 部	330	4,972	5	109	6	147	41	899	0	0	0	0
さつま町消防本部	418	8,186	18	467	0	0	55	1,821	0	0	0	0
指宿南九州消防組合	(2,346)	(21,459)	(15)	(629)	(3)	(306)	(814)	(9,284)	(0)	(0)	(9)	(125)
指 宿 市	1,934	13,775	5	244	2	151	446	4,246	0	0	9	125
南 九 州 市	412	7,684	10	385	1	155	368	5,038	0	0	0	0
阿久根地区消防組合	(112)	(6,316)	(10)	(211)	(9)	(402)	(36)	(2,183)	(27)	(118)	(3)	(12)
阿 久 根 市	34	3,045	5	181	1	120	5	210	0	0	0	0
長 島 町	78	3,271	5	30	8	282	31	1,973	27	118	3	12
伊佐湧水消防組合	(50)	(2,890)	(13)	(371)	(1)	(48)	(14)	(1,203)	(0)	(0)	(0)	(0)
伊 佐 市	19	1,314	6	197	0	0	5	366	0	0	0	0
湧 水 町	31	1,576	7	174	1	48	9	837	0	0	0	0
大隅曽於地区消防組合	(1,330)	(26,799)	(60)	(1,848)	(4)	(510)	(445)	(6,242)	(0)	(0)	(0)	(0)
曾 於 市	876	16,777	30	1,024	1	224	234	3,738	0	0	0	0
志 布 志 市	407	8,102	21	490	3	286	209	2,136	0	0	0	0
大 崎 町	47	1,920	9	334	0	0	2	368	0	0	0	0
大隅肝属地区消防組合	(1,228)	(18,209)	(83)	(1,756)	(20)	(743)	(940)	(10,995)	(0)	(0)	(1)	(1)
鹿 屋 市	373	8,651	60	1,151	5	34	275	5,508	0	0	0	0
東 串 良 町	18	619	4	148	1	61	3	131	0	0	0	0
錦 江 町	18	1,089	7	168	0	0	5	574	0	0	0	0
南 大 隅 町	28	888	3	90	11	271	3	249	0	0	1	1
肝 付 町	791	6,962	9	199	3	377	654	4,533	0	0	0	0
沖永良部と論地区広域事務組合	(84)	(1,945)	(16)	(379)	(8)	(110)	(15)	(327)	(0)	(0)	(0)	(0)
和 泊 町	17	448	7	237	0	0	5	130	0	0	0	0
知 名 町	31	891	7	106	2	22	5	106	0	0	0	0
与 論 町	36	606	2	36	6	88	5	91	0	0	0	0
徳之島地区消防組合	(49)	(577)	(26)	(207)	(4)	(20)	(4)	(141)	(1)	(1)	(0)	(0)
徳 之 島 町	23	330	12	132	4	20	1	96	1	1	0	0
天 城 町	15	138	7	54	0	0	2	20	0	0	0	0
伊 仙 町	11	109	7	21	0	0	1	25	0	0	0	0
熊毛地区消防組合	(455)	(7,131)	(28)	(468)	(14)	(371)	(180)	(4,274)	(3)	(27)	(3)	(28)
西 之 表 市	348	3,373	8	82	10	312	140	1,903	0	0	0	0
中 種 子 町	25	2,282	9	163	1	10	12	1,893	0	0	0	0
南 種 子 町	44	580	1	8	0	0	17	309	0	0	0	0
屋 久 島 町	38	896	10	215	3	49	11	169	3	27	3	28
大島地区消防組合	(172)	(4,260)	(9)	(75)	(9)	(461)	(44)	(1,686)	(0)	(0)	(2)	(11)
奄 美 市	91	3,050	4	26	0	0	35	1,510	0	0	0	0
大 和 村	12	264	0	0	5	193	3	45	0	0	0	0
宇 検 村	23	585	0	0	4	268	2	80	0	0	0	0
瀬 戸 内 町	1	1	1	1	0	0	0	0	0	0	0	0
龍 郷 町	11	232	0	0	0	0	2	38	0	0	2	11
喜 界 町	34	128	4	48	0	0	2	13	0	0	0	0
三 島 村	76	255	0	0	10	39	24	108	7	35	0	0
十 島 村	932	892	0	0	22	22	336	336	223	183	0	0

広報・指導		警防調査		火災原因調査		特別警戒		捜 索		予防査察		誤報等		その他	
回数	人員	回数	人員	回数	人員	回数	人員	回数	人員	回数	人員	回数	人員	回数	人員
3,033	27,121	59	2,026	0	0	814	12,250	121	2,151	3	508	9	180	5,142	40,453
1,368	4,732	40	368	0	0	155	574	32	157	0	0	0	0	2,570	7,305
10	394	0	0	0	0	1	108	4	204	0	0	0	0	1	8
7	277	2	852	0	0	8	474	0	0	0	0	0	0	46	1,255
9	139	0	0	0	0	8	278	1	18	0	0	0	0	28	321
90	2,055	0	0	0	0	6	99	0	0	0	0	0	0	632	5,045
6	525	0	0	0	0	1	434	5	113	0	0	5	56	50	946
3	1,290	0	0	0	0	20	933	3	8	0	0	0	0	6	318
12	26	0	0	0	0	3	225	0	0	0	0	0	0	28	352
54	479	0	0	0	0	0	0	5	169	0	0	0	0	0	0
237	2,544	0	0	0	0	13	711	6	262	0	0	0	0	22	300
154	427	0	0	0	0	5	475	0	0	0	0	1	22	185	4,974
(725)	(5,715)	(0)	(0)	(0)	(0)	(138)	(1,248)	(3)	(114)	(0)	(0)	(1)	(50)	(638)	(3,988)
719	4,078	0	0	0	0	114	893	0	0	0	0	1	50	638	3,988
6	1,637	0	0	0	0	24	355	3	114	0	0	0	0	0	0
(12)	(1,834)	(2)	(192)	(0)	(0)	(10)	(1,316)	(3)	(48)	(0)	(0)	(0)	(0)	(0)	(0)
12	1,834	2	192	0	0	6	460	3	48	0	0	0	0	0	0
0	0	0	0	0	0	4	856	0	0	0	0	0	0	0	0
(7)	(803)	(0)	(0)	(0)	(0)	(0)	(0)	(5)	(116)	(0)	(0)	(0)	(0)	(10)	(349)
3	635	0	0	0	0	0	0	5	116	0	0	0	0	0	0
4	168	0	0	0	0	0	0	0	0	0	0	0	0	10	349
(162)	(3,161)	(13)	(585)	(0)	(0)	(21)	(1,129)	(4)	(86)	(3)	(508)	(1)	(23)	(617)	#####
149	1,528	13	585	0	0	13	463	4	86	3	508	0	0	429	8,621
5	1,430	0	0	0	0	6	490	0	0	0	0	1	23	162	3,247
8	203	0	0	0	0	2	176	0	0	0	0	0	0	26	839
(61)	(2,345)	(0)	(0)	(0)	(0)	(26)	(1,455)	(13)	(317)	(0)	(0)	(1)	(29)	(83)	(568)
26	1,740	0	0	0	0	0	0	7	218	0	0	0	0	0	0
5	23	0	0	0	0	5	256	0	0	0	0	0	0	0	0
2	81	0	0	0	0	3	237	0	0	0	0	1	29	0	0
0	0	0	0	0	0	7	251	3	26	0	0	0	0	0	0
28	501	0	0	0	0	11	711	3	73	0	0	0	0	83	568
(2)	(46)	(1)	(16)	(0)	(0)	(13)	(527)	(7)	(126)	(0)	(0)	(0)	(0)	(22)	(414)
0	0	0	0	0	0	2	50	2	22	0	0	0	0	1	9
0	0	0	0	0	0	9	450	0	0	0	0	0	0	8	207
2	46	1	16	0	0	2	27	5	104	0	0	0	0	13	198
(0)	(0)	(0)	(0)	(0)	(0)	(8)	(141)	(6)	(67)	(0)	(0)	(0)	(0)	(0)	(0)
0	0	0	0	0	0	2	40	3	41	0	0	0	0	0	0
0	0	0	0	0	0	3	38	3	26	0	0	0	0	0	0
0	0	0	0	0	0	3	63	0	0	0	0	0	0	0	0
(21)	(104)	(0)	(0)	(0)	(0)	(151)	(569)	(14)	(186)	(0)	(0)	(0)	(0)	(41)	(1,104)
1	1	0	0	0	0	149	395	1	13	0	0	0	0	39	667
0	0	0	0	0	0	2	174	1	42	0	0	0	0	0	0
20	103	0	0	0	0	0	0	5	51	0	0	0	0	1	109
0	0	0	0	0	0	0	0	7	80	0	0	0	0	1	328
(34)	(161)	(1)	(13)	(0)	(0)	(31)	(1,358)	(7)	(137)	(0)	(0)	(0)	(0)	(35)	(358)
0	0	0	0	0	0	26	1,246	2	63	0	0	0	0	24	205
1	1	0	0	0	0	1	3	0	0	0	0	0	0	2	22
2	14	0	0	0	0	2	20	5	74	0	0	0	0	8	129
0	0	0	0	0	0	0	0	0	0	0	0	0	0	0	0
4	92	0	0	0	0	2	89	0	0	0	0	0	0	1	2
27	54	1	13	0	0	0	0	0	0	0	0	0	0	0	0
28	33	0	0	0	0	0	0	3	23	0	0	0	0	4	17
31	31	0	0	0	0	196	196	0	0	0	0	0	0	124	124

第15表 消防吏員の公務による死傷者数

〔令和5年中〕

区 分 消防本部別	計		火 災		風水害 等災害		救 急 業 務		演 習 訓 練		特 別 警 戒		捜 索		その他	
	死 者	負 傷 者	死 者	負 傷 者	死 者	負 傷 者	死 者	負 傷 者	死 者	負 傷 者	死 者	負 傷 者	死 者	負 傷 者	死 者	負 傷 者
鹿 児 島 県 計	0	18	0	3	0	0	0	1	0	8	0	0	0	0	0	6
鹿 児 島 市 消 防 局	0	6	0	1	0	0	0	0	0	3	0	0	0	0	0	2
薩 摩 川 内 市 消 防 局	0	2	0	0	0	0	0	0	0	1	0	0	0	0	0	1
霧 島 市 消 防 局	0	1	0	1	0	0	0	0	0	0	0	0	0	0	0	0
い ち き 串 木 野 市 消 防 本 部	0	1	0	0	0	0	0	0	0	0	0	0	0	0	0	1
始 良 市 消 防 本 部	0	3	0	0	0	0	0	1	0	1	0	0	0	0	0	1
大隅肝属地区消防組合	0	2	0	0	0	0	0	0	0	1	0	0	0	0	0	1
大 島 地 区 消 防 組 合	0	3	0	1	0	0	0	0	0	2	0	0	0	0	0	0

第16表 消防団員の公務による死傷者数

〔令和5年中〕

区 分 市町村別	計		火 災		風水害 等災害		救 急 業 務		演 習 訓 練		特 別 警 戒		捜 索		その他	
	死 者	負 傷 者	死 者	負 傷 者	死 者	負 傷 者	死 者	負 傷 者	死 者	負 傷 者	死 者	負 傷 者	死 者	負 傷 者	死 者	負 傷 者
鹿 児 島 県 計	0	16	0	2	0	0	0	0	0	10	0	0	0	0	0	4
鹿 児 島 市	0	3	0	0	0	0	0	0	0	3	0	0	0	0	0	0
出 水 市	0	1	0	0	0	0	0	0	0	0	0	0	0	0	0	1
薩 摩 川 内 市	0	1	0	1	0	0	0	0	0	0	0	0	0	0	0	0
日 置 市	0	1	0	0	0	0	0	0	0	1	0	0	0	0	0	0
南 さ つ ま 市	0	2	0	0	0	0	0	0	0	2	0	0	0	0	0	0
指 宿 市	0	4	0	1	0	0	0	0	0	0	0	0	0	0	0	3
阿 久 根 市	0	3	0	0	0	0	0	0	0	3	0	0	0	0	0	0
志 布 志 市	0	1	0	0	0	0	0	0	0	1	0	0	0	0	0	0

第17表 防火クラブの設置状況

〔令和6年4月1日現在〕

<div> <div>区 分</div> <div>消防本部別</div> </div>	幼年消防クラブ		少年消防クラブ		女性防火クラブ	
	クラブ数	クラブ員数	クラブ数	クラブ員数	クラブ数	クラブ員数
鹿 児 島 県 計	199	7,561	187	6,902	48	5,771
鹿 児 島 市 消 防 局	13	605	150	6,247	14	1,898
枕 崎 市 消 防 本 部	3	72	0	0	5	124
出 水 市 消 防 本 部	7	207	9	120	2	42
垂 水 市 消 防 本 部	6	145	0	0	0	0
薩 摩 川 内 市 消 防 局	21	809	2	22	3	64
日 置 市 消 防 本 部	4	178	0	0	3	103
霧 島 市 消 防 局	26	1,931	5	172	7	1,000
いちき串木野市消防本部	5	342	0	0	1	1,218
南 さ つ ま 市 消 防 本 部	14	243	3	28	1	3
始 良 市 消 防 本 部	9	281	2	69	0	0
さ つ ま 町 消 防 本 部	4	103	0	0	0	0
指 宿 南 九 州 消 防 組 合	8	166	5	64	1	24
阿 久 根 地 区 消 防 組 合	10	451	2	36	2	26
伊 佐 湧 水 消 防 組 合	17	339	4	63	0	0
大 隅 曾 於 地 区 消 防 組 合	2	35	2	28	0	0
大 隅 肝 属 地 区 消 防 組 合	25	797	1	13	2	127
沖 永 良 部 与 論 地 区 広 域 事 務 組 合	9	334	1	13	1	24
徳 之 島 地 区 消 防 組 合	5	108	1	27	4	1,100
熊 毛 地 区 消 防 組 合	2	55	0	0	2	18
大 島 地 区 消 防 組 合	9	360	0	0	0	0

余 白