

I 消 防



第 1 消防の概況

1 消防体制

(1) 消防組織

平成30年4月1日現在における本県の消防組織の現況は、表1のとおりである。

表1 市町村の消防組織の現況

区分		平成30年4月1日現在	平成29年4月1日現在	増減数	増減率
		①	②	①-②=③	③/②×100(%)
消防本部・署所	消防本部数	20	20	0	0.0%
	消防署数	30	30	0	0.0%
	出張所数	65	65	0	0.0%
	消防職員数	2,323	2,311	12	0.5%
消防団	消防団数	43	43	0	0.0%
	分団数	638	636	2	0.3%
	消防団員数	15,312	15,357	△ 45	-0.3%

20消防本部のうち、市町村単独で設置しているものは11本部、一部事務組合によるものは9本部であり、消防職員数は前年度と比べると12人増加している。なお、県下43市町村のうち、常備市町村は41(19市20町2村)、常備率は95.3%であり、県人口(平成30年3月末現在)の99.9%が常備消防によってカバーされている。

次に、消防団の設置状況は1市町村1団制であり、消防団数及び消防団員数は前年度と同じとなっている。

また、消防組織体制等の最近10年間の推移を見ると、常備化の進展や消防体制の充実強化等により、消防職員は151人(7.0%)と増加しているのに対し、団員数は238人(1.5%)の減少となっている。(図1~4)

図 1

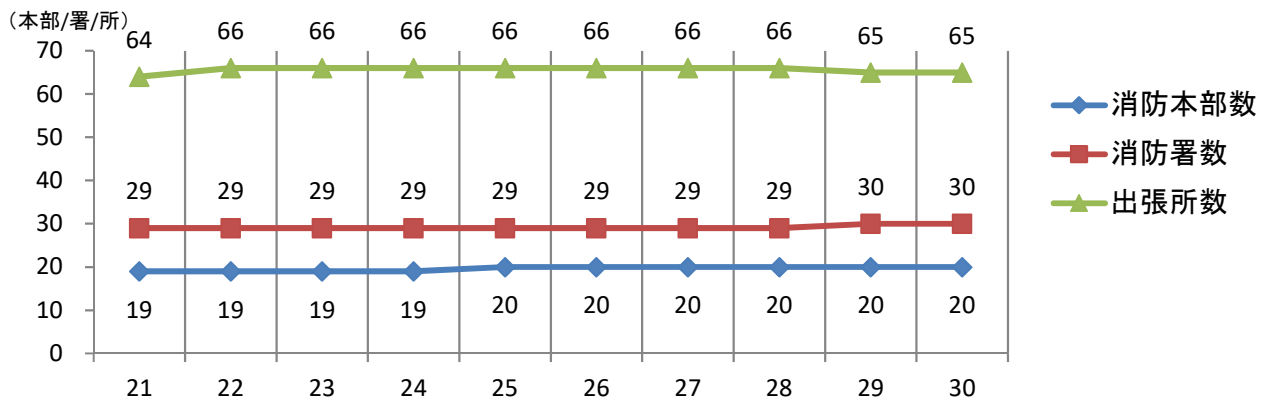


図 2

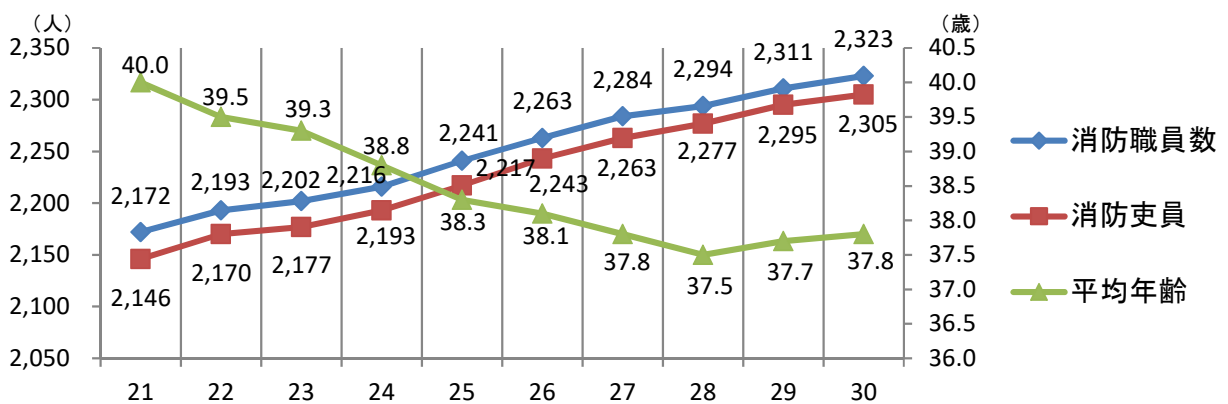


図 3

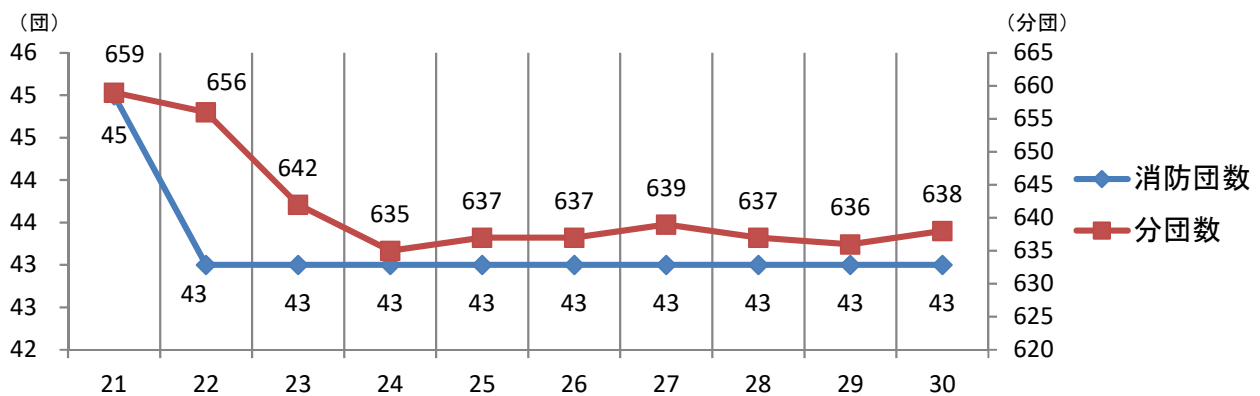
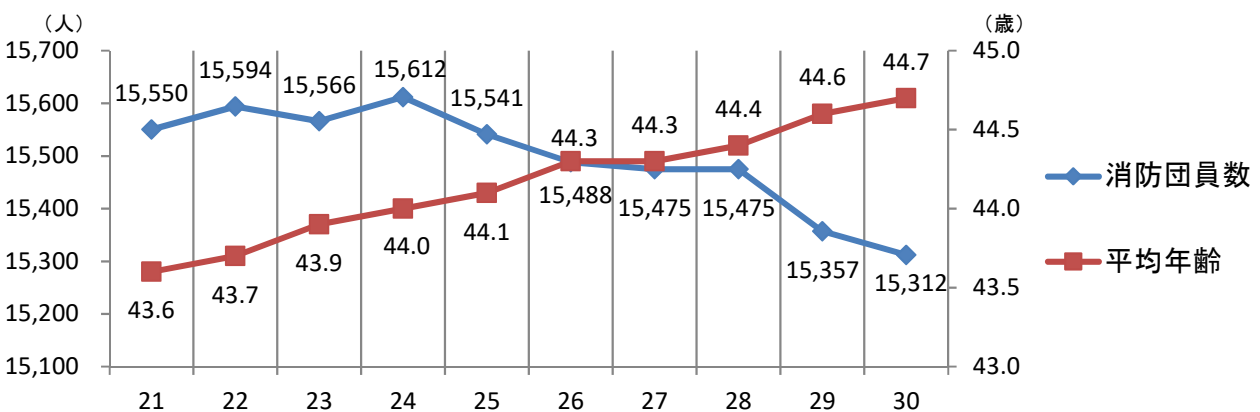


図 4



(2) 消防吏員及び消防団員の年齢別構成

消防吏員の年齢別構成は、20歳代の階層が660人（28.6%）で最も多く、次いで30歳代が591人（25.6%）、40歳代が566人（24.6%）となっている。平均年齢は、37.8歳で前年（37.7歳）より高くなっている。

一方、消防団員の年齢別構成は、40歳代の階層が4,397人（28.7%）で最も多く、次いで30歳代が4,351人（28.4%）、50歳代が3,537人（23.1%）となっており、40歳代と50歳代で全体の51.8%を占め年々高齢化している。平均年齢は、44.7歳で前年（44.6歳）より高くなっている。（表2）

表2 消防吏員, 団員の年齢別構成

年齢別 区分	20歳未満	20～29歳	30～39歳	40～49歳	50～59歳	60歳以上	計
消防吏員数 (構成比)	33 (1.4%)	660 (28.6%)	591 (25.6%)	566 (24.6%)	448 (19.4%)	7 (0.3%)	2,305 (100.0%)
消防団員数 (構成比)	31 (0.2%)	1,213 (7.9%)	4,351 (28.4%)	4,397 (28.7%)	3,537 (23.1%)	1,783 (11.6%)	15,312 (100.0%)

図5

消防吏員数

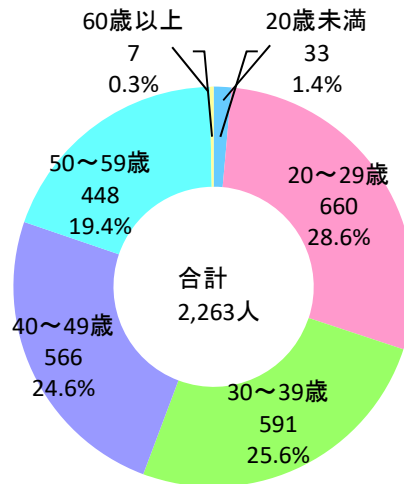
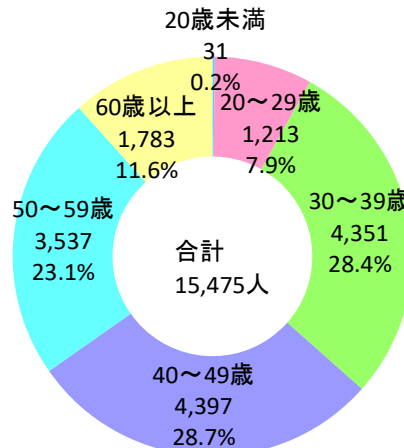


図6

消防団員数



(3) 女性消防吏員及び女性消防団員の構成

女性消防吏員は、消防吏員2,305人のうち、23人(1.00%)となっている。
 また、女性消防団員は、消防団員15,312人のうち、544人(3.55%)で年々増加している。(表3)

表3 女性消防吏員数, 女性消防団員数

[各年 4月1日現在]

年 区分	H24	H25	H26	H27	H28	H29	H30
女性消防吏員数	7	8	8	12	13	17	23
消防吏員数	2,193	2,217	2,243	2,263	2,277	2,295	2,305
(構成比)	0.32%	0.36%	0.36%	0.53%	0.57%	0.74%	1.00%
女性消防団員数	242	274	307	373	423	469	544
消防団員数	15,612	15,541	15,488	15,475	15,475	15,357	15,312
(構成比)	1.55%	1.76%	1.98%	2.41%	2.73%	3.05%	3.55%

図7

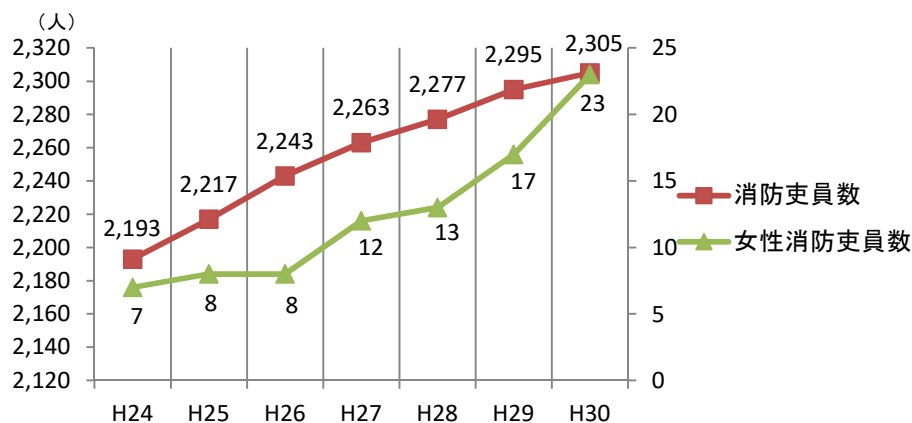
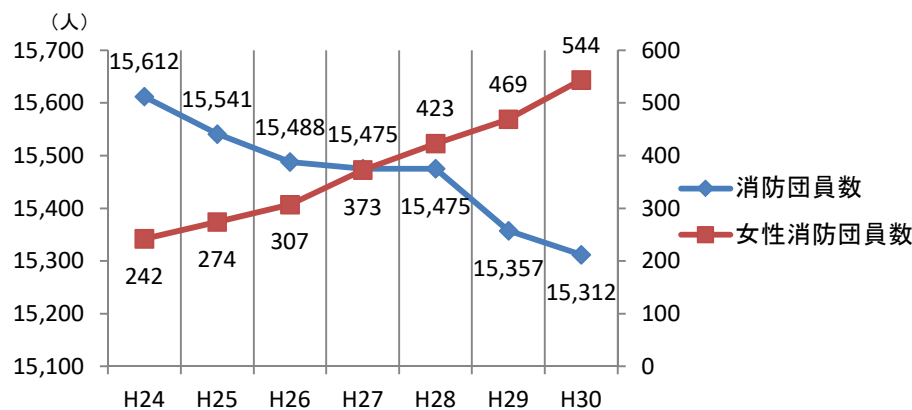


図8



(4) 消防団員の被用者数及び平均年齢の構成

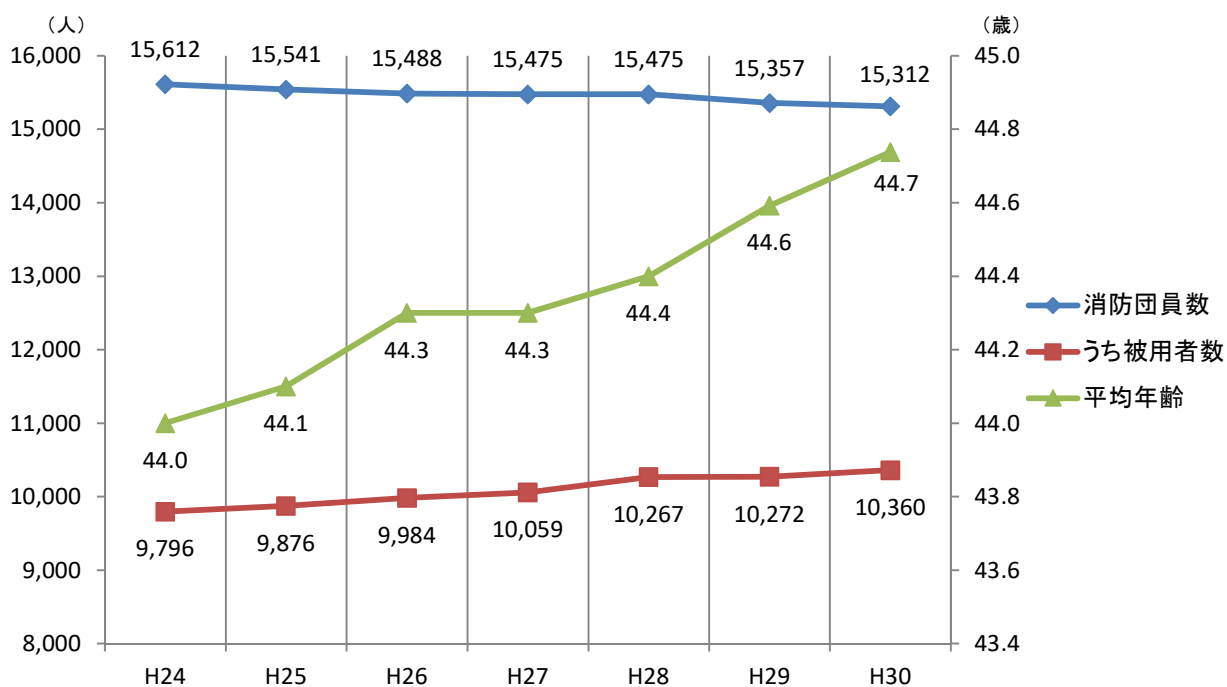
消防団員のうち被用者数は、10,360人で全体の67.7%を占めている。
平均年齢については、44.7歳となっており、年々高齢化が進んでいる。
(表4)

表4 被用者数, 平均年齢

[各年 4月1日現在]

年 区分	H24	H25	H26	H27	H28	H29	H30
消防団員数	15,612	15,541	15,488	15,475	15,475	15,357	15,312
うち被用者数 (構成比)	9,796 62.7%	9,876 63.5%	9,984 64.5%	10,059 65.0%	10,267 66.3%	10,272 66.9%	10,360 67.7%
平均年齢	44.0	44.1	44.3	44.3	44.4	44.6	44.7

図9



2 消防施設等

(1) 消防設備

消防機関における消防設備は、消防の常備化や消防力の充実強化により、年々整備強化が図られており、最近10年間の主要な消防設備の種別保有の推移は表5、6のとおりである。

常備消防においては、近年の中・高層建築物の増加、危険物火災等の特殊災害に対応した装備の近代化が進められている。

表5 主要消防設備の保有数の推移（本部・署所）

〔各年 4月1日現在〕

年別等		種別	普通 消防ポンプ 自動車	水槽付 消防ポンプ 自動車	小型動力ポ ンプ積載車	小型動力 ポンプ	はしご付 消防自動車	屈折はしご付 消防自動車	化学消防 自動車	救急自動車	救助工作車
H21	本部・署所		22	93	29	7	13	5	8	136	24
H22	本部・署所		23	92	29	7	13	4	8	136	24
H23	本部・署所		22	93	28	8	12	5	8	136	24
H24	本部・署所		23	90	30	9	12	5	10	139	24
H25	本部・署所		24	87	31	6	11	6	11	139	24
H26	本部・署所		24	87	29	6	11	6	10	139	24
H27	本部・署所		24	90	28	6	11	6	7	140	24
H28	本部・署所		25	89	27	13	11	6	6	138	25
H29	本部・署所		26	89	27	5	11	6	6	139	25
H30	本部・署所		27	89	28	6	11	6	6	139	25

表6 主要消防設備の保有数の推移（消防団）

〔各年 4月1日現在〕

種別 年別等		普通消防 ポンプ自動車	水槽付消防 ポンプ自動車	小型動力 ポンプ積載車	小型動力 ポンプ
H21	消防団	403	63	707	390
H22	消防団	407	62	719	382
H23	消防団	409	60	726	389
H24	消防団	411	64	706	362
H25	消防団	409	63	714	356
H26	消防団	398	59	712	345
H27	消防団	406	62	703	303
H28	消防団	387	58	673	279
H29	消防団	402	61	694	290
H30	消防団	404	59	718	288

(2) 消防水利

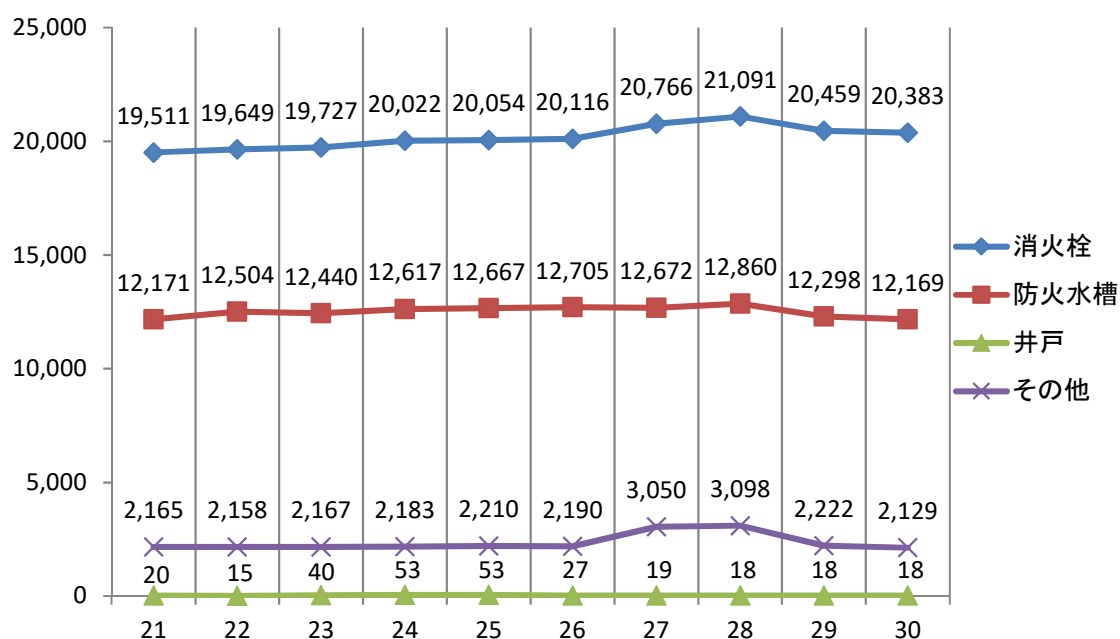
消防水利は、火災鎮圧のためには、消防設備とともに不可欠なものであり、これには消火栓、防火水槽、井戸等の人工水利と河川、池、海、湖等の自然水利がある。

保有水利種別構成は、消火栓が全体（その他水利を除く）の58.7%を占め、次いで防火水槽が35.1%となっている。

消防水利の保有数の推移は図10のとおりであり、10年前と比較すると消火栓は872基（4.5%）増加となっている。

図10 消防水利の保有数の推移

[各年 4月1日現在]



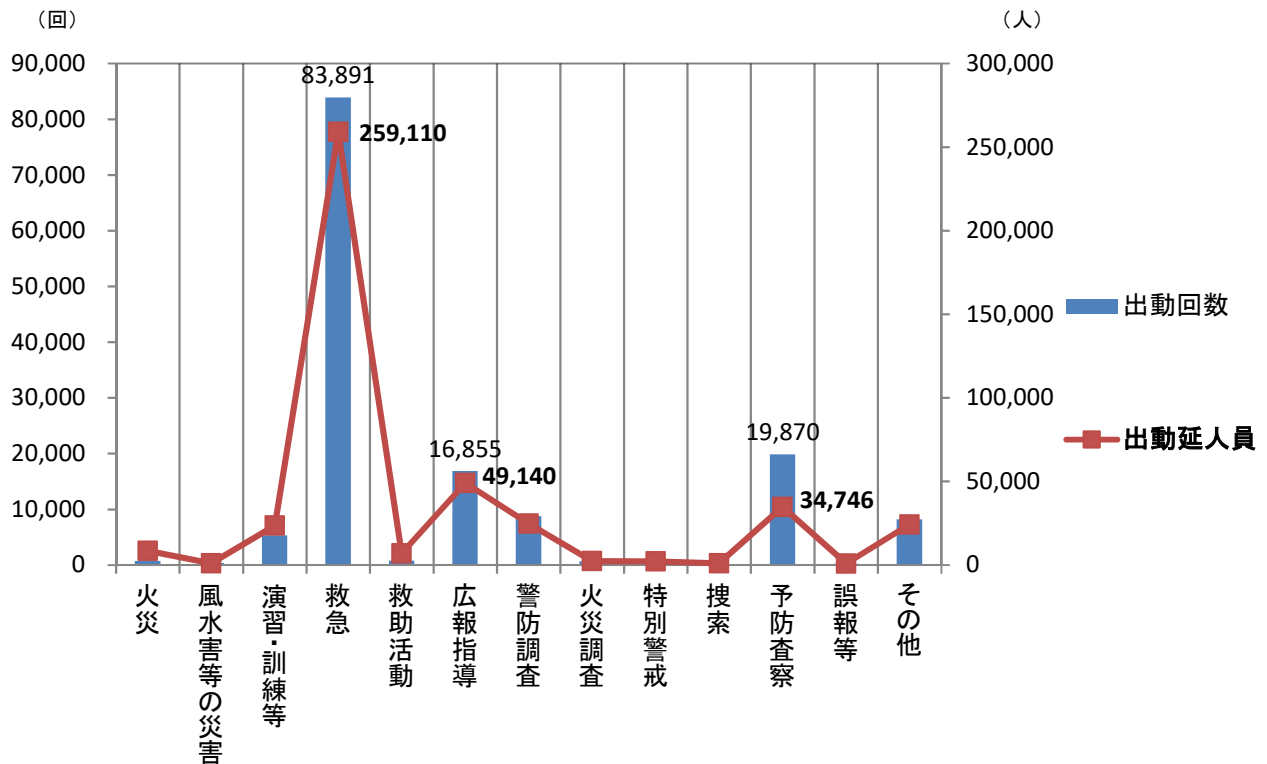
3 消防機関の活動状況

(1) 消防本部・署所

平成29年中における消防本部・署所の出動状況は図11のとおりである。

出動回数は、146,463回、出動延人数は438,999人で、1日当たり401回、1,202人の出動となっている。出動回数を種別ごとにみると、救急業務が最も多く、次いで予防査察、広報指導の順となっている。

図 1 1 消防機関の出動状況



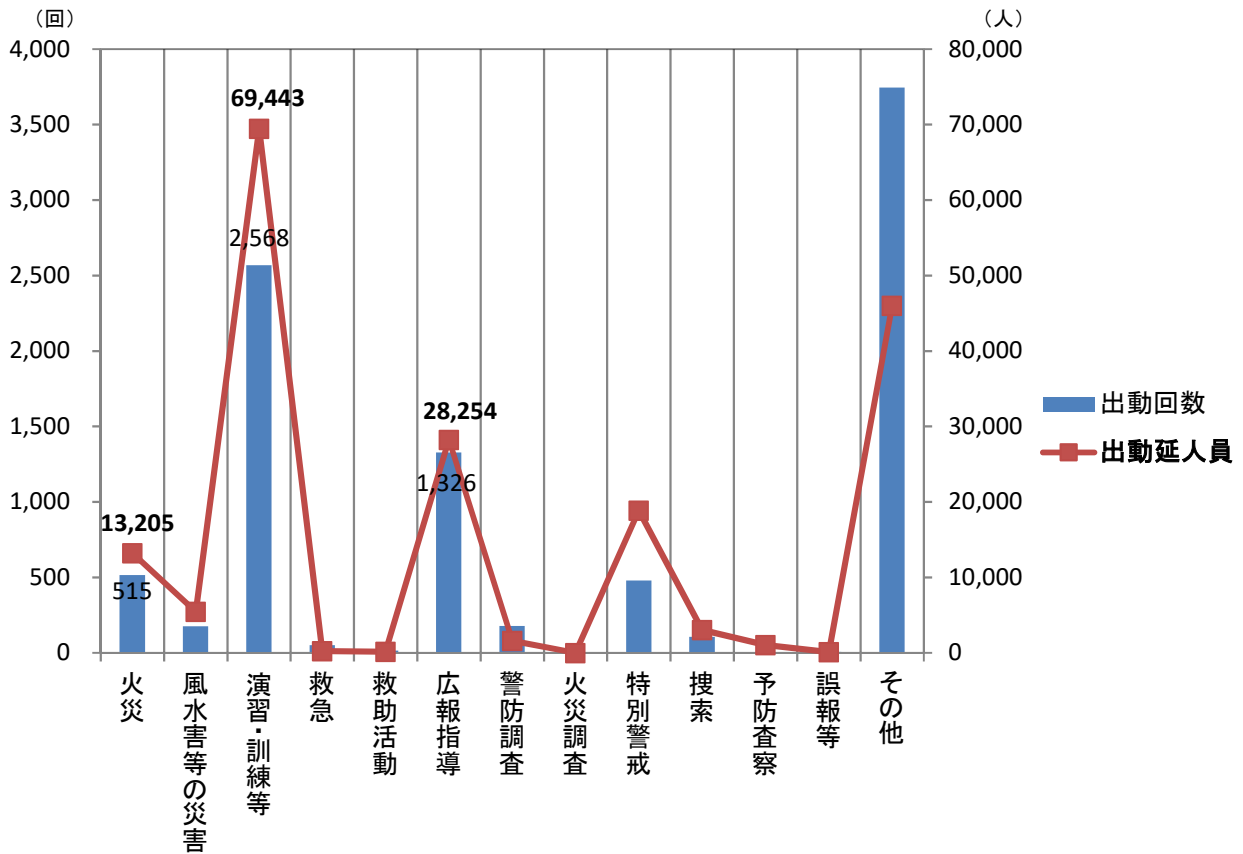
種別 区分	種別													
	計	火災	風水害等の災害	演習・訓練等	救急	救助活動	広報指導	警防調査	火災調査	特別警戒	搜索	予防査察	誤報等	その他
出動回数	146,484	748	355	5,291	83,891	781	16,855	8,741	658	702	166	19,870	219	8,207
構成比	(100.0%)	(0.6%)	(0.2%)	(3.6%)	(57.3%)	(0.5%)	(11.5%)	(6.0%)	(0.4%)	(0.5%)	(0.1%)	(13.6%)	(0.1%)	(5.6%)
出動延人員	438,999	8,495	1,159	23,619	259,110	7,071	49,140	24,798	2,379	2,254	982	34,746	946	24,300
構成比	(100.0%)	(1.9%)	(0.3%)	(5.4%)	(59.0%)	(1.6%)	(11.2%)	(5.6%)	(0.5%)	(0.5%)	(0.2%)	(7.9%)	(0.2%)	(5.5%)

(2) 消防団

平成29年中における消防団の出動状況は図12のとおりである。

出動回数は9,164回，出動延人数は187,489人となっており，出動回数の種別ごとでは，演習・訓練等，広報指導，火災の順となっている。

図12 消防機関の出動状況



種別 区分	計	火災	風水害 等の 災害	演習・ 訓練等	救急	救助 活動	広報 指導	警防 調査	火災 調査	特別 警戒	捜索	予防 査察	誤報等	その他
出動 回数	9,164	515	176	2,568	50	14	1,326	178	0	478	106	4	5	3,744
構成比	(100.0%)	(5.6%)	(1.9%)	(28.0%)	(0.5%)	(0.2%)	(14.5%)	(1.9%)	(0.0%)	(5.2%)	(1.2%)	(0.0%)	(0.1%)	(40.9%)
出動延 人員	187,489	13,205	5,465	69,443	262	153	28,254	1,616	0	18,860	3,031	1,052	139	46,009
構成比	(100.0%)	(7.0%)	(2.9%)	(37.0%)	(0.2%)	(0.1%)	(15.1%)	(0.9%)	(0.0%)	(10.1%)	(1.6%)	(0.6%)	(0.1%)	(24.5%)

4 消防表彰

消防活動は地域住民の生命、身体、財産を火災等から保護するなど、地域の安全に寄与しており、その任務は著しく危険性が高く、また特殊性を帯びている。その活動に対し、精神的な面からこれを支援し、また消防関係者の士気の高揚を図り、さらに地域住民の消防活動に対する正しい理解と認識を得るため、表彰制度が設けられている。

現在、表彰は国（消防庁）をはじめとして、県、市町村、関係各協会団体等で実施されており、平成29年度の主な表彰受章者（団体）数は以下のとおりである。

表7 平成29年度における消防関係表彰の状況

国	春の叙勲	10名
	秋の叙勲	13名
	第28回危険業務従事者叙勲	7名
	第29回危険業務従事者叙勲	7名
	叙位・死亡叙勲	9名
	高齢者叙勲	2名
	藍綬褒章	6名
	内閣総理大臣表彰	1名
総務大臣表彰	消防功労者	0名
	救急功労者	0名
消防庁長官表彰	表彰旗	0 機関
	竿頭綬章	2 機関
	功労章	3 名
	永年勤続功労章	60 名
	緊急消防援助隊表彰	0 機関
	消防団地域活動表彰	0 団体
	防災功労者消防庁長官表彰	0 団体
消防団協力事業所表示証交付	2 団体	
県知事表彰	勤続章（50年）	5名
	勤続章（40年）	34名
	勤続章（10年）	555名
	防災功労	0 団体
関係各協会団体等	特別表彰（まとい）	0 団体
	表彰旗	1 団体
	竿頭綬章	3 団体
	功績章	18 名
	精績章	42 名
	勤続章（30年）	212 名
	優良婦人消防隊	0 団体
一般財団法人会 鹿児島県消防協会	功績章	422 名
	精績章	488 名
	全国少年消防クラブ運営指導協議会（消防庁長官）	0 団体

5 緊急消防援助隊

緊急消防援助隊は、国内における大規模災害又は特殊災害（災害の発生した都道府県内の消防力をもってしては対処できないもの）の発生に際し、全国の消防機関が被災地の消防の応援のため速やかに被災地へ赴き、人命救助活動等を行うことを任務として平成7年6月に発足し、平成15年6月に消防組織法の改正により法制化されたことに伴い、大幅に体制が強化されて、新たな緊急消防援助隊として発足した。

緊急消防援助隊は、災害情報の収集や伝達を行う指揮支援隊や都道府県隊を統括する都道府県大隊指揮隊、石油コンビナート等エネルギー・産業基盤の被災に備えるエネルギー・産業基盤災害即応部隊指揮隊のほか、それぞれ各種災害に対応するための、消火小隊、救助小隊、救急小隊、後方支援小隊、通信支援小隊、特殊な災害に対応するための活動を行う特殊災害小隊、特殊な装備を用いて消防活動を行う特殊装備小隊、航空小隊、水上小隊の9の小隊で編成されている。

表8 鹿児島県内緊急消防援助隊部隊登録状況

平成30年4月1日現在

部隊名	消防本部名	隊数計	備考
都道府県大隊指揮隊	鹿児島市消防局	1	
	薩摩川内市消防局	1	
小計		2	
統合機動部隊指揮隊	鹿児島市消防局	1	都道府県大隊指揮隊と重複登録
小計		1	
エネルギー・産業基盤災害即応部隊指揮隊	鹿児島市消防局	1	
小計		1	
消火小隊	鹿児島市消防局	4	
	枕崎市消防本部	1	
	出水市消防本部	1	
	垂水市消防本部	1	
	薩摩川内市消防局	4	
	日置市消防本部	2	
	霧島市消防局	3	
	いちき串木野市消防本部	1	
	南さつま市消防本部	2	
	始良市消防本部	2	
	さつま町消防本部	1	
	指宿南九州消防組合	2	
	阿久根地区消防組合	1	
	伊佐湧水消防組合	1	
	大隅管於地区消防組合	1	
	大隅肝属地区消防組合	2	
	徳之島地区消防組合	1	
	熊毛地区消防組合	2	
大島地区消防組合	1		
小計		33	
救助小部隊	鹿児島市消防局	1	
	枕崎市消防本部	1	
	薩摩川内市消防局	1	
	霧島市消防局	1	
	南さつま市消防本部	1	
	指宿南九州消防組合	2	
	伊佐湧水消防組合	1	
	大隅管於地区消防組合	1	
	大隅肝属地区消防組合	1	
小計		10	
救急小隊	鹿児島市消防局	3	
	枕崎市消防本部	1	
	出水市消防本部	1	
	垂水市消防本部	1	
	薩摩川内市消防局	4	
	日置市消防本部	1	
	霧島市消防局	1	
	いちき串木野市消防本部	1	
	南さつま市消防本部	1	
	始良市消防本部	1	
	さつま町消防本部	1	
	指宿南九州消防組合	3	
	阿久根地区消防組合	1	
	伊佐湧水消防組合	1	
	大隅管於地区消防組合	3	
	大隅肝属地区消防組合	2	
	冲永良部与論地区	1	
徳之島地区消防組合	1		
大島地区消防組合	1		
小計		29	
後方支援小隊	鹿児島市消防局	2	
	薩摩川内市消防局	2	
	霧島市消防局	2	
	始良市消防本部	1	
	阿久根地区消防組合	1	
	大隅管於地区消防組合	1	
	大隅肝属地区消防組合	2	
小計		11	
通信支援小隊	鹿児島市消防局	1	
小計		1	
特殊災害小隊	鹿児島市消防局	6	救助小隊と重複登録
	薩摩川内市消防局	4	消火小隊と重複登録
	大隅管於地区消防組合	1	救助小隊と重複登録
小計		11	
特殊装備小隊	鹿児島市消防局	1	
	薩摩川内市消防局	2	
	大隅肝属地区消防組合	1	
小計		4	
航空小隊	鹿児島県	1	
小計		1	
合計		104	重複登録4隊

余 白

第1表 市町村別消防の概況

区分 市町村等別	面積(km ²) 29.10.1 国地院	人口 30.1.1 住 基	世帯数 30.1.1 住 基	消防本部・署所				
				消防署数	出張所数	消防職員数	消防ポンプ自動車数	自救助車数
鹿児島県計	9,186.98	1,652,448	798,875	30	65	2,323	116	139
鹿児島市消防局	547.58	605,506	294,162	3	18	509	28	21
枕崎市消防本部	74.78	21,807	10,948	1		42	2	3
出水市消防本部	329.98	54,177	25,092	1	1	74	3	4
垂水市消防本部	162.12	15,201	7,625	1	1	43	4	3
薩摩川内市消防局	682.92	94,566	40,744	3	4	157	9	9
日置市消防本部	253.01	49,305	22,656	1	2	80	4	4
霧島市消防局	603.18	126,368	60,349	2	5	180	9	8
いちき串木野市消防本部	112.30	28,483	13,388	1	1	48	3	3
南さつま市消防本部	283.59	34,947	17,647	1	3	87	5	5
姶良市消防本部	231.25	77,033	36,047	1	2	99	4	5
さつま町消防本部	303.90	21,810	10,496	1		48	2	3
指宿南九州消防組合	(506.75)	(76,448)	(35,007)	2	3	154	6	8
指宿市	148.84	40,498	18,182	(1)	(1)			
南九州市	357.91	35,950	16,825	(1)	(2)			
阿久根地区消防組合	(250.42)	(31,693)	(14,739)	1	2	64	4	6
阿久根市	134.29	21,065	10,260	(1)				
長島町	116.13	10,628	4,479		(2)			
伊佐湧水消防組合	(536.85)	(36,194)	(18,461)	2	2	89	6	6
伊佐市	392.56	26,547	13,587	(1)	(1)			
湧水町	144.29	9,647	4,874	(1)	(1)			
大隅曾於地区消防組合	(781.06)	(82,170)	(40,584)	2	3	119	4	9
曾於市	390.11	36,730	18,064	(1)	(2)			
志布志市	290.28	32,021	15,742	(1)				
大崎町	100.67	13,419	6,778		(1)			
大隅肝属地区消防組合	(1,160.89)	(142,199)	(70,118)	3	3	187	6	11
鹿屋市	448.25	104,381	50,804	(2)	(1)			
東串良町	27.78	6,717	3,250					
錦江町	163.19	7,801	3,926	(1)				
南大隅町	213.57	7,526	4,070		(1)			
肝付町	308.10	15,774	8,068		(1)			
沖永良部与論地区広域事務組合	(114.27)	(18,104)	(9,001)	1	1	39	2	4
和泊町	40.39	6,730	3,335					
知名町	53.30	6,075	3,078	(1)				
与論町	20.58	5,299	2,588		(1)			
徳之島地区消防組合	(248.03)	(23,620)	(11,483)	1	2	49	3	4
徳之島町	104.92	10,669	4,828	(1)				
天城町	80.40	6,114	3,122		(1)			
伊仙町	62.71	6,837	3,533		(1)			
熊毛地区消防組合	(993.68)	(42,358)	(22,142)	1	4	99	5	10
西之表市	205.66	15,680	8,126	(1)				
中種子町	137.18	8,118	4,315		(1)			
南種子町	110.36	5,769	2,986		(1)			
屋久島町	540.48	12,791	6,715		(2)			
大島地区消防組合	(877.89)	(69,366)	(37,593)	1	8	156	7	13
奄美市	308.27	43,774	23,622	(1)	(2)			
大和村	88.26	1,524	871		(1)			
宇検村	103.07	1,774	987		(1)			
瀬戸内町	239.65	9,009	5,214		(2)			
龍郷町	81.82	6,043	3,059		(1)			
喜界町	56.82	7,242	3,840		(1)			
三島村	31.39	384	205					
十島村	101.14	709	388					

[平成30年4月1日現在]

消防団数	消防団				消防水利			平成29年度 消防費 歳出決算額 (千円)
	分団数	(実員) 団員数	消防ポンプ 自動車数	ポ小型 ンブ動力 数	(公設) 消火栓	防火水槽		
						40㎡以上	20~40㎡ 未満	
43	638	15,312	439	953	20,101	7,321	4,848	37,541,088
1	76	1,476	20	71	6,743	606	406	5,381,998
1	7	260	8	16	215	122	40	410,368
1	13	488	14	15	744	105	97	687,598
1	9	269	9	14	178	77	47	476,968
1	33	1,228	25	65	979	523	292	2,513,025
1	18	546	17	28	1,040	331	181	1,140,506
1	36	1,167	34	57	888	492	208	1,870,715
1	12	259	10	15	260	152	139	590,344
1	25	661	22	40	203	455	180	1,354,335
1	15	487	15	35	1,146	182	31	1,208,484
1	22	420	18	7	469	184	128	758,062
					(1,890)	(1,005)	(127)	1,297,846
1	23	511			683	339	127	937,767
1	23	580	24	24	1,207	666		1,061,011
					(484)	(255)	(613)	457,055
1	8	219	5	21	301	57	512	394,188
1	11	302	11	27	183	198	101	383,641
					(634)	(181)	(57)	701,300
1	18	375	10	23	362			663,278
1	15	262	6	25	272	181	57	373,476
					(1,327)	(491)	(1,584)	939,459
1	27	588	16	18	496	258	942	654,850
1	14	450	11	28	596	131	412	568,945
1	7	232	5	13	235	102	230	315,373
					(1,423)	(749)	(649)	1,773,596
1	47	974	41	64	700	283	413	1,423,114
1	4	132	5	6	103	108	15	415,753
1	7	223	11	18	116	162	18	199,823
1	12	263	9	36	165	88	37	519,307
1	17	335	10	34	339	108	166	916,350
					(310)	(278)	(5)	278,832
1	7	113	7	4	120	80		134,191
1	13	139	9	5	126	123	5	131,005
1	3	62	5	1	64	75		110,291
					(60)	(203)		326,431
1	11	145	6	11	29	92		262,571
1	3	76	3			59		171,809
1	8	68	2	1	31	52		206,775
					(399)	(474)	(10)	835,531
1	13	303	7	31	214	124	10	360,184
1	8	178	4	18	61	101		262,758
1	8	146	4	9	124	74		208,449
1	9	352	11	30		175		450,810
					(664)	(431)	(35)	1,359,199
1	16	402	10	43	454	139	7	940,438
1	5	49	2	10			28	139,172
1	7	90	2	7	6	31		152,803
1	4	120	2	41	65	65		372,068
1	4	138	4	10	49	69		167,550
1	9	115	5	7	90	127		197,775
1	4	42		8			2	11,543
1	7	67		17	45	25	17	72,368

第2表 階級別及び職務内容別消防職員数

区分 消防本部別	消 防							
	計	消 防						
		小計	うち 女性	階 級				
				消防 司 監	消防 正 監	消 防 監	消防 司 令 長	消 防 司 令
鹿 児 島 県 計	2,323	2,305	23		1	8	80	258
鹿 児 島 市 消 防 局	509	506	9		1	2	26	34
枕 崎 市 消 防 本 部	42	41					1	6
出 水 市 消 防 本 部	74	70					1	4
垂 水 市 消 防 本 部	43	43					1	4
薩 摩 川 内 市 消 防 局	157	156	3			1	9	24
日 置 市 消 防 本 部	80	80					1	11
霧 島 市 消 防 局	180	178	1			1	7	25
いちき串木野市消防本部	48	48					1	11
南さつま市消防本部	87	86	2				1	13
始 良 市 消 防 本 部	99	96	2				1	15
さ つ ま 町 消 防 本 部	48	45					1	5
指宿南九州消防組合	154	154	3			1	7	11
阿久根地区消防組合	64	64					1	4
伊佐湧水消防組合	89	89					1	18
大隅曾於地区消防組合	119	119				1	5	15
大隅肝属地区消防組合	187	187	2			1	7	28
沖永良部与論地区 広域事務組合	39	39					1	4
徳之島地区消防組合	49	49					1	5
熊毛地区消防組合	99	99	1				1	10
大島地区消防組合	156	156				1	6	11

[平成30年4月1日現在]

職員										
吏員								その他の職員	条例定数	条例定数と実数の差
別				勤務体制別						
消防司令補	消防士長	消防副士長	消防士	毎日	2部制	3部制	その他			
496	591	402	469	368	1,745	153	39	18	2,336	△ 12
74	142	156	71	73	432		1	3	505	4
6	13	4	11	5	34		2	1	43	
17	10	17	21	11	59			4	75	△ 1
10	10	12	6	7	35		1		44	△ 1
42	40	13	27	37	112		7	1	160	△ 3
14	22	16	16	12	68				81	△ 1
33	52	25	35	34	142		2	2	181	△ 1
9	18		9	8	40				48	
19	20	17	16	8	76		2	1	90	△ 3
17	24	15	24	18	78			3	100	△ 1
9	12	4	14	5	37		3	3	48	
51	45	6	33	26	117		11		152	2
17	10	15	17	11		53			65	△ 1
17	23	3	27	13	76				95	△ 6
30	23	17	28	19	97		3		119	
44	44	35	28	38	148		1		182	5
5	6	9	14	7	32				41	△ 2
10	7	11	15	7	42				49	
31	27	9	21	9		84	6		100	△ 1
41	43	18	36	20	120	16			158	△ 2

第3表 階級別消防団員数

[平成30年4月1日現在]

市町村別	区分	団長	副団長	分団長	副分団長	部長	班長	団員	計	うち女性	条例定数	条例定数と実数の差
鹿児島県計		43	160	655	641	951	2,205	10,657	15,312	544	16,536	△ 1,224
鹿児島市消防局		1	10	76	76	127	278	908	1,476	39	1,571	△ 95
枕崎市消防本部		1	1	7	7	7	31	206	260	12	260	
出水市消防本部		1	4	13	13	29	58	370	488	9	493	△ 5
垂水市消防本部		1	1	9	9	19	46	184	269	13	311	△ 42
薩摩川内市消防局		1	15	47	33	77	151	904	1,228	58	1,329	△ 101
日置市消防本部		1	9	18	19	44	93	362	546	15	613	△ 67
霧島市消防局		1	18	36	36	72	195	809	1,167	24	1,236	△ 69
いちき串木野市消防本部		1	2	12	12	30	54	148	259	15	297	△ 38
南さつま市消防本部		1	9	25	25	46	86	469	661	15	666	△ 5
始良市消防本部		1	3	15	15	33	82	338	487	19	541	△ 54
さつま町消防本部		1	5	22	22	23	45	302	420	7	452	△ 32
指宿南九州消防組合		(2)	(8)	(46)	(46)	(73)	(113)	(803)	(1,091)	(27)	(1,158)	△ 67
指宿市		1	4	23	23	50	46	364	511	13	564	△ 53
南九州市		1	4	23	23	23	67	439	580	14	594	△ 14
阿久根地区消防組合		(2)	(4)	(20)	(24)	(28)	(58)	(385)	(521)	(17)	(529)	△ 8
阿久根市		1	2	8	13	6	25	164	219	8	224	△ 5
長島町		1	2	12	11	22	33	221	302	9	305	△ 3
伊佐湧水消防組合		(2)	(5)	(33)	(33)	(16)	(83)	(465)	(637)	(30)	(664)	△ 27
伊佐市		1	3	18	18		34	301	375	17	394	△ 19
湧水町		1	2	15	15	16	49	164	262	13	270	△ 8
大隅曾於地区消防組合		(3)	(16)	(48)	(54)	(78)	(188)	(883)	(1,270)	(27)	(1,355)	△ 85
曾於市		1	8	27	27	28	100	397	588	8	620	△ 32
志布志市		1	6	14	19	32	53	325	450	17	495	△ 45
大崎町		1	2	7	8	18	35	161	232	2	240	△ 8
大隅肝属地区消防組合		(5)	(17)	(88)	(87)	(119)	(338)	(1,273)	(1,927)	(69)	(2,215)	△ 288
鹿屋市		1	8	47	47	48	168	655	974	26	1,055	△ 81
東串良町		1	1	4	4	9	20	93	132	15	150	△ 18
錦江町		1	2	8	7	22	47	136	223		265	△ 42
南大隅町		1	2	12	12	23	42	171	263	14	300	△ 37
肝付町		1	4	17	17	17	61	218	335	14	445	△ 110
冲永良部与論地区広域事務組合		(3)	(5)	(23)	(22)	(25)	(49)	(187)	(314)	(22)	(337)	△ 23
和泊町		1	2	6	5	12	20	67	113	10	120	△ 7
知名町		1	2	14	14	13	20	75	139	8	145	△ 6
与論町		1	1	3	3		9	45	62	4	72	△ 10
徳之島地区消防組合		(3)	(5)	(22)	(3)	(10)	(37)	(209)	(289)	(23)	(315)	△ 26
徳之島町		1	2	11		3	21	107	145	7	161	△ 16
天城町		1	2	3	3	1	10	56	76	10	80	△ 4
伊仙町		1	1	8		6	6	46	68	6	74	△ 6
熊毛地区消防組合		(4)	(9)	(38)	(41)	(50)	(99)	(738)	(979)	(25)	(1,036)	△ 57
西之表市		1	2	13	13	6	32	236	303	16	320	△ 17
中種子町		1	2	8	8	10	18	131	178		183	△ 5
南種子町		1	2	8	8	13	21	93	146		153	△ 7
屋久島町		1	3	9	12	21	28	278	352	9	380	△ 28
大島地区消防組合		(6)	(12)	(50)	(53)	(45)	(121)	(627)	(914)	(68)	(1,034)	△ 120
奄美市		1	4	20	21	26	71	259	402	32	452	△ 50
大和村		1	1	5	6			36	49	5	52	△ 3
宇検村		1	1	7	7		9	65	90	11	92	△ 2
瀬戸内町		1	1	5	5	10	11	87	120	11	155	△ 35
龍郷町		1	3	4	4		14	112	138		153	△ 15
喜界町		1	2	9	10	9	16	68	115	9	130	△ 15
三島村		1	1	2	4			34	42		50	△ 8
十島村		1	1	5	7			53	67	10	74	△ 7

第4表 消防団員の報酬及び出動手当

表9

[平成30年4月1日現在]

報酬年額 \ 区分	階 級 別						
	団 長	副団長	分団長	副分団長	部 長	班 長	団 員
30,000円以上 40,000円未満	0	0	0	4	5	8	14
40,000円以上 50,000円未満	0	4	8	9	12	17	27
50,000円以上 60,000円未満	4	6	5	12	18	14	1
60,000円以上 70,000円未満	5	4	1	13	1	1	1
70,000円以上 80,000円未満	3	0	8	3	0	0	0
80,000円以上 90,000円未満	2	0	10	0	0	0	0
90,000円以上 100,000円未満	0	7	6	0	0	0	0
100,000円以上 110,000円未満	0	6	4	0	0	0	0
110,000円以上 120,000円未満	0	3	0	0	0	0	0
120,000円以上 130,000円未満	0	4	1	0	0	0	0
130,000円以上 140,000円未満	4	2	0	0	0	0	0
140,000円以上 150,000円未満	2	1	0	0	0	0	0
150,000円以上 160,000円未満	12	2	0	0	0	0	0
160,000円以上 170,000円未満	4	1	0	0	0	0	0
170,000円以上 180,000円未満	0	1	0	0	0	0	0
180,000円以上 190,000円未満	4	2	0	0	0	0	0
190,000円以上 200,000円未満	2	0	0	0	0	0	0
200,000円以上	1	0	0	0	0	0	0
計	43	43	43	41	36	40	43
該当階級のない団体	0	0	0	2	7	3	0
最高報酬年額	220,000円	186,300円	121,000円	77,200円	64,800円	69,200円	63,900円
最低報酬年額	56,700円	43,400円	41,000円	38,000円	36,000円	34,000円	31,100円
県平均	130,974円	100,655円	74,627円	55,370円	49,438円	45,820円	42,160円

(注) 県平均は、該当階級のない団体を、除いたものである。

表 10

〔平成30年4月1日現在〕

1回あたり の出動手当額	区分	出 動 種 類 別					年間支給
		火 災	風水害	警 戒	訓 練	その他	
支給しない団体		0	1	0	0	1	
1,000円未満		0	0	0	0	0	
1,000円以上 1,500円未満		0	0	0	0	0	
1,500円以上 2,000円未満		0	0	0	0	0	
2,000円以上 2,500円未満		0	0	0	0	2	
2,500円以上 3,000円未満		0	0	0	0	1	
3,000円以上 3,500円未満		2	2	2	3	6	
3,500円以上 4,000円未満		3	3	4	4	5	
4,000円以上 4,500円未満		3	3	2	2	4	
4,500円以上 5,000円未満		10	10	11	12	10	
5,000円以上 5,500円未満		22	21	21	18	12	
5,500円以上 6,000円未満		1	1	1	1	1	
6,000円以上		2	2	2	3	1	
計		43	43	43	43	43	
1回あたりの出動手当の最高額		8,000円	8,000円	8,000円	8,000円	6,400円	—
1回あたりの出動手当の最低額		3,000円	3,000円	3,000円	3,000円	2,000円	—
県平均		4,815円	4,805円	4,789円	4,754円	4,263円	—

(注) 県平均は、出動手当を支給しない団体を除いたものである。

余 白

第5表 年齢別消防吏員数

区分 消防本部別	吏員数	20 歳 未 満	20 歳 ～ 21 歳	22 歳 ～ 23 歳	24 歳 ～ 25 歳	26 歳 ～ 27 歳	28 歳 ～ 29 歳	30 歳 ～ 31 歳	32 歳 ～ 33 歳	34 歳 ～ 35 歳	36 歳 ～ 37 歳
鹿 児 島 県 計	2,305	33	73	131	160	125	171	156	138	87	96
鹿 児 島 市 消 防 局	506	7	11	25	28	27	41	44	36	24	24
枕 崎 市 消 防 本 部	41		5	2	2	3		1	2	1	1
出 水 市 消 防 本 部	70		4	4	8	8	5	7	5	1	3
垂 水 市 消 防 本 部	43	1	1		1	2	8	1	7	3	2
薩 摩 川 内 市 消 防 局	156	3	11	5	7	8	4	9	11	4	4
日 置 市 消 防 本 部	80		4	3	8	3	6	7	2	2	2
霧 島 市 消 防 局	178	1	3	7	9	6	13	20	12	9	7
いちき串木野市消防本部	48	2		1	2	1	1	3		1	3
南さつま市消防本部	86	1	3	5	6	5	4	5	8	5	5
始 良 市 消 防 本 部	96	3	6	2	11	5	10	7	3	4	2
さ つ ま 町 消 防 本 部	45	2	2	4	1	5	3	1	1		2
指宿南九州消防組合	154	1	1	14	12	8	11	7	5	3	10
阿久根地区消防組合	64	1	1	2	8	1	4	3	5	4	5
伊佐湧水消防組合	89	3	1	12	8	10	7	5	4	2	1
大隅曾於地区消防組合	119	1	2	6	12	9	10	8	6	6	7
大隅肝属地区消防組合	187	2	9	11	16	12	22	10	8	5	4
沖永良部与論地区 広域事務組合	39	1		9	2	1	4	1	5	1	
徳之島地区消防組合	49		2	5	1	2	5	2	4	3	2
熊毛地区消防組合	99	4	1	5	8	4	3	4	6	4	4
大島地区消防組合	156		6	9	10	5	10	11	8	5	8

[平成30年4月1日現在]

38 ㄱ 39 歳	40 ㄱ 41 歳	42 ㄱ 43 歳	44 ㄱ 45 歳	46 ㄱ 47 歳	48 ㄱ 49 歳	50 ㄱ 51 歳	52 ㄱ 53 歳	54 ㄱ 55 歳	56 ㄱ 57 歳	58 ㄱ 59 歳	60 歳 以上	平均 年 齡
114	120	130	127	112	77	90	87	79	106	86	7	37.8
28	30	21	24	16	18	27	20	19	22	10	4	37.7
1	2	6	2	1	3			4	3	2		39.2
2	1	1	4	3	1	4	3	5		1		35.2
2		5	2	1	1	1	1	2	2			36.7
10	13	7	5	4	4	6	9	9	12	11		39.8
4	6	5	3	3	5	2	1	3	6	5		38.7
6	9	12	11	15	6	12	9	1	8	2		38.4
1	1	3	5	4	6		6	2	3	3		43.3
6	5	5	4	3	1	5	2	1	3	4		37.0
4	4	15	6	6	1	1	1		1	4		35.1
2	4	3	5	2	2		1	2	2	1		36.9
6	9	11	14	12	4	8	4	4	1	6	3	38.2
2	6	1	5	5	1		3	3	1	3		37.8
2	1	4	7	7	4	2	4	2	3			34.8
5	6	8	7	2	2	5	4	4	5	4		36.9
13	13	12	9	7	4	3	3	2	13	9		36.4
3	1	2	1	2				2	2	2		34.7
4	1		3			1	3		7	4		39.0
3	2	2	5	7	9	6	9	4	3	6		40.1
10	6	7	5	12	5	7	4	10	9	9		39.3

第6表 年齢別消防団員数

区分 市町村別	団員数	18	20	22	24	26	28	30	32	34	36
		19 歳	21 歳	23 歳	25 歳	27 歳	29 歳	31 歳	33 歳	35 歳	37 歳
鹿 児 島 県 計	15,312	31	90	158	211	318	436	589	789	955	952
鹿 児 島 市 消 防 局	1,476	5	7	7	14	23	21	24	42	64	62
枕 崎 市 消 防 本 部	260	2			7	6	11	12	17	23	14
出 水 市 消 防 本 部	488	2	6	9	6	13	14	21	28	35	31
垂 水 市 消 防 本 部	269	2	3	2	2	3	10	14	17	12	10
薩 摩 川 内 市 消 防 局	1,228	1	12	7	9	17	43	49	70	81	77
日 置 市 消 防 本 部	546	1		9	4	5	18	7	25	23	30
霧 島 市 消 防 局	1,167		6	7	12	7	14	21	29	33	37
いちき串木野市消防本部	259	3	3	4	5	3	5	10	18	6	9
南さつま市消防本部	661		5	7	10	17	15	24	32	47	46
始 良 市 消 防 本 部	487		1	1	4	6	18	15	25	31	31
さ つ ま 町 消 防 本 部	420		1	3	5	2	9	14	11	27	26
指宿南九州消防組合	(1,091)		(4)	(6)	(10)	(26)	(36)	(55)	(70)	(75)	(83)
指 宿 市	511		4	5	10	17	25	27	45	45	51
南 九 州 市	580			1		9	11	28	25	30	32
阿久根地区消防組合	(521)	(1)	(6)	(10)	(17)	(24)	(25)	(53)	(50)	(53)	(59)
阿 久 根 市	219	1	4	7	11	13	7	19	20	17	18
長 島 町	302		2	3	6	11	18	34	30	36	41
伊佐湧水消防組合	(637)	(8)	(11)	(10)	(15)	(15)	(13)	(32)	(32)	(33)	(34)
伊 佐 市	375	6	8	8	12	12	11	18	25	19	21
湧 水 町	262	2	3	2	3	3	2	14	7	14	13
大隅曾於地区消防組合	(1,270)	(1)	(5)	(19)	(20)	(39)	(41)	(58)	(98)	(101)	(95)
曾 於 市	588		1	7	8	20	21	28	55	55	41
志 布 志 市	450		3	4	6	10	7	20	24	33	29
大 崎 町	232	1	1	8	6	9	13	10	19	13	25
大隅肝属地区消防組合	(1,927)	(2)	(9)	(15)	(27)	(43)	(49)	(69)	(78)	(92)	(126)
鹿 屋 市	974	1	4	9	10	22	21	36	39	49	74
東 串 良 町	132			1	1	1	4	6	9	11	9
錦 江 町	223			1	6	7	4	7	12	13	21
南 大 隅 町	263		2	1	8	9	13	7	7	2	8
肝 付 町	335	1	3	3	2	4	7	13	11	17	14
沖永良部与論地区広域事務組合	(314)	(1)		(9)	(8)	(11)	(19)	(20)	(21)	(35)	(31)
和 泊 町	113			5	4	5	8	4	6	12	14
知 名 町	139	1		3	4	5	10	12	11	22	13
与 論 町	62			1		1	1	4	4	1	4
徳之島地区消防組合	(289)		(2)	(2)	(3)	(6)	(13)	(6)	(19)	(31)	(16)
徳 之 島 町	145		1	1		2	9	1	9	16	8
天 城 町	76		1		1	2	3	2	4	10	3
伊 仙 町	68			1	2	2	1	3	6	5	5
熊毛地区消防組合	(979)	(1)	(4)	(21)	(16)	(19)	(16)	(41)	(53)	(58)	(59)
西 之 表 市	303		1	4	4	7	2	10	11	13	22
中 種 子 町	178	1	1	1	4	4	4	10	14	10	15
南 種 子 町	146		1	5	1	5	2	8	11	12	8
屋 久 島 町	352		1	11	7	3	8	13	17	23	14
大島地区消防組合	(914)	(1)	(5)	(10)	(16)	(28)	(44)	(39)	(46)	(84)	(71)
奄 美 市	402			5	4	12	16	19	17	38	27
大 和 村	49			1	2	3	4	2	2	5	5
宇 検 村	90		1	1		1	6	4	10	7	7
瀬 戸 内 町	120		1		5	5	5	4	5	9	8
龍 郷 町	138			2	3	4	7	7	10	12	12
喜 界 町	115	1	3	1	2	3	6	3	2	13	12
三 島 村	42						1	1	4	2	1
十 島 村	67				1	5	1	4	4	9	4

[平成30年4月1日現在]

38 ～ 39 歳	40 ～ 41 歳	42 ～ 43 歳	44 ～ 45 歳	46 ～ 47 歳	48 ～ 49 歳	50 ～ 51 歳	52 ～ 53 歳	54 ～ 55 歳	56 ～ 57 歳	58 ～ 59 歳	60 歳 以 上	平 均 年 齢
1,066	951	1,015	882	844	705	780	739	681	689	648	1,783	44.7
79	77	104	80	78	57	84	68	54	87	68	371	49.4
26	18	13	17	15	14	17	10	10	13	6	9	42.0
57	38	38	39	29	24	28	19	17	11	4	19	41.2
11	11	16	4	13	5	12	9	12	12	20	69	48.0
80	73	85	78	79	66	76	65	66	57	46	91	44.1
40	28	36	30	26	29	36	27	26	26	29	91	47.0
58	56	81	49	51	52	61	71	68	68	103	283	50.5
10	16	14	18	13	10	11	7	12	11	16	55	47.1
53	45	49	56	41	37	37	28	31	21	19	41	43.3
34	29	25	25	33	15	22	21	18	19	29	85	46.6
29	23	30	36	21	16	31	34	27	25	21	29	45.6
(88)	(89)	(101)	(69)	(61)	(61)	(51)	(42)	(45)	(31)	(28)	(60)	(42.2)
51	44	57	25	19	19	14	16	13	8	5	11	39.3
37	45	44	44	42	42	37	26	32	23	23	49	45.2
(44)	(38)	(44)	(28)	(20)	(15)	(9)	(11)	(4)	(3)	(1)	(6)	(37)
12	15	16	12	10	13	7	9	3	2	1	2	37.5
32	23	28	16	10	2	2	2	1	1		4	36.5
(39)	(37)	(38)	(33)	(54)	(30)	(34)	(33)	(41)	(27)	(25)	(43)	(43.6)
19	23	22	17	34	20	21	16	16	16	13	18	41.7
20	14	16	16	20	10	13	17	25	11	12	25	45.5
(111)	(75)	(63)	(69)	(67)	(60)	(59)	(56)	(53)	(58)	(48)	(74)	(42.2)
48	35	33	31	27	36	25	23	24	24	22	24	41.7
42	23	22	30	33	20	25	23	21	27	20	28	43.8
21	17	8	8	7	4	9	10	8	7	6	22	41.0
(120)	(129)	(120)	(94)	(102)	(86)	(84)	(99)	(102)	(110)	(94)	(277)	(45.9)
61	63	66	45	52	45	49	46	55	59	47	121	45.5
7	13	10	6	5	3	4	6	6	10	6	14	44.7
18	14	12	13	11	13	7	13	11	7	9	24	44.3
19	14	9	12	12	12	13	20	18	18	16	43	47.3
15	25	23	18	22	13	11	14	12	16	16	75	47.6
(35)	(25)	(26)	(18)	(13)	(7)	(9)	(11)	(3)	(4)	(2)	(6)	(38.8)
10	8	7	8	4	1	4	3	3	3	1	3	38.5
16	10	12	2	7	4	2	2		1		2	36.5
9	7	7	8	2	2	3	6			1	1	41.5
(20)	(25)	(19)	(13)	(17)	(14)	(20)	(17)	(10)	(12)	(10)	(14)	(42.9)
12	14	11	8	7	6	12	7	7	5	6	3	42.5
6	4	5	4	7	2	3	5	2	3	2	7	43.3
2	7	3	1	3	6	5	5	1	4	2	4	43.0
(65)	(66)	(57)	(61)	(69)	(54)	(57)	(66)	(42)	(47)	(39)	(68)	(34.8)
19	12	14	15	26	16	16	26	20	16	13	36	46.3
13	13	11	9	14	7	12	14	6	6	5	4	41.9
9	14	5	8	6	8	9	6	4	10	8	6	42.4
24	27	27	29	23	23	20	20	12	15	13	22	43.6
(62)	(50)	(50)	(59)	(36)	(48)	(40)	(36)	(36)	(40)	(36)	(77)	(42.)
19	16	24	27	18	29	23	17	16	23	19	33	43.8
7	2	3	3	1	3	1	1	1	1	1	1	38.4
9	4	4	2	4	2	3	3	3	2	7	10	42.9
6	5	4	8	2	1	6	8	6	4	5	23	45.2
5	12	10	9	3	9	6	5	6	5	2	9	41.7
16	11	5	10	8	4	1	2	4	5	2	1	39.7
4	2	4	1	2	3	1	2	2	3	2	7	47.3
1	1	2	5	4	2	1	7	2	4	2	8	43.7

第7表 在職年数別消防吏員数

[平成30年4月1日現在]

消防本部別 区 分	計	5年未満	5年以上	10年以上	15年以上	20年以上	25年以上	30年以上
			10年未満	15年未満	20年未満	25年未満	30年未満	
鹿 児 島 県 計	2,305	412	442	290	198	303	276	384
鹿 児 島 市 消 防 局	506	75	113	61	70	48	49	90
枕 崎 市 消 防 本 部	41	8	5	2	4	9	4	9
出 水 市 消 防 本 部	70	13	17	12	5	4	8	11
垂 水 市 消 防 本 部	43	5	13	5	5	6	5	4
薩 摩 川 内 市 消 防 局	156	24	14	26	12	19	12	49
日 置 市 消 防 本 部	80	15	14	10	4	12	3	22
霧 島 市 消 防 局	178	15	39	35	5	28	40	16
いちき串木野市消防本部	48	5	5	10	1	8	6	13
南さつま市消防本部	86	17	17	13	4	12	11	12
始 良 市 消 防 本 部	96	26	17	5	5	31	5	7
さ つ ま 町 消 防 本 部	45	15	4	3	2	8	6	7
指宿南九州消防組合	154	27	26	17	13	31	25	15
阿久根地区消防組合	64	10	13	13	5	6	9	8
伊佐湧水消防組合	89	23	17	13	1	8	21	6
大隅曾於地区消防組合	119	22	31	11	14	12	6	23
大隅肝属地区消防組合	187	36	41	17	20	34	9	30
沖永良部与論地区 広域事務組合	39	13	6	6	3	2	3	6
徳之島地区消防組合	49	13	9	4	4	5	0	14
熊毛地区消防組合	99	18	13	8	7	6	14	33
大島地区消防組合	156	32	28	19	14	14	40	9

第8表 在職年数別消防団員数

[平成30年4月1日現在]

市町村別	区 分							
	計	5年未満	5年以上 10年未満	10年以上 15年未満	15年以上 20年未満	20年以上 25年未満	25年以上 30年未満	30年以上
鹿 児 島 県 計	15,312	4,129	3,237	2,456	2,007	1,465	1,027	991
鹿 児 島 市 消 防 局	1,476	352	237	261	170	148	133	175
枕 崎 市 消 防 本 部	260	83	59	42	32	22	12	10
出 水 市 消 防 本 部	488	114	100	91	80	67	21	15
垂 水 市 消 防 本 部	269	69	60	20	27	32	18	43
薩 摩 川 内 市 消 防 局	1,228	276	267	170	236	128	84	67
日 置 市 消 防 本 部	546	132	99	68	64	62	43	78
霧 島 市 消 防 局	1,167	236	212	196	164	109	103	147
いちき串木野市消防本部	259	61	51	34	30	33	20	30
南さつま市消防本部	661	147	134	117	88	64	64	47
始 良 市 消 防 本 部	487	110	117	80	59	63	41	17
さ つ ま 町 消 防 本 部	420	99	77	66	77	53	29	19
指 宿 南 九 州 消 防 組 合	(1,091)	(375)	(246)	(213)	(133)	(61)	(43)	(20)
指 宿 市	511	150	129	114	71	26	18	3
南 九 州 市	580	225	117	99	62	35	25	17
阿 久 根 地 区 消 防 組 合	(521)	(177)	(183)	(75)	(55)	(16)	(8)	(7)
阿 久 根 市	219	67	58	34	39	11	8	2
長 島 町	302	110	125	41	16	5		5
伊 佐 湧 水 消 防 組 合	(637)	(201)	(120)	(104)	(82)	(69)	(31)	(30)
伊 佐 市	375	127	57	55	50	50	16	20
湧 水 町	262	74	63	49	32	19	15	10
大 隅 曾 於 地 区 消 防 組 合	(1,270)	(368)	(296)	(223)	(157)	(104)	(79)	(43)
曾 於 市	588	184	130	112	77	47	27	11
志 布 志 市	450	122	101	78	53	43	36	17
大 崎 町	232	62	65	33	27	14	16	15
大 隅 肝 属 地 区 消 防 組 合	(1,927)	(532)	(381)	(302)	(232)	(208)	(141)	(131)
鹿 屋 市	974	284	227	145	112	85	72	49
東 串 良 町	132	52	16	21	14	14	6	9
錦 江 町	223	46	39	33	40	30	15	20
南 大 隅 町	263	58	47	45	30	36	29	18
肝 付 町	335	92	52	58	36	43	19	35
沖 永 良 部 与 論 地 区 広 域 事 務 組 合	(314)	(99)	(82)	(67)	(31)	(18)	(7)	(10)
和 泊 町	113	37	26	22	11	10	2	5
知 名 町	139	50	38	32	11	6		2
与 論 町	62	12	18	13	9	2	5	3
德 之 島 地 区 消 防 組 合	(289)	(81)	(78)	(46)	(36)	(21)	(20)	(7)
德 之 島 町	145	43	42	23	18	13	4	2
天 城 町	76	21	18	14	8	3	9	3
伊 仙 町	68	17	18	9	10	5	7	2
熊 毛 地 区 消 防 組 合	(979)	(247)	(184)	(156)	(141)	(118)	(76)	(57)
西 之 表 市	303	62	49	35	49	43	31	34
中 種 子 町	178	55	39	35	21	14	9	5
南 種 子 町	146	37	26	23	25	15	15	5
屋 久 島 町	352	93	70	63	46	46	21	13
大 島 地 区 消 防 組 合	(914)	(323)	(230)	(113)	(107)	(62)	(48)	(31)
奄 美 市	402	139	95	54	50	27	22	15
大 和 村	49	21	13	6	4	5		
宇 検 村	90	29	19	10	11	8	8	5
瀬 戸 内 町	120	50	30	16	11	7	5	1
龍 郷 町	138	48	37	17	15	6	9	6
喜 界 町	115	36	36	10	16	9	4	4
三 島 村	42	14	7	3	3	4	5	6
十 島 村	67	33	17	9	3	3	1	1

第9表 退職事由別消防吏員数

[平成29年4月1日～平成30年3月31日]

区 分		県 計	
退職消防吏員数		61	
退 職 事 由	自己都合	20	
	在 職 年 数 別	5年未満	8
		5年以上	2
		10年未満	
		10年以上	10
	定年等	38	
	傷 病		0
		公務	0
		その他	0
	死 亡		2
公務		0	
その他		2	
その他	1		

第10表 消防団員の退職・新任状況

[平成29年4月1日～平成30年3月31日]

区 分		県 計	
退職消防団員数		936	
退 職 事 由	自己都合	893	
	定年等	7	
	傷 病		8
		公務	0
	その他	8	
	死 亡		28
		公務	0
		その他	28
	整理統合	0	
	在 職 年 数	5 年 未 満	185
5 年 以 上 10 年 未 満		158	
10 年 以 上 15 年 未 満		136	
15 年 以 上 20 年 未 満		115	
20 年 以 上 25 年 未 満		101	
25 年 以 上 30 年 未 満		92	
30 年 以 上		149	
新任団員数		878	
年 齢 構 成		21 歳 未 満	44
	21歳 ～ 25歳	126	
	26歳 ～ 30歳	167	
	31歳 ～ 35歳	196	
	36歳 ～ 40歳	146	
	41歳 ～ 45歳	86	
	46歳 ～ 50歳	59	
51 歳 以 上	54		
新任団員数のうち 41歳以上の再入団者数		16	

第11表 非常勤消防団員の職業構成及び就業形態別等の状況

[平成30年4月1日現在]

区分 市町村別	計	職業構成					就業形態				
		公務員			日本郵政 グループ	その他	被用者	自営業者	家族 従業者	その他	うち学生
		国家 公務員	地方 公務員	特殊 法人等							
鹿児島県計	15,312	25	1,168	541	101	13,477	10,360	2,528	1,263	1,161	9
鹿児島市消防局	1,476		64	47	4	1,361	1,050	299	26	101	3
枕崎市消防本部	260		29	14	3	214	174	38	38	10	
出水市消防本部	488		64	24	3	397	352	90	26	20	
垂水市消防本部	269		16	6		247	176	66	14	13	
薩摩川内市消防局	1,228		103	45	10	1,070	930	117	98	83	
日置市消防本部	546		56		5	485	386	70	27	63	
霧島市消防局	1,167	1	72	25	6	1,063	755	170	41	201	1
いちき串木野市消防本部	259		4	5	3	247	193	46	3	17	3
南さつま市消防本部	661	10	123	42	10	476	479	98	69	15	
始良市消防本部	487	1	72	4	2	408	352	48	9	78	1
さつま町消防本部	420		23	30	4	363	332	85		3	
指宿南九州消防組合	(1,091)		(70)	(40)	(4)	(977)	(662)	(190)	(191)	(48)	(1)
指宿市	511		24	16	2	469	261	97	122	31	1
南九州市	580		46	24	2	508	401	93	69	17	
阿久根地区消防組合	(521)	(1)	(73)	(28)	(5)	(414)	(358)	(28)	(124)	(11)	
阿久根市	219	1	46	2		170	177	14	25	3	
長島町	302		27	26	5	244	181	14	99	8	
伊佐湧水消防組合	(637)	(2)	(64)	(19)	(3)	(549)	(483)	(74)	(57)	(23)	
伊佐市	375		53	9	2	311	282	36	40	17	
湧水町	262	2	11	10	1	238	201	38	17	6	
大隅曾於地区消防組合	(1,270)		(123)	(48)	(6)	(1,093)	(809)	(363)	(80)	(18)	
曾於市	588		47	39	3	499	368	204	6	10	
志布志市	450		42	6	2	400	275	131	36	8	
大崎町	232		34	3	1	194	166	28	38		
大隅肝属地区消防組合	(1,927)		(89)	(50)	(8)	(1,780)	(1,104)	(339)	(240)	(244)	
鹿屋市	974		25	25	7	917	650	182	82	60	
東串良町	132			2		130	53	55	20	4	
錦江町	223		29	10		184	120	18	85		
南大隅町	263		32	10		221	173	38	40	12	
肝付町	335		3	3	1	328	108	46	13	168	
冲永良部与論地区広域事務組合	(314)		(9)	(11)	(2)	(292)	(175)	(55)	(68)	(16)	
和泊町	113			1		112	43	41	29		
知名町	139		9	6	2	122	95	3	27	14	
与論町	62			4		58	37	11	12	2	
徳之島地区消防組合	(289)		(34)	(5)	(5)	(245)	(212)	(27)	(16)	(34)	
徳之島町	145		18		4	123	127	11	7		
天城町	76		5	2		69	33	10	3	30	
伊仙町	68		11	3	1	53	52	6	6	4	
熊毛地区消防組合	(979)	(7)	(58)	(64)	(8)	(842)	(663)	(155)	(76)	(85)	
西之表市	303	1	7	19	1	275	154	78	39	32	
中種子町	178		20	19	2	137	131	15	15	17	
南種子町	146	1	12	11		122	105	24	8	9	
屋久島町	352	5	19	15	5	308	273	38	14	27	
大島地区消防組合	(914)	(3)	(22)	(34)	(10)	(845)	(701)	(98)	(54)	(61)	
奄美市	402	3	2	14	3	380	313	49	13	27	
大和村	49		8			41	46	2		1	
宇検村	90		9	5	2	74	69	3	1	17	
瀬戸内町	120		3	5	1	111	86	20	5	9	
龍郷町	138			10	2	126	104	14	14	6	
喜界町	115				2	113	83	10	21	1	
三島村	42					42	14	28			
十島村	67					67		44	6	17	

第12表 消防ポンプ自動車等現有数（消防本部）

消防本部分別 種別	普通 消防 ポン プ 自動 車 B-1 以上	水 槽 付 消 防 ポン プ 自動 車 B-1 以上	はしご付消防自動車				屈 折 は し ご 付 消 防 自動 車 (ポン プ 付 で ない 車 両 を 含む)	大 型 高 所 放 水 車	泡 原 液 搬 送 車	化 学 消 防 自動 車	救 急 自 動 車	救 助 工 作 車	指 揮 車	消 防 艇
			(ポンプ付でない車両を含む)											
			18 m 以 下	24 m	30 m	38 m 以 上								
鹿 児 島 県 計	27	89		2	6	3	6	3	4	6	139	25	31	1
鹿 児 島 市 消 防 局	6	22				2	2	1	2	1	21	3	4	
枕 崎 市 消 防 本 部	1	1					1				3	1	1	
出 水 市 消 防 本 部	2	1			1						4	1	1	
垂 水 市 消 防 本 部	1	3									3		1	
薩 摩 川 内 市 消 防 局	2	7			1			1	1	1	9	1	1	
日 置 市 消 防 本 部		4									4	1	1	
霧 島 市 消 防 局	4	5				1	1				8	2	2	
いちき串木野市消防本部	2	1		1						1	3	1	1	
南さつま市消防本部	2	3		1							5	1	1	
始 良 市 消 防 本 部		4									5	1	1	
さ つ ま 町 消 防 本 部	1	1									3	1	1	
指 宿 南 九 州 消 防 組 合		6			1						8	2	2	
阿 久 根 地 区 消 防 組 合		4					1				6	1	1	
伊 佐 湧 水 消 防 組 合	2	4									6	2	3	
大 隅 曾 於 地 区 消 防 組 合	2	2			1						9	2	3	
大 隅 肝 属 地 区 消 防 組 合		6			1			1	1	2	11	1	1	
沖 永 良 部 与 論 地 区 広 域 事 務 組 合		2									4	1	2	
徳 之 島 地 区 消 防 組 合		3									4	1	1	
熊 毛 地 区 消 防 組 合		5									10	1	2	
大 島 地 区 消 防 組 合	2	5			1		1			1	13	1	1	1

[平成30年4月1日現在]

林 野 火 災 工 作 車	電 源 ・ 照 明 車	小型動力 ポンプ		広 報 車	資 機 材 搬 送 車	水 槽 車	支 援 車	無 人 航 空 機 (ドローン)	水 上 バ イ ク	そ の 他 車 両	消 防 ・ 救 急 業務用無線局		火 災 報 知 専 用 電 話 (回線)	加 入 電 話 (回線)	救急指令 装 置	
		小型動力ポンプ付積載車	車両に積載していないもの								固定局及び基地局	移 動 局			救 急 指 令 専 用	消 防 指 令 装 置 と 併 用
2	3	28	6	42	14	6	4	5	1	48	112	1,979	234	490		7
	1	21	3	3	2	1	1			4	6	570	36	100		
						1					1	23	8	3		
		1	3	1							2	39	8	28		
	1	1									5	58	5	4		
	1			7	1		2	3		12	8	110	6	57		1
				1							3	37	5	16		
				1	2						6	68	5	23		1
		1		2				1		1	3	43	16	3		
					1		1				7	262		11		
		3			1						4	46	40	26		
				2	2						1	23	13	11		1
										3	7	120	8	34		
				3	2					4	5	71	14	17		
				1							3	41	8			
				1						3	4	56	8	33		1
2				5	1	1				21	12	175	18	62		1
											7	25	5	1		2
											6	27	4	6		
				4	1	3			1		10	72	16	33		
		1		11	1			1			12	113	11	22		

第12表 消防ポンプ自動車等現有数(消防団)

[平成30年4月1日現在]

市町村別	区分	普通ポンプ自動車 B-1以上	水ポンプ付自動車 B-1以上	指揮車	小型動力ポンプ			広報車	資機材搬送車	(自動活動用)二輪車	水槽車	(無人航空機)	水上バイク	その他車両
					積載ポンプ動力車	小型ポンプ動力車	手引ポンプ動力車							
					力	積載	積載							
鹿児島県計		404	59	23	718	287	1	16	15	6	24	1		7
鹿児島市消防局		18	2	1	62	9								
枕崎市消防本部		8			16			1	1					
出水市消防本部		14			15									1
垂水市消防本部		9			1	13								1
薩摩川内市消防局		24	1	1	64	1		1						1
日置市消防本部		17		1	25	3								
霧島市消防局		34			57			1		3				
いちき串木野市消防本部		10		1	6	9								
南さつま市消防本部		22			38	2		1						
始良市消防本部		14	1	1	24	11		1						
さつま町消防本部		17	1		7									
指宿南九州消防組合		(48)		(1)	(49)	(28)		(1)						1
指宿市		24		1	26	27								1
南九州市		24			23	1		1						
阿久根地区消防組合		(16)		(1)	(42)	(6)		(2)	(1)					(2)
阿久根市		5		1	20	1		1						1
長島町		11			22	5		1	1					1
伊佐湧水消防組合		(15)	(1)	(1)	(37)	(11)		(2)						
伊佐市		10			23			1						
湧水町		5	1	1	14	11		1						
大隅曾於地区消防組合		(24)	(8)	(7)	(55)	(4)			(9)		(13)			(1)
曾於市		12	4	3	14	4			9		13			
志布志市		9	2	3	28									1
大崎町		3	2	1	13									
大隅肝属地区消防組合		(73)	(3)	(7)	(51)	(107)		(3)	(1)	(3)	(4)	(1)		
鹿屋市		39	2	4	15	49		1	1	3	1			
東串良町		5		1	2	4		1			2	1		
錦江町		10	1		4	14								
南大隅町		9			15	21		1						
肝付町		10		2	15	19		1			1			
冲永良部与論地区広域事務組合		(5)	(16)	(1)	(9)	(1)			(1)		(1)			
和泊町		1	6	1	3	1					1			
知名町		2	7		5									
与論町		2	3		1				1					
徳之島地区消防組合		(4)	(7)		(12)				(1)		(3)			
徳之島町		1	5		11						1			
天城町		2	1						1		1			
伊仙町		1	1		1						1			
熊毛地区消防組合		(18)	(8)		(48)	(40)		(2)						
西之表市		6	1		8	23		1						
中種子町		1	3		8	10								
南種子町		2	2		7	2								
屋久島町		9	2		25	5		1						
大島地区消防組合		(14)	(11)		(90)	(27)		(1)	(1)		(3)			
奄美市		8	2		42			1			2			
大和村		1	1		10									
宇検村		1	1		7									
瀬戸内町		1	1		15	26								
龍郷町		1	3		10				1					
喜界町		2	3		6	1		1			1			
三島村					3	5								
十島村					7	10								

第13表 消防水利の現況

区分 市町村別	計 (その他を 除く)	消火栓			防火水槽				防火水槽のうち公設				
		計	公設	私設	計	100㎡ 以上	60~ 100㎡ 未満	40~ 60㎡ 未満	20~ 40㎡ 未満	計	100㎡ 以上	60~ 100㎡ 未満	40~ 60㎡ 未満
鹿児島県計	32,570	20,383	20,101	282	12,169	58	290	6,973	4,848	11,813	38	270	6,828
鹿児島市消防局	7,846	6,834	6,743	91	1,012	33	62	511	406	888	22	54	454
枕崎市消防本部	377	215	215		162		51	71	40	162		51	71
出水市消防本部	952	750	744	6	202	1	1	103	97	197	1	1	98
垂水市消防本部	315	178	178		124		1	76	47	124		1	76
薩摩川内市消防局	1,794	979	979		815	11	21	491	292	760	5	14	461
日置市消防本部	1,552	1,040	1,040		512		5	326	181	511		5	326
霧島市消防局	1,673	973	888	85	700		18	474	208	658		17	446
いちき串木野市消防本部	551	260	260		291		2	150	139	286		1	146
南さつま市消防本部	838	203	203		635	6	8	441	180	630	6	8	436
始良市消防本部	1,359	1,146	1,146		213			182	31	209			180
さつま町消防本部	781	469	469		312		8	176	128	213		8	170
指宿南九州消防組合	(3,056)	(1,924)	(1,890)	(34)	(1,132)	(1)	(5)	(999)	(127)	(1,130)		(4)	(999)
指宿市	1,183	717	683	34	466	1	5	333	127	464		4	333
南九州市	1,873	1,207	1,207		666			666		666			666
阿久根地区消防組合	(1,352)	(484)	(484)		(868)		(1)	(254)	(613)	(864)		(1)	(251)
阿久根市	870	301	301		569			57	512	565			54
長島町	482	183	183		299		1	197	101	299		1	197
伊佐湧水消防組合	(872)	(634)	(634)		(238)			(181)	(57)	(238)			(181)
伊佐市	362	362	362										
湧水町	510	272	272		238			181	57	238			181
大隅曾於地区消防組合	(3,402)	(1,327)	(1,327)		(2,075)	(1)		(490)	(1,584)	(2,075)	(1)		(490)
曾於市	1,696	496	496		1,200	1		257	942	1,200	1		257
志布志市	1,139	596	596		543			131	412	543			131
大崎町	567	235	235		332			102	230	332			102
大隅肝属地区消防組合	(2,821)	(1,423)	(1,423)		(1,398)	(3)	(84)	(662)	(649)	(1,398)	(3)	(84)	(662)
鹿屋市	1,396	700	700		696	3	25	255	413	696	3	25	255
東串良町	226	103	103		123			108	15	123			108
錦江町	296	116	116		180		59	103	18	180		59	103
南大隅町	290	165	165		125			88	37	125			88
肝付町	613	339	339		274			108	166	274			108
冲永良部与論地区広域事務組合	(593)	(310)	(310)		(283)			(278)	(5)	(283)			(278)
和泊町	200	120	120		80			80		80			80
知名町	254	126	126		128			123	5	128			123
与論町	139	64	64		75			75		75			75
徳之島地区消防組合	(319)	(116)	(60)	(56)	(203)			(203)		(203)			(203)
徳之島町	121	29	29		92			92		92			92
天城町	115	56		56	59			59		59			59
伊仙町	83	31	31		52			52		52			52
熊毛地区消防組合	(885)	(401)	(399)	(2)	(484)		(5)	(469)	(10)	(481)		(4)	(468)
西之表市	350	216	214	2	134		5	119	10	131		4	118
中種子町	162	61	61		101			101		101			101
南種子町	198	124	124		74			74		74			74
屋久島町	175				175			175		175			175
大島地区消防組合	(1,138)	(672)	(664)	(8)	(466)	(2)	(18)	(411)	(35)	(459)		(17)	(407)
奄美市	608	462	454	8	146	2	17	120	7	141		16	118
大和村	28				28				28	28			
宇検村	37	6	6		31			31		31			31
瀬戸内町	130	65	65		65			65		65			65
龍郷町	118	49	49		69			69		67			67
喜界町	217	90	90		127		1	126		127		1	126
三島村	5				2				2	2			
十島村	89	45	45		42			25	17	42			25

20~ 40㎡ 未 満	防火水槽のうち私設					井 戸			そ の 他						
	小計	100㎡ 以 上	60~ 100㎡ 未 満	40~ 60㎡ 未 満	20~ 40㎡ 未 満	計	公設	私設	計	河川・ 溝等	海・ 湖	プ ー ル	濠・ 池等	下 水 道	そ の 他
4,677	356	20	20	145	171	18	14	4	2,129	875	107	657	213	3	274
358	124	11	8	57	48				184			184			
40									20	10		10			
97	5			5					332	73	9	20	29		201
47						13	9	4	16			9			7
280	55	6	7	30	12				86	17	21	46	2		
180	1				1				179	141		29	7		2
195	42		1	28	13				88	65	1	20	2		
139	5		1	4					45	23	6	16			
180	5			5					79			21			58
29	4			2	2				16			16			
35	99			6	93				185	163		21	1		
(127)	(2)	(1)	(1)						(97)	(17)	(40)	(39)	(1)		
127	2	1	1						69		40	29			
									28	17		10	1		
(612)	(4)			(3)	(1)				(107)	(43)	(20)	(25)	(19)		
511	4			3	1				86	34	20	16	16		
101									21	9		9	3		
(57)									(160)	(101)		(32)	(24)	(3)	
									120	73		24	20	3	
57									40	28		8	4		
(1,584)									(175)	(132)	(2)	(41)			
942									146	122		24			
412									22	10	2	10			
230									7			7			
(649)									(106)	(58)	(1)	(36)	(11)		
413									28	19	1	1	7		
15									24	20		4			
18									10			10			
37									17	5		11	1		
166									27	14		10	3		
(5)									(128)			(16)	(112)		
									95			6	89		
5									4			4			
									29			6	23		
									(28)	(11)		(9)	(5)	(3)	
									11	5		3		3	
									16	5		6	5		
									1	1					
(9)	(3)		(1)	(1)	(1)				(37)	(12)		(25)			
9	3		1	1	1				5	5					
									11			11			
									9			9			
									12	7		5			
(35)	(7)	(2)	(1)	(4)					(56)	(9)	(3)	(42)			(2)
7	5	2	1	2					32	5		27			
28									9	2	3	4			
									2			2			
									4			4			
	2			2					5	2		3			
									4			2			2
2						3	3		4		4				
17						2	2		1						1

第14表 消防機関の出動状況（消防本部）

区分 消防本部分別	合計		火災		風水害等の災害		演習・訓練等		救急		救助活動	
	回数	人員	回数	人員	回数	人員	回数	人員	回数	人員	回数	人員
鹿児島県計	146,484	438,999	748	8,495	355	1,159	5,291	23,619	83,891	259,110	781	7,071
鹿児島市消防局	49,227	131,668	169	2,968	141	341	442	1,106	30,005	93,376	120	2,188
枕崎市消防本部	2,232	5,492	13	139	3	8	2	21	1,157	3,043	15	32
出水市消防本部	4,803	14,134	17	372	9	19	440	1,673	2,195	6,483	27	232
垂水市消防本部	2,857	7,581	14	17	12	26	229	861	1,007	2,681	14	37
薩摩川内市消防局	7,616	27,754	55	707	6	28	274	1,089	4,388	15,841	53	591
日置市消防本部	3,599	11,915	25	194	0	0	113	553	2,260	6,781	27	172
霧島市消防局	10,928	35,183	42	252	136	536	24	211	6,247	19,434	91	500
いちき串木野市消防本部	3,452	9,290	12	128	0	0	320	821	1,202	3,512	18	47
南さつま市消防本部	3,640	12,997	23	264	2	5	12	138	1,986	5,549	36	230
始良市消防本部	6,771	20,237	21	175	10	37	112	496	3,525	11,039	26	205
さつま町消防本部	2,085	6,124	20	167	1	3	188	966	1,079	3,217	15	98
指宿南九州消防組合	8,661	28,670	22	235	1	3	997	5,411	4,022	12,613	74	513
阿久根地区消防組合	2,429	7,455	23	204	4	9	18	134	2,021	6,084	21	67
伊佐湧水消防組合	4,608	16,390	18	198	0	0	537	2,851	1,927	5,652	30	239
大隅曾於地区消防組合	6,839	23,088	45	632	0	0	794	4,044	4,299	14,301	71	769
大隅肝属地区消防組合	12,138	37,658	45	489	3	12	49	441	7,162	21,486	52	543
沖永良部与論地区 広域事務組合	2,159	4,956	17	154	0	0	406	1,046	866	1,962	3	13
徳之島地区消防組合	2,398	8,125	78	468	0	0	164	820	1,813	5,562	9	60
熊毛地区消防組合	4,172	12,058	55	456	9	31	125	466	2,419	7,328	37	276
大島地区消防組合	5,870	18,224	34	276	18	101	45	471	4,311	13,166	42	259

[平成29年中]

広報・指導		警防調査		火災原因 調 査		特別警戒		捜 索		予防査察		誤報等		その他	
回数	人員	回数	人員	回数	人員	回数	人員	回数	人員	回数	人員	回数	人員	回数	人員
16,855	49,140	8,741	24,798	658	2,379	702	2,254	166	982	19,870	34,746	219	946	8,207	24,300
6,243	17,634	2,187	5,606	149	179	106	310	2	4	7,440	2,286	9	23	2,214	5,647
370	710	156	347	13	53	31	77	4	36	379	758	1	9	88	259
394	1,037	213	590	35	121	88	192	59	133	955	2,319	5	14	366	949
200	522	186	467	10	25	23	62	2	22	163	394	5	15	992	2,452
1,042	3,369	287	933	51	177	21	102	3	18	648	2,135	35	170	753	2,594
433	1,451	225	1,000	20	61	19	62	8	39	442	1,468	1	6	26	128
1,571	5,553	1,221	3,578	77	352	1	4	15	69	1,382	4,124	26	181	95	389
296	773	212	957	8	108	7	19	0	0	270	692	15	35	1,092	2,198
426	852	483	1,258	23	115	27	174	9	100	421	842	3	8	189	3,462
75	254	1,451	3,655	12	76	50	128	5	9	1,095	2,809	14	33	375	1,321
338	613	4	8	4	38	4	13	0	0	254	536	0	0	178	465
1,115	3,297	524	1,388	63	242	12	27	4	35	1,594	4,028	2	16	231	862
2	8	17	43	31	118	2	17	8	174	268	547	2	6	12	44
780	3,162	237	957	21	114	20	68	11	42	775	2,408	2	14	250	685
573	1,167	42	123	34	172	3	14	2	27	961	1,779	4	30	11	30
2,285	6,855	969	2,907	28	125	194	679	14	88	1,296	3,888	39	139	2	6
235	363	68	115	25	62	18	38	1	8	361	818	4	14	155	363
45	113	32	118	13	73	3	12	3	34	233	845	0	0	5	20
291	720	114	280	15	79	23	74	8	79	699	1,540	8	34	369	695
141	687	113	468	26	89	50	182	8	65	234	530	44	199	804	1,731

第14表 消防機関の出動状況（消防団）

区分 市町村別	合計		火災		風水害等の災害		演習・訓練等		救急		救助活動	
	回数	人員	回数	人員	回数	人員	回数	人員	回数	人員	回数	人員
鹿児島県計	9,164	187,489	515	13,205	176	5,465	2,568	69,443	50	262	14	153
鹿児島市消防局	941	32,217	83	1,257	4	668	142	14,385	0	0	0	0
枕崎市消防本部	45	2,668	4	42	1	6	9	1,680	0	0	0	0
出水市消防本部	63	4,628	7	523	2	13	19	2,172	0	0	0	0
垂水市消防本部	49	1,396	2	11	1	13	28	577	1	1	0	0
薩摩川内市消防局	1,748	15,920	16	359	2	728	104	1,566	0	0	0	0
日置市消防本部	78	4,439	22	526	0	0	20	2,026	0	0	0	0
霧島市消防局	386	9,026	26	532	4	50	39	2,082	0	0	0	0
いちき串木野市消防本部	216	3,304	10	234	0	0	161	1,626	0	0	0	0
南さつま市消防本部	105	7,228	23	907	0	0	38	1,974	0	0	2	31
姶良市消防本部	267	4,518	4	30	0	0	0	0	0	0	0	0
さつま町消防本部	69	3,736	19	664	0	0	33	1,547	0	0	0	0
指宿南九州消防組合	(2,362)	(26,311)	(38)	(1,272)	(0)	(0)	(709)	(10,015)	(0)	(0)	(6)	(103)
指宿市	2,084	17,536	15	769	71	877	507	5,202	0	0	6	103
南九州市	278	8,775	23	503	3	223	202	4,813	0	0	0	0
阿久根地区消防組合	(124)	(5,776)	(16)	(430)	(9)	(586)	(28)	(2,333)	(0)	(0)	(0)	(0)
阿久根市	48	1,189	10	286	2	36	19	526	0	0	0	0
長島町	76	4,587	6	144	7	550	9	1,807	12	64	0	0
伊佐湧水消防組合	(90)	(4,547)	(7)	(412)	(0)	(0)	(30)	(2,202)	(0)	(0)	(0)	(0)
伊佐市	26	2,482	5	212	0	0	13	952	0	0	0	0
湧水町	64	2,065	2	200	0	0	17	1,250	0	0	0	0
大隅曾於地区消防組合	(677)	(24,244)	(66)	(2,964)	(3)	(341)	(190)	(7,105)	(0)	(0)	(0)	(0)
曾於市	194	12,923	36	1,877	2	328	43	3,633	0	0	0	0
志布志市	417	8,194	16	645	1	13	135	2,680	0	0	0	0
大崎町	66	3,127	14	442	0	0	12	792	0	0	0	0
大隅肝属地区消防組合	(837)	(21,606)	(67)	(1,873)	(5)	(1,009)	(634)	(9,894)	(0)	(0)	(0)	(0)
鹿屋市	58	10,314	43	1,213	5	1,009	0	3,839	0	0	0	0
東串良町	7	350	1	48	0	0	0	100	0	0	0	0
錦江町	23	1,534	8	308	0	0	7	646	0	0	0	0
南大隅町	21	1,778	4	117	0	0	4	463	0	0	0	0
肝付町	728	7,630	11	187	0	0	623	4,846	0	0	1	1
沖永良部与論地区広域事務組合	(65)	(903)	(21)	(309)	(1)	(23)	(19)	(347)	(0)	(0)	(0)	(0)
和泊町	16	494	5	97	0	0	6	287	0	0	0	0
知名町	22	0	8	0	0	0	6	0	0	0	0	0
与論町	27	409	8	212	1	23	7	60	0	0	0	0
徳之島地区消防組合	(66)	(604)	(26)	(91)	(0)	(0)	(7)	(59)	(0)	(0)	(0)	(0)
徳之島町	16	0	13	0	0	0	3	0	0	0	0	0
天城町	44	479	13	91	0	0	4	59	0	0	0	0
伊仙町	6	125	0	0	0	0	0	0	0	0	0	0
熊毛地区消防組合	(366)	(8,059)	(35)	(543)	(11)	(209)	(214)	(4,993)	(1)	(5)	(4)	(15)
西之表市	269	3,647	11	111	1	5	173	2,454	0	0	1	4
中種子町	25	1,762	10	179	1	23	11	1,374	0	0	0	0
南種子町	20	890	9	130	0	0	10	630	0	0	0	0
屋久島町	52	1,760	5	123	9	181	20	535	1	5	3	11
大島地区消防組合	(380)	(5,220)	(23)	(226)	(23)	(479)	(105)	(2,611)	(0)	(0)	(0)	(0)
奄美市	123	3,041	11	125	5	178	55	1,908	0	0	0	0
大和村	134	376	0	0	10	34	3	98	0	0	0	0
宇検村	16	414	0	0	3	121	2	92	0	0	0	0
瀬戸内町	65	734	2	4	0	0	26	235	0	0	0	0
龍郷町	30	503	6	55	2	105	17	254	2	4	0	0
喜界町	12	152	4	42	3	41	2	24	0	0	0	0
三島村	56	368	0	0	12	95	15	120	10	43	1	3
十島村	174	771	0	0	24	145	24	129	24	145	0	0

広報・指導		警防調査		火災原因調査		特別警戒		捜索		予防査察		誤報等		その他	
回数	人員	回数	人員	回数	人員	回数	人員	回数	人員	回数	人員	回数	人員	回数	人員
1,326	28,254	178	1,616	0	0	478	18,860	106	3,031	4	1,052	5	139	3,744	46,009
304	9,523	35	458	0	0	5	1,441	8	110	0	0	0	0	360	4,375
16	592	0	0	0	0	6	226	0	0	0	0	0	0	9	122
10	124	0	0	0	0	7	526	5	117	0	0	0	0	13	1,153
6	159	1	90	0	0	1	290	1	15	0	0	0	0	8	240
151	3,470	0	0	0	0	44	1,284	4	126	0	0	0	0	1,427	8,387
2	236	0	0	0	0	2	527	1	19	0	0	0	0	31	1,105
54	1,456	0	0	0	0	21	1,174	6	130	0	0	0	0	236	3,602
1	6	0	0	0	0	4	451	0	0	0	0	0	0	40	987
0	0	10	87	0	0	27	1,126	0	0	0	0	0	0	5	3,103
0	0	0	0	0	0	0	0	0	0	0	0	0	0	263	4,488
6	225	0	0	0	0	6	1,219	5	81	0	0	0	0	0	0
(618)	(4,391)	(1)	(362)	(0)	(0)	(168)	(3,229)	(6)	(206)	(0)	(0)	(0)	(0)	(741)	(5,584)
616	4,374	0	0	0	0	165	1,470	1	48	0	0	1	49	702	4,644
2	17	1	362	0	0	3	1,759	5	158	0	0	0	0	39	940
(13)	(56)	(2)	(31)	(0)	(0)	(4)	(1,127)	(8)	(746)	(0)	(0)	(0)	(0)	(32)	(403)
11	38	2	31	0	0	1	221	3	51	0	0	0	0	0	0
2	18	0	0	0	0	3	906	5	695	0	0	0	0	32	403
(10)	(1,351)	(0)	(0)	(0)	(0)	(0)	(0)	(2)	(87)	(0)	(0)	(0)	(0)	(41)	(495)
6	1,231	0	0	0	0	0	0	2	87	0	0	0	0	0	0
4	120	0	0	0	0	0	0	0	0	0	0	0	0	41	495
(44)	(1,628)	(0)	(0)	(0)	(0)	(57)	(1,597)	(14)	(396)	(2)	(1,050)	(2)	(60)	(292)	(8,759)
11	382	0	0	0	0	5	648	13	381	2	1,050	0	0	82	4,624
26	1,132	0	0	0	0	51	735	0	0	0	0	0	0	188	2,989
7	114	7	344	0	0	1	214	1	15	0	0	2	60	22	1,146
(19)	(4,603)	(0)	(0)	(0)	(0)	(28)	(2,517)	(14)	(543)	(0)	(0)	(2)	(30)	(67)	(1,136)
5	4,168	0	0	0	0	0	0	4	67	0	0	1	18	0	0
0	2	0	0	0	0	6	200	0	0	0	0	0	0	0	0
3	59	0	0	0	0	3	310	0	0	0	0	0	0	2	211
0	0	0	0	0	0	5	765	5	274	0	0	0	0	3	159
11	374	0	0	0	0	14	1,242	5	202	0	0	1	12	62	766
(2)	(23)	(0)	(0)	(0)	(0)	(3)	(0)	(4)	(33)	(0)	(0)	(0)	(0)	(15)	(168)
0	0	0	0	0	0	0	0	1	14	0	0	0	0	4	96
0	0	0	0	0	0	3	0	1	0	0	0	0	0	4	0
2	23	0	0	0	0	0	0	2	19	0	0	0	0	7	72
(6)	(26)	(0)	(0)	(0)	(0)	(7)	(62)	(5)	(62)	(0)	(0)	(0)	(0)	(15)	(304)
0	0	0	0	0	0	0	0	0	0	0	0	0	0	0	0
6	26	0	0	0	0	7	62	4	58	0	0	0	0	10	183
0	0	0	0	0	0	0	0	1	4	0	0	0	0	5	121
(12)	(76)	(0)	(0)	(0)	(0)	(47)	(1,303)	(9)	(120)	(0)	(0)	(0)	(0)	(33)	(795)
12	76	0	0	0	0	42	691	1	19	0	0	0	0	28	287
0	0	0	0	0	0	3	186	0	0	0	0	0	0	0	0
0	0	0	0	0	0	0	0	0	0	0	0	0	0	1	130
0	0	0	0	0	0	2	426	8	101	0	0	0	0	4	378
(31)	(263)	(120)	(240)	(0)	(0)	(22)	(651)	(9)	(206)	(0)	(0)	(0)	(0)	(43)	(538)
19	99	0	0	0	0	11	477	6	154	2	2	0	0	14	98
0	0	120	240	0	0	1	4	0	0	0	0	0	0	0	0
3	19	0	0	0	0	3	34	0	0	0	0	0	0	5	148
7	72	0	0	0	0	5	102	1	29	0	0	0	0	24	292
2	73	0	0	0	0	0	0	1	12	0	0	0	0	0	0
0	0	0	0	0	0	2	34	1	11	0	0	0	0	0	0
0	0	0	0	0	0	12	81	1	16	0	0	0	0	5	10
21	46	2	4	0	0	7	29	4	18	0	0	0	0	68	255

第15表 消防吏員の公務による死傷者数

[平成29年中]

区分	計		火災		風水害等災害		救急業務		演習訓練		特別警戒		捜索		その他	
	死者	負傷者	死者	負傷者	死者	負傷者	死者	負傷者	死者	負傷者	死者	負傷者	死者	負傷者	死者	負傷者
消防本部別																
鹿児島県計		12		2		1				6						3
鹿児島市消防局		2		1						1						
薩摩川内市消防局		2								1						1
霧島市消防局		1								1						
いちき串木野市消防本部		2				1				1						
始良市消防本部		1		1												
大隅肝属地区消防組合		3								2						1
大島地区消防組合		1														1

第16表 消防団員の公務による死傷者数

[平成29年中]

区分	計		火災		風水害等災害		救急業務		演習訓練		特別警戒		捜索		その他	
	死者	負傷者	死者	負傷者	死者	負傷者	死者	負傷者	死者	負傷者	死者	負傷者	死者	負傷者	死者	負傷者
市町村別																
鹿児島県計		24		1						16				2		5
鹿児島市		5								4						1
出水市		3								3						
霧島市		3														3
南さつま市		3								3						
南九州市		2												2		
阿久根市		1								1						
長島町		3								3						
伊佐市		1														1
曾於市		1								1						
奄美市		2		1						1						

第17表 防火クラブの設置状況

〔平成30年4月1日現在〕

区分 消防本部別	幼年消防クラブ		少年消防クラブ		婦人防火クラブ	
	クラブ数	クラブ員数	クラブ数	クラブ員数	クラブ数	クラブ員数
鹿児島県計	198	8,185	87	2,805	72	8,721
鹿児島市消防局	11	670	47	2,012	18	3,581
枕崎市消防本部	3	77	0	0	6	129
出水市消防本部	7	277	7	104	4	71
垂水市消防本部	7	120	0	0	0	0
薩摩川内市消防局	19	855	2	21	4	72
日置市消防本部	4	200	0	0	3	107
霧島市消防局	28	1,722	4	163	8	1,245
いちき串木野市消防本部	5	411	0	0	1	1,200
南さつま市消防本部	15	515	3	57	2	20
姶良市消防本部	8	289	2	35	0	0
さつま町消防本部	5	112	0	0	4	46
指宿南九州消防組合	7	188	7	62	2	35
阿久根地区消防組合	10	496	2	42	5	89
伊佐湧水消防組合	17	460	5	85	1	14
大隅曾於地区消防組合	2	40	1	15	0	0
大隅肝属地区消防組合	23	861	1	17	2	437
冲永良部与論地区 広域事務組合	9	251	4	160	5	509
徳之島地区消防組合	5	121	1	22	2	1,100
熊毛地区消防組合	2	65	0	0	2	11
大島地区消防組合	11	455	1	10	3	55

余 白