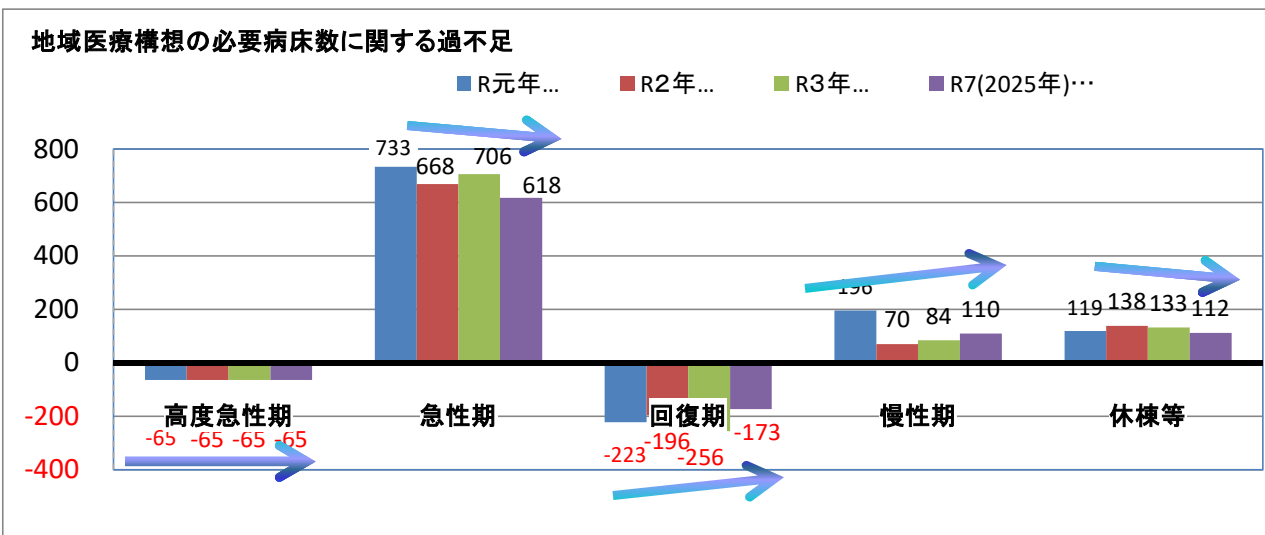


病床機能報告結果(令和元年度・令和2年度・令和3年度報告より)

資料 4

報告医療機関数 令和元年度 55力所(25病院・30診療所)
 令和2年度 52力所(24病院・28診療所)
 令和3年度 50力所(24病院・26診療所)

南 薩 保健医療圏域	病床機能結果報告 (各年7月1日現在の病床数)				2025病床の必要量 (地域医療構想) ⑤	現状病床数と構想の比較	
	R元年 ①	R2年 ②	R3年 ③	R7・2025 見込(同左) ④		対 R3 (③-⑤)	対 2025年 見込み (④-⑤)
高度急性期	4	4	4	4	69	-65	-65
急性期	1,086	1,021	1,059	971	353	706	618
回復期	551	578	518	601	774	-256	-173
慢性期	845	719	733	759	649	84	110
休棟等	119	138	133	112	0	133	112
(休棟予定)	(38)	(38)	(82)	(93)	0	(82)	(93)
(廃止予定)	(81)	(100)	(51)	(19)	0	(51)	(19)
介護保険施設等	0	0	0	0	0	0	0
計	2,605	2,460	2,447	2,447	1,845	602	602



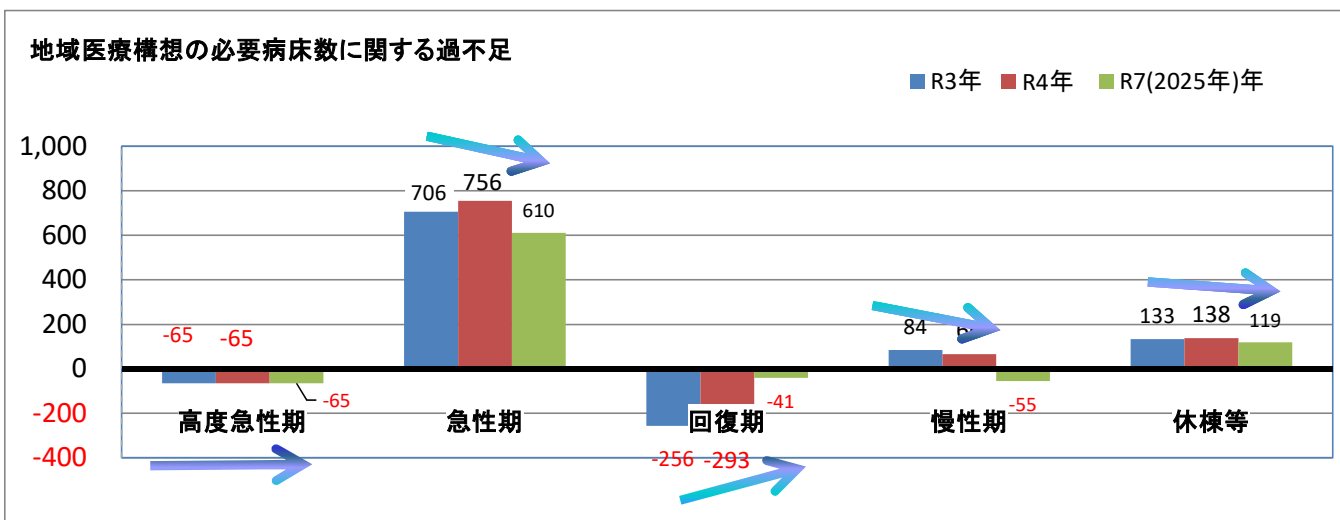
県全体	病床機能結果報告 (各年7月1日現在の病床数)				2025病床の必要量 (地域医療構想) ⑤	現状病床数と構想の比較	
	R元年 ①	R2年 ②	R3年 ③	R7・2025 見込(同左) ④		対 R3 (③-⑤)	対 2025年 見込み (④-⑤)
高度急性期	1,205	1,209	1,301	1,301	1,540	-239	-239
急性期	11,717	10,742	10,894	10,547	5,534	5,360	5,013
回復期	5,184	5,835	5,670	6,283	7,048	-1,378	-765
慢性期	8,123	7,401	7,248	6,894	5,822	1,426	1,072
休棟等	1,370	1,416	1,250	1,144	0	1,250	1,144
(休棟予定)	(898)	(861)	(873)	(670)	0	-873	-670
(廃止予定)	(472)	(555)	(377)	(474)	0	-377	-474
介護保険施設等	0	0	0	194	0	0	194
計	27,599	26,603	26,363	26,363	19,944	6,419	6,419

加世田保健所独自調査結果

(令和4年度地域医療構想調整会議における検討状況等の確認(厚労省調査)報告より)

報告医療機関数 令和4年度 50力所(24病院・26診療所)

南 薩 保健医療圏域	病床機能結果報告 (令和3年7月1日現在)	許可病床数(加世田保健所独自調査) (令和4年9月末時点)		2025病床の 必要量 (地域医療 構想) ③	現状病床数と構想の比較		
	R3年 ①	R4年 ②	R7・2025 見込(同左) ③		対 R3 (①-③)	対 R4 (②-③)	対 2025年 見込み (②-③)
高度急性期	4	4	4	69	-65	-65	-65
急性期	1,059	1,109	963	353	706	756	610
回復期	518	481	733	774	-256	-293	-41
慢性期	733	715	594	649	84	66	-55
休棟等	133	138	119	0	133	138	119
計	2,447	2,447	2,413	1,845	602	602	568



令和3年度病床機能報告結果

(定量的基準照合結果)

報告医療機関数 令和3年度 50力所(24病院・26診療所)

南 薩 保健医療圏域	定量的基準適用 値	2025病床の必要量 (地域医療構想) ②	現状病床数と構 想の比較 対 R3 (①-②)
	R3年 ①		
高度急性期	4	69	-65
急性期	738	353	385
回復期	790	774	16
慢性期	722	649	73
休棟等	82	0	82
計	2,336	1,845	491

【定量的基準との照合】10医療機関(9病院・1診療所)(14病棟)

- 急性期機能→回復期機能: 8病院(9病棟)
- 回復期機能→慢性期機能: 1病院(1病棟)
- 慢性期機能→回復期機能: 2病院(2病棟)
- 急性期機能→回復期機能又は慢性期機能: 1診療所
- 評価不能: 1病院(1病棟)

※ 協議会から「R5年度病床機能報告」の検討について依頼する。

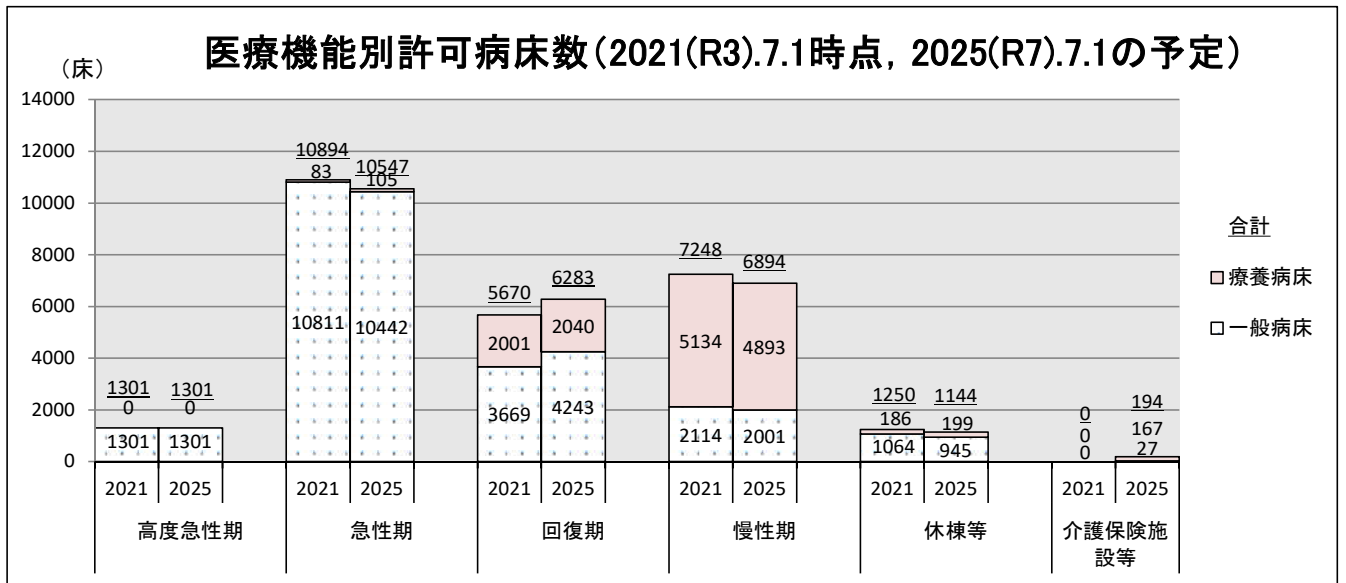
令和3年度

本県医療機関による病床機能報告の集計結果

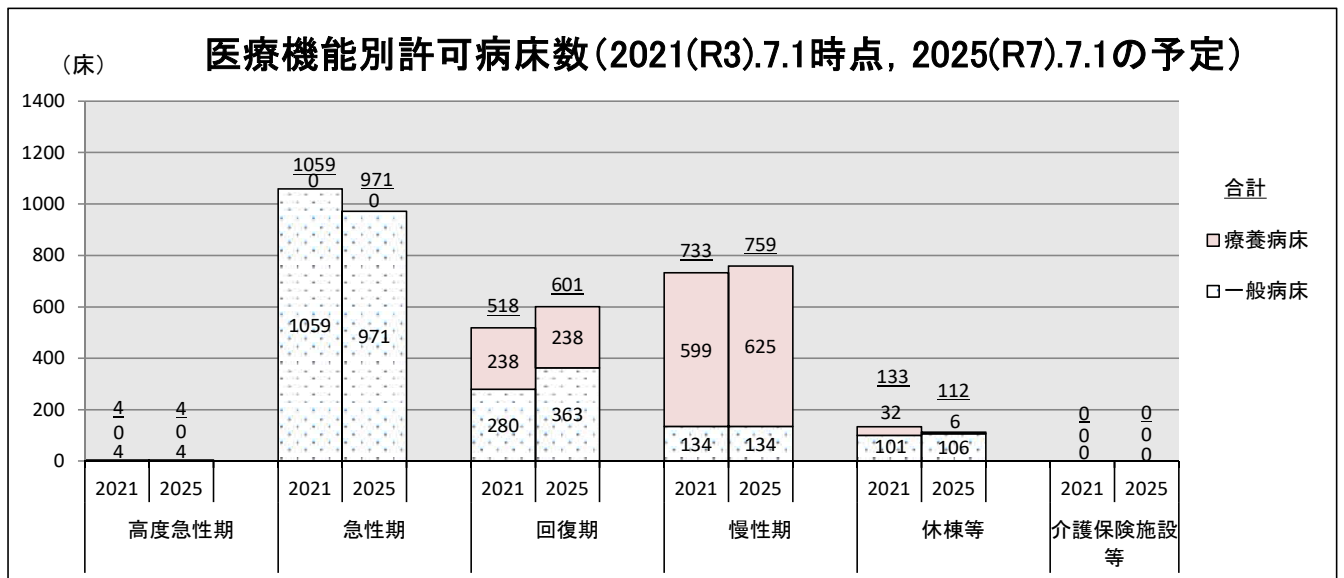
○報告状況

報告対象となる病院193施設、有床診療所285施設のうち、令和4年2月28日までに、病院193施設(100.0%)、有床診療所273施設(95.8%)が報告。

その内、病床数・医療機能に関する報告項目に不備がなかった医療機関を集計対象とした。



南薩保健医療圏



令和3年度

二次医療圏ごとの医療機能別許可病床数

病床数，医療機能に関する報告項目に不備がなかった医療機関を対象に集計。

【2021(令和3)年の医療機能別病床数】

	医療機能	一般病床	療養病床	計
鹿児島 病院85 診療所111	高度急性期	1,261	0	1,261
	急性期	4,749	19	4,768
	回復期	1,334	812	2,146
	慢性期	857	2,040	2,897
	休棟中(再開予定)	237	31	268
	休棟中(廃止予定)	102	43	145
	介護保険施設等	0	0	0
	計	8,540	2,945	
南薩 病院24 診療所26	高度急性期	4	0	4
	急性期	1,059	0	1,059
	回復期	280	238	518
	慢性期	134	599	733
	休棟中(再開予定)	56	26	82
	休棟中(廃止予定)	45	6	51
	介護保険施設等	0	0	0
	計	1,578	869	2,447
川薩 病院12 診療所21	高度急性期	6	0	6
	急性期	700	6	706
	回復期	238	92	330
	慢性期	38	416	454
	休棟中(再開予定)	90	18	108
	休棟中(廃止予定)	38	6	44
	介護保険施設等	0	0	0
	計	1,110	538	1,648
出水 病院5 診療所15	高度急性期	6	0	6
	急性期	369	4	373
	回復期	224	66	290
	慢性期	48	232	280
	休棟中(再開予定)	25	0	25
	休棟中(廃止予定)	19	0	19
	介護保険施設等	0	0	0
	計	691	302	993
始良・伊佐 病院29 診療所44	高度急性期	0	0	0
	急性期	1,521	21	1,542
	回復期	369	514	883
	慢性期	509	946	1,455
	休棟中(再開予定)	126	15	141
	休棟中(廃止予定)	32	0	32
	介護保険施設等	0	0	0
	計	2,557	1,496	4,053
曾於 病院7 診療所9	高度急性期	0	0	0
	急性期	275	19	294
	回復期	79	16	95
	慢性期	72	285	357
	休棟中(再開予定)	34	0	34
	休棟中(廃止予定)	23	15	38
	介護保険施設等	0	0	0
	計	483	335	818

【2025(令和7)年の医療機能予定別病床数】

	医療機能	一般病床	療養病床	計
鹿児島 病院85 診療所111	高度急性期	1,261	0	1,261
	急性期	4,616	26	4,642
	回復期	1,530	812	2,342
	慢性期	815	1,997	2,812
	休棟予定	248	36	284
	廃止予定	70	31	101
	介護保険施設等	0	43	43
	計	8,540	2,945
南薩 病院24 診療所26	高度急性期	4	0	4
	急性期	971	0	971
	回復期	363	238	601
	慢性期	134	625	759
	休棟予定	87	6	93
	廃止予定	19	0	19
	介護保険施設等	0	0	0
	計	1,578	869	2,447
川薩 病院12 診療所21	高度急性期	6	0	6
	急性期	717	6	723
	回復期	254	100	354
	慢性期	75	408	483
	休棟予定	39	18	57
	廃止予定	19	6	25
	介護保険施設等	0	0	0
	計	1,110	538	1,648
出水 病院5 診療所15	高度急性期	6	0	6
	急性期	369	4	373
	回復期	224	66	290
	慢性期	48	232	280
	休棟予定	25	0	25
	廃止予定	19	0	19
	介護保険施設等	0	0	0
	計	691	302	993
始良・伊佐 病院29 診療所44	高度急性期	0	0	0
	急性期	1,492	36	1,528
	回復期	395	502	897
	慢性期	543	886	1,429
	休棟予定	56	0	56
	廃止予定	71	0	71
	介護保険施設等	0	72	72
	計	2,557	1,496	4,053
曾於 病院7 診療所9	高度急性期	0	0	0
	急性期	275	19	294
	回復期	87	27	114
	慢性期	64	225	289
	休棟予定	23	15	38
	廃止予定	34	49	83
	介護保険施設等	0	0	0
	計	483	335	818

病院15 診療所28	肝属	高度急性期	8	0	8
		急性期	1,071	3	1,074
		回復期	797	202	999
		慢性期	277	118	395
		休棟中（再開予定）	90	6	96
		休棟中（廃止予定）	40	8	48
		介護保険施設等	0	0	0
		計	2,283	337	2,620
病院3 診療所4	熊毛	高度急性期	0	0	0
		急性期	232	0	232
		回復期	107	0	107
		慢性期	102	11	113
		休棟中（再開予定）	18	0	18
		休棟中（廃止予定）	0	0	0
		介護保険施設等	0	0	0
		計	459	11	470
病院13 診療所12	奄美	高度急性期	16	0	16
		急性期	835	11	846
		回復期	241	61	302
		慢性期	77	487	564
		休棟中（再開予定）	89	12	101
		休棟中（廃止予定）	0	0	0
		介護保険施設等	0	0	0
		計	1,258	571	1,829
病院193 診療所270	県計	高度急性期	1,301	0	1,301
		急性期	10,811	83	
		回復期	3,669	2,001	5,670
		慢性期	2,114	5,134	7,248
		休棟中（再開予定）	765	108	873
		休棟中（廃止予定）	299	78	377
		介護保険施設等	0	0	0
		計	18,959	7,404	

病院15 診療所28	肝属	高度急性期	8	0	8
		急性期	993	3	996
		回復期	881	202	1,083
		慢性期	200	124	324
		休棟予定	55	8	63
		廃止予定	126	0	126
		介護保険施設等	20	0	20
		計	2,283	337	2,620
病院3 診療所4	熊毛	高度急性期	0	0	0
		急性期	190	0	190
		回復期	217	0	217
		慢性期	52	11	63
		休棟予定	0	0	0
		廃止予定	0	0	0
		介護保険施設等	0	0	0
		計	459	11	470
病院13 診療所12	奄美	高度急性期	16	0	16
		急性期	819	11	830
		回復期	292	93	385
		慢性期	70	385	455
		休棟予定	54	0	54
		廃止予定	0	30	30
		介護保険施設等	7	52	59
		計	1,258	571	1,829
病院193 診療所270	県計	高度急性期	1,301	0	1,301
		急性期	10,442	105	
		回復期	4,243	2,040	6,283
		慢性期	2,001	4,893	6,894
		休棟予定	587	83	670
		廃止予定	358	116	474
		介護保険施設等	27	167	194
		計	18,959	7,404	