

**川薩・出水保健医療圏  
地域医療構想に関する現状把握のための調査について**

**1. 調査時期**

令和 2 年 6 月末日現在

調査回答期限：令和 2 年 7 月 9 日（木）

**2. 調査対象**

病院，有床診療所のうち，一般病床，療養病床を有する医療機関

**3. 調査主体**

川内市医師会，薩摩郡医師会，出水郡医師会，北薩地域振興局保健福祉環境部

**4. 調査内容**

地域医療構想に関する現状把握のための調査票 1，2

**5. 調査方法**

- ・各医師会から対象医療機関へ調査依頼
- ・医師会未加入の有床診療所へは保健所から発送する。
- ・調査票は保健所へ提出し集計する。

**6. 調査結果**

対象医療機関		回答医療機関数	回答率 (%)
川内市医師会	病院	8	100
	診療所	11	100
薩摩郡医師会	病院	4	100
	診療所	11	100
出水郡医師会	病院	5	100
	診療所	14	100
医師会非加入	診療所	2	100
合計	病院	17	100
	診療所	38	100

地域医療構想に関する現状把握のための調査票

貴医療機関名： \_\_\_\_\_

記入者名： \_\_\_\_\_ (電話) \_\_\_\_\_

問1 病床の許可病床数、稼働病床数、入院患者数をご記入下さい(令和2年6月末現在)。

許可病床数	稼働病床数	入院患者数
床	床	人

問2 今後、一般病床、療養病床の病床機能を「急性期から回復期へ」、「慢性期から回復期へ」等、転換する予定がありますか。 [ ] 内に を記入し、右記の質問に御回答ください。

[ ]	病床機能を転換する予定がある	時期：( )年( )月頃 ・ 未定 内容：( )期から( )期へ転換
[ ]	病床機能を転換する予定はない( )	
[ ]	未定(決定の時期について：( )6ヶ月以内、( )12ヶ月以内、( )他 [ ] )	

問3 一般病床、療養病床の現状及び2025年の予定についてお答えください。

- [ ] 内 病床機能について“有”又は“無”に を記入
  - 内 病床(予定)数を記入
  - ( ) 内 入院患者の主な対応内容(項目)に を記入
- 注)  
\* 特定入院料に該当しない入院料を届け出ている病棟であっても、一般病棟用の「重症度、医療・看護必要度」が「 :33%以上」、「 :30%以上」かつ「平均在棟日数が10日以内」である場合は、「高度急性期」に該当します。

区分	2020年(令和2年)6月末現在		2025年(予定数)	
高度急性期	[有・無]	<input type="checkbox"/> 床	[有・無]	<input type="checkbox"/> 床
急性期	[有・無]	受入患者の疾患 ( )がん ( )脳血管疾患 ( )循環器心疾患 ( )消化器疾患 ( )呼吸器系疾患(肺炎等) ( )整形外科疾患(骨折等) ( )腎・泌尿器疾患 ( )眼科 ( )小児科 ( )産婦人科 ( )その他 [ ] 再掲( )救急医療	[有・無]	受入患者の疾患 ( )がん ( )脳血管疾患 ( )循環器心疾患 ( )消化器疾患 ( )呼吸器系疾患(肺炎等) ( )整形外科疾患(骨折等) ( )腎・泌尿器疾患 ( )眼科 ( )小児科 ( )産婦人科 ( )その他 [ ] 再掲( )救急医療
	床	*県では「地域包括ケア」を回復期へ分類しました。	床	*県では「地域包括ケア」を回復期へ分類しました。
回復期	[有・無]	受入患者の疾患 ( )心大血管疾患リハ ( )脳血管疾患リハ ( )運動器リハ ( )がん化学療法 ( )放射線治療 ( )地域包括ケア ( )その他 [ ]	[有・無]	受入患者の疾患 ( )心大血管疾患リハ ( )脳血管疾患リハ ( )運動器リハ ( )がん化学療法 ( )放射線治療 ( )地域包括ケア ( )その他 [ ]
慢性期(医療)	[有・無]	<input type="checkbox"/> 床	[有・無] (慢性期・医療)	<input type="checkbox"/> 床
慢性期(介護)	[有・無]	<input type="checkbox"/> 床	[有・無] 名称 [ ] ( ) 床 例) 介護医療院 など	
(休床)	[有・無]	<input type="checkbox"/> 床	[有・無]	<input type="checkbox"/> 床

問4 地域医療構想や調整会議に関してご意見等ありましたら、ご記入ください。



病床アンケート調査(令和2年6月の状況)

区分	診療報酬算定項目	入院基本料 (種別番号等を選択(印))	届出病床数	一日平均 入院患者数	月間新規入院 患者数	月間退院患者 数	病床数 合計
病院	ハイケアユニット入院医療管理料	1 2	床	人	人	人	床
	急性期一般入院料 (1~7)	1 2 3 4 5 6 7 未申請	床	人	人	人	
	地域一般入院料 (1~3)	1 2 3 未申請	床	人	人	人	
	地域包括ケア病棟入院料 (病棟単位1~4)	1 2 3 4 未申請	床	人	人	人	
	地域包括ケア入院医療管理料 (病室単位1~4)	1 2 3 4 未申請	床	人	人	人	
	回復期リハビリテーション病棟入院料 (1~6)	1 2 3 4 5 6 未申請	床	人	人	人	
	緩和ケア病棟入院料(1~2)	1 2 (看取り:あり・なし)	床	人	人	人	
	療養病棟入院料 (1~2)	1 2 未申請	床	人	人	人	
	(事由記載欄:記入する項目がない場合にご利用ください。)	(事由記載欄:記入する項目がない場合にご利用ください。)	床	人	人	人	
	(事由記載欄:記入する項目がない場合にご利用ください。)	(事由記載欄:記入する項目がない場合にご利用ください。)	床	人	人	人	
介護療養病床			床	人	人	人	
診療所	有床診療所入院基本料 (1~6)	1 2 3 4 5 6 未申請	床	人	人	人	床
	有床診療所療養病床入院基本料 (A~E)	A B C D E 未申請	床	人	人	人	
	介護療養病床			床	人	人	

貴院名

担当者ご氏名

ご協力ありがとうございました。 調査票1へのご回答もお願いします。

医療機関の現状把握のための調査【令和2年6月 保健所調査】

病院

病床機能を転換する予定の有無(2020年6月末現在)

区分	川薩	出水	合計
病院数	12 (-1)	5	17 (-1)
機能転換 予定	あり	4	2
	なし	8	3
	未定	0	0
未回答	0	0	0

( )内は昨年度(R1)との比較

高度急性期

医療機関数・病床数(2020年6月末現在)

区分	川薩	出水	合計
病院数	1	1	2
病床数	4	6	10

(2025年 予定)

区分	川薩	出水	合計
病院数	1	1	2
病床数	6	6	12

急性期

医療機関数・病床数(2020年6月末現在)

区分	川薩	出水	合計
病院数	7	2	9
病床数	486	240	726

(2025年 予定)

区分	川薩	出水	合計
病院数	7	2	9
病床数	500 (+14)	292 (+52)	740 (+14)

\* ( )内は2020年6月現在との比較

機能別医療機関数(2020年6月末現在)

区分	川薩	出水	合計
がん	7	2	9
脳血管	5	2	7
循環器	6	2	8
消化器	7	2	9
呼吸器	7	2	9
整形外科	5	2	7
腎・泌尿器	4	2	6
眼科	2	1	3
小児科	1	1	2
産婦人科	1	0	1
その他	2	0	2
救急医療(再掲)	3	2	5

(2025年 予定)

区分	川薩	出水	合計
がん	7	2	9
脳血管	5	2	7
循環器	6	2	8
消化器	7	2	9
呼吸器	7	2	9
整形外科	5	2	7
腎・泌尿器	4	2	6
眼科	2	1	3
小児科	1	1	2
産婦人科	1	0	1
その他	2	0	2
救急医療(再掲)	2	2	4

回復期

医療機関数・病床数(2020年6月末現在)

区分	川薩	出水	合計
病院数	9	3	12
病床数	384 (+89)	208 (+40)	592 (+129)

(2025年 予定)

区分	川薩	出水	合計
病院数	9	3	12
病床数	406 (+22)	173 (-35)	579 (-13)

\* ( )内は昨年度との比較 「地域包括ケア」を回復期に分類したことによる増床あり

\* ( )内は2020年6月現在との比較

機能別医療機関数(2020年6月末現在)

区分	川薩	出水	合計
心大血管リハ	2	2	4
脳血管リハ	6	3	9
運動器リハ	6	3	9
化学療法	1	2	3
放射線	0	1	1
地域包括ケア	8	2	10
その他	2	0	2

(2025年 予定)

区分	川薩	出水	合計
心大血管リハ	2	2	4
脳血管リハ	6	3	9
運動器リハ	6	3	9
化学療法	2	2	4
放射線	0	1	1
地域包括ケア	8	1	9
その他	2	0	2

慢性期(医療) \*慢性期(介護)は2020,2025ともに病床0

(2020年6月末現在)

区分	川薩	出水	合計
病院数	7	4	11
病床数	393	205	598

(2025年 予定)

区分	川薩	出水	合計
病院数	8	4	12
病床数	419 (+26)	205	624 (+26)

\* ( )内は2020年6月現在との比較

休床

(2019年6月末現在)

区分	川薩	出水	合計
病院数	3	2	5
病床数	72	82	154

(2025年 予定)

区分	川薩	出水	合計
病院数	1	2	3 (-2)
病床数	8 (-64)	52 (-30)	60 (-94)

\* ( )内は2020年6月現在との比較

# 医療機関の現状把握のための調査【令和2年6月 保健所調査】

## 診療所

病床機能を転換する予定の有無(2020年6月末現在)

区分	川薩	出水	合計
診療所数	23 (-3)	15 (-1)	38 (-4)
機能転換 予定	あり	4	2
	なし	16	13
	未定	3	0
未回答	0	0	0

( )内は昨年度(R1)との比較

### 急性期

医療機関数・病床数(2020年6月末現在)

区分	川薩	出水	合計
診療所数	13	7	20
病床数	165	100	265

未回答を除く

機能別医療機関数(2020年6月末現在)

区分	川薩	出水	合計
がん	1	1	2
脳血管	1	0	1
循環器	1	0	1
消化器	1	0	1
呼吸器	2	0	2
整形外科	4	1	5
腎・泌尿器	1	2	3
眼科	3	0	3
小児科	2	0	2
産婦人科	3	2	5
その他	0	1	1
救急医療(再掲)	0	0	0

無記入3施設 無記入9施設

### 回復期

医療機関数・病床数(2020年6月末現在)

区分	川薩	出水	合計
診療所数	3	1	4
病床数	27	10	37

機能別医療機関数(2020年6月末現在)

区分	川薩	出水	合計
心大血管リハ	0	0	0
脳血管リハ	1	0	1
運動器リハ	1	0	1
化学療法	1	1	2
放射線	1	0	1
地域包括ケア	0	1	1
その他	1	0	1

無記入1施設

### 慢性期(医療)

(2020年6月末現在)

区分	川薩	出水	合計
診療所数	4	8	12
病床数	44	107	151

未回答は含めず

### 慢性期(介護)

(2020年6月末現在)

区分	川薩	出水	合計
診療所数	0	1	1
病床数	0	4	4

### 休床

(2020年6月末現在)

区分	川薩	出水	合計
診療所数	9	3	12
病床数	121	48	169

(2025年 予定)

区分	川薩	出水	合計
診療所数	13	6 (-1)	19 (-1)
病床数	164 (-1)	89 (-11)	253 (-12)

未定7床は含まない

(2025年 予定)

区分	川薩	出水	合計
がん	1	1	2
脳血管	1	0	1
循環器	1	0	1
消化器	1	0	1
呼吸器	1	0	1
整形外科	2	1	3
腎・泌尿器	1	2	3
眼科	3	0	3
小児科	2	0	2
産婦人科	3	2	5
その他	0	0	0
救急医療(再掲)	0	0	0

無記入5施設 無記入1施設

(2025年 予定)

区分	川薩	出水	合計
診療所数	3	2 (+1)	5 (+1)
病床数	29 (+2)	17 (+7)	46 (+9)

\* ( )内は2020年6月現在との比較

(2025年 予定)

区分	川薩	出水	合計
心大血管リハ	0	0	0
脳血管リハ	1	0	1
運動器リハ	1	0	1
化学療法	0	1	1
放射線	0	0	0
地域包括ケア	0	1	1
その他	0	1	1

無記入2施設 無記入なし

(2025年 予定)

区分	川薩	出水	合計
診療所数	4	8	12
病床数	32 (-12)	113 (+6)	145 (-6)

未定12床は含まない

(2025年 予定)

区分	川薩	出水	合計
診療所数	0	0	0
病床数	0	0 (-4)	0 (-4)

\* ( )内は2020年6月現在との比較

(2025年 予定)

区分	川薩	出水	合計
診療所数	5	3	8
病床数	61 (-60)	48	109 (-60)

\* ( )内は2020年6月現在との比較 未定は含まない

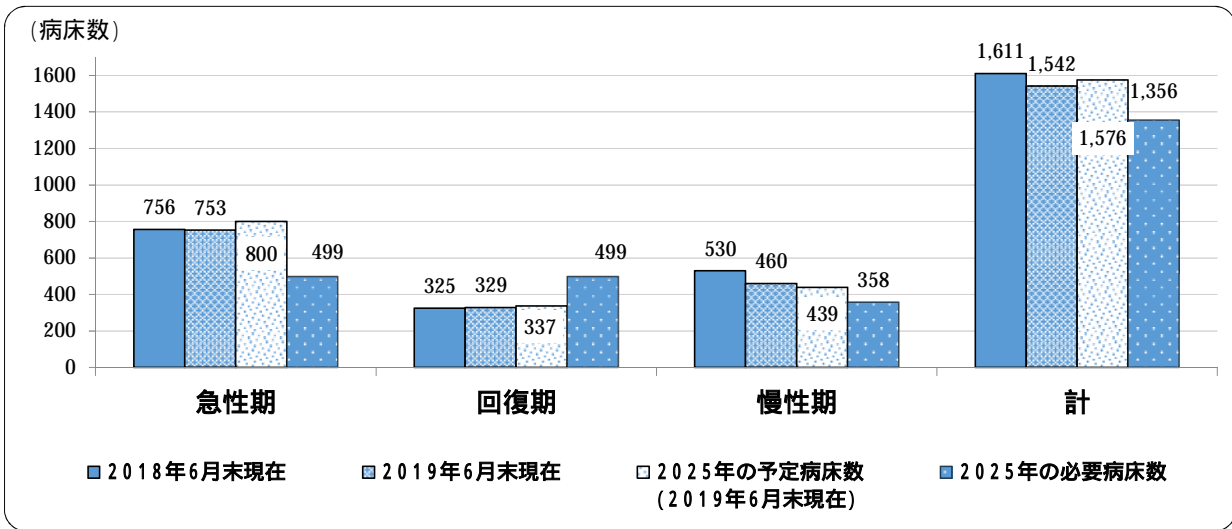
# 医療機能別病床数の状況(保健所調査結果)

R1結果

## 【川薩圏域】

		急性期	回復期	慢性期	計
保健所調査	2018年6月末現在	756	325	530	1,611
	2019年6月末現在	753	329	460	1,542
	2025年の予定病床数 (2019年6月末現在)	800	337	439	1,576
2025年地域医療構想	2025年の必要病床数	499	499	358	1,356

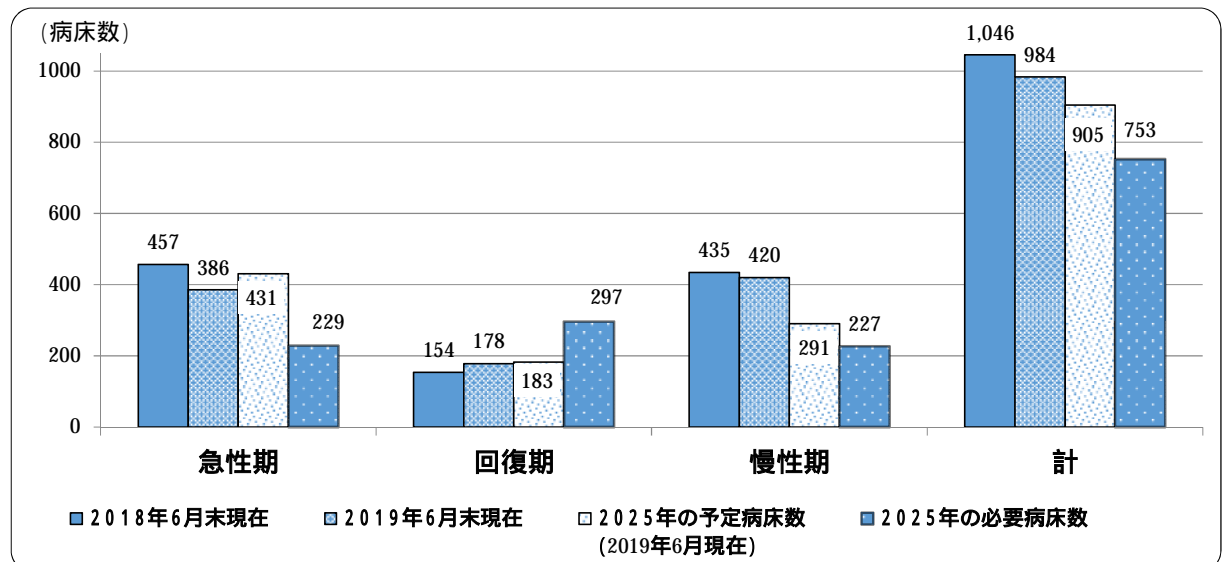
\*急性期には、高度急性期を含む



## 【出水圏域】

		急性期	回復期	慢性期	計
保健所調査	2018年6月末現在	457	154	435	1,046
	2019年6月末現在	386	178	420	984
	2025年の予定病床数 (2019年6月現在)	431	183	291	905
2025年地域医療構想	2025年の必要病床数	229	297	227	753

\*急性期には、高度急性期を含む

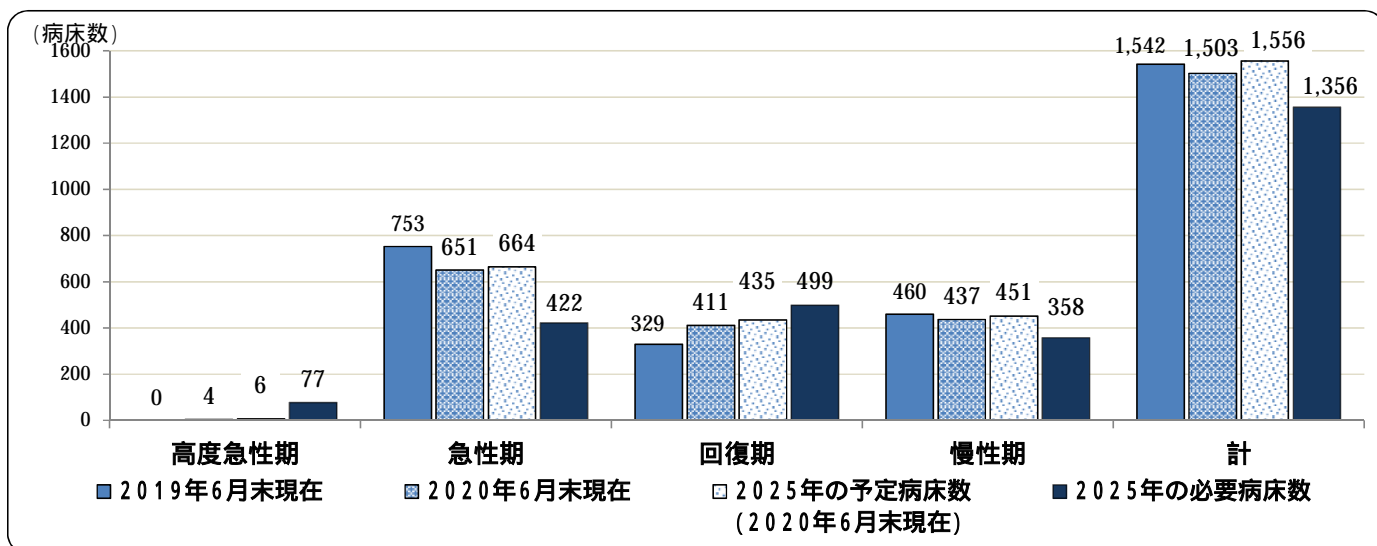


# 医療機能別病床数の状況(保健所調査結果)

R2結果

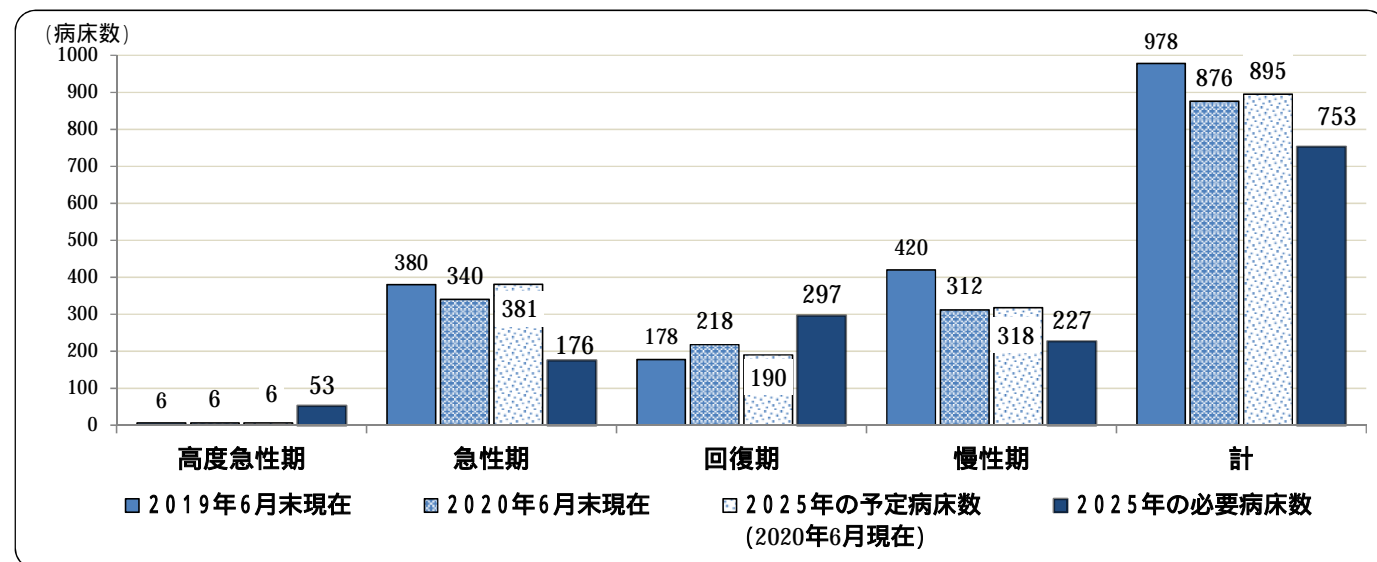
## 【川薩圏域】

		高度急性期	急性期	回復期	慢性期	計
保健所調査	2019年6月末現在	0	753	329	460	1,542
	2020年6月末現在	4	651	411	437	1,503
	2025年の予定病床数 (2020年6月末現在)	6	664	435	451	1,556
2025年地域医療構想	2025年の必要病床数	77	422	499	358	1,356



## 【出水圏域】

		高度急性期	急性期	回復期	慢性期	計
保健所調査	2019年6月末現在	6	380	178	420	978
	2020年6月末現在	6	340	218	312	876
	2025年の予定病床数 (2020年6月現在)	6	381	190	318	895
2025年地域医療構想	2025年の必要病床数	53	176	297	227	753



## 調査票2 集計結果【川薩保健医療圏】

2020年調査結果

### 病院

診療報酬算定項目	入院基本料の種別								届出病床数	一日平均入院患者数	月間新規入院患者数	月間退院患者数	平均稼働率(概数)
	1	2	3	4	5	6	7	未申請					
ハイケアユニット管理料	1	0	/	/	/	/	/	0	4	2	11	2	58%
急性期一般入院基本料(1~7)	2	0	0	1	3	0	1	0	486	336	915	768	69%
地域一般入院基本料(1~3)	0	0	0	/	/	/	/	0	0	0	0	0	-
地域包括ケア病棟入院料(病棟単位1~4)	2	1	0	0	/	/	/	0	92	76	49	90	83%
地域包括ケア入院医療管理料(病室単位1~4)	5	0	0	1	/	/	/	0	156	127	128	155	81%
回復期リハビリテーション病棟入院料(1~6)	1	1	1	0	0	0	/	0	136	127	42	72	93%
緩和ケア病棟入院料(1~2)	0	0	/	/	/	/	/	0	0	0	0	0	-
療養病棟入院料(1~2)	6	1	/	/	/	/	/	0	393	372	35	39	95%

入退院患者数は、病院入退院と病棟入退院と混在しているところあり

### 診療所

診療報酬算定項目	入院基本料の種別								届出病床数	一日平均入院患者数	月間新規入院患者数	月間退院患者数	平均稼働率(概数)
	1(A)	2(B)	3(C)	4(D)	5(E)	6	7	未申請					
有床診療所入院基本料(1~6)	8	3	1	0	1	2	/	0	199	88	253	269	44%
有床診療所療養病床入院基本料(A~E)	3	2	1	0	0	/	/	0	37	18	0	1	49%

自衛隊駐屯地の2医療機関は除外

### 有床診療所のベッド稼働状況

	全稼働中	休床あり	届出病床数	休床数	休床率
有床診療所の数(23施設)	14	9	357	121	34%



## 調査票2 集計結果【出水保健医療圏】

2020年調査結果

### 病院

診療報酬算定項目	入院基本料の種別								届出病床数	一日平均入院患者数	月間新規入院患者数	月間退院患者数	平均稼働率(概数)
	1	2	3	4	5	6	7	未記入					
ハイケアユニット管理料	1	0	/	/	/	/	/	0	6	2	13	1	40%
急性期一般入院基本料(1~7)	1	1	0	0	0	0	0	0	240	185	481	359	77%
地域一般入院基本料(1~3)	0	0	0	/	/	/	/	0	0	0	0	0	-
地域包括ケア病棟入院料(病棟単位1~4)	0	2	0	0	/	/	/	0	70	48	24	119	69%
地域包括ケア入院医療管理料(病室単位1~4)	0	0	0	0	/	/	/	0	0	0	0	0	-
回復期リハビリテーション病棟入院料(1~6)	0	0	2	1	0	0	/	0	138	130	12	70	94%
緩和ケア病棟入院料(1~2)	0	1	/	/	/	/	/	0	10	7	5	4	69%
療養病棟入院料(1~2)	3	0	/	/	/	/	/	0	195	184	53	50	94%

### 診療所

診療報酬算定項目	入院基本料の種別								届出病床数	一日平均入院患者数	月間新規入院患者数	月間退院患者数	平均稼働率(概数)
	1(A)	2(B)	3(C)	4(D)	5(E)	6	7	未記入					
有床診療所入院基本料(1~6)	7	1	0	2	0	1	/	0	168	85	103	108	51%
有床診療所療養病床入院基本料(A~E)	1	2	1	3	3	/	/	1	49	43	2	2	88%
介護療養病床								0	4	2	0	1	50%

### 有床診療所のベッド稼働状況

	全稼働中	休床あり	届出病床数	休床数	休床率
有床診療所の数(15施設)	11	4	269	48	18%