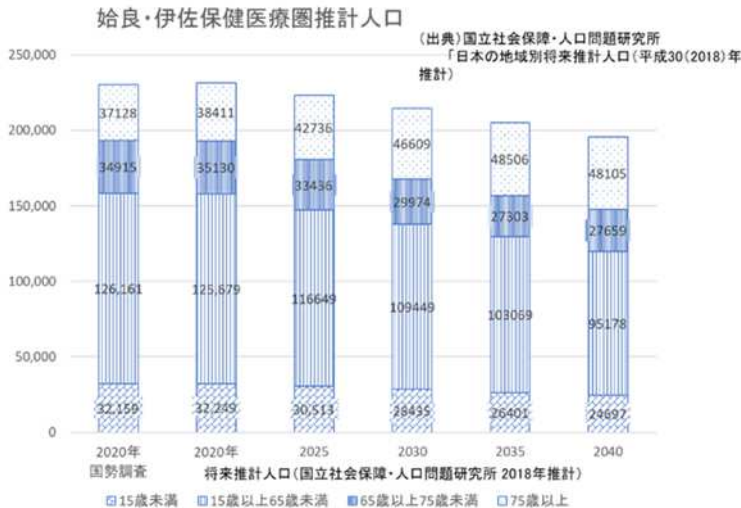


令和5年度第1回始良・伊佐保健医療圏地域医療構想調整会議 (R5.7.27)

1 始良・伊佐保健医療圏の概要等



「市町村別推計人口」

(調査時点は下記※1,2のとおり) (単位: 人, %)

	霧島市	始良市	湧水町	伊佐市	合計
人口	122,926	76,708	8,791	23,360	231,785
高齢者人口	34,665	24,464	3,988	9,994	73,111
高齢者割合	28.7	32.1	45.4	42.9	31.5

※1 人口・高齢者人口は「鹿児島県年齢別推計人口調査結果」による(令和4年10月1日現在)

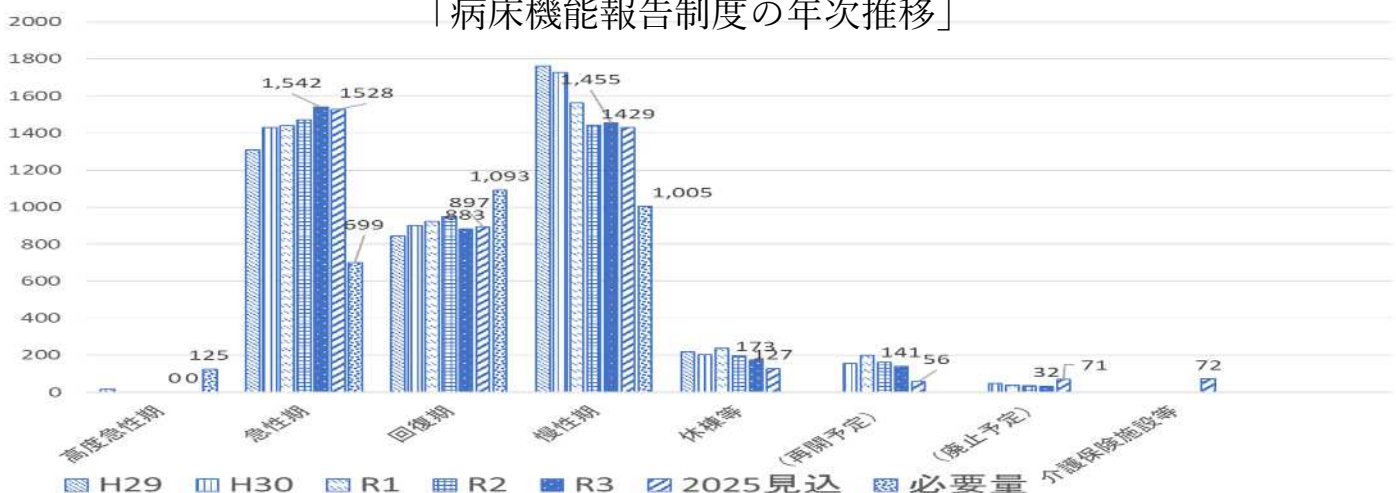
※2 高齢者の割合は、本表の人口から年齢不詳を除いた数に対する割合である。

2 始良・伊佐保健医療圏の病床機能報告制度について

病床機能報告制度の推移及び必要量との差

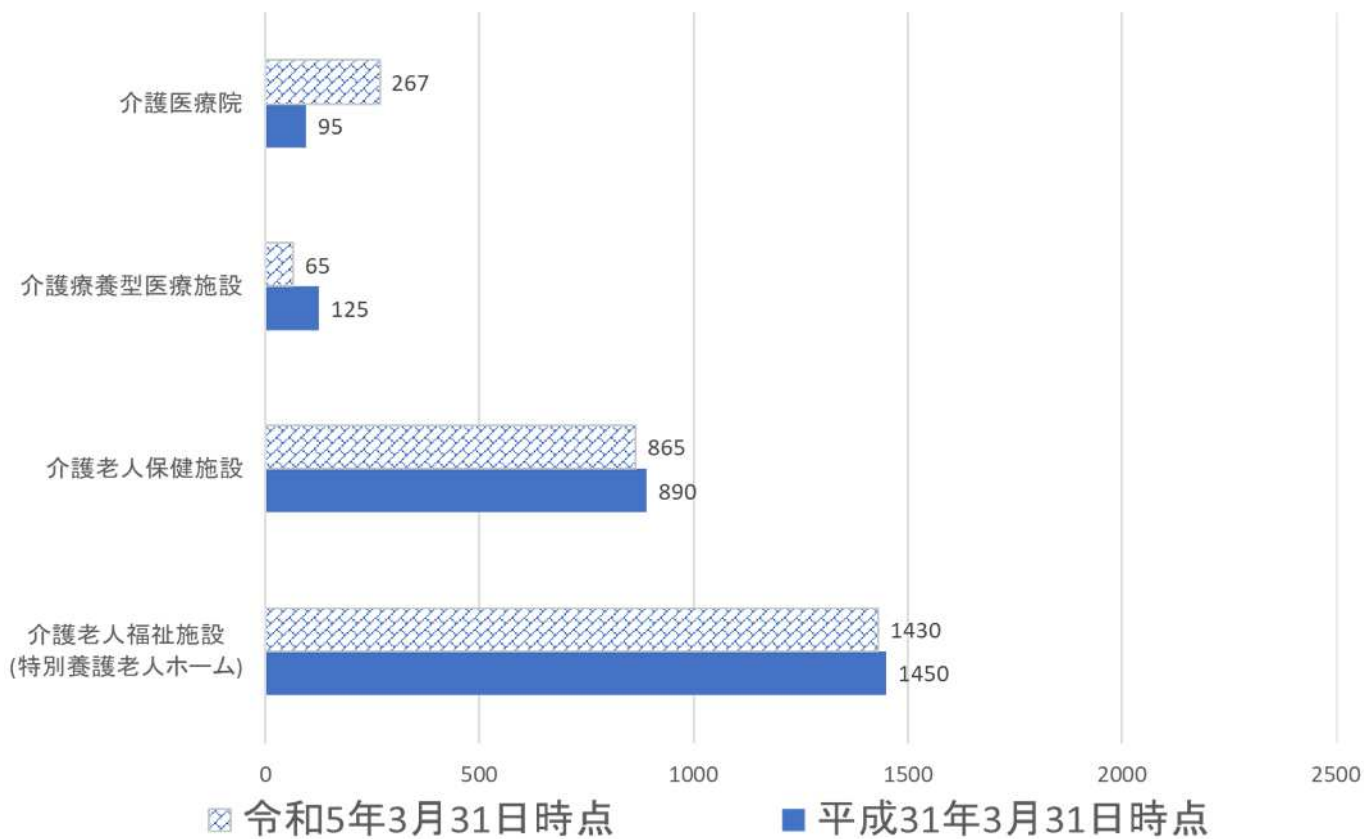
医療機能	病床機能報告 確定値						必要量	必要量との差	
	H29	H30	R1	R2	R3			R3 ①-③	2025 (R7) ②-③
					2025 (R7) 見込				
高度急性期	17	0	0	0	0	0	125	△125	△125
急性期	1,309	1,429	1,439	1,470	1,542	1,528	699	843	829
回復期	844	901	925	948	883	897	1,093	△210	△196
慢性期	1,761	1,727	1,564	1,442	1,455	1,429	1,005	450	424
休棟等	218	203	238	196	173	127	—	173	127
(再開予定)	—	155	199	161	141	56	—	—	—
(廃止予定)	—	48	39	35	32	71	—	—	—
介護保険施設等	—	—	—	—	—	72	—	—	—
計	4,149	4,260	4,166	4,056	4,053	4,053	2,922	1,131	1,059

「病床機能報告制度の年次推移」



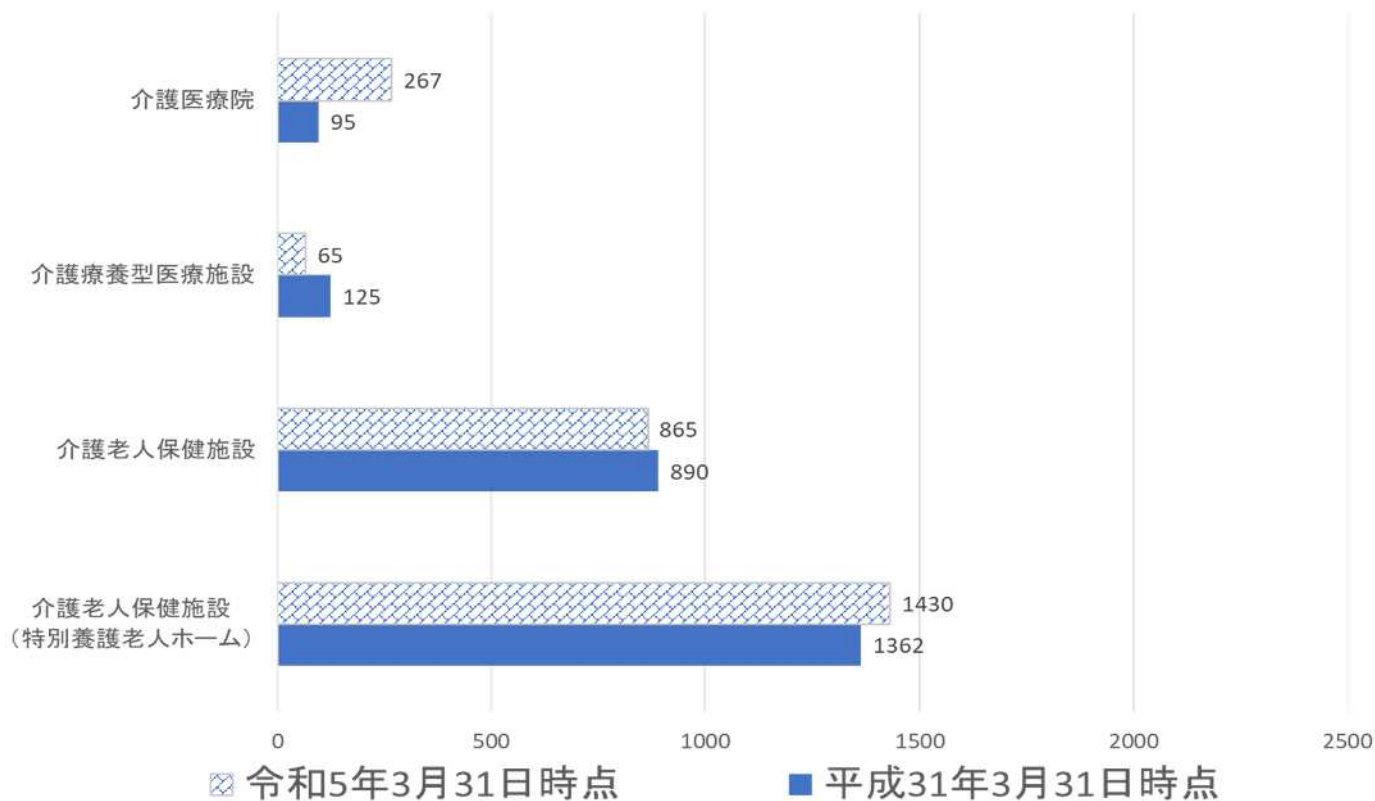
(参考)

介護保険法及び老人福祉法及びにかかる施設入所定員



【地域保健福祉課調べ】

介護保険法及び老人福祉法にかかる施設入所者数



【地域保健福祉課調べ】