

## 第2章 農業の動向

### 第1節 地域農業の位置

#### 1. 地域農業の現状

種子島と屋久島は、それぞれ農業条件を異にしている。

種子島は比較的平坦で畑地が多く、広い耕地面積、温暖な気候、基盤整備の進んだ畑地等、地域の特性を活かし、さとうきび、さつまいも、肉用牛を主要品目として、ばれいしょ等の野菜、米や茶の早出し農産物に加え、酪農やレザーリーフファン等の産地化も進んでいる。

屋久島は、山岳地帯が多く、耕地は海岸線沿いに分散している中で、温暖な気候を活かし、ぼんかん、たんかん等の果樹や茶の産地化が進んでいる。また、公共牧場を利用した子牛や繁殖牛の預託、草地の有効利用により、肉用牛の低コスト生産が図られている。

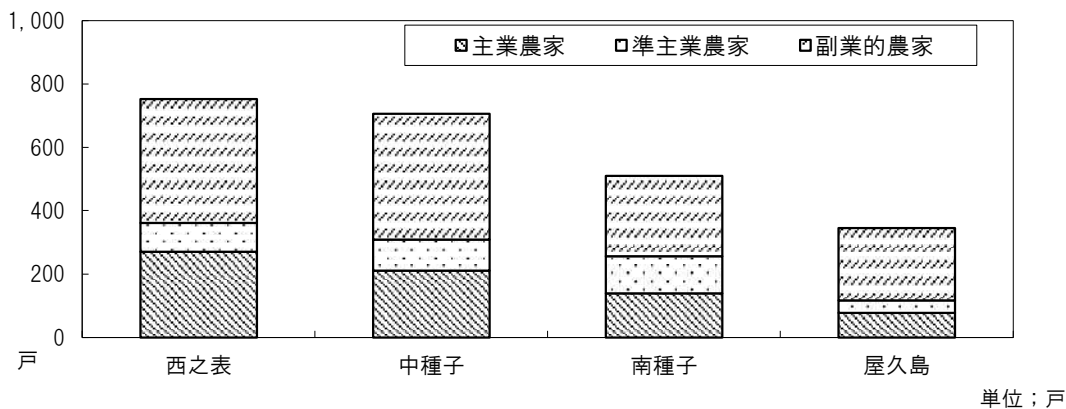
区分(単位)	地域計	対県比	種子島			屋久島	備考	
			西之表	中種子	南種子			
総農家数(戸)	2,945 (100.0)	6.1%	2,386 (100.0)	965 (100.0)	800 (100.0)	621 (100.0)	559 (100.0)	
販売農家数(戸)	2,286 (77.6)	8.1%	1,962 (82.2)	749 (77.6)	706 (88.3)	507 (81.6)	324 (58.0)	
主業農家数(戸)	698 (30.5)	7.9%	620 (26.0)	270 (28.0)	211 (26.4)	139 (22.4)	78 (14.0)	
準主業農家(戸)	346 (11.7)	11.8%	307 (12.9)	91 (9.4)	98 (12.3)	118 (19.0)	39 (7.0)	「2020年 農林業センサス」
副業的農家(戸)	1,269 (43.1)	7.7%	1,041 (43.6)	391 (40.5)	397 (49.6)	253 (40.7)	228 (40.8)	
自給的農家(戸)	659 (22.4)	3.3%	424 (17.8)	216 (22.4)	94 (11.8)	114 (18.4)	235 (42.0)	
農業従事者数(人) 〔自営農業に従事した世帯員数〕	4,400	8.0%	3,779	1,429	1,362	988	621	
基幹的農業従事者(人) 〔農業就業人口のうち、ふだん仕事として自営農業に従事した世帯員数〕	3,042	8.1%	2,642	1,077	943	622	400	
耕地面積(ha)	9,262	8.4%	8,320	3,010	3,230	2,080	942	令和6年 作物統計 調査にお ける耕地 面積調査 (農林水 産省)
田	1,724	5.1%	1,598	491	456	651	126	
畑	7,546	9.8%	6,730	2,520	2,780	1,430	816	

## 2. 農家の動向

### (1) 販売農家数

令和2年の販売農家数は2,286戸で、平成27年と比較すると817戸減少しているが、減少率は26.3%で県平均減少率の24.9%と同程度である。

主業農家、準主業農家、副業的農家のうち、主業農家の割合は30.2%で、平成27年に比べ割合が4%減少している。

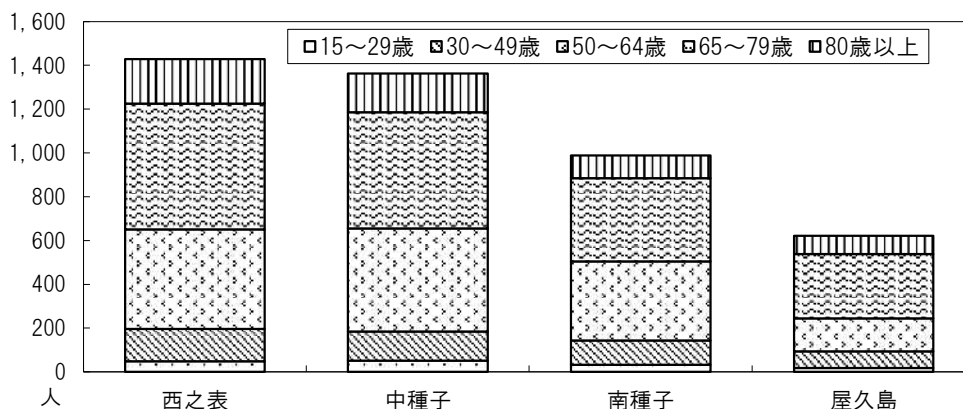


年度	区分	種子島				屋久島	熊毛地域	割合 %	県全体
		種子島	西之表	中種子	南種子				
R2	主業農家	620	270	211	139	78	698	30.2	8,781
	準主業農家	307	91	98	118	39	346	15.0	2,939
	副業的農家	1,041	391	397	253	228	1,269	54.9	16,556
	計	1,968	752	706	510	345	2,313	100.0	28,276
	うち販売農家数	1,962	749	706	507	324	2,286	-	28,199
H27	主業農家	948	401	324	223	114	1,062	34.2	11,383
	準主業農家	502	156	201	145	66	568	18.3	5,454
	副業的農家	1,272	511	492	269	201	1,473	47.5	20,699
	計	2,722	1,068	1,017	637	381	3,103	100.0	37,536
	うち販売農家数	2,722	1,068	1,017	637	381	3,103	-	37,536

出典：2015、2020年農林業センサス

### (2) 年齢別農業従事者数

令和2年の農業従事者数は4,400人で、65歳以上が約5割を占める。



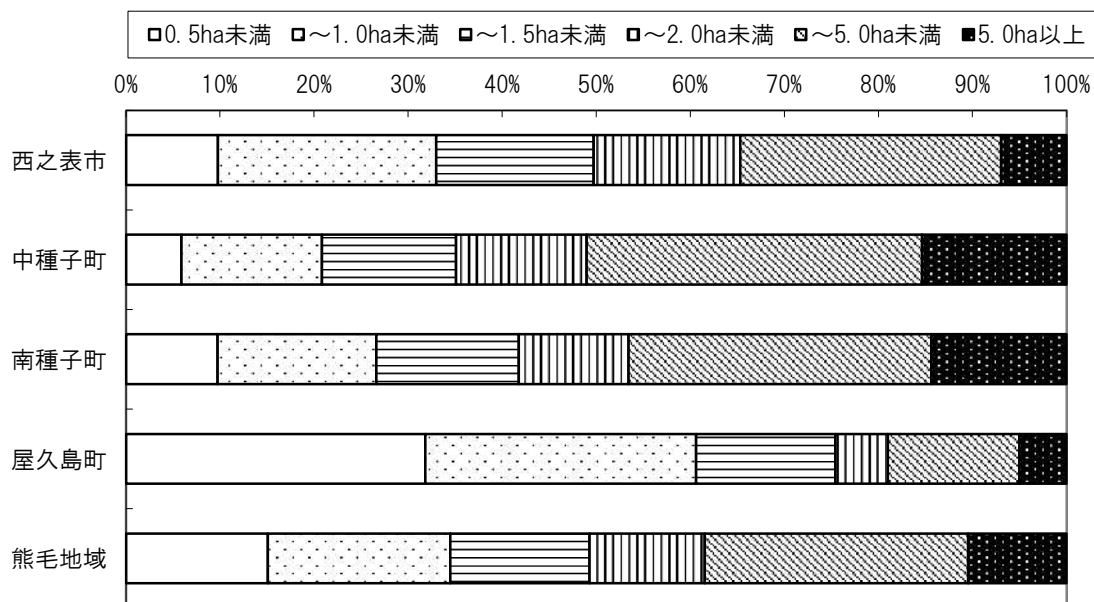
年齢	種子島				屋久島	熊毛地域	割合 %	県全体
	種子島	西之表	中種子	南種子				
15~29歳	131	48	51	32	18	149	3.4	1,758
30~49歳	393	149	133	111	76	469	10.7	7,153
50~64歳	1,285	453	470	362	151	1,436	32.6	16,352
65~79歳	1,488	576	532	380	294	1,782	40.5	22,218
80歳以上	482	203	176	103	82	564	12.8	7,665
計	3,779	1,429	1,362	988	621	4,400	100.0	55,146

出典：2020年農林業センサス

### (3) 経営規模別経営体数

令和2年の管内の1ha以上の経営規模農家戸数は68.0%を占めている。

また、種子島では5ha以上の農家が241戸（県全体の7.3%）と、経営規模の拡大が進んでいる。



単位：戸

経営面積	種子島			屋久島町	熊毛地域	県全体	
	西之表市	中種子町	南種子町				
0.5ha未満	170	76	43	51	114	284	6,340
~1.0ha未満	377	180	109	88	103	480	7,575
~1.5ha未満	313	130	104	79	53	366	4,192
~2.0ha未満	283	121	101	61	20	303	2,607
~5.0ha未満	643	215	260	168	50	693	5,713
5.0ha以上	241	54	112	75	18	259	3,290
計	2,027	776	729	522	358	2,385	29,717

出典：2020年農林業センサス