

第13章 福祉・保健医療・衛生・環境

1 福祉	247
(1) 安心して暮らせる地域社会づくり	
(2) 老人福祉	
(3) 障害者福祉	
(4) 児童福祉	
(5) 母子及び寡婦福祉	
(6) 生活保護	
13-1 暮らし安心ネットワークの取り組み状況	249
13-2 群島高齢人口の推移	250
13-3 市町村別100歳以上者の状況	251
13-4 群島老人ホーム入所者数の推移	252
13-5 老人クラブの状況	252
13-6 介護保険指定サービス事業者の状況	253
13-7 介護保険	254
13-8 身体障害者手帳所持状況	256
13-9 知的障害者療育手帳交付状況	257
13-10 児童相談状況	258
13-11 平成24年度市町村別児童相談件数	258
13-12 過去3年間の虐待認定件数	258
13-13 児童の福祉施設入所状況	259
13-14 市町村別保護状況	260
13-15 市町村別保護費支出状況	261
13-16 群島内の保健・福祉施設一覧	262
13-17 国民健康保険実施状況	272
13-18 後期高齢者医療実施状況	274
13-19 国民年金	275
13-20 全国健康保険協会管掌健康保険・厚生年金保険適用状況	280

2	保健医療・衛生	281
(1)	保健医療	
	ア 医療体制の整備	
	イ 医療連携体制の整備	
(2)	衛生	
	ア 水道	
	イ 廃棄物処理	
	13-21 医療施設数	282
	13-22 診療科目の状況	283
	13-23 医療施設等従事者数	284
	13-24 巡回診療（県立大島病院）の実施状況	285
	13-25 特定健康診査・特定保健指導の実施状況	285
	13-26 離島急患搬送状況	286
	13-27 環境衛生施設数	288
	13-28 主要死因別死亡者数	289
	13-29 感染症発生状況	290
	13-30 島別・市町村別水道普及状況	291
	13-31 ごみ処理状況の推移	292
	13-32 し尿処理状況の推移	293
	13-33 水洗化人口の内訳	293
3	環境	294
(1)	ハブ	
	13-34 ハブ咬傷者発生状況	296
	13-35 ハブ咬傷被害の部位	297
	13-36 平成25年ハブ買上げ状況	297
(2)	マンギースの防除	
	13-37 奄美大島におけるマンギース捕獲状況	301
	13-38 奄美大島におけるマンギース捕獲数及び捕獲努力の経年変化	302
	13-39 平成24年度のマンギース捕獲地点	302
(3)	サンゴ礁保全対策	
	13-40 オニヒトデ駆除実績	304

1 福 祉

(1) 安心して暮らせる地域社会づくり

高齢者や障害者の方々ができる限り住み慣れた地域で自立し、社会参画しながら、かつ尊厳を持って、安心して暮らしていける地域社会の実現が求められている。

そのため、社会的支援を必要とする方々が、地域で安心して暮らせるよう、公的なサービスだけでなく、地域住民・団体などが連携・協力して見守りや福祉サービスが提供できる、奄美群島の地域特性を活かした地域包括ケア体制づくりが必要である。

(2) 老人福祉

群島内の人口の高齢化の推移をみると、総人口に占める65歳以上の人口の割合は、昭和50年で総人口の13.0%であったものが、平成2年には19.2%に、平成22年10月1日の国勢調査では、29.1%に達し、国・県よりも速いスピードで人口の高齢化が進んでいる。

高齢化の要因は高齢人口の増加、出生率の低下等による総人口の減や就職等による稼働年齢層の減などが考えられ、特に高齢人口の増加は高齢者の単身世帯や高齢者夫婦世帯の増加を招くことから、一人暮らしの老人や介護認定において自立と認定された方々等を含め、高齢者が要介護・要支援状態とならないための介護予防・生活支援対策等を進めるとともに、介護サービス基盤の整備などを進めていく必要がある。

(3) 障害者福祉

平成25年3月末現在、群島内における身体障害者手帳所持者数は9,840人、療育手帳所持者数は1,460人、精神保健福祉手帳所持者数は1,375人となっている。

障害者の福祉については、県障害者計画を踏まえ、一人ひとりの人格と個性が尊重され、社会を構成する対等な一員として安心して暮らすことのできる地域社会を実現できるよう各種障害者施策を積極的に推進していく。

(4) 児童福祉

平成24年度の群島内における相談件数は978件（市町村受理163件、大島児童相談所受理815件）となっており、相談種別では養護、障害が多い。

虐待認定件数は37件（市町村16件、大島児童相談所21件）で、虐待種別としてはネグレクト（養育怠慢）が多くなっている。被虐待児や虐待者への専門的ケアが必要である。

群島内児童の施設入所状況は、平成25年4月1日現在で135人となっている。

施設の種別としては、児童養護施設、障害児入所施設への入所が多く、全体の91%を占めている。

なお、児童の生活習慣・躾の問題、家庭における人間関係や学校生活など、児童の養育に関連する様々な問題等に対処するため「家庭児童相談室」を設置し、専属の相談員による相談・援助等を行っている。

(5) 母子及び寡婦福祉

母子・寡婦世帯の経済的・社会的な自立と生活の安定等を図るため、母子・寡婦福祉資金の貸付事業を行っているほか、職業能力の向上や求職活動に関する支援を目的とした母子自立支援員による相談事業などを行っている。

(6) 生活保護

被保護世帯及び人員ともに昭和38年度から昭和55年度まで減少傾向をたどり、昭和56年度から一時上昇し昭和60年度からは再び減少傾向にあったが、平成12年度からは増加に転じている。

なお、町村によっては減少しているところもある。

平成24年度の保護率を見ると、県の平均に比べて依然として高率で、国の約3.0倍、県の約2.6倍となっており、その背景としては、経済的基盤の弱さからくる人口流出と、県の中でも進行の速い高齢化等の社会的要因、郡民所得が国民所得・県民所得と比べ、低位にあることなどの経済的要因が挙げられる。

13-1 くらし安心ネットワークの取り組み状況

資料：大島支庁地域保健福祉課
 期日：平成25年3月31日

市町村名	ネットワーク数	ネットワークの単位	ネットワークの実施主体	アドバイザー設置人員
奄美市 (笠利・住用)	27	自治公民館	市	65
大和村	10	〃	村	100
宇検村	14	〃	〃	84
瀬戸内町	30	集落	町	132
龍郷町	20	自治公民館	〃	40
喜界町	35	〃	社協	49
徳之島町	30	民生委員担当地区	〃	138
天城町	14	自治公民館	〃	168
伊仙町	21	〃	〃	101
和泊町	21	〃	町	127
知名町	21	民生委員担当地区	〃	150
与論町	10	自治公民館	〃	30

13-2 群島老齡人口の推移

(ア) 全国比等

資料：大島支庁地域保健福祉課

年次	総人口	65歳以上の人口等			
		実数	総人口に対する率	同県左	同全左国
昭和 50	155,879人	20,252人	13.0%	11.5%	7.9%
55	156,074	22,116	14.2	12.7	9.1
60	153,062	24,368	15.9	14.2	10.3
平成 2年	142,834	27,411	19.2	16.6	12.1
7	135,791	31,153	22.9	19.7	14.6
12	132,315	34,189	25.9	22.6	17.4
17	126,483	35,081	27.7	24.8	20.2
22	118,773	34,613	29.1	26.5	23.0
23	117,412	34,005	29.0	26.5	23.3
24	115,800	33,893	29.3	27.0	24.1

(注) 昭和50年～平成22年「国勢調査」，平成23年～24年は10月1日「人口推計」

(イ) 対県比

資料：大島支庁地域保健福祉課

年次	群島		県	
	総人口	65歳以上人口	総人口	65歳以上人口
昭和 50年	155,879人	20,252人	1,723,902人	198,770人
55	156,074	22,116	1,784,623	226,853
60	153,062	24,368	1,819,270	257,638
平成 2年	142,834	27,411	1,797,824	298,904
7	135,791	31,153	1,794,224	353,857
12	132,315	34,189	1,786,194	403,239
17	126,483	35,081	1,753,179	434,559
22	118,773	34,613	1,706,242	449,692
23	117,412	34,005	1,698,659	449,412
24	115,800	33,893	1,689,511	455,859
年次	指		数	
昭和 50年	100	100	100	100
55	100.1	109.2	103.5	114.1
60	98.2	120.3	105.5	129.6
平成 2年	91.6	135.3	104.3	150.4
7	87.1	153.8	104.1	178.0
12	84.9	168.8	103.6	202.9
17	81.1	173.2	101.7	218.6
22	76.2	170.9	99.0	226.2
23	75.3	167.9	98.5	226.1
24	74.3	167.4	98.0	229.3

(注) 昭和50年～平成22年「国勢調査」，平成23年～24年は10月1日「人口推計」

13-3 市町村別100歳以上者の状況

資料：大島支庁地域保健福祉課
調査時：各年度9月1日

市町村名	100 歳			101 歳 以 上			合 計		
	男	女	計	男	女	計	男	女	計
昭 和 6 0 年 度	1	4	5	6	10	16	7	14	21
平 成 7 年 度	1	23	24	10	36	46	11	59	70
1 2 年 度	3	18	21	7	47	54	10	65	75
1 7 年 度	1	33	34	8	50	58	9	83	92
2 2 年 度	10	47	57	6	97	103	16	144	160
2 3 年 度	2	39	41	7	102	109	9	141	150
2 4 年 度	8	41	49	6	100	106	14	141	155
2 5 年 度	13	32	45	6	91	97	19	123	142
奄 美 市	2	9	11	2	25	27	4	34	38
大 和 村	0	0	0	0	1	1	0	1	1
宇 検 村	1	2	3	0	0	0	1	2	3
瀬 戸 内 町	0	4	4	0	6	6	0	10	10
龍 郷 町	1	4	5	1	4	5	2	8	10
喜 界 町	2	4	6	1	8	9	3	12	15
徳 之 島 町	2	3	5	0	7	7	2	10	12
天 城 町	1	0	1	0	6	6	1	6	7
伊 仙 町	1	3	4	1	14	15	2	17	19
和 泊 町	1	2	3	0	10	10	1	12	13
知 名 町	1	1	2	0	3	3	1	4	5
与 論 町	1	0	1	1	7	8	2	7	9

(注) 年齢基準日：平成20年度以前は各年9月30日
平成21年度以降は各年9月15日

13-4 群島老人ホーム入所者数の推移

資料：大島支庁地域保健福祉課
期日：各年9月末

年次	区分	養 護 老 人 ホ ー ム		
		公 立	私 立	計
昭 和 55 年		110人	157人	267人
60 年		113	161	274
平 成 7 年		113	162	275
12 年		110	155	265
17 年		109	154	263
22 年		49	215	264
24 年		45	215	260
25 年		43	215	258

13-5 老人クラブの状況

資料：大島支庁地域保健福祉課
期日：各年3月31日

市 町 村 別	ク ラ ブ 数	会 員 数	1 クラブ当たり 会 員 数	クラブ加入率 (60歳以上)
昭 和 60 年	349	19,734人	56.5人	59.1%
平 成 7 年	350	19,590	56.0	48.6
12 年	347	20,661	59.5	49.3
17 年	335	19,746	58.9	46.7
22 年	290	17,468	60.2	40.3
24 年	286	16,537	57.8	38.2
25 年	281	16,366	58.2	36.7
(奄 美 大 島)	131	6,940	53.0	28.9
奄 美 市	66	3,787	57.4	23.8
大 和 村	9	515	57.2	68.6
宇 検 村	11	601	54.6	68.0
瀬 戸 内 町	25	981	39.2	24.0
龍 郷 町	20	1,056	52.8	44.9
(喜 界 島)	40	1,662	41.6	48.4
喜 界 町	40	1,662	41.6	48.4
(徳 之 島)	62	4,740	76.5	48.9
徳 之 島 町	23	2,276	99.0	54.3
天 城 町	14	1,096	78.3	43.0
伊 仙 町	25	1,368	54.7	46.3
(沖 永 良 部 島)	40	2,564	64.1	47.8
和 泊 町	17	949	55.8	34.5
知 名 町	23	1,615	70.2	61.7
(与 論 島)	8	460	57.5	21.7
与 論 町	8	460	57.5	21.7

(注) 1 加入率算定高齢者数は、昭和60年～平成17年は「国勢調査」、その他については、住民基本台帳
2 奄美大島には、加計呂麻島、請島、与路島を含む。

13-6 介護保険指定サービス事業者の状況

資料：大島支庁地域保健福祉課
期日：平成25年10月1日

	奄 美 市	大 和 村	宇 検 村	瀬 戸 内 町	龍 郷 町	喜 界 町	徳 之 島 町	天 城 町	伊 仙 町	和 泊 町	知 名 町	与 論 町	合 計
訪問介護	25	1	1	6	3	2	4	4	3	3	2	1	55
訪問入浴介護	3				1	1				1	1	1	8
訪問看護	48	2	1	9	4	6	8	3	2	3	5	3	94
訪問リハビリテーション	35	2		7	3	5	8	2	2	3	5	3	75
通所介護	21	1	2	5	2	2	3	1	2	3	4	2	48
通所リハビリテーション	11			2	1	1	3	1	1	2	1	1	24
短期入所生活介護	5	1	1	2	2	1	2	1	1	1	1	1	19
短期入所療養介護	2			1	1	1		1		1	1	1	9
小規模多機能	2			1		1			1		3		8
認知症対応型共同生活介護	7			2	1	1	2	3	1	3	2	1	23
認知症対応型通所介護					1	1			1				3
特定施設入所者生活介護	2			1		1							4
地域密着型特定施設入居者生活介護				1			1		1	1			4
福祉用具貸与	5					1	3	1				1	11
特定福祉用具販売	5					1	3	2				1	12
居宅介護支援	28	1	2	8	3	4	3	3	1	5	3	3	64
介護老人福祉施設	5	1	1	2	2	1	2	1	1	1	1	1	19
介護老人保健施設	2			1	1		1	1		1		1	8
介護療養型医療施設						1					1		2
合 計	206	9	8	48	25	31	43	24	17	28	30	21	490

(注) 件数には、みなし指定機関等の件数を含む。

13-7 介護保険

平成23年度市町村別状況

市町村名	人口	第1号被 保険者①	第1号被保険者認定者数								
			要支援1	要支援2	計	経過的 要介護	要介護1	要介護2	要介護3	要介護4	要介護5
総数	117,263	33,997	851	1,078	1,929	—	1,188	1,234	1,067	1,137	940
(奄美大島)	64,992	18,012	609	631	1,240	—	625	648	562	615	500
奄美市	45,640	11,766	432	448	880	—	396	361	373	394	315
大和村	1,687	599	15	19	34	—	9	29	19	27	18
宇検村	1,924	689	16	18	34	—	24	17	22	22	24
瀬戸内町	9,678	3,249	111	105	216	—	135	169	103	118	116
龍郷町	6,063	1,709	35	41	76	—	61	72	45	54	27
(喜界島)	7,999	2,637	34	84	118	—	57	93	82	103	69
喜界町	7,999	2,637	34	84	118	—	57	93	82	103	69
(徳之島)	25,248	7,632	94	191	285	—	276	300	253	236	218
徳之島町	11,981	3,187	43	73	116	—	123	104	104	89	89
天城町	6,534	2,054	7	34	41	—	73	96	70	66	64
伊仙町	6,733	2,391	44	84	128	—	80	100	79	81	65
(沖永良部島)	13,722	4,072	75	115	190	—	178	142	128	133	97
和泊町	7,031	2,090	46	53	99	—	102	65	55	76	48
知名町	6,691	1,982	29	62	91	—	76	77	73	57	49
(与論島)	5,302	1,644	39	57	96	—	52	51	42	50	56
与論町	5,302	1,644	39	57	96	—	52	51	42	50	56

(注) 資料の出典：人口は、平成24年3月1日現在。(県ホームページ：統計課より)
 他は、平成23年度介護保険事業状況報告年報より(厚生労働省のホームページより)

資料：大島支庁地域保健福祉課

計	合計 ②	②/① (%)	介護保険給付額 (百万円)				第1号被保険者1人 あたりの支給額(円)	保険料 (円)	市町村名
			居宅	地域密着型	施設	計			
5,566	7,495	22.0	4,906	1,109	4,754	10,769	—	—	総 数
2,950	4,190	23.3	2,938	338	2,596	5,872	—	—	(奄美大島)
1,839	2,719	23.1	1,938	216	1,586	3,740	317,885	5,100	奄美市
102	136	22.7	79	0	120	199	333,484	4,970	大和村
109	143	20.8	101	0	124	225	327,200	5,000	宇検村
641	857	26.4	574	69	571	1,214	373,714	4,500	瀬戸内町
259	335	19.6	246	53	195	494	289,283	4,000	龍郷町
404	522	19.8	363	30	287	680	—	—	(喜界島)
404	522	19.8	363	30	287	680	258,045	3,900	喜界町
1,283	1,568	20.5	1,056	360	978	2,394	—	—	(徳之島)
509	625	19.6	458	142	382	982	308,061	4,400	徳之島町
369	410	20.0	238	51	336	625	304,317	4,200	天城町
405	533	22.3	360	167	260	787	329,068	4,200	伊仙町
678	868	21.3	430	334	549	1,313	—	—	(沖永良部島)
346	445	21.3	229	135	341	705	337,282	4,212	和泊町
332	423	21.3	201	199	208	608	306,711	4,100	知名町
251	347	21.1	119	47	344	510	—	—	(与論島)
251	347	21.1	119	47	344	510	310,075	4,050	与論町

13-8 身体障害者手帳所持状況

資料：大島支庁地域保健福祉課
 期日：各年度3月31日

障害名 手帳所持 状況 市町村名	視覚障害		聴覚障害		言語機能障害		肢体不自由		内部障害		計	
	手帳所持 人員	当該 年度交 付人員	手帳所持 人員	当該 年度交 付人員	手帳所持 人員	当該 年度交 付人員	手帳所持 人員	当該 年度交 付人員	手帳所持 人員	当該 年度交 付人員	手帳所持 人員	当該 年度交 付人員
昭和60年度	1,679	66	1,236	45	51	5	3,544	191	502	80	7,012	387
平成7年度	1,666	28	1,390	65	132	9	4,232	280	1,153	156	8,573	538
17	1,333	29	1,471	99	134	12	4,899	278	2,103	194	9,940	612
20	1,195	39	1,481	95	124	2	4,952	277	2,286	222	10,038	635
21	1,211	41	1,528	85	124	5	5,086	290	2,395	182	10,344	603
22	1,219	38	1,545	72	126	4	5,169	277	2,474	201	10,533	592
23	1,122	30	1,489	80	127	11	5,080	308	2,420	195	10,238	624
24	1,061	23	1,414	67	124	8	4,929	280	2,312	154	9,840	532
(奄美大島)	574	12	874	54	85	7	2,514	145	1,271	84	5,318	302
奄美市	308	9	528	37	54	3	1,691	108	791	59	3,372	216
大和村	15		27	2	2		56	3	47	3	147	8
宇検村	13	1	28	1	2	1	57	4	49	4	149	11
瀬戸内町	190	1	195	10	21	1	515	20	256	9	1,177	41
龍郷町	48	1	96	4	6	2	195	10	128	9	473	26
(喜界島)	69	1	70	1	4		294	17	129	7	566	26
喜界町	69	1	70	1	4		294	17	129	7	566	26
(徳之島)	290	6	236	4	24	1	1,305	82	476	27	2,331	120
徳之島町	95	2	78	4	12		520	33	189	16	894	55
天城町	96	1	76		5		379	17	140	4	696	22
伊仙町	99	3	82		7	1	406	32	147	7	741	43
(沖永良部島)	97	3	123	3	5		561	27	293	28	1,079	61
和泊町	48	1	54	2	4		287	16	148	14	541	33
知名町	49	2	69	1	1		274	11	145	14	538	28
(与論島)	31	1	111	5	6		255	9	143	8	546	23
与論町	31	1	111	5	6		255	9	143	8	546	23

13-9 知的障害者療育手帳交付状況

資料：大島支庁地域保健福祉課
期日：各年度3月31日

障害程度 年齢区分 市町村名	A1		A2		A	B1		B2		B	計		
	18歳 未満	18歳 以上	18歳 未満	18歳 以上	18歳 以上	18歳 未満	18歳 以上	18歳 未満	18歳 以上	18歳 以上	18歳 未満	18歳 以上	小計 人員
昭和60年度	49		100		76	152		60		70	507		
平成7年度	37	126	36	211	16	41	291	33	133	10	147	787	934
17	35	214	52	280	7	51	333	33	205	6	171	1,045	1,216
20	36	249	55	285	6	41	372	36	225	6	168	1,143	1,311
21	30	254	47	302	4	42	377	38	222	6	157	1,165	1,322
22	29	262	46	316	4	50	383	36	225	6	161	1,196	1,357
23	31	268	49	321	4	61	384	50	214	6	191	1,197	1,388
24	28	278	48	328	6	52	424	65	223	8	193	1,267	1,460
(奄美大島)	12	145	36	169	3	34	229	40	140	6	122	692	814
奄美市	9	100	27	110	2	23	153	26	89	4	85	458	543
大和村		4		3			3		2			12	12
宇検村		5		8	1	3	11	2	5		5	30	35
瀬戸内町	3	23	3	35		5	39	9	34	2	20	133	153
龍郷町		13	6	13		3	23	3	10		12	59	71
(喜界島)	1	26	2	19		2	32	3	17		8	94	102
喜界町	1	26	2	19		2	32	3	17		8	94	102
(徳之島)	7	60	7	85	2	13	105	13	33	1	40	286	326
徳之島町	3	24	4	36		6	50	5	6		18	116	134
天城町	3	15	1	18		2	21	4	10	1	10	65	75
伊仙町	1	21	2	31	2	5	34	4	17		12	105	117
(沖永良部島)	3	31	1	39	1	3	39	7	23	1	14	134	148
和泊町	2	17	1	17	1	1	19	3	11	1	7	66	73
知名町	1	14		22		2	20	4	12		7	68	75
(与論島)	5	16	2	16			19	2	10		9	61	70
与論町	5	16	2	16			19	2	10		9	61	70

13-10 児童相談状況

資料：大島児童相談所

年 度	総 数	養 護 相 談	保 健 相 談	障 害 相 談					非行相談			育 成 相 談				そ の 他 の 相 談		
				肢 体 不 自 由 相 談	視 聴 覚 ・ 言 語 障 害 相 談	重 症 心 身 障 害 相 談	知 的 障 害 相 談	自 閉 症 相 談	計	ぐ 犯 行 為 相 談	触 法 行 為 等 相 談	計	不 登 校 相 談	性 格 行 動 相 談	適 性 相 談		し っ つ け 相 談	計
22	784	323	1	11	17	20	175	7	230	31	21	52	43	67	3	16	129	49
23	865	346	20	6	12	17	225	6	266	23	20	43	64	57	9	4	134	56
24	978	370	2	8	8	3	245	3	267	28	15	43	79	106	14	22	221	75

※ 各市町村で受理した相談件数も含む。

13-11 平成24年度市町村別児童相談件数

資料：大島児童相談所

区分 年度	奄 美 市	大 和 村	宇 検 村	瀬 戸 内 町	龍 郷 町	喜 界 町	徳 之 島 町	天 城 町	伊 仙 町	和 泊 町	知 名 町	与 論 町	管 外	合 計
24	519	8	8	67	56	41	72	62	25	40	42	22	16	978

13-12 過去3年間の虐待認定件数

資料：大島児童相談所

区分 年度	身 体 的 虐 待	性 的 虐 待	ネ グ レ ク ト	心 理 的 虐 待	計
22	5	0	18	5	28
23	7	2	29	2	40
24	11	0	21	5	37

※ 各市町村で認定した虐待件数も含む。

13-13 児童の福祉施設入所状況

資料：大島児童相談所

施設 年 別	児 童 養護施設	児童自立 支援施設	盲ろうあ 児 施 設	乳 児 院	障 害 児 入 所 施 設	情緒障害児 短期治療施 設	自 援 ホ ー ム	立 助 ム	計
昭和40. 8.31	87	12	23	21	22	2			167
51. 3.31	89	13	33	19	188	4			346
56. 3.31	105	6	19	10	145	10			295
60. 3.31	117	5	7	20	141	10			300
平成 7. 4. 1	97	10	4	12	138	6			267
12. 4. 1	91	8	2	6	121	-			228
17. 4. 1	103	3	3	2	100	2			213
22. 4. 1	89	1		2	104	2			198
23. 4. 1	86	2		2	97	2		3	192
24. 4. 1	91	1		4	97	3		1	197
25. 4. 1	88	0		4	35	2		6	135
(奄美大島)	66	0		3	19	1		5	94
奄美市	49			3	12	1		5	70
大和村	5								5
宇検村									0
瀬戸内町	5				7				12
龍郷町	7								7
(喜界島)					3				3
喜界町					3				3
(徳之島)	16			1	7				24
徳之島町	5			1	1				7
天城町	8				3				11
伊仙町	3				3				6
(沖永良部島)	5				6	1		1	13
和泊町	5				3	1		1	10
知名町					3				3
(与論島)	1								1
与論町	1								1

※平成23年4月1日以前の障害児入所施設には旧法による知的障害児施設、肢体不自由児施設及び重心障害児施設を含む。

13-14 市町村別保護状況

資料：大島支庁地域保健福祉課

年度 区分 市町村名	平成23年度				平成24年度			
	総人口	被保護世帯	被保護人員	保護率	総人口	被保護世帯	被保護人員	保護率
	(月平均)	(月平均)	(月平均)	千分比	(月平均)	(月平均)	(月平均)	千分比
(奄美大島)	64,957	2,952	4,273	65.8	64,178	2,970	4,239	66.0
奄美市	45,563	2,176	3,168	69.5	45,064	2,214	3,177	70.5
大和村	1,709	88	123	71.9	1,666	79	108	65.1
宇検村	1,920	32	49	25.3	1,876	33	51	27.1
瀬戸内町	9,700	512	721	74.3	9,561	511	720	75.3
龍郷町	6,065	145	212	34.9	6,011	133	182	30.3
(喜界島)	8,027	139	172	21.4	7,799	140	180	23.1
喜界町	8,027	139	172	21.4	7,799	140	180	23.1
(徳之島)	25,310	797	1,127	44.5	24,910	805	1,127	45.2
徳之島町	11,987	371	559	46.6	11,808	371	552	46.7
天城町	6,559	181	248	37.8	6,455	191	262	40.6
伊仙町	6,765	245	320	47.2	6,647	243	313	47.1
(沖永良部島)	13,708	169	219	16.0	13,573	172	222	16.3
和泊町	7,027	82	107	15.2	6,976	81	103	14.8
知名町	6,681	86	113	16.8	6,597	91	119	18.0
(与論島)	5,306	70	90	16.9	5,297	76	93	17.6
与論町	5,306	70	90	16.9	5,297	76	93	17.6
奄美群島	117,308	4,127	5,880	50.1	115,756	4,163	5,861	50.6
鹿児島県	1,698,596	23,057	31,913	18.8	1,689,688	23,758	32,674	19.3
全 国	127,799,000	1,498,375	2,067,244	16.2	127,360,000	1,578,628	2,161,053	17.0

(注) 1 停止中の世帯と人員を含む。
 2 奄美大島には、加計呂麻島、請島、与路島を含む。
 3 保護率千分比は、被保護人員と総人口（各月推計人口）の年度数値により算出したものである。
 4 四捨五入のため各計は一致しない。
 5 全国の数値は、平成25年3月分生活保護速報（厚生労働省社会・援護局保護課）による。

13-15 市町村別保護費支出状況

資料：大島支庁地域保健福祉課
単位：千円

区分 市町村別	生活扶助	住宅扶助	教育扶助	介護扶助	出産扶助	葬祭扶助	医療扶助	生業扶助	計
昭和50年度	1,055,185	77,751	76,443	—	128	3,659	1,213,648	2,432	2,429,246
60	2,461,029	279,091	111,023	—	2,002	7,224	3,052,000	3,041	5,915,412
平成7年度	2,018,868	346,894	61,917	—	2,318	6,837	3,106,893	1,772	5,545,498
17	2,257,892	460,334	40,007	158,259	3,696	11,405	4,495,795	23,360	7,450,747
22	2,506,876	568,568	55,585	195,669	2,548	14,360	5,185,495	33,209	8,562,310
23	2,558,469	596,084	55,153	153,222	3,560	17,453	5,257,233	31,185	8,672,358
24	2,580,428	630,685	51,500	201,233	2,760	17,658	5,331,755	28,081	8,844,099
(奄美大島)	1,850,394	521,203	37,710	133,048	2,190	14,113	3,945,241	21,356	6,525,255
奄美市	1,442,480	441,858	29,577	99,198	1,757	12,053	2,904,160	15,234	4,946,317
大和村	39,577	5,548	375	4,614	0	255	117,213	588	168,170
宇検村	20,687	1,592	756	1,643	0	213	51,779	692	77,362
瀬戸内町	283,146	62,359	5,517	23,275	433	1,143	733,559	3,109	1,112,541
龍郷町	64,504	9,845	1,485	4,319	0	448	138,531	1,733	220,866
(喜界島)	80,508	6,566	1,542	4,728	0	450	197,893	0	291,687
喜界町	80,508	6,566	1,542	4,728	0	450	197,893	0	291,687
(徳之島)	497,354	81,811	10,329	49,574	232	2,666	911,759	5,283	1,559,008
徳之島町	247,587	53,042	6,401	15,999	0	1,594	380,816	4,033	709,472
天城町	116,207	11,819	1,866	17,949	232	220	251,975	739	401,007
伊仙町	133,560	16,950	2,062	15,626	0	852	278,968	512	448,528
(沖永良部島)	111,097	15,046	1,514	8,518	337	253	198,993	1,069	336,828
和泊町	54,167	7,449	594	5,514	337	0	88,778	597	157,438
知名町	56,930	7,596	920	3,004	0	253	110,215	472	179,390
(与論島)	41,075	6,059	404	5,365	0	176	77,869	373	131,321
与論町	41,075	6,059	404	5,365	0	176	77,869	373	131,321

(注) 1 四捨五入のため各計は一致しない。
2 奄美大島には、加計呂麻島、請島、与路島を含む。

13-16 群島内の保健・福祉施設一覧

資料：大島支庁地域保健福祉課
期日：平成25年10月1日

施設の名称(箇所数)	名 称	定員	所 在 市町村名	電話番号	設 置 主 体	開 設 年月日
高齢者保健福祉施設	特別養護老人ホーム (介護老人福祉施設) (19)	奄美佳南園	奄美市	0997-52-8688	(社福) 聖隷福祉事業団	S49. 5. 10
		めぐみの園	奄美市	0997-54-9211	(社福) 聖嬰会	S63. 4. 1
		住用の園	奄美市	0997-56-2102	(社福) 恵寧会	H 6. 11. 1
		芦穂の里	奄美市	0997-54-6001	(社福) 愛誠会	H 9. 4. 1
		笠寿園	奄美市	0997-63-0488	(社福) 愛誠会	H23. 4. 1
		大和の園	大和村	0997-58-3316	大和村	S60. 5. 1
		虹の園	宇検村	0997-67-2288	(社福) 緑虹会	H 4. 10. 1
		奄美の園	瀬戸内町	0997-72-0892	(社福) 聖母会	S47. 4. 12
		加計呂麻園	瀬戸内町	0997-76-0808	(社福) 奄美慈敬会	H 8. 10. 1
		愛寿園	龍郷町	0997-62-2175	(社福) 竜泉会	S61. 4. 1
		龍郷の里	龍郷町	0997-62-4500	(社福) 陵風会	H19. 4. 1
		喜界町立喜界園	喜界町	0997-65-0294	喜界町	S50. 5. 1
		南風園	徳之島町	0997-84-0811	(社福) 奄美同仁会	H13. 4. 8
		徳寿園	徳之島町	0997-83-1551	(社福) 徳之島愛心会	H23. 4. 1
		天寿園	天城町	0997-85-3384	(社福) 普門会	S57. 4. 1
		仙寿の里	伊仙町	0997-86-3191	(社福) 伊仙町社会福祉協議会	H13. 4. 1
		しらゆりの園	和泊町	0997-92-1825	(社福) 鹿児島黒潮会	S52. 5. 1
		さくら園	知名町	0997-93-5151	(社福) ともお会	H 6. 12. 1
		ヨロン園	与論町	0997-97-2285	(社福) 光与会	S51. 6. 1
			計	1,040		
軽費老人ホーム(B型) (1)	たかもり寮	50	奄美市	0997-52-9508	奄美市	S49. 10. 1
ケアハウス (1)	いこいの里	22	徳之島町	0997-84-0811	(社福) 奄美同仁会	H10. 1. 22
老人デイサービスセンター (通所介護事業所) (48)	めぐみの園デイサービスセンター	-	奄美市	0997-54-9211	(社福) 聖嬰会	S63. 8. 16
	奄美佳南園デイサービスセンター	-	奄美市	0997-52-8662	(社福) 聖隷福祉事業団	H 5. 2. 1
	デイサービスセンター住用の園	-	奄美市	0997-56-2102	(社福) 恵寧会	H 6. 12. 1
	奄美佳南園春日 デイサービスセンター	-	奄美市	0997-54-3200	(社福) 聖隷福祉事業団	H 8. 11. 1
	芦穂の里デイサービスセンター	-	奄美市	0997-54-6002	(社福) 愛誠会	H 9. 6. 1
	あおぞらデイサービス	-	奄美市	0997-53-2863	(有) シダマ薬局	H14. 8. 22
	デイサービスきらら	-	奄美市	0997-54-2726	(有) ケアセンター・きらら	H16. 9. 27
	奄美市社協名瀬通所介護事業所	-	奄美市	0997-52-9386	(社福) 奄美市社会福祉協議会	H18. 3. 20
	奄美市社協笠利通所介護事業所	-	奄美市	0997-63-0022	(社福) 奄美市社会福祉協議会	H18. 3. 20
	わんわんデイサービス	-	奄美市	0997-57-7852	(有) わんわんネット	H18. 9. 28
	デイサービスほたる	-	奄美市	0997-63-1298	(有) 翔	H20. 12. 11
	通所介護事業所ハピネス浦上	-	奄美市	0997-57-7555	(社福) 緑虹会	H21. 2. 9
	デイサービスセンターしおさい	-	奄美市	0997-57-6551	(株) ヤマトケアサービス	H23. 7. 11
	デイサービスセンターてて	-	奄美市	0997-63-8782	(株) ケアサービスてて	H23. 10. 1
	デイサービスなんり	-	奄美市	0997-69-3229	(有) 南里	H23. 11. 15
	ケアサービスてて通所介護	-	奄美市	0997-63-1115	(株) ケアサービスてて	H24. 10. 18
	オリナスデイサービス有屋	-	奄美市	0997-69-3395	(株) オリナスケアサービス	H25. 2. 15
	デイサービス和月	-	奄美市	0997-57-6062	(株) 和月	H25. 3. 6
	デイサービスゆい	-	奄美市	050-386-3166	(株) 笑風会	H25. 7. 1
	通所介護事業所あしやげ	-	奄美市	0997-69-4665	(株) ケアタウン奄美	H25. 8. 7
	デイサービスあさに	-	奄美市	0997-55-0250	社会医療法人鹿児島愛心会	H25. 10. 1
	社会福祉法人大和村社会福祉 協議会通所介護事業所	-	大和村	0997-58-3434	(社福) 大和村社会福祉協議会	H 5. 5. 24
	通所介護事業所虹の園	-	宇検村	0997-67-2288	(社福) 緑虹会	H 4. 11. 1
	やけうちの里 デイサービスセンター	-	宇検村	0997-67-2295	(社福) 宇検村社会福祉協議会	H 8. 11. 1
	奄美の園指定通所介護事業所	-	瀬戸内町	0997-72-0892	(社福) 聖母会	H 5. 10. 1
	加計呂麻園通所介護事業所	-	瀬戸内町	0997-76-0808	(社福) 奄美慈敬会	H 8. 12. 1
加計呂麻徳洲会介護センター	-	瀬戸内町	0997-75-0115	医療法人徳洲会	H23. 7. 1	
デイサービスセンターほこらしや	-	瀬戸内町	0997-73-2717	NPO法人かけるまホットネット	H23. 9. 1	
デイサービスセンターつむぎ	-	瀬戸内町	0997-73-7171	医療法人馨和会	H23. 9. 1	

施設の名称(箇所数)	名 称	定員	所 在 市町村名	電話番号	設 置 主 体	開 設 年月日
高齢者保健福祉施設	老人デイサービスセンター (48) (通所介護事業所)	愛寿園デイサービスセンター	龍郷町	0997-62-5031	(社福)竜泉会	H 5. 3. 1
		どうくさあや館 デイサービスセンター	龍郷町	0997-62-5408	(社福)龍郷町社会福祉協議会	H16. 4. 12
		喜界町老人デイサービスセンター 喜界園	喜界町	0997-65-2991	喜界町	H 8. 3. 1
		有限会社聖愛の里	喜界町	0997-55-3240	(有)聖愛の里	H15. 3. 19
		社会福祉法人徳之島町社会福祉協議会通所介護事業所	徳之島町	0997-83-1205	(社福)徳之島町社会福祉協議会	H 7. 10. 1
		デイサービスセンター南風園	徳之島町	0997-84-0811	(社福)奄美同仁会	H13. 4. 4
		東天城クリニック	徳之島町	0997-84-0082	社会医療法人鹿児島愛心会	H23. 6. 1
		天城町社会福祉協議会 デイサービスセンター	天城町	0997-85-5093	(社福)天城町社会福祉協議会	H 4. 4. 1
		ここにこ指定通所介護事業所	伊仙町	0997-86-3344	(社福)徳之島福祉会	H12. 4. 21
		特別養護老人ホーム仙寿の里 通所介護事業所	伊仙町	0997-86-3191	(社福)伊仙町社会福祉協議会	H13. 3. 30
		しらゆりの園通所介護事業所	和泊町	0997-92-0059	(社福)鹿児島黒潮会	H 6. 3. 28
		社会福祉法人和泊町社会福祉協議会通所介護事業所	和泊町	0997-92-2299	(社福)和泊町社会福祉協議会	H12. 2. 18
		ここにこクリニック 指定通所介護事業所	和泊町	0997-81-4137	医療法人山由会	H19. 3. 1
		さくら園デイサービスセンター	知名町	0997-93-5151	(社福)ともお会	H 7. 3. 1
		社会福祉法人知名町社会福祉協議会通所介護事業所	知名町	0997-93-5261	(社福)知名町社会福祉協議会	H18. 3. 27
		憩いの森ゆしきや	知名町	0997-93-2463	(株)憩いの森	H21. 3. 5
		風の森	知名町	0997-93-3977	(株)憩いの森	H25. 7. 15
		社会福祉法人与論町社会福祉協議会通所介護事業所	与論町	0997-97-5042	(社福)与論町社会福祉協議会	H 8. 1. 2
		医療法人沖繩徳洲会 与論徳洲会病院	与論町	0997-97-2511	医療法人沖繩徳洲会	H12. 2. 29
		在宅介護支援センター (12)	奄美佳南園在宅介護支援センター	奄美市	0997-54-2099	(社福)聖隷福祉事業団
めぐみの園在宅介護支援センター	奄美市		0997-54-9961	(社福)聖嬰会	H 6. 9. 1	
住用の園在宅介護支援センター	奄美市		0997-56-2103	(社福)恵寧会	H 7. 1. 5	
在宅介護支援センター虹の丘	奄美市		0997-54-8907	社団法人大島郡医師会	H 7. 12. 1	
在宅介護支援センターふれあい	奄美市		0997-52-9719	社会医療法人鹿児島愛心会	H 8. 7. 1	
芦穂の里在宅介護支援センター	奄美市		0997-54-6006	(社福)愛誠会	H 9. 4. 1	
奄美市社会福祉協議会 在宅介護支援センター	奄美市		0997-52-3690	(社福)奄美市社会福祉協議会	H12. 1. 1	
奄美の園在宅介護支援センター	瀬戸内町		0997-72-4090	(社福)聖母会	H11. 4. 1	
社会福祉法人龍郷町社会福祉協議会 指定居宅介護支援事業所	龍郷町		0997-62-5124	(社福)龍郷町社会福祉協議会	H12. 4. 1	
龍郷在宅介護支援センター	龍郷町		0997-62-5030	(社福)竜泉会	H 5. 3. 1	
徳之島町在宅介護支援センター	徳之島町		0997-83-2265	(社福)徳之島町社会福祉協議会	H10. 1. 1	
伊仙町在宅介護支援センター	伊仙町		0997-86-4194	(社福)伊仙町社会福祉協議会	H13. 4. 1	
生活支援ハウス (1)	国保高齢者保健福祉支援センター ふれ愛の郷		7	奄美市	0997-63-2299	奄美市
介護老人保健施設 (8)	虹の丘	100	奄美市	0997-54-8888	公益社団法人大島郡医師会	H 7. 12. 22
	介護老人保健施設アマンデー	70	奄美市	0997-63-1555	医療法人碧山会	H15. 10. 31
	せとうち	60	瀬戸内町	0997-73-1155	奄美医療生活協同組合	H10. 10. 1
	介護老人保健施設秋名の郷	80	龍郷町	0997-62-4111	社会医療法人鹿児島愛心会	H20. 12. 1
	介護老人保健施設サザンコート	29	徳之島町	0997-82-0002	医療法人南溟会	H23. 10. 1
	愛心園	100	天城町	0997-85-5501	医療法人徳洲会	H 8. 10. 4
	沖永良部寿恵苑	67	和泊町	0997-92-3691	医療法人慈心会	H 3. 8. 8
	風花苑	100	与論町	0997-97-5011	医療法人龍美会	H11. 2. 15
	計	606				

施設の名称(箇所数)		名 称	定員 又は 病床 数	所 在 市町村名	電話番号	設 置 主 体	開 設 年月日
高齢者 保健 福祉 施設	介護療養型医療施設 (2)	医療法人徳洲会喜界徳洲会病院	18	喜 界 町	0997-65-1100	医療法人徳洲会	H12. 2. 29
		医療法人徳洲会 沖永良部徳洲会病院	21	知 名 町	0997-93-3000	医療法人徳洲会	H12. 2. 29
		計 (病床数)	39				
指定訪問看護ステーション (9)	生協訪問看護ステーションあまみ 奄美市訪問看護ステーション「ふれ愛」 訪問看護ステーションイルカ 大島郡医師会 訪問看護ステーション ハートリハ奄美訪問看護ステーション 名瀬徳洲会訪問看護ステーション ネリヤ訪問ステーション 寿老園訪問看護ステーション 訪問看護ステーション龍郷社協	奄美市	—	奄美市	0997-57-7171	奄美医療生活協同組合	H 8. 5. 21
		奄美市	—	奄美市	0997-55-2805	奄美市	H10. 3. 31
		奄美市	—	奄美市	0997-57-6750	公益財団法人慈愛会	H14. 11. 28
		奄美市	—	奄美市	0997-55-6251	公益社団法人大島郡医師会	H18. 3. 20
		奄美市	—	奄美市	0997-53-7001	(株)和月	H24. 2. 1
		奄美市	—	奄美市	0997-54-2285	医療法人徳洲会	H24. 10. 1
		奄美市	—	奄美市	0997-57-7180	医療法人ネリヤ	H25. 6. 1
		瀬戸内町	—	瀬戸内町	0997-72-3364	(社福)潤生会	H19. 4. 1
		龍郷町	—	龍郷町	0997-62-5409	(社福)龍郷町社会福祉協議会	H16. 4. 12
	養護老人ホーム (5)	養護老人ホームなぎさ園	60	奄美市	0997-55-6001	(社福)蒼寿会	H20. 4. 1
		寿老園	50	瀬戸内町	0997-72-3364	(社福)潤生会	S54. 6. 15
		愛寿園	55	龍郷町	0997-62-5800	(社福)竜泉会	S49. 5. 1
		徳之島老人ホーム	50	伊仙町	0997-86-2149	(社福)徳之島福祉会	S41. 8. 1
		知名町立長寿園	50	知名町	0997-93-2268	知名町	S45. 7. 25
		計	265				
老人 福祉 センター 等	老人福祉センター (4)	大和村老人福祉センター	—	大和村	0997-58-3434	大和村	S58. 4. 1
		喜界町老人福祉センター	—	喜界町	0997-65-0449	喜界町	S60. 4. 1
		天城町老人福祉センター	—	天城町	0997-85-5093	天城町	S57. 4. 1
		知名町老人福祉センター	—	知名町	0997-93-4535	知名町	S56. 4. 1
その他 (1)	奄美市老人福祉会館	—	奄美市	0997-52-9386	奄美市	S49. 7. 1	
認知症対応型共同生活 介護事業 (23)	グループホーム美笠 グループホーム虹の丘 グループホームわせ グループホームねせぶ グループホーム芦穂の里 グループホームゆい グループホームあすか グループホームひまわり グループホームあぎなの郷 グループホームふぬいの里 グループホームがじゅまる グループホーム港ヶ丘 グループホームたんぼぼの家 グループホームこぼれ陽 株式会社グループホーム天望台 グループホームゆいの家 グループホームみさき グループホームひだまり グループホームゆりの郷 グループホームにこにこ さくら園グループホーム グループホーム岬 グループホームゆんぬ 計	9	奄美市	0997-63-2200	インターナショナル・ホスピタル・サービス(株)	H16. 12. 8	
		9	奄美市	0997-54-8823	公益社団法人大島郡医師会	H17. 1. 12	
		18	奄美市	0997-56-2088	(社福)陵風会	H17. 8. 3	
		18	奄美市	0997-55-6650	(有)マエダ	H17. 9. 2	
		18	奄美市	0997-57-7705	(社福)愛誠会	H18. 6. 1	
		18	奄美市	0997-55-2278	(有)笑風会	H19. 6. 1	
		18	奄美市	0997-55-7155	医療法人鹿児島愛心会	H20. 12. 1	
		9	瀬戸内町	0997-73-1311	(社福)潤生会	H12. 3. 30	
		9	瀬戸内町	0997-72-5551	(有)ソフィア・インター・ナショナル	H22. 4. 1	
		18	龍郷町	0997-55-4888	(株)地域ケアささえ愛	H14. 4. 12	
		9	喜界町	0997-55-5077	(有)孝誠	H15. 7. 1	
		9	徳之島町	0997-81-1215	(有)ソフィア・インター・ナショナル	H15. 9. 17	
		18	徳之島町	0997-81-1249	(有)ウィル	H17. 3. 28	
		6	天城町	0997-85-4073	(有)こぼれ陽	H13. 8. 31	
		9	天城町	0997-85-4722	(株)グループホーム天望台	H19. 7. 1	
		18	天城町	0997-85-6006	(有)ソフィア・インター・ナショナル	H24. 11. 1	
		18	伊仙町	0997-81-9060	(有)ソフィア・インター・ナショナル	H18. 10. 1	
		9	和泊町	0997-92-2398	(有)ひだまり	H13. 11. 6	
		9	和泊町	0997-81-4166	インターナショナル・ホスピタル・サービス(株)	H17. 4. 5	
		18	和泊町	0997-81-4737	医療法人山由会	H18. 1. 6	
		18	知名町	0997-93-5151	(社福)ともお会	H12. 3. 30	
		9	知名町	0997-93-1502	インターナショナル・ホスピタル・サービス(株)	H16. 9. 8	
		18	与論町	0997-81-3919	医療法人沖繩徳洲会	H17. 4. 26	
			計	312			

施設の名称(箇所数)	名 称	定員	所 在 市町村名	電話番号	設 置 主 体	開 設 年月日	
児童福祉施設	母子生活支援施設 (2)	ひまわり寮	17	奄美市	0997-52-1203	奄美市	S30. 10. 1
		高丘寮	15	瀬戸内町	0997-72-0228	瀬戸内町	S33. 4. 1
		計	32				
児童福祉施設	保育所 (42)	金久保育所	120	奄美市	0997-52-5528	(社福)市社会福祉事業団	S31. 7. 1
		小浜保育所	150	奄美市	0997-52-2140	奄美市	S47. 4. 1
		節田保育所	60	奄美市	0997-63-2093	奄美市	S47. 4. 1
		笠利聖母保育園	60	奄美市	0997-63-8664	(社福)カリタスの園	S50. 3. 31
		朝仁保育園	90	奄美市	0997-53-4738	(社福)真正会	S52. 1. 14
		赤木名保育所	60	奄美市	0997-63-0043	奄美市	S52. 3. 31
		赤木名保育所佐仁分園	15	奄美市	0997-63-8209	奄美市	S48. 3. 30
		宇宿保育所	45	奄美市	0997-63-1901	奄美市	S54. 4. 1
		宇宿保育所須野分園	15	奄美市	0997-63-9237	奄美市	S49. 3. 30
		輪内保育所	150	奄美市	0997-53-6094	(社福)市社会福祉事業団	S55. 3. 31
		平田保育所	60	奄美市	0997-53-9297	(社福)市社会福祉事業団	S58. 4. 1
		小宿保育園	90	奄美市	0997-52-0500	(社福)大津福祉会	S60. 4. 1
		春日保育園	90	奄美市	0997-52-1177	(社福)聖隷福祉事業団	H18. 3. 1
		田検保育所	60	宇検村	0997-67-2825	宇検村	S62. 4. 1
		高丘保育所	120	瀬戸内町	0997-72-1988	瀬戸内町	S33. 4. 1
		大勝保育所	60	龍郷町	0997-62-2133	龍郷町	S47. 4. 1
		赤徳保育所	45	龍郷町	0997-62-3559	龍郷町	S54. 3. 31
		健児保育園	90	龍郷町	0997-62-2363	(社福)竜昇会	S57. 3. 31
		ひまわり第一保育園	90	喜界町	0997-65-0264	(社福)秀心会	S46. 4. 1
		ひまわり第二保育園	30	喜界町	0997-66-0056	(社福)秀心会	S52. 3. 1
		亀津保育園	90	徳之島町	0997-82-0347	(社福)宏徳福祉会	S55. 3. 31
		母間保育所	60	徳之島町	0997-84-1331	徳之島町	S56. 3. 31
		亀徳保育園	60	徳之島町	0997-83-3232	(社福)秋津会	S58. 4. 1
		亀徳保育園分園おさなご	30	徳之島町	0997-82-2825	(社福)秋津会	H19. 4. 1
		天城保育所	60	天城町	0997-85-2209	天城町	S46. 4. 1
		南部保育所	45	天城町	0997-85-2340	天城町	S52. 3. 31
		北部保育所	90	天城町	0997-85-4161	天城町	S54. 3. 31
		いせん保育園	40	伊仙町	0997-86-2394	(社福)いせん	S49. 3. 30
		わかば保育園	60	伊仙町	0997-86-9468	(社福)青松福祉会	S54. 3. 31
		幸徳保育園	60	伊仙町	0997-86-3134	(社福)幸徳福祉会	S58. 4. 1
		内城保育所	45	和泊町	0997-92-2568	和泊町	S53. 3. 31
		国頭保育所	45	和泊町	0997-92-3032	和泊町	S55. 3. 31
		大城保育所	45	和泊町	0997-92-3295	和泊町	S58. 4. 1
		わどまり保育園	120	和泊町	0997-92-1325	(社福)和泊町社会福祉協議会	H23. 4. 1
		田皆保育所	40	知名町	0997-93-2288	知名町	S48. 3. 30
		知名保育所	60	知名町	0997-93-3583	知名町	S55. 3. 31
		下平川保育所	40	知名町	0997-93-3927	知名町	S59. 4. 1
		しらゆり保育園	60	知名町	0997-93-3033	(社福)幸福福祉会	H 1. 3. 31
		朝戸保育所	45	与論町	0997-97-2195	与論町	S48. 4. 1
		茶花保育所	45	与論町	0997-97-2737	与論町	S54. 5. 1
		ハレルヤ保育園	60	与論町	0997-97-4285	(社福)ハレルヤ福祉会	S55. 3. 31
		那間保育所	45	与論町	0997-97-4668	与論町	S61. 4. 1
		計	2,745				
児童養護施設	(1)	白百合の寮	78	奄美市	0997-52-1108	(社福)カリタスの園	S34. 11. 1
児童館・児童センター	(16)	金久児童館	—	奄美市	0997-53-8603	奄美市	S56. 3. 31
		港町児童センター	—	奄美市	0997-53-5900	奄美市	S60. 4. 1
		朝仁児童館	—	奄美市		奄美市	休止中
		有良児童館	—	奄美市		奄美市	休止中
		喜瀬児童館	—	奄美市		奄美市	休止中

施設の名称(箇所数)	名 称	定員	所 在 市町村名	電話番号	設 置 主 体	開 設 年月日	
児童福祉施設	児童館・児童センター (16)	手花部児童館	—	奄美市		奄美市	休止中
		東城児童館	—	奄美市		奄美市	休止中
		西仲勝児童館	—	奄美市		奄美市	休止中
		西仲間児童館	—	奄美市		奄美市	休止中
		屋仁児童館	—	奄美市		奄美市	休止中
		名柄児童館	—	宇検村		宇検村	休止中
		安木屋場児童館	—	龍郷町		龍郷町	休止中
		平土野児童館	—	天城町		天城町	休止中
		西伊仙児童館	—	伊仙町	0997-86-2157	伊仙町	S57. 4. 1
		ハレルヤ児童福祉センター	—	与論町	0997-97-4285	(社福)ハレルヤ福祉会	H10. 4. 1
	朝戸児童館	—	与論町		与論町	休止中	
	児童遊園 (2)	ヤーシチ公園	—	和泊町		和泊町	H18. 3. 20
フローラルパーク児童遊園		—	知名町		財団法人知名町振興公社	H14. 1. 11	
障害児入所施設 (1)	希望の星学園	60	龍郷町	0997-62-2035	(社福)クリスト・ロア会	S41. 7. 1	
障害児通所支援事業	児童発達支援事業所 (5)	のぞみ園	20	奄美市	0997-53-1718	(社福)聖隷福祉事業団	H18. 10. 1
		障害児通所支援事業所ここ	10	瀬戸内町	0997-72-1011	(社福)幸喜会	H21. 10. 1
		発達支援センターあおぞら園	10	徳之島町	0997-83-1402	(社福)宏徳福祉会	H18. 10. 1
		子ども療育センターのびのび	10	和泊町	0997-92-1850	(社福)和泊町社会福祉協議会	H13. 5. 1
		与論町療育センターほのぼの	10	与論町	0997-97-2195	与論町	H13. 10. 1
	計	60					
放課後等デイサービス事業所 (7)	のぞみ園	20	奄美市	0997-53-1718	(社福)聖隷福祉事業団	H25. 4. 1	
	障害児通所支援事業所ここ	10	瀬戸内町	0997-72-1011	(社福)幸喜会	H25. 4. 1	
	発達支援センターあおぞら園	10	徳之島町	0997-83-1402	(社福)宏徳福祉会	H25. 4. 1	
	GRACE GARDEN SCHOOL	5	徳之島町	0997-83-2418	(社福)南恵会	H25. 8. 1	
	しえずた・へとの塾	10	天城町	0997-85-4133	(社福)南恵会	H25. 5. 1	
	子ども療育センターのびのび	10	和泊町	0997-92-1850	(社福)和泊町社会福祉協議会	H25. 4. 1	
	与論町療育センターほのぼの	10	与論町	0997-97-2195	与論町	H25. 4. 1	
	計	75					
指定保育所等訪問支援事業所	子ども療育センターのびのび	—	和泊町	0997-92-1850	(社福)和泊町社会福祉協議会	H25. 4. 1	
指定障害児相談支援事業	(13)	チャレンジドサポート奄美	—	奄美市	0997-53-1651	NPO法人チャレンジドサポート奄美	H24. 4. 1
		地域活動支援センターゆらい	—	奄美市	0997-57-7417	医療法人啓心会	H24. 4. 1
		相談支援事業所エム・ケイ	—	奄美市	0997-53-4636	(有)エム・ケイ	H25. 2. 1
		晴れびれ	—	奄美市	0997-53-1651	(社福)三環舎	H25. 4. 1
		指定特定相談支援事業所ていだ	—	奄美市	0997-54-8011	(社福)慈愛会	H25. 10. 1
		指定相談支援事業所星の園	—	龍郷町	0997-62-3392	(社福)愛誠会	H24. 4. 1
		喜界町社会福祉協議会指定特定相談支援事業所・指定障害児相談支援事業所	—	喜界町	0997-65-0449	(社福)喜界町社会福祉協議会	H24. 4. 1
		相談支援事業所はまゆり学園	—	喜界町	0997-65-0488	(社福)緑喜会	H24. 7. 1
		相談支援センター徳州園	—	徳之島町	0997-83-2418	(社福)南恵会	H24. 4. 1
		社会福祉法人徳之島町社会福祉協議会指定特定相談支援事業所	—	徳之島町	0997-83-1205	(社福)徳之島町社会福祉協議会	H25. 2. 1
		天城町社会福祉協議会障害者相談支援事業所	—	天城町	0997-85-5093	(社福)天城町社会福祉協議会	H24. 7. 1
		伊仙町社会福祉協議会相談支援事業所	—	伊仙町	0997-86-4194	(社福)伊仙町社会福祉協議会	H25. 9. 1
		社会福祉法人和泊町社会福祉協議会指定特定・障害児相談支援事業所	—	和泊町	0997-92-2299	(社福)和泊町社会福祉協議会	H24. 10. 1

施設の名称(箇所数)	名 称	定員	所 在 市町村名	電話番号	設 置 主 体	開 設 年月日	
障害福祉サービス事業	障害者支援施設 (8)	愛の浜園	40	奄美市	0997-54-8011	(社福)慈愛会	H22. 4. 1
		滝の園	40	宇検村	0997-67-2314	(社福)恵友会	H24. 4. 1
		なのはな園	40	瀬戸内町	0997-73-2000	(社福)幸喜会	H24. 1. 1
		希望の星学園	60	龍郷町	0997-62-2035	(社福)クリスト・ロア会	H24. 4. 1
		星の園	70	龍郷町	0997-62-3392	(社福)愛誠会	H24. 4. 1
		ワークセンター奄美	30	龍郷町	0997-62-2480	(社福)瑞穂会	H24. 4. 1
		はまゆり学園	30	喜界町	0997-65-0488	(社福)緑喜会	H24. 4. 1
		徳州園	40	徳之島町	0997-83-2418	(社福)南恵会	H20. 7. 1
		計	350				
	生活介護 (14)	あしたば園	20	奄美市	0997-55-7088	(社福)三環舎	H19. 4. 1
		障害者支援施設 愛の浜園	50	奄美市	0997-54-8011	(社福)慈愛会	H22. 4. 1
		障害者支援施設 滝の園	30	宇検村	0997-67-2314	(社福)恵友会	H24. 4. 1
		障害者支援施設 なのはな園	55	瀬戸内町	0997-73-2000	(社福)幸喜会	H24. 1. 1
		多機能型事業所 星窪きらり	14	龍郷町	0997-62-2035	(社福)クリスト・ロア会	H22. 4. 1
		障害者支援施設 ワークセンター奄美	31	龍郷町	0997-62-2480	(社福)瑞穂会	H24. 4. 1
障害者支援施設 星の園		70	龍郷町	0997-62-3392	(社福)愛誠会	H24. 4. 1	
障害者支援施設 希望の星学園		60	龍郷町	0997-62-2035	(社福)クリスト・ロア会	H24. 4. 1	
障害者支援施設 はまゆり学園		40	喜界町	0997-65-0488	(社福)緑喜会	H24. 4. 1	
生活介護センター・サポート		30	徳之島町	0997-83-2418	(社福)南恵会	H18. 10. 1	
障害者支援施設 徳州園		40	徳之島町	0997-83-2418	(社福)南恵会	H20. 7. 1	
さぼと・いせん		20	伊仙町	0997-86-3880	(社福)南恵会	H24. 8. 1	
和泊町社協 生活介護事業所		20	和泊町	0997-92-2299	(社福)和泊町社協	H24. 7. 1	
多機能型事業所 秀和苑		10	与論町	0997-81-3170	(社福)愛心会	H20. 7. 9	
	計	490					
共同生活介護 (ケアホーム) (6)	フレンド	4	奄美市	0997-54-8723	(社福)慈愛会	H18. 10. 1	
	ひかりの宿	5	奄美市	0997-54-8056	NPO法人「栄光」	H23. 4. 1	
	グループホーム南風	8	宇検村	0997-67-2314	(社福)恵友会	H24. 4. 1	
	ケアホームみかぜ	8	宇検村	0997-67-2314	(社福)恵友会	H24. 4. 1	
	グループホームライフ	23	徳之島町	0997-83-2418	(社福)南恵会	H21. 5. 1	
	ケアホームヨロン	6	与論町	0997-97-5127	(社福)愛心会	H25. 6. 1	
		計	54				
自立訓練 (5)	ユーアイ工房	15	奄美市	0997-54-1800	NPO法人ユーアイ自立支援の会	H22. 6. 1	
	あしたば園	6	奄美市	0997-55-7088	(社福)三環舎	H25. 4. 1	
	指定障害福祉サービス事業所 あらいぐま	18	奄美市	0997-54-8911	公益財団法人慈愛会	H25. 7. 1	
	障害者支援施設 滝の園	10	宇検村	0997-67-2314	(社福)恵友会	H24. 4. 1	
	多機能事業所星窪きらり	10	龍郷町	0997-62-2035	(社福)クリスト・ロア会	H22. 4. 1	
		計	59				
就労移行支援 (3)	あしたば園	11	奄美市	0997-55-7088	(社福)三環舎	H19. 4. 1	
	多機能型支援事業所 ジョイワーク奄美	6	龍郷町	0997-62-2480	(社福)瑞穂会	H24. 4. 1	
	GRACE GARDEN SCHOOL	15	徳之島町	0997-83-2418	(社福)南恵会	H25. 8. 1	
		計	32				
就労継続支援B型 (16)	明りの家	10	奄美市	0997-55-6700	NPO法人明りの家	H21. 4. 1	
	ユーアイ工房	54	奄美市	0997-54-1800	NPO法人ユーアイ自立支援の会	H22. 3. 1	
	あしたば園	16	奄美市	0997-55-7088	(社福)三環舎	H22. 4. 1	
	指定障害福祉サービス事業所 あらいぐま	40	奄美市	0997-54-8911	公益財団法人慈愛会	H22. 4. 1	
	障害者支援施設 愛の浜園	10	奄美市	0997-54-8011	(社福)慈愛会	H22. 4. 1	
	特定非営利活動法人 ワーカーズコープ作業所くっかる	20	奄美市	0997-54-8571	NPO法人ワーカーズコープ	H24. 10. 1	
	ユーアイ大和	20	大和村	0997-47-2820	NPO法人ユーアイ自立支援の会	H24. 12. 1	
	障害者支援施設 滝の園	10	宇検村	0997-67-2314	(社福)恵友会	H24. 4. 1	
	奄美共生園	20	瀬戸内町	0997-72-2007	一般社団法人奄美雇用福祉支援協会	H24. 2. 1	

施設の名称(箇所数)	名 称	定員	所 在 市町村名	電話番号	設 置 主 体	開 設 年月日	
障害福祉サービス事業	就労継続支援B型 (16)	多機能型支援事業所 ジョイワーク奄美	14	龍 郷 町	0997-62-2480	(社福)瑞徳会	H24. 4. 1
		はぐくみ	30	徳之島町	0997-82-1815	(社福)南恵会	H19. 4. 1
		徳之島障害者支援センターいっぼ	20	徳之島町	0997-81-6360	(社福)和笑会	H21. 4. 1
		徳之島絆ファーム	20	徳之島町	0997-84-0046	合同会社徳之島絆ファーム	H24. 5. 1
		ワイドあけぼの	20	徳之島町	0997-83-1258	NPO法人ワイドあけぼの	H24.10. 1
		障害者就労支援施設さねん	20	和 泊 町	0997-92-3546	(社福)和泊町社会福祉協議会	H19. 4. 1
		就労継続支援事業所秀和苑	20	与 論 町	0997-81-3170	(社福)愛心会	H19. 4. 1
	計	344					
	共同生活援助 (グループホーム) (6)	ひまわり	12	奄 美 市	0997-54-8787	公益財団法人慈愛会	H18.10. 1
		フレンド	12	奄 美 市	0997-54-8723	(社福)慈愛会	H18.10. 1
		ひかりの宿	5	奄 美 市	0997-54-8056	NPO法人「栄光」	H22.12. 1
		グループホーム南風	4	宇 検 村	0997-67-2314	(社福)恵友会	H18.10. 1
		うんばた	12	徳之島町	0997-83-2840	公益財団法人慈愛会	H18.10. 1
ケアホームヨロン		4	与 論 町	0997-97-5127	(社福)愛心会	H25. 6. 1	
計		49					
指定一般相談支援事業 (地域移行・地域定着) (2)	社会福祉法人徳之島町社会福祉協議会指定相談支援事業所	—	徳之島町	0997-83-1205	(社福)徳之島町社会福祉協議会	H18.10. 1	
	相談支援センター徳州園	—	徳之島町	0997-83-2418	(社福)南恵会	H18.10. 1	
指定特定相談支援事業 (計画相談) (13)	チャレンジドサポート奄美	—	奄 美 市	0997-53-1651	NPO法人チャレンジドサポート奄美	H24. 4. 1	
	地域活動支援センターゆらい	—	奄 美 市	0997-57-7417	医療法人啓心会	H24. 4. 1	
	相談支援事業所エム・ケイ	—	奄 美 市	0997-53-4636	(有)エム・ケイ	H25. 2. 1	
	晴ればれ	—	奄 美 市	0997-53-1651	(社福)三環舎	H25. 4. 1	
	指定特定相談支援事業所ていだ	—	奄 美 市	0997-54-8011	(社福)慈愛会	H25.10. 1	
	指定相談支援事業所星の園	—	龍 郷 町	0997-62-3392	(社福)愛誠会	H24. 4. 1	
	喜界町社会福祉協議会指定特定相談支援事業所・指定障害児相談支援事業所	—	喜 界 町	0997-65-0449	(社福)喜界町社会福祉協議会	H24. 4. 1	
	相談支援事業所はまゆり学園	—	喜 界 町	0997-65-0488	(社福)緑喜会	H24. 7. 1	
	相談支援センター徳州園	—	徳之島町	0997-83-2418	(社福)南恵会	H24. 4. 1	
	社会福祉法人徳之島町社会福祉協議会指定特定相談支援事業所	—	徳之島町	0997-83-1205	(社福)徳之島町社会福祉協議会	H25. 2. 1	
	天城町社会福祉協議会障害者相談支援事業所	—	天 城 町	0997-85-5093	(社福)天城町社会福祉協議会	H24. 7. 1	
	伊仙町社会福祉協議会相談支援事業所	—	伊 仙 町	0997-86-4194	(社福)伊仙町社会福祉協議会	H25. 9. 1	
	社会福祉法人和泊町社会福祉協議会指定特定・障害児相談支援事業所	—	和 泊 町	0997-92-2299	(社福)和泊町社会福祉協議会	H24.10. 1	
その他の障害福祉施設	地域活動支援センター (5)	地域活動支援センターゆらい	30	奄 美 市	0997-57-7417	医療法人啓心会	H18.10. 1
		小規模作業所ほっと館	15	喜 界 町	0997-65-4511	NPO法人鹿児島県精神福祉推進連合会	H18.10. 1
	地域活動支援センター ワイド!あけぼの	15	徳之島町	0997-83-1258	NPO法人ワイドあけぼの	休止中	
	社会福祉法人和泊町社会福祉協議会	20	和 泊 町	0997-92-2299	(社福)和泊町社会福祉協議会	H19. 4. 1	
	知名町福祉作業所ひまわり苑	15	知 名 町	0997-93-5066	NPO法人イータバ	H19. 4. 1	
	計	95					
その他の保健福祉施設	地域福祉センター (5)	奄美市笠利国民健康保険高齢者保健福祉支援センター	—	奄 美 市	0997-63-2299	奄美市	H10. 4. 1
		宇検村地域福祉センター(やけうちの里)	—	宇 検 村	0997-67-2295	宇検村	H 8.10. 1
		龍郷町保健福祉センター(どうくさあや館)	—	龍 郷 町	0997-62-5020	龍郷町	H 6. 5. 1
		徳之島町地域福祉センター	—	徳之島町	0997-83-1205	徳之島町	H 7.10. 1
		与論町地域福祉センター	—	与 論 町	0997-97-5042	与論町	H 8. 1.29
市町村保健センター (8)	奄美市保健センター	—	奄 美 市	0997-52-0566	奄美市	S61. 4. 1	
	龍郷町保健福祉センター	—	龍 郷 町	0997-62-3111	龍郷町	H 6. 4. 1	

施設の名称(箇所数)	名 称	定員	所 在 市町村名	電話番号	設 置 主 体	開 設 年月日
その 他 の 保 健 福 祉 施 設	市町村保健センター (8)	—	徳之島町	0997-83-3121	徳之島町	H 1. 4. 1
		—	天 城 町	0997-85-4100	天城町	H15. 6. 18
		—	伊 仙 町	0997-86-2124	伊仙町	S56. 4. 1
		—	和 泊 町	0997-84-3526	和泊町	H12. 1. 23
		—	知 名 町	0997-93-2075	知名町	S54. 7. 1
		—	与 論 町	0997-97-5105	与論町	H 4. 4. 1
福 祉 施 設	生活館 (46)	—	奄 美 市		奄美市	S47. 4. 1
		—	奄 美 市	0997-63-0481	奄美市	S48. 3. 20
		—	奄 美 市	0997-63-0486	奄美市	S49. 3. 30
		—	奄 美 市		奄美市	S50. 2. 3
		—	奄 美 市		奄美市	S54. 4. 1
		—	奄 美 市		奄美市	S54. 4. 1
		—	奄 美 市		奄美市	S54. 4. 1
		—	奄 美 市		奄美市	S54. 4. 1
		—	奄 美 市		奄美市	S55. 4. 1
		—	奄 美 市	0997-63-8827	奄美市	S62. 4. 1
		—	大 和 村	0997-58-3415	大和村	S63. 4. 1
		—	宇 検 村	0997-67-6854	宇検村	S46. 4. 1
		—	宇 検 村	0997-67-6358	宇検村	S48. 3. 25
		—	宇 検 村		宇検村	S49. 3. 25
		—	宇 検 村		宇検村	S55. 4. 1
		—	宇 検 村	0997-67-2829	宇検村	S58. 4. 1
		—	龍 郷 町		龍郷町	S48. 3. 19
		—	龍 郷 町	0997-62-2044	龍郷町	S52. 3. 31
		—	龍 郷 町	0997-62-3454	龍郷町	S54. 4. 1
		—	龍 郷 町	0997-62-2428	龍郷町	S57. 4. 1
		—	喜 界 町		喜界町	S46. 4. 1
		—	喜 界 町		喜界町	S53. 3. 31
		—	喜 界 町		喜界町	S54. 4. 1
		—	徳之島町	0997-84-1801	徳之島町	S50. 3. 28
		—	徳之島町	0997-83-2856	徳之島町	S56. 4. 1
		—	徳之島町		徳之島町	S60. 4. 1
		—	天 城 町		天城町	S59. 3. 13
		—	伊 仙 町		伊仙町	S49. 3. 25
		—	伊 仙 町		伊仙町	S52. 3. 31
		—	伊 仙 町		伊仙町	S53. 3. 31
		—	伊 仙 町		伊仙町	S55. 4. 1
		—	伊 仙 町		伊仙町	S56. 4. 1
		—	伊 仙 町		伊仙町	S58. 4. 1
		—	伊 仙 町		伊仙町	S59. 4. 1
		—	伊 仙 町		伊仙町	S60. 4. 1
		—	伊 仙 町		伊仙町	S61. 4. 1
		—	和 泊 町	0997-92-1153	和泊町	S51. 3. 31
		—	和 泊 町	0997-92-3354	和泊町	S53. 3. 31
		—	和 泊 町	0997-92-3359	和泊町	S54. 4. 1
		—	和 泊 町	0997-92-2869	和泊町	S55. 4. 1
		—	知 名 町		知名町	S57. 4. 1
		—	知 名 町		知名町	S58. 2. 1
		—	知 名 町	0997-93-4943	知名町	S60. 4. 1
		—	知 名 町		知名町	S62. 4. 1
		—	知 名 町	0997-93-4292	知名町	S63. 4. 1
		—	与 論 町	0997-97-5050	与論町	S56. 4. 1
—	与 論 町	0997-97-4747	与論町	S59. 2. 21		
地域振興センター (12)	喜瀬地区振興センター	—	奄 美 市		奄美市	S55. 4. 1
		—	奄 美 市		奄美市	S58. 4. 1
		—	瀬戸内町		瀬戸内町	S56. 4. 1
		—	瀬戸内町		瀬戸内町	S57. 4. 1

施設の種類(箇所数)	名 称	定員	所 在 市町村名	電話番号	設 置 主 体	開 設 年月日			
その他の保健福祉施設	へき地保育所 (51)	戸口へき地保育所	35	龍郷町	0997-62-2349	龍郷町	S40. 4. 1		
		龍郷へき地保育所	35	龍郷町		龍郷町	休止中		
		円へき地保育所	35	龍郷町		龍郷町	休止中		
		龍瀬へき地保育所	35	龍郷町		龍郷町	休止中		
		秋名へき地保育所	35	龍郷町	0997-62-4856	龍郷町	S57. 4. 1		
		安木屋場へき地保育所	35	龍郷町		龍郷町	休止中		
		中勝へき地保育所	35	龍郷町		龍郷町	休止中		
		井之川へき地保育所	35	徳之島町	0997-83-3178	徳之島町	S41. 4. 1		
		尾母へき地保育所	35	徳之島町	0997-82-1496	徳之島町	S56. 4. 1		
		下久志へき地保育所	32	徳之島町		徳之島町	休止中		
		手々へき地保育所	32	徳之島町		徳之島町	休止中		
		轟木へき地保育所	32	徳之島町		徳之島町	休止中		
		与名間へき地保育所	30	天城町	0997-85-4848	天城町	S40. 4. 1		
		面縄へき地保育所	30	伊仙町	0997-86-4691	伊仙町	S43. 4. 1		
		検福へき地保育所	30	伊仙町	0997-86-4593	伊仙町	S43. 4. 1		
		喜念へき地保育所	30	伊仙町	0997-86-4079	伊仙町	S44. 4. 1		
		西伊仙へき地保育所	30	伊仙町	0997-86-4437	伊仙町	S44. 4. 1		
		東伊仙へき地保育所	30	伊仙町		伊仙町	休止中		
		古里へき地保育所	30	伊仙町	0997-86-4683	伊仙町	S45. 4. 1		
		木之香へき地保育所	30	伊仙町		伊仙町	休止中		
		目手久へき地保育所	30	伊仙町		伊仙町	休止中		
		阿三へき地保育所	30	伊仙町		伊仙町	休止中		
			計	1,591					
		へき地保健福祉館 (33)	市へき地保健福祉館	市へき地保健福祉館	—	奄美市	0997-69-2606	奄美市	S44. 4. 1
				用安へき地保健福祉館	—	奄美市		奄美市	S46. 2. 1
大熊地区集会所	—			奄美市	0997-52-2034	奄美市	S46. 4. 1		
城前田へき地保健福祉館	—			奄美市		奄美市	S47. 4. 1		
小宿地区集会所	—			奄美市	0997-54-8835	奄美市	S48. 3. 25		
小湊地区集会所	—			奄美市		奄美市	S49. 3. 31		
知名瀬地区集会所	—			奄美市	0997-54-8137	奄美市	S50. 3. 10		
城へき地保健福祉館	—			奄美市		奄美市	S50. 3. 25		
芦花部地区集会所	—			奄美市	0997-54-6115	奄美市	S51. 3. 31		
佐仁へき地保健福祉館	—			奄美市		奄美市	S51. 3. 31		
土盛へき地保健福祉館	—			奄美市		奄美市	S52. 3. 31		
手花部へき地保健福祉館	—			奄美市	0997-63-1033	奄美市	S53. 3. 31		
須古へき地保健福祉館	—			宇検村		宇検村	S51. 3. 31		
生勝へき地保健福祉館	—			宇検村		宇検村	S52. 3. 31		
龍郷へき地保健福祉館	—			龍郷町	0997-62-2961	龍郷町	S45. 4. 1		
荒木へき地保健福祉館	—			喜界町		喜界町	S52. 8. 1		
轟木へき地保健福祉館	—			徳之島町	0997-84-0035	徳之島町	S45. 4. 1		
徳和瀬へき地保健福祉館	—			徳之島町		徳之島町	S48. 3. 22		
池間へき地保健福祉館	—			徳之島町		徳之島町	S51. 12. 21		
尾母へき地保健福祉館	—			徳之島町		徳之島町	S53. 3. 31		
手々へき地保健福祉館	—			徳之島町	0997-84-9764	徳之島町	S54. 4. 1		
前野へき地保健福祉館	—			天城町		天城町	S49. 3. 30		
浅間へき地保健福祉館	—			天城町	0997-85-2614	天城町	S53. 3. 31		
河地へき地保健福祉館	—			伊仙町		伊仙町	S48. 3. 30		
阿権へき地保健福祉館	—			伊仙町		伊仙町	S54. 4. 1		
国頭へき地保健福祉館	—			和泊町	0997-92-2600	和泊町	S47. 4. 1		
田皆へき地保健福祉館	—			知名町		知名町	S48. 3. 20		
余多へき地保健福祉館	—			知名町		知名町	S49. 3. 15		
上城へき地保健福祉館	—			知名町		知名町	S51. 3. 31		
上平川へき地保健福祉館	—			知名町		知名町	S54. 4. 1		
麦屋へき地保健福祉館	—			与論町	0997-97-3141	与論町	S47. 4. 1		
立長へき地保健福祉館	—			与論町	0997-97-3117	与論町	S53. 3. 31		
那間へき地保健福祉館	—			与論町	0997-97-5058	与論町	S54. 4. 1		

13-17 国民健康保険実施状況

(ア) 一般状況

区分 市町村名	事業開始 年月日	被保険者数 (全体)	加入率	事務 職員数	国保 診療所数	受診率	被保険者一人当たり		
							国保税収納額 (現年度分)	国庫支出金	療養諸費
		人	%	人		%	円	円	円
平成17年度		70,424	55.0	67	7	909.3	40,967	99,656	372,335
18		69,108	55.8	73	7	915.1	40,135	96,230	376,174
19		67,603	55.0	60	7	909.3	41,550	103,761	393,353
20		48,777	39.2	64	7	738.1	55,271	137,243	260,304
21		47,280	38.4	61	7	745.4	56,259	133,892	264,406
22		46,069	38.0	59	7	743.4	54,447	141,811	275,910
23		44,938	37.4	59	7	755.9	54,101	149,790	280,709
奄美市	H18. 3. 20	15,876	34.0	24	2	826.3	55,245	156,173	291,983
大和村	S37. 4. 1	631	37.5	1	1	911.7	46,225	150,628	291,578
宇検村	S30. 4. 1	655	32.2	1	1	1,062.0	53,694	203,360	429,076
瀬戸内町	S30. 4. 1	3,413	34.1	2	1	806.3	48,151	179,588	360,430
龍郷町	S35.11. 1	2,190	35.5	3		845.1	55,179	157,447	314,295
喜界町	S36. 4. 1	3,157	38.9	4 (休止中)1		730.7	64,119	90,470	264,950
徳之島町	S36. 4. 1	4,665	38.5	4		612.8	46,593	158,626	261,468
天城町	S36. 4. 1	3,061	45.3	4		618.9	38,858	146,034	234,266
伊仙町	S36. 4. 1	3,047	42.0	6 (休止中)1		681.1	34,621	177,005	282,214
和泊町	S36. 4. 1	2,989	42.0	4		760.4	65,671	120,739	233,392
知名町	S36. 4. 1	2,898	42.9	3		741.0	76,869	141,019	253,516
与論町	S29. 4. 1	2,356	42.6	3		603.5	59,982	120,706	224,960

(注1) 被保険者数：年間平均数

(注2) 加入率：年度末現在

(注3) 事務職員数：年度末数（一般会計、国保特会で給与を支弁している職員数）

(注4) 受診率：被保険者100人あたり受診件数（全体分）・3～2（診療月）ベース

(注5) 療養諸費（医療費）：療養の給付等費用額＋療養費等費用額（全体分）

(注6) 出産育児一時金は、産科医療補償制度加入機関での分娩：420,000円、それ以外の機関での分娩等：390,000円

区分 市町村名	その他の保険給付の状況							
	出産育児給付		葬祭給付			その他任意給付		
	件数	給付額	単価	件数	給付額	基準	件数	給付額
		円			円			円
平成17年度	346	103,800,000		1,118	13,127,000		2	38,628
18	355	114,250,000		1,084	13,338,000		3	133,453
19	372	130,150,000		1,206	14,643,000		2	111,584
20	329	115,942,170		287	4,106,000		2	53,923
21	274	107,659,560		250	3,506,000		10	466,902
22	294	118,843,057		242	3,480,000		3	151,468
23	284	118,950,000		232	3,317,000		0	0
奄美市	97	40,500,000	15,000	85	1,275,000			
大和村	4	1,650,000	10,000	4	40,000			
宇検村	1	420,000	20,000	7	140,000			
瀬戸内町	19	7,950,000	10,000	18	180,000			
龍郷町	11	4,590,000	10,000	6	60,000			
喜界町	23	9,660,000	20,000	17	340,000			
徳之島町	34	14,280,000	10,000	28	280,000			
天城町	18	7,560,000	10,000	14	140,000			
伊仙町	31	13,020,000	10,000	15	150,000			
和泊町	17	7,140,000	20,000	9	180,000			
知名町	18	7,560,000	20,000	17	340,000			
与論町	11	4,620,000	16,000	12	192,000			

(イ) 一部負担割合の推移

資料：国保指導室

改正時期	一部負担割合
昭和59年10月以降	一般30%, 退職本人20%, 退職被扶養者(入院20%, 外来30%)
平成14年10月以降	一般30%, 70歳以上一般10%, 70歳以上一定以上所得者20%, 3歳未満20%, 退職本人20%, 退職被扶養者(入院20%, 外来30%)
平成15年4月以降	退職本人30%, 退職被扶養者30%に変更
平成18年10月以降	70歳以上一定以上所得者30%に変更

(ウ) 国保診療所の現況

資料：国保指導室調べ
(平成24年4月1日現在)

区分 市町村名	診療所名	診療開始 年月日	病床数	医師数			看護師数		
				定員	現員		定員	現員	
					常勤	非常勤		常勤	非常勤
奄美市	奄美市住用国民健康保険診療所	S37. 7. 17	0	2	2	0	2	2	0
奄美市	奄美市笠利国民健康保険診療所	S41. 8. 1	19	2	2	0	4	3	1
大和村	国民健康保険大和診療所	S39. 4. 1	2	1	1	1	1	1	2
宇検村	国民健康保険宇検村立診療所	S37. 8. 24	2	2	1	1	5	2	3
瀬戸内町	国民健康保険池地診療所	S37. 4. 1	2	1	0	1	1	1	0
喜界町	喜界町国民健康保険診療所	S37. 4. 1	(H23. 4. 1~休止)	-	-	-	-	-	-
伊仙町	国民健康保険伊仙診療所	S34. 6. 1	(H14. 4. 1~休止)	-	-	-	-	-	-

(注1) 診療開始年月日は、開設された当初の年月日である。

(注2) 「医師数」「看護師数」の「定員」は、条例等により定められている定員である。ただし、条例等により定員が定められていない場合は、その診療所の実情に応じた適当数である。

13-18 後期高齢者医療実施状況

一般状況

資料：鹿児島県後期高齢者医療広域連合
平成23年度後期高齢者医療事業報告書

区分 市町村名	被保険者数	療養諸費費用額	1人あたり 医療費	保険料収納額
	人	円	円	円
奄美市	6,089	6,355,712,875	1,043,974	225,282,500
大和村	339	294,874,353	869,836	7,898,900
宇検村	457	439,329,882	959,236	13,817,846
瀬戸内町	2,033	1,853,133,823	909,737	53,687,800
龍郷町	1,085	972,646,261	896,448	24,500,200
喜界町	1,695	1,220,797,495	719,386	52,647,500
徳之島町	1,965	1,516,772,897	770,718	50,806,755
天城町	1,239	844,618,900	681,694	26,583,200
伊仙町	1,486	1,086,882,554	731,415	27,784,900
和泊町	1,354	975,541,733	719,957	39,950,600
知名町	1,277	934,169,199	732,682	41,228,500
与論町	1,040	1,020,633,329	981,378	28,693,700

(注1) 被保険者数：各月末(H23.4~H24.3)現在被保険者数の年間累計を12で除したもの

(注2) 療養諸費費用額：診療費+調剤+食事療養費+生活療養費+訪問看護+療養費+移送費

(注3) 1人あたり医療費：療養諸費費用額÷被保険者数

※ 1人あたり医療費算出に用いた被保険者数は、各月末(H23.3~H24.2)現在被保険者数の年間累計を12で除したもの

13-19 国民年金

資料：奄美大島年金事務所
単位：人，月

(ア) 平成24年度市町村別事業状況

区分 市町村名	被 保 険 者 数				保険料免除者数			納 付 月 数	納 付 率 (%)
	第 1 号 被保険者	任 意 加 入 者	第 3 号 被保険者	計	法定免除	申請免除	計		
総 数	21,716	335	6,279	28,330	3,122	8,785	11,907	60,132	44.4
(奄美大島)	11,759	162	3,698	15,619	2,042	5,330	7,372	29,650	46.2
奄 美 市	8,430	111	2,691	11,232	1,376	3,969	5,345	20,462	43.5
大 和 村	248	2	82	332	47	115	162	477	32.9
宇 検 村	274	3	106	383	98	56	154	927	60.9
瀬 戸 内 町	1,744	27	492	2,263	333	728	1,061	4,855	47.7
龍 郷 町	1,063	19	327	1,409	188	462	650	2,929	49.4
(喜 界 島)	1,295	23	433	1,751	117	436	553	4,451	44.4
喜 界 町	1,295	23	433	1,751	117	436	553	4,451	44.4
(徳 之 島)	5,002	90	1,209	6,301	652	1,990	2,642	10,123	33.2
徳 之 島 町	2,234	37	600	2,871	316	886	1,202	4,861	35.4
天 城 町	1,350	20	345	1,715	161	487	648	2,579	29.9
伊 仙 町	1,418	33	264	1,715	175	617	792	2,683	33.1
(沖永良部島)	2,595	46	643	3,284	208	669	877	11,099	49.3
和 泊 町	1,359	24	352	1,735	98	361	459	5,800	49.3
知 名 町	1,236	22	291	1,549	110	308	418	5,299	49.4
(与 論 島)	1,065	14	296	1,375	103	360	463	4,809	58.1
与 論 町	1,065	14	296	1,375	103	360	463	4,809	58.1

(注) 奄美大島には、加計呂麻島、請島、与路島を含む。(以下同じ)
申請免除には、学生納付特例及び若年者納付猶予を含む。

(イ) 平成24年度年金受給権者給付状況（基礎年金）

市町村名	区 分	老 齡 基 礎 年 金		障 害 基 礎 年 金	
		件 数	年 金 額	件 数	年 金 額
総	数	26,647	15,959,954,800	3,597	3,130,941,700
	(奄 美 大 島)	14,275	8,618,181,100	2,094	1,814,583,100
奄	美 市	9,435	5,580,270,200	1,311	1,132,678,200
大	和 村	483	283,143,900	56	48,654,900
宇	検 村	561	388,060,800	105	89,719,500
瀬	戸 内 町	2,412	1,506,365,700	345	299,920,200
龍	郷 町	1,384	860,340,500	277	243,610,300
	(喜 界 島)	2,073	1,262,074,700	206	183,276,700
喜	界 町	2,073	1,262,074,700	206	183,276,700
	(徳 之 島)	5,840	3,239,407,600	802	701,658,200
徳	之 島 町	2,497	1,418,600,300	370	322,108,800
天	城 町	1,514	817,260,100	169	147,812,000
伊	仙 町	1,829	1,003,547,200	263	231,737,400
	(沖 永 良 部 島)	3,163	2,084,396,100	356	310,866,700
和	泊 町	1,609	1,060,805,800	163	142,743,100
知	名 町	1,554	1,023,590,300	193	168,123,600
	(与 論 島)	1,296	755,895,300	139	120,557,000
与	論 町	1,296	755,895,300	139	120,557,000

資料：奄美大島年金事務所
 単位：円

遺族基礎年金		合 計		老 齡 福 祉 年 金	
件 数	年 金 額	件 数	年 金 額	件 数	年 金 額
391	286,155,800	30,635	19,377,052,300	17	4,618,700
226	167,132,000	16,595	10,599,896,200	5	1,611,600
182	133,020,500	10,928	6,845,968,900	4	1,208,700
8	6,863,300	547	338,662,100	1	402,900
4	4,051,200	670	481,831,500	0	0
12	8,210,000	2,769	1,814,495,900	0	0
20	14,987,000	1,681	1,118,937,800	0	0
19	15,299,600	2,298	1,460,651,000	1	402,900
19	15,299,600	2,298	1,460,651,000	1	402,900
97	69,214,300	6,739	4,010,280,100	7	1,395,500
52	37,106,900	2,919	1,777,816,000	5	838,200
24	16,808,000	1,707	981,880,100	0	0
21	15,299,400	2,113	1,250,584,000	2	557,300
46	31,924,100	3,565	2,427,186,900	3	805,800
21	15,191,700	1,793	1,218,740,600	3	805,800
25	16,732,400	1,772	1,208,446,300	0	0
3	2,585,800	1,438	879,038,100	1	402,900
3	2,585,800	1,438	879,038,100	1	402,900

(ウ) 平成24年度拠出年金及び死亡一時金等市町村別受給状況

区分 市町村名	老 齡 年 金		障 害 年 金		母 子 年 金		寡 婦 年 金	
	件 数	年 金 額	件 数	年 金 額	件 数	年 金 額	件 数	年 金 額
総 数	5,204	2,113,545,300	389	342,122,900	0	0	44	16,990,800
(奄美大島)	2,678	1,122,241,300	224	197,998,600	0	0	24	8,094,000
奄 美 市	1,585	650,307,700	137	121,709,100	0	0	19	6,149,700
大 和 村	73	26,947,800	6	5,505,400	0	0	0	0
宇 検 村	102	49,510,400	7	5,898,700	0	0	0	0
瀬 戸 内 町	593	252,771,400	50	43,453,600	0	0	4	1,490,800
龍 郷 町	325	142,704,000	24	21,431,800	0	0	1	453,500
(喜 界 島)	438	169,152,700	18	15,926,400	0	0	4	1,665,500
喜 界 町	438	169,152,700	18	15,926,400	0	0	4	1,665,500
(徳 之 島)	1,203	441,471,000	85	74,913,100	0	0	3	1,311,300
徳 之 島 町	484	180,561,700	22	18,482,600	0	0	1	483,000
天 城 町	303	112,590,100	36	32,049,400	0	0	1	454,700
伊 仙 町	416	148,319,200	27	24,381,100	0	0	1	373,600
(沖永良部島)	608	267,368,800	44	37,948,200	0	0	11	5,021,700
和 泊 町	318	147,836,000	18	16,123,000	0	0	5	2,297,200
知 名 町	290	119,532,800	26	21,825,200	0	0	6	2,724,500
(与 論 島)	277	113,311,500	18	15,336,600	0	0	2	898,300
与 論 町	277	113,311,500	18	15,336,600	0	0	2	898,300

資料：奄美大島年金事務所
 単位：円

遺 児 年 金		計		死 亡 一 時 金		特 別 一 時 金	
件 数	年 金 額	件 数	年 金 額	件 数	年 金 額	件 数	年 金 額
0	0	5,637	2,472,659,000	77	10,329,000	0	0
0	0	2,926	1,328,333,900	42	5,598,500	0	0
0	0	1,741	778,166,500	24	2,963,500	0	0
0	0	79	32,453,200	1	120,000	0	0
0	0	109	55,409,100	4	530,000	0	0
0	0	647	297,715,800	9	1,480,000	0	0
0	0	350	164,589,300	4	505,000	0	0
0	0	460	186,744,600	11	1,428,500	0	0
0	0	460	186,744,600	11	1,428,500	0	0
0	0	1,291	517,695,400	12	1,498,500	0	0
0	0	507	199,527,300	6	753,500	0	0
0	0	340	145,094,200	3	360,000	0	0
0	0	444	173,073,900	3	385,000	0	0
0	0	663	310,338,700	10	1,563,500	0	0
0	0	341	166,256,200	3	443,500	0	0
0	0	322	144,082,500	7	1,120,000	0	0
0	0	297	129,546,400	2	240,000	0	0
0	0	297	129,546,400	2	240,000	0	0

13-20 全国健康保険協会管掌健康保険・厚生年金保険適用状況

資料：奄美大島年金事務所
期日：平成25年3月31日

(ア) 健康保険

種 別	強 制 適 用	任 意 包 括 適 用	合 計	
事業所数	1,486箇所	55箇所	1,541箇所	
被保険者数	男	8,134人	85人	8,219人
	女	5,193人	76人	5,269人
	計	13,327人	161人	13,488人

種 別	平均標準報酬月額（男）	平均標準報酬月額（女）	平均標準報酬月額
額	243,125円	178,988円	218,075円

(イ) 厚生年金保険

種 別	事業所数	被 保 険 者 数			
		第 四 種 以 外 の 被 保 険 者 数			
		第 一 種	第 二 種	第 三 種	計
強 制 適 用	1,512箇所	8,697人	6,595人	0人	15,292人
任 意 包 括 適 用	56箇所	92人	84人	0人	176人
任 意 単 独 適 用	0箇所	0人	0人	0人	0人
計	1,568箇所	8,789人	6,679人	0人	15,468人

(注) 第一種…男子被保険者 第二種…女子被保険者 第三種…坑内夫 第四種…任意継続被保険者

種 別	男	女	計
平均標準報酬月額	244,659円	193,919円	222,749円

2 保健医療・衛生

(1) 保健医療

ア 医療体制の整備

奄美群島の医療については、人口10万人当たりの医師数並びに歯科医師数は県並びに全国平均と比較すると大幅に下回るなど、群島内の全体的な医療水準は依然として低い状況にある。特に眼科、産婦人科、耳鼻咽喉科の受診に関して不自由を感じている住民が多い。

また、無医地区が4地区（1町1村）、無歯科医地区が9地区（1町1村）あり、依然として医療機関の利用が困難な地域が残っている。

群島内の公立の医療施設としては、中核的な医療機関である県立大島病院のほかに、地域の医療を支えるための公立診療所が8施設（4市町村）運営されているものの、これらの診療所のうち医師が常駐している施設は5施設となっている。

このため、県立大島病院をへき地医療拠点病院に指定し、眼科、耳鼻咽喉科等の巡回診療を実施するとともに、公立診療所に医師派遣をしている。

救急医療については、初期救急医療として、昭和52年から在宅当番医制による診療体制が確保されており、二次救急医療は、大島本島においては昭和52年から県立大島病院で基本的に対応しており、また、救急告示医療機関も対応している。

その他の地域においては、救急告示医療機関が、自施設で対応可能な範囲において診療を行い、対応困難な救急患者については、県市町村総合事務組合（旧県離島救急医療対策組合）の確保した医師が添乗する自衛隊ヘリコプター等により、県立大島病院のほか鹿児島市及び沖縄県等の医療機関へ緊急搬送している。

イ 医療連携体制の整備

医療連携体制については、急性期から入院、在宅まで切れ目のない医療を提供するため、がんや救急医療などの4疾病5事業について、平成24年度までに医療連携を推進する体制を整備したところであり、医療機能基準や医療機関名などを県のホームページで公表している。

また、今後は、4疾病5事業に加え、新たに精神疾患及び在宅医療に係る医療連携推進体制の整備に向けた検討を行っていくこととしている。

※4疾病 がん、脳卒中、急性心筋梗塞、糖尿病

5事業 救急医療、災害医療、離島・へき地医療、周産期医療、小児・小児救急医療

(2) 衛生

ア 水道

水道の普及率は復帰当時、給水人口わずか3,500人、普及率1.7%であったが、平成24年3月31日現在では給水人口117,014人、普及率98.7%となっている。水道については、住民の生活様式の変化や気候変動等による渇水リスクにも対応した水の安定供給が求められる。しかしながら、高温多雨地帯であるにもかかわらず、地形的に河川等による十分な水源に恵まれない本群島においては、水道を安定的に供給する必要があるため、新たな水源の確保、水道の統合による水源の効率的活用などを図ると共に、今後も老朽施設の更新等を行っていく必要がある。

イ 廃棄物処理

ごみ総排出量は、平成23年度は約44千トンであり、1人1日当たりのごみ排出量は1,000gと、県平均936g、全国平均975gを上回っている。

ごみ処理は、焼却施設によるほか、埋立等により行われているが、その総処理量のうち、施設で焼却、破碎・選別等により中間処理されるごみと再生業者等へ直接搬入されるごみの割合（減量処理率）は、平成23年度は97.3%となっている。また、リサイクル率は、平成23年度は7.4%と、県平均16.6%、全国平均20.4%をかなり下回っている。

し尿処理施設による処理は、大島地区衛生組合（奄美市、龍郷町）、大和村、宇検村、瀬戸内町、徳之島町で行われており、他の町村では、農地への還元等による処理が行われている。

また、し尿処理施設による処理率は、平成23年度は63.3%と、県平均97.3%及び全国平均91.6%をかなり下回っている。なお、自家処理人口は平成21年度までは該当があったが、平成22年度以降ゼロとなっている。

13-21 医療施設数

資料：大島支庁地域保健福祉課
期日：平成25年10月1日

区分 市町村名	病 院		一 般 診 療 所		助 産 所	歯科診療所	医 療 施 設 数
	病 院 数	病 床 数	診 療 所 数	病 床 数			
昭和50. 12. 31	6	1,558	73	510	68	16	95
" 55. "	8	1,604	80	577	54	22	110
" 60. "	10	1,847	87	587	27	31	128
平成2. "	12	2,179	88	620	6	39	139
" 7. "	14	2,346	94	505	4	46	154
" 12. "	16	2,665	103	578	2	44	163
" 17. "	16	2,660	101(5)	489(14)	2	46	163(5)
" 20. "	16	2,653	105(3)	479(14)	3	43(1)	164(4)
" 21. "	16	2,616	103(4)	479(46)	3	46(1)	165(5)
" 22. "	16	2,616	106(4)	479(35)	3	46(1)	168(5)
" 23. "	16	2,616	105(5)	433(35)	3	46(1)	167(6)
" 24. 10. 1	15	2,579	105(5)	432(35)	3	47(1)	167(6)
" 25. 10. 1	15	2,580	104(5)	427(46)	3	46	165(5)
(奄美大島)	9	1,816	71(1)	226(2)	3	27	107(1)
奄美市	7	1,544	46(1)	155(2)	3	20	73(1)
大和村	—	—	3	2	—	—	3
宇検村	—	—	3	2	—	—	3
瀬戸内町	2	272	11	48	—	5	18
龍郷町	—	—	8	19	—	2	10
(喜界島)	1	104	5(1)	38(19)	—	3	9(1)
喜界町	1	104	5(1)	38(19)	—	3	9(1)
(徳之島)	3	447	13(1)	71(14)	—	8	24(1)
徳之島町	3	447	7	19	—	4	14
天城町	—	—	2	19	—	2	4
伊仙町	—	—	4(1)	33(14)	—	2	6(1)
(冲永良部島)	1	132	11(1)	73	—	6	18(1)
和泊町	—	—	7(1)	38	—	2	9(1)
知名町	1	132	4	35	—	4	9
(与論島)	1	81	4(1)	19(11)	—	2	7(1)
与論町	1	81	4(1)	19(11)	—	2	7(1)

※1 () 書きは、休止の診療所で再掲。

2 奄美大島には、加計呂麻島、請島、与路島を含む。

3 医療施設数は、助産所を除く。

13-22 診療科目の状況

資料：大島支庁地域保健福祉課
期日：平成25年10月1日

区分 市町村名	診療科目数								
	内科	外科	産婦人科	皮膚科	泌尿器科	眼科	耳鼻咽喉科	小児科	精神科
総数	102(7)	37(2)	7(1)	18	9	17	12	39(3)	18(1)
(奄美大島)	66(3)	25	3(1)	12	4	11	8	20	12
奄美市	39(2)	14	3(1)	10	4	9	7	14	8
大和村	3							2	
宇検村	3	1							1
瀬戸内町	13	9		1		2	1	4	3
龍郷町	8(1)	1		1					
(喜界島)	6(1)	2(1)	1	1	1	1	1	4(1)	2(1)
喜界町	6(1)	2(1)	1	1	1	1	1	4(1)	2(1)
(徳之島)	13(1)	6(1)	1	2	2	2	1	5	2
徳之島町	7	3	1	1	2	2	1	4	2
天城町	2	1							
伊仙町	4(1)	2(1)		1				1	
(沖永良部島)	12(1)	2	2	2	1	2	1	7(1)	1
和泊町	7(1)	1		1		1		4(1)	
知名町	5	1	2	1	1	1	1	3	1
(与論島)	5(1)	2		1	1	1	1	3(1)	1
与論町	5(1)	2		1	1	1	1	3(1)	1

※1 () 書きは、休止の診療所で再掲。

2 奄美大島には、加計呂麻島、請島、与路島を含む。

13-23 医療施設等従事者数

資料：名瀬・徳之島保健所

区分 市町村名	医 師	診いり 療る に医の 従師 事一人 し人 て当口	歯 科 医 師	診いり 療る に医の 従師 事一人 し人 て当口	薬 剤 師	看 護 師		保 健 師	助 産 師	あま指 ツ んサ圧 ー まヅ師	は り 師	き ゅ う 師	柔 道 整 復 師
						看 護 師	准 看 護 師						
昭和55. 12. 31	97	1,605	30	5,189	56	171	307	23	70	40	23	24	7
〃 60. 〃	147	1,033	41	3,707	80	335	445	29	40	52	35	39	13
平成2. 〃	157	910	49	2,916	90	424	515	33	32	55	36	38	16
〃 7. 〃	175	776	55	2,468	97	525	686	40	26	50	41	42	23
〃 12. 〃	205	644	52	2,539	119	787	731	53	31	32	25	25	18
〃 14. 〃	207	629	54	2,413	128	818	732	57	30	32	27	27	17
〃 16. 〃	201	638	61	2,102	126	944	769	62	24	35	34	34	19
〃 18. 〃	204	612	59	2,116	128	1,012	779	63	33	37	42	42	20
〃 20. 〃	208	581	60	2,017	136	1,079	740	68	31	35	42	42	24
〃 22. 〃	191	622	63	1,884	137	1,145	683	75	32	35	44	44	23
(奄美大島)	140	469	42	1,564	106	786	412	41	20	17	26	26	14
奄美市	125	368	32	1,439	95	688	290	27	20	12	19	19	14
大和村	1	1,762	-	-	-	2	5	2	-	-	-	-	-
宇検村	1	1,938	1	1,938	1	5	9	3	-	-	1	1	-
瀬戸内町	10	986	7	1,409	9	84	96	4	-	4	5	5	-
龍郷町	3	2,023	2	3,035	1	7	12	5	-	1	1	1	-
(喜界島)	6	1,362	3	2,724	6	45	28	4	-	3	5	5	2
喜界町	6	1,362	3	2,724	6	45	28	4	-	3	5	5	2
(徳之島)	25	1,025	10	2,562	16	174	151	20	9	8	7	7	3
徳之島町	22	550	4	3,024	14	147	116	12	9	6	4	4	1
天城町	2	3,325	2	3,325	2	12	23	4	-	1	1	1	-
伊仙町	1	6,876	4	1,719	-	15	12	4	-	1	2	2	2
(沖永良部島)	14	994	6	2,318	7	85	71	8	3	3	4	4	2
和泊町	6	1,189	2	3,566	2	26	26	3	-	2	3	3	1
知名町	8	847	4	1,695	5	59	45	5	3	1	1	1	1
(与論島)	6	889	2	2,667	2	55	21	2	-	4	2	2	2
与論町	6	889	2	2,667	2	55	21	2	-	4	2	2	2

(注) 1 平成22年12月31日現在。医師，歯科医師1人当りの人口算出については，平成22年12月1日現在の推計人口を使用した。

2 奄美大島には，加計呂麻島，請島，与路島を含む。

13-24 巡回診療（県立大島病院）の実施状況

期間：平成25年度

区分	実施地区	診療月日	診療科目	スタッフ 人員	受診者数
実施市町村 喜界町	全町	11.28~29	眼科、皮膚科、耳鼻咽喉科	12	159
計	1町	延2日		12	159

13-25 特定健康診査・特定保健指導の実施状況

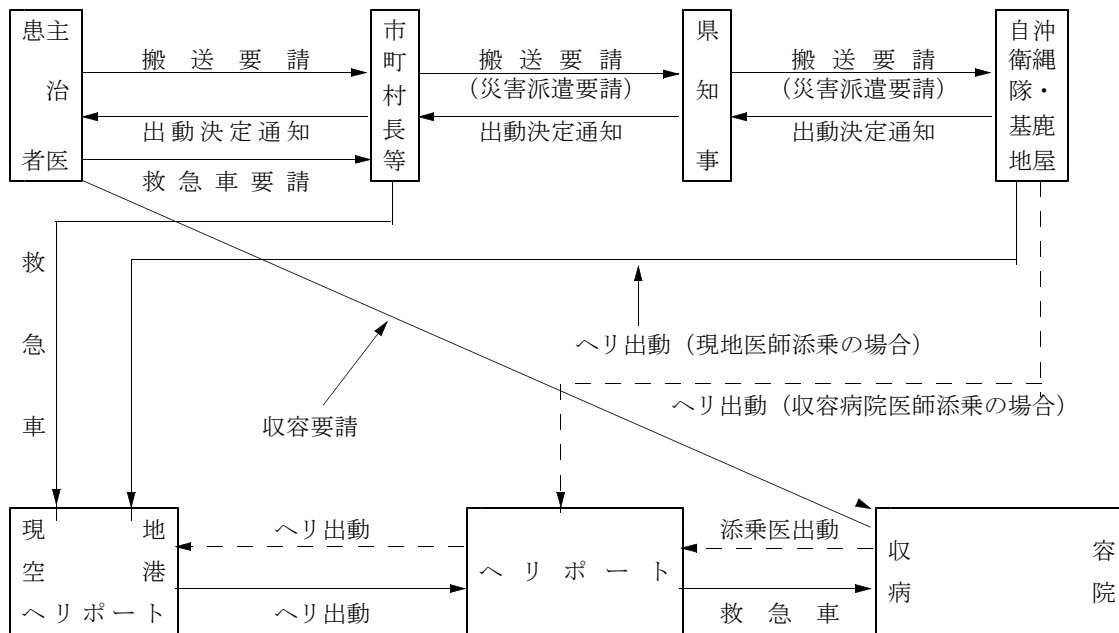
資料：名瀬保健所・徳之島保健所
単位：人、%

区分 市町村名	平成23年度中に市町村国保が行った高齢者の医療の確保に関する法律に基づく特定健診・特定保健指導結果																受診率の推移	
	40歳～74歳人口	市町村国保被保険者数	健診対象者数 (A)	特定健康診査の状況						受診率 (B/A)	特定保健指導の状況				保健指導終了者		平成21年度	平成22年度
				特定健診受診者数 (B)	評価対象者数 (C)		内臓脂肪症候群該当者数 (D)	内臓脂肪症候群予備群数 (E)	動機付け支援対象者数 (a)		利用者数 (b)	積極的支援対象者数 (c)	率 (c/a+b)					
					数	率 (D/C)								数	率 (E/C)			
総計	男 27,703 女 26,260 計 53,963	男 17,687 女 15,785 計 33,472	男 14,643 女 12,940 計 27,583	男 4,553 女 5,112 計 9,665	男 4,643 女 5,182 計 9,825	男 1,447 女 714 計 2,161	男 31.2 女 13.8 計 22.0	男 905 女 522 計 1,427	男 19.5 女 10.1 計 14.5	男 31.1 女 39.5 計 35.0	男 496 女 464 計 960	男 207 女 236 計 443	男 524 女 115 計 639	男 222 女 57 計 279	男 237 女 206 計 443	男 23.2 女 35.6 計 27.7	27.0	27.6
奄美市	男 10,614 女 11,099 計 21,713	男 5,130 女 5,274 計 10,404	男 4,700 女 4,836 計 9,536	男 912 女 1,290 計 2,202	男 961 女 1,319 計 2,280	男 306 女 180 計 486	男 31.8 女 13.6 計 21.3	男 170 女 93 計 263	男 17.7 女 7.1 計 11.5	男 19.4 女 26.7 計 23.1	男 108 女 107 計 215	男 21 女 30 計 51	男 73 女 25 計 98	男 10 女 10 計 20	男 20 女 29 計 49	男 11.0 女 22.0 計 15.7	17.9	16.1
大和村	男 428 女 425 計 853	男 233 女 224 計 457	男 225 女 214 計 439	男 53 女 73 計 126	男 53 女 73 計 126	男 18 女 12 計 30	男 34.0 女 16.4 計 23.8	男 8 女 6 計 14	男 15.1 女 8.2 計 11.1	男 23.6 女 34.1 計 28.7	男 6 女 7 計 13	男 2 女 3 計 5	男 14 女 3 計 17	男 0 女 0 計 0	男 2 女 3 計 5	男 10.0 女 30.0 計 16.7	25.3	24.3
宇検村	男 497 女 447 計 944	男 233 女 195 計 428	男 233 女 195 計 428	男 124 女 128 計 252	男 125 女 128 計 253	男 34 女 14 計 48	男 27.2 女 10.9 計 19.0	男 28 女 16 計 44	男 22.4 女 12.5 計 17.4	男 53.2 女 65.6 計 58.9	男 11 女 7 計 18	男 4 女 3 計 7	男 8 女 0 計 8	男 2 女 0 計 2	男 1 女 14 計 15	男 5.3 女 14.3 計 7.7	45.3	41.6
瀬戸内町	男 2,412 女 2,198 計 4,610	男 1,308 女 1,157 計 2,465	男 1,188 女 1,041 計 2,229	男 258 女 302 計 560	男 272 女 319 計 591	男 80 女 47 計 127	男 29.4 女 14.7 計 21.5	男 47 女 32 計 79	男 17.3 女 10.0 計 13.4	男 21.7 女 29.0 計 25.1	男 33 女 24 計 57	男 26 女 17 計 43	男 27 女 6 計 33	男 24 女 4 計 28	男 34 女 14 計 48	男 56.7 女 46.7 計 53.3	24.4	26.2
龍郷町	男 1,417 女 1,360 計 2,777	男 806 女 688 計 1,494	男 718 女 610 計 1,328	男 214 女 265 計 479	男 214 女 265 計 479	男 76 女 38 計 114	男 35.5 女 14.3 計 23.8	男 40 女 27 計 67	男 18.7 女 10.2 計 14.0	男 29.8 女 43.4 計 36.1	男 29 女 24 計 53	男 18 女 14 計 32	男 16 女 1 計 17	男 7 女 1 計 8	男 11 女 13 計 24	男 24.4 女 52.0 計 34.3	19.0	27.4
喜界町	男 1,980 女 1,819 計 3,799	男 1,181 女 1,082 計 2,263	男 1,094 女 1,025 計 2,119	男 323 女 411 計 734	男 323 女 411 計 734	男 106 女 46 計 152	男 32.8 女 11.2 計 20.7	男 55 女 35 計 90	男 17.0 女 8.5 計 12.3	男 29.5 女 40.1 計 34.6	男 31 女 42 計 73	男 6 女 12 計 18	男 35 女 4 計 39	男 7 女 1 計 8	男 12 女 13 計 25	男 18.2 女 28.3 計 22.3	13.8	32.4
徳之島町	男 2,785 女 2,454 計 5,239	男 2,554 女 2,159 計 4,713	男 1,565 女 1,250 計 2,815	男 433 女 513 計 946	男 448 女 532 計 980	男 103 女 45 計 148	男 23.0 女 8.5 計 15.1	男 87 女 44 計 131	男 19.4 女 8.3 計 13.4	男 27.7 女 41.0 計 33.6	男 44 女 51 計 95	男 17 女 29 計 46	男 42 女 16 計 58	男 18 女 5 計 23	男 5 女 11 計 16	男 5.8 女 16.4 計 10.5	27.6	37.8
天城町	男 1,670 女 1,399 計 3,069	男 1,003 女 781 計 1,784	男 1,003 女 781 計 1,784	男 402 女 433 計 835	男 405 女 434 計 839	男 127 女 81 計 208	男 31.4 女 18.7 計 24.8	男 79 女 69 計 148	男 19.5 女 15.9 計 17.6	男 40.1 女 55.4 計 46.8	男 38 女 45 計 83	男 31 女 43 計 74	男 52 女 15 計 67	男 42 女 12 計 54	男 52 女 42 計 94	男 57.8 女 70.0 計 62.7	33.1	34.5
伊仙町	男 1,193 女 869 計 2,062	男 1,723 女 1,317 計 3,040	男 1,095 女 766 計 1,861	男 657 女 552 計 1,209	男 657 女 553 計 1,210	男 208 女 72 計 280	男 31.7 女 13.0 計 23.1	男 115 女 72 計 187	男 17.5 女 13.0 計 15.5	男 60.0 女 72.1 計 65.0	男 60 女 58 計 118	男 24 女 31 計 55	男 97 女 14 計 111	男 45 女 9 計 54	男 41 女 32 計 73	男 26.1 女 44.4 計 31.9	31.5	39.6
和泊町	男 1,704 女 1,502 計 3,206	男 1,114 女 873 計 1,987	男 1,041 女 793 計 1,834	男 512 女 484 計 996	男 516 女 487 計 1,003	男 172 女 80 計 252	男 33.3 女 16.4 計 25.1	男 127 女 46 計 173	男 24.6 女 9.4 計 17.2	男 49.2 女 61.0 計 54.3	男 63 女 40 計 103	男 20 女 22 計 42	男 74 女 14 計 88	男 28 女 6 計 34	男 15 女 19 計 34	男 10.9 女 35.2 計 17.8	52.1	47.9
知名町	男 1,642 女 1,433 計 3,075	男 1,604 女 1,355 計 2,959	男 990 女 783 計 1,773	男 388 女 415 計 803	男 388 女 415 計 803	男 137 女 72 計 209	男 35.3 女 17.3 計 26.0	男 81 女 57 計 138	男 20.9 女 13.7 計 17.2	男 39.2 女 53.0 計 45.3	男 31 女 37 計 68	男 26 女 24 計 50	男 42 女 10 計 52	男 30 女 9 計 39	男 30 女 21 計 51	男 41.1 女 44.7 計 42.5	43.4	39.8
与論町	男 1,361 女 1,255 計 2,616	男 798 女 680 計 1,478	男 791 女 646 計 1,437	男 277 女 246 計 523	男 281 女 246 計 527	男 80 女 27 計 107	男 28.5 女 11.0 計 20.3	男 68 女 25 計 93	男 24.2 女 10.2 計 17.6	男 35.0 女 38.1 計 36.4	男 42 女 22 計 64	男 12 女 8 計 20	男 44 女 7 計 51	男 9 女 0 計 9	男 14 女 8 計 22	男 16.3 女 27.6 計 19.1	37.1	31.2

特定健康診査受診者数(B)：国保連の情報管理システムにより法定報告(健診実施翌年度の11月1日)が完了した者のうち、すべての健診項目が満たされている者の数。
 評価対象者数(C)：国保連の情報管理システムにより法定報告(健診実施翌年度の11月1日)が完了した者のうち、内臓脂肪症候群該当者・予備群の判定に必要な項目を満たしている者の数。
 特定保健指導は、特定健診受診者のうち生活習慣の改善が必要と判断された者。
 動機付け支援対象者数(a)：喫煙歴がなく、血糖、脂質、血圧の検査項目において基準値以上だった項目が1～2項目程度の40歳～64歳の者及び65歳～74歳の特定保健指導対象者全員。
 積極的支援対象者数(b)：喫煙歴があり、血糖、脂質、血圧の検査項目において基準値以上だった項目が2項目程度の40歳～64歳の者。
 保健指導終了者数(c)：全ての保健指導のプログラムが終了した者。

13-26 離島急患搬送状況

ア 自衛隊の出動要請について



イ ヘリコプター等による離島急患搬送

(ア) 年別推移

資料：消防保安課

区分	搬送人員 (人)													出動件数 (件)			
	奄美市	大和村	宇検村	瀬戸内町	龍郷町	喜界町	徳之島町	天城町	伊仙町	和泊町	知名町	与論町	群島計	県内離島計	群島計	県内離島計	本土内搬送を含む県計
平成19年	12			1		21	18	3	4	6	7	4	76	117	80	122	175
平成20年	16					17	19	3	3	11	8	2	79	131	79	132	181
平成21年	9			1		17	3	3	11	7	4	5	60	93	59	92	143
平成22年	10			1		18	9	3	5	2	4	4	56	83	56	83	148
平成23年	7			1		17	13	3	5	4	2	4	56	94	55	93	154
平成24年	9		1	2	1	31	7	1	8	2	4	3	69	101	68	99	143

(注1) 各年1月から12月までの件数である。

(注2) 搬送人員は、自衛隊(鹿屋・沖縄)が搬送した人数である。(不搬送の傷病者含む。)

(注3) 出動件数の群島計及び県内離島計は、自衛隊(鹿屋・沖縄)の出動件数である。本土内搬送を含む県計は、沖縄ドクターヘリによる搬送を除く件数である。

(イ) 傷病別内訳(平成24年)

資料：消防保安課
単位：人

傷病別 市町村	合 計	交通事故		労働災害		脳疾患	頭部損傷 (一般負傷)	産科 ・ 婦人科	小児科	内臓疾患	その他
		頭 部	そ の 他	頭 部	そ の 他						
奄 美 市	(4) 9							4		(3) 3	(1) 2
大 和 村											
宇 検 村	1									1	
瀬 戸 内 町	2					1				1	
龍 郷 町	(1) 1										(1) 1
喜 界 町	(31) 31		(2) 2			(8) 8	(1) 1	(1) 1		(19) 19	
徳 之 島 町	(7) 7							(3) 3	(1) 1	(2) 2	(1) 1
天 城 町	(1) 1								(1) 1		
伊 仙 町	(8) 8								(3) 3	(3) 3	(2) 2
和 泊 町	(2) 2									(2) 2	
知 名 町	(4) 4					(1) 1		(1) 1		(1) 1	(1) 1
与 論 町	(3) 3					(1) 1				(2) 2	
群 島 計	(61) 69		(2) 2			(10) 11	(1) 1	(5) 9	(5) 5	(32) 34	(6) 7
県内離島計	(61) 101	1	(2) 5			(10) 18	(1) 2	(5) 13	(5) 5	(32) 46	(6) 11

(注1) 自衛隊(鹿屋・沖縄)が搬送した1月から12月までの搬送人員である。(不搬送1名の傷病含む。)

(注2) ()内は、沖縄自衛隊搬送人員の内書きである。

13-27 環境衛生施設数

資料：名瀬・徳之島保健所

業種別 市町村名	公衆浴場	理容所	美容所	クリーニング所	し尿処理場	ごみ焼却場	旅館	浄化槽設置数
昭和60. 3. 31	(9) 18	239	313	66	2	5	377	6,908
平成2. "	(7) 24	237	347	91	2	6	372	9,892
" 7. "	(7) 25	248	375	104	4	8	340	12,394
" 12. "	(5) 31	252	392	134	6	8	366	15,439
" 17. "	(4) 29	233	376	101	6	5	286	17,961
" 22. "	(4) 29	192	368	100	6	5	263	19,242
" 25. "	(3) 26	182	377	91	6	5	273	19,803
(奄美大島)	(2) 15	97	213	58	4	1	154	9,323
奄美市	(1) 10	72	158	46	1	1	69	4,855
大和村	—	—	2	—	1	—	7	374
宇検村	1	3	5	1	—	—	6	326
瀬戸内町	(1) 3	15	31	8	2	—	53	1,903
うち加計呂麻島	—	1	1	—	1	—	20	262
うち請島	—	—	—	—	—	—	3	36
うち与路島	—	—	—	—	—	—	4	15
龍郷町	1	7	17	3	—	—	19	1,865
(喜界島)	2	12	23	5	1	1	20	1,011
喜界町	2	12	23	5	1	1	20	1,011
(徳之島)	(1) 5	46	82	16	1	1	40	6,559
徳之島町	(1) 2	19	39	9	1	—	25	3,348
天城町	1	15	21	5	—	—	8	1,911
伊仙町	2	12	22	2	—	1	7	1,300
(沖永良部島)	3	18	40	10	—	1	23	1,719
和泊町	2	9	18	8	—	1	14	709
知名町	1	9	22	2	—	—	9	1,010
(与論島)	1	9	19	2	—	1	36	1,191
与論町	1	9	19	2	—	1	36	1,191

(注) 1 () は一般公衆浴場。

2 奄美大島には、加計呂麻島、請島、与路島を含む。

13-28 主要死因別死亡者数

資料：名瀬・徳之島保健所

年次別 死因別	平成 22 年		平成 23 年		平成 24 年	
	死 者 数	順 位	死 者 数	順 位	死 者 数	順 位
総 数	1,736	-	1,787	-	1,869	-
脳 血 管 疾 患	176	3	191	3	200	3
悪 性 新 生 物	410	1	409	1	438	1
老 衰	62	6	77	5	123	5
心 疾 患	246	2	236	2	222	2
肺炎及び気管支炎	174	4	168	4	197	4
結 核	10	8	3	11	6	9
不慮の事故	85	5	74	6	87	6
肝 疾 患	30	7	32	7	34	7
胃及び十二指腸潰瘍	8	9	7	9	5	10
高 血 圧 性 疾 患	8	9	13	8	9	8
喘 息	3	11	4	10	4	11
そ の 他	524	-	573	-	544	-

13-29 感染症発生状況

資料：名瀬・徳之島保健所

(7) 2類感染症

年 市町村	疾病名	結核
平成24年		40
平成25年		24
名瀬保健所管内		20
徳之島保健所管内		4
(奄美大島)		
奄美市		15
大和村		0
宇検村		0
瀬戸内町		2
龍郷町		1
(喜界島)		2
喜界町		2
(徳之島)		3
徳之島町		2
天城町		1
伊仙町		0
(沖永良部島)		1
和泊町		0
知名町		1
(与論島)		0
与論町		0

(4) 3類～5類感染症（全数把握）

年	疾病名	3類	4類			5類（全数）							
		腸管出血性大腸菌感染症	日本紅斑熱	レプトスピラ	デング熱	アメーバ赤痢	急性脳炎	後天性免疫不全症候群	破傷風	劇症型溶血性レンサ球菌感染症	侵襲性肺炎球菌感染症	風しん	梅毒
平成24年		2	1	1	0	1	1	1	1	0	0	0	0
平成25年		6	2	0	1	0	0	0	1	2	2	6	1
名瀬保健所管内		1	2	0	1	0	0	0	0	2	2	3	1
徳之島保健所管内		5	0	0	0	0	0	0	1	0	0	3	0

(7) 5類感染症（定点把握）

年	疾病名	インフルエンザ	RSウイルス感染症	咽頭結膜熱	A群溶血性レンサ球菌咽頭炎	感染性胃腸炎	水痘	手足口病	突発性発しん	ヘルパンギーナ	流行性耳下腺炎	伝染性紅斑	細菌性髄膜炎	マイコプラズマ肺炎	感染性胃腸炎（ロタウイルス）	性器クラミジア感染症	性器ヘルペスウイルス感染症	尖形コンジローマ	メチシリン耐性黄色ブドウ球菌感染症
		平成24年	3093	34	6	184	758	149	98	37	17	15	0	0	0	0	43	1	3
平成25年	2639	118	48	203	487	219	385	44	60	15	2	2	5	1	46	1	7	2	
名瀬保健所管内	1491	34	12	78	316	138	173	33	18	12	2	2	5	1	46	1	7	2	
徳之島保健所管内	1148	84	36	125	171	81	212	11	42	3	0	-	-	-	-	-	-	-	

(I) 食中毒

平成24年	6
平成25年	4
名瀬保健所管内	3
徳之島保健所管内	1

(注) 1 (ア)～(ウ)については、感染症動向調査において報告のあった感染症のみ掲載。

2 潜在性結核感染症を除く（新規登録者）。

3 奄美大島には、加計呂麻島、請島、与路島を含む。

13-30 島別・市町村別水道普及状況

資料：県生活衛生課
期日：平成24年3月31日
単位：人，%

区分 市町村別	行政 区域 内人口	上水道			簡易水道			専用水道			合計			普 及 率	飲料水供給施設		
		簡 所 数	計 画 給 水 人 口	給 水 人 口	簡 所 数	計 画 給 水 人 口	給 水 人 口	簡 所 数	計 画 給 水 人 口	給 水 人 口	簡 所 数	計 画 給 水 人 口	給 水 人 口		簡 所 数	計 画 給 水 人 口	給 水 人 口
総計	118,523	7	82,350	61,436	56	66,534	55,515	4	991	63	67	149,875	117,014	98.7%	13	1,051	702
(奄美大島)	65,633	2	48,000	30,305	39	40,122	34,285	3	991	63	44	89,113	64,653	98.5%	10	793	578
奄美市	46,033	1	40,000	24,622	12	24,740	21,195	1	63	63	14	64,803	45,880	99.7%	0	0	0
大和村	1,679	0	0	0	4	2,470	1,679	2	928	0	6	3,398	1,679	100.0%	0	0	0
宇検村	1,932	0	0	0	1	1,830	1,932	0	0	0	1	1,830	1,932	100.0%	0	0	0
瀬戸内町	9,874	1	8,000	5,683	19	4,940	3,371	0	0	0	20	12,940	9,054	91.7%	10	793	578
龍郷町	6,115	0	0	0	3	6,142	6,108	0	0	0	3	6,142	6,108	99.9%	0	0	0
(喜界島)	8,063	0	0	0	4	8,717	8,063	0	0	0	4	8,717	8,063	100.0%	0	0	0
喜界町	8,063	0	0	0	4	8,717	8,063	0	0	0	4	8,717	8,063	100.0%	0	0	0
(徳之島)	25,631	2	14,200	11,958	13	17,695	13,167	0	0	0	15	31,895	25,125	98.0%	3	258	124
徳之島町	11,884	1	9,100	8,465	7	4,705	2,956	0	0	0	8	13,805	11,421	96.1%	2	158	90
天城町	6,587	0	0	0	4	8,340	6,583	0	0	0	4	8,340	6,583	99.9%	0	0	0
伊仙町	7,160	1	5,100	3,493	2	4,650	3,628	0	0	0	3	9,750	7,121	99.5%	1	100	34
(沖永良部島)	13,772	2	14,050	13,755	0	0	0	1	0	0	3	14,050	13,755	99.9%	0	0	0
和泊町	7,113	1	7,300	7,112	0	0	0	0	0	0	1	7,300	7,112	100.0%	0	0	0
知名町	6,659	1	6,750	6,643	0	0	0	1	0	0	2	6,750	6,643	99.8%	0	0	0
(与論島)	5,424	1	6,100	5,418	0	0	0	0	0	0	1	6,100	5,418	99.9%	0	0	0
与論町	5,424	1	6,100	5,418	0	0	0	0	0	0	1	6,100	5,418	99.9%	0	0	0

(注) 1 資料：平成23年度水道統計

2 奄美大島には、加計呂麻島、請島、与路島を含む。

13-31 ごみ処理状況の推移

資料：「一般廃棄物処理実態調査結果」（環境省廃棄物処理技術情報）

地域	事項 年度	総排出量(t)				1人1日当たりのごみ排出量(g/人日)			
		平成20年度	平成21年度	平成22年度	平成23年度	平成20年度	平成21年度	平成22年度	平成23年度
全 国		48,106,447	46,252,373	45,359,048	45,385,340	1,033	994	976	975
鹿児島県全体		573,846	578,074	583,055	588,485	908	914	926	936
奄美群島 (奄美大島)		45,166 27,859	43,764 26,723	45,781 28,466	43,876 26,430	1,000 1,110	979 1,076	1,033 1,158	1,000 1,085
奄美市		20,567	19,359	20,341	18,867	1,169	1,112	1,181	1,104
大和村		634	572	633	551	964	870	975	897
宇検村		790	844	828	706	1,063	1,170	1,162	977
瀬戸内町		4,030	4,117	4,257	4,121	1,058	1,097	1,147	1,125
龍郷町		1,838	1,831	2,407	2,185	802	796	1,055	962
(喜界島)		3,124	3,102	3,018	3,051	1,027	1,032	993	1,017
喜界町		3,124	3,102	3,018	3,051	1,027	1,032	993	1,017
(徳之島)		8,057	7,815	8,081	8,225	824	806	844	868
徳之島町		4,833	4,726	4,876	4,810	1,054	1,049	1,097	1,088
天城町		1,445	1,493	1,483	1,588	583	601	598	653
伊仙町		1,779	1,596	1,722	1,827	656	590	651	697
(冲永良部島)		3,851	3,868	3,882	3,828	746	753	761	759
和泊町		2,002	2,051	1,949	2,024	756	774	742	779
知名町		1,849	1,817	1,933	1,804	735	731	781	739
(与論島)		2,275	2,256	2,334	2,342	1,094	1,110	1,161	1,166
与論町		2,275	2,256	2,334	2,342	1,094	1,110	1,161	1,166
地域	事項 年度	ごみの減量処理率(%)				リサイクル率(%)			
		平成20年度	平成21年度	平成22年度	平成23年度	平成20年度	平成21年度	平成22年度	平成23年度
全 国		98.2	98.4	98.5	98.6	20.3	20.5	20.8	20.4
鹿児島県全体		97.1	97.1	97.3	97.1	16.8	17.0	17.1	16.6
奄美群島 (奄美大島)		96.6 96.7	96.7 96.9	97.4 97.2	97.3 97.2	6.5 5.3	7.2 6.0	7.3 5.9	7.4 5.7
奄美市		100.0	100.0	100.0	100.0	4.7	4.8	4.4	4.5
大和村		100.0	100.0	100.0	100.0	6.8	6.8	6.5	6.7
宇検村		100.0	100.0	100.0	100.0	3.1	3.0	3.3	4.0
瀬戸内町		77.2	80.1	81.2	81.8	7.9	11.4	13.0	9.9
龍郷町		100.0	100.0	100.0	100.0	6.3	7.4	7.3	8.7
(喜界島)		100.0	100.0	100.0	100.0	6.0	6.4	5.8	6.0
喜界町		100.0	100.0	100.0	100.0	6.0	6.4	5.8	6.0
(徳之島)		93.2	92.5	95.1	94.3	7.9	7.0	9.5	9.2
徳之島町		94.5	93.9	94.3	94.1	6.3	6.0	8.4	9.2
天城町		91.6	89.8	93.8	94.3	13.0	8.7	8.7	8.7
伊仙町		90.7	91.1	100.0	94.8	8.3	8.7	15.2	9.5
(冲永良部島)		98.4	98.5	100.0	100.0	13.8	13.9	10.4	11.9
和泊町		98.8	98.7	100.0	100.0	12.0	12.0	9.8	11.9
知名町		98.0	98.3	100.0	100.0	16.1	16.7	11.0	11.8
(与論島)		100.0	100.0	100.0	100.0	6.4	12.3	13.1	14.2
与論町		100.0	100.0	100.0	100.0	6.4	12.3	13.1	14.2

注 奄美大島には加計呂麻島、請島、与路島を含む。

13-32 し尿処理状況の推移

資料：「一般廃棄物処理実態調査結果」（環境省廃棄物処理技術情報）

地域	事項 年度	非水洗化人口（計画収集人口+自家処理人口）				非水洗化率（%）			
		平成20年度	平成21年度	平成22年度	平成23年度	平成20年度	平成21年度	平成22年度	平成23年度
全 国		11,462,379	10,809,783	10,113,942	9,459,762	9.3	8.5	7.9	7.4
鹿児島県全体		351,450	324,739	310,692	289,911	20.3	18.7	18.0	16.9
奄美群島		34,478	33,800	30,498	28,077	27.9	27.6	25.1	23.4
（奄美大島）		11,530	11,065	9,863	9,482	16.8	16.3	14.6	14.2
奄美市		3,940	3,815	2,827	2,516	8.2	8.0	6.0	5.4
大和村		666	445	384	344	37.0	24.7	21.6	20.5
宇検村		522	497	424	398	25.6	25.1	21.7	20.2
瀬戸内町		5,100	5,100	5,115	4,510	48.9	49.6	50.3	45.1
龍郷町		1,302	1,208	1,113	1,714	20.7	19.2	17.8	27.6
（喜界島）		5,160	4,859	4,957	4,631	61.9	59.0	59.6	56.5
喜界町		5,160	4,859	4,957	4,631	61.9	59.0	59.6	56.5
（徳之島）		11,363	10,723	9,563	8,873	42.4	40.4	36.5	34.3
徳之島町		6,101	5,881	2,710	2,405	48.6	47.6	22.3	19.9
天城町		2,353	2,045	4,304	4,075	34.6	30.0	63.3	61.4
伊仙町		2,909	2,797	2,549	2,393	39.2	37.8	35.2	33.4
（沖永良部島）		3,113	4,089	3,162	2,198	22.0	29.1	22.6	16.0
和泊町		1,164	1,394	1,593	832	16.1	19.2	22.1	11.7
知名町		1,949	2,695	1,569	1,366	28.3	39.6	23.1	20.5
（与論島）		3,312	3,064	2,953	2,893	58.1	55.0	53.6	52.7
与論町		3,312	3,064	2,953	2,893	58.1	55.0	53.6	52.7

13-33 水洗化人口の内訳

資料：「一般廃棄物処理実態調査結果」（環境省廃棄物処理技術情報）
期日：平成23年度

地域	事項	水洗化人口（公共下水道人口+コミュニティプラント人口+浄化槽人口）						
		水洗化率	公共下水道		浄化槽		水洗化率（浄）	
			人口	水洗化率（下）	人口	合併処理浄化槽人口		
全 国		117,686,549	92.6	89,809,594	70.6	27,591,332	14,275,693	21.7
鹿児島県全体		1,427,172	83.1	643,260	37.5	777,420	486,549	45.3
奄美群島		91,826	76.6	45,227	37.7	46,599	24,116	38.9
（奄美大島）		57,088	85.8	34,680	52.1	22,408	11,271	33.7
奄美市		44,192	94.6	34,680	74.2	9,512	2,756	20.4
大和村		1,335	79.5	0	0.0	1,335	746	79.5
宇検村		1,576	79.8	0	0.0	1,576	1,272	79.8
瀬戸内町		5,495	54.9	0	0.0	5,495	3,365	54.9
龍郷町		4,490	72.4	0	0.0	4,490	3,132	72.4
（喜界島）		3,562	43.5	1,492	18.2	2,070	552	25.3
喜界町		3,562	43.5	1,492	18.2	2,070	552	25.3
（徳之島）		17,008	65.7	2,319	9.0	14,689	8,148	56.8
徳之島町		9,677	80.1	2,319	19.2	7,358	4,152	60.9
天城町		2,567	38.6	0	0.0	2,567	1,502	38.6
伊仙町		4,764	66.6	0	0.0	4,764	2,494	66.6
（沖永良部島）		11,574	84.0	6,736	48.9	4,838	1,800	35.1
和泊町		6,268	88.3	4,899	69.0	1,369	1,369	19.3
知名町		5,306	79.5	1,837	27.5	3,469	431	52.0
（与論島）		2,594	47.3	0	0.0	2,594	2,345	47.3
与論町		2,594	47.3	0	0.0	2,594	2,345	47.3

（注1）全国及び鹿児島県全体の水洗化人口にはコミュニティプラント人口を含む。（奄美群島はコミュニティプラントなし）

（注2）合併処理浄化槽人口には、農業集落・漁業集落排水処理施設人口を含む。

（注3）奄美大島には加計呂麻島、請島、与路島を含む。

3 環 境

資料：奄美観光ハブセンター
東京大学医科学研究所

(1) ハ ブ

奄美群島は気候的に亜熱帯に属し、蛇にとっても好適な生息地であり、陸棲蛇だけでも9種類が生息している。そのなかで、ハブは、奄美大島、加計呂麻島、請島、与路島及び徳之島のみが生息しており、毒性、凶暴性、生息密度及び被害発生
の点でも世界的に見ても屈指の毒蛇で、現在でも年間60人近い咬傷患者が発生している。

① 形状及び種類

頭部は長大な三角形で、孵化直後の体長は40cmくらいであるが、大きく成長した個体は体長2m体重2kgを超える。奄美大島では背面の地色が黄色のものをキンハブ、地色が淡灰色のものをギンハブと呼び、徳之島では普通色の他に赤色味の強いアカハブ、全身黒色のクロハブなどの色彩変異が見られる。

② 生息場所

ハブは海岸の砂浜や岩礁帯から山頂までの全ての自然環境の中で見られるだけでなく、道路、耕作地、庭、家屋など
の人為環境にも侵入してくる。これほどまでの広い環境に適応しているヘビはいない。

夜行性のハブは、昼間は暗い場所に隠れているが、夜間は餌を求めて徘徊する。ハブが最も好む環境は耕作地と森林
が接する場所で、そこは餌になるノネズミが多い環境であり、さらに子ハブの餌になる小動物の多い環境でもある。原
生林の中ではハブの生息密度は下がり、大型のハブが多く、子ハブは見られない。

また、奄美大島のハブは木に登ることはそれほど多くないが、徳之島のハブはよく木に登っているという行動の違い
にも気をつけておく必要がある。

住環境をきれいに整備することが自宅周辺での咬傷事故の発生防止には最も有効な手段である。

③ 季節的出没状況

ハブの活動は夜間の気温に大きく左右される。しかし、冬眠することはないので、冬期でも気温の高い日は活動する。
咬傷患者も年中発生している。

◎ 12～2月：いわゆる冬期は、気温とともに体温が低下するので、ハブの行動は抑制され、また、食欲も減退するの
で、大半は寒気をさけて休眠状態にある。ただし、冬眠をしているわけではなく、気温の高い夜は活動するので注意
が必要である。

◎ 3～6月：ハブの活動は急に活発になり、耕作地、海岸、人家周辺にまで出没が見られる。また交尾期でもあり、
年間を通じ最も出没が多い。人との出会いの機会も多く、被害発生率も1年間で最も高い。

◎ 7～8月：産卵期に入り、産卵後は引続き抱卵するので、8月下旬まで出没率は低調である。また奄美では年間を
通じて最も暑いので、ハブの行動も抑制され、出没場所も涼しい山林地帯や川辺に移行し、暑い日中の咬傷者は少な
い。

◎ 9～11月：台風の到来とともに気温が下がり始めると、再びハブの活動は活発となる。この時期は新しく孵化した
子ハブが現われる時期でもある。体は小さくても毒は十分持っているので要注意である。

④ 産 卵

ハブは卵性で、7月初旬から8月初旬にかけて産卵する。産卵数は平均8～9個で、比較的繁殖率は旺盛である。全
長120センチメートルから産卵能力を有し、150センチメートル台でその能力は最高に達する。したがって、ハブのメス
は110センチメートル台を境に、これより大きいものを成蛇と見なすことができる。卵は鶏卵と違って石灰質の少ない
やわらかい白色の殻で、だ円形をしている。

産卵場所は、蘇鉄や樹根の空洞か岩穴などを利用した適当な温度、湿度の保持ができる場所が選ばれており、人目
につくのはまれである。

⑤ ふ 化

産卵後、メスハブは抱卵しているが、これは温血動物の抱卵と異なり、保温のためでなく乾燥しやすい殻の湿度保持が目的と見られているが、外敵から守ることに役立っている。卵は40～41日でふ化する。幼蛇は40センチメートル前後で完全な攻撃力を有する。

⑥ 気象との関係

ハブの活動には気象条件が著しい影響を与えている。気温が18℃を越すと活動的となり、24℃前後において最高の活動性を発揮する。したがって、24℃前後がハブにとって最も活動しやすい温度であることから、咬傷者も急激に増大してくる。30℃を超えるとハブの行動は急に緩慢となり、直射日光下のような高温環境では体温調節ができないために死亡する。乾燥した冬季の季節風はさけるが、南または東風の温暖な日には出没する。ハブは、内地産マムシのような完全な冬眠はしない。

⑦ 攻撃の動作

ハブはイヌのように走ってきて人を咬むようなことはなく、待ち伏せ攻撃型の動物である。とぐろを巻き、頭部を軽く持ち上げて全身をじりじりと小刻みに動かしているのが攻撃態勢で、最も危険なときである。攻撃はS字状に曲げた部分を伸ばして咬みついてくるので、全長の3分の2の距離までが攻撃範囲となる。

また、ハブはピット器官という赤外線センサーを頬部に持っていて、温度の高い物体が接近してくると反射的に咬みつくという習性を持っている。人がハブに咬まれるのもこのピット器官の働きによるものである。

⑧ ハブ咬傷

ハブ咬傷事故はハブの捕食活動と人の農作業などの野外活動の重なりによって発生する。一般には春先から梅雨の時期に非常に多く、日差しの強い盛夏に減少して、秋口から再び増加する。事故原因としては不注意が大きな要因である。常にハブに対する警戒を怠らないことが必要である。また、長靴の着用、懐中電灯の携行などの準備を怠らないことが咬傷予防のためには重要である。

⑨ ハブ対策

ハブ対策は、復帰以来、ハブの天敵であるイタチの放生や殺蛇剤の開発研究、モデル地区における総合駆除の研究、ハブ侵入防止電気柵の設置等の駆除対策をはじめ、咬傷事故に備えた「はぶ抗毒素」の配備や「はぶトキシノイド」の研究開発等の治療及び予防対策の充実強化に努めてきた。また、咬傷予防と治療法のビデオテープ作成や、家庭用の「ハブ毒吸引器」の普及にも努めてきた。

現在では、ハブの捕獲駆除及び粗毒確保のためのハブ買い上げ事業の実施とともに、はぶ抗毒素の作成のための血清馬の免疫法の改良により抗筋壊死活性の高いウマ血清を得ることを目的とした、ハブ毒免疫機序応用研究事業を進めている。さらに、ハブとの共存に関わる総合研究事業では、ハブの生息実態の継続調査のほかに、ハブ移動障壁ネットフェンスによる住環境のハブを減らす研究や、平成22年からのハブの捕獲数の急増の原因調査なども継続している。

13-34 ハブ咬傷者発生状況

(ア) 月別ハブ咬傷者数

資料：名瀬保健所 衛生・環境室
単位：人

月別 年次	月別												計
	1	2	3	4	5	6	7	8	9	10	11	12	
昭和45年	0	1	7	23	26	51	39	31(1)	39	31	13	10	271(1)
50	3	8	9	18	37(1)	50	37(1)	40	27	27	11	3(1)	270(3)
55	5	1	11	27	25	31	12	13	22	13	8	0	168
60	1	1	14	17	14	19	16(1)	25	7	13	5	4	136(1)
平成2年	2	5	12	19	12	21	11	12	9	10	6	1	120
7	2	0	1	6	13	18	15	8	16	5	1	4	89
12	1	0	6	8	8	18	4	12	11	16	6	2	92
17	1	1	1	1	6	8	3	4	11	10	7	0	53
22	1	1	2	4	17	13	9	6	14	12	0	1	80
24	0	1	6	2	15	11	3	3	3	12	5	1	62
25	1	0	1	3	6	8	5	4	11	4	5	1	49
奄美大島	0	0	0	1	2	4	2	1	2	0	3	0	15
徳之島	1	0	1	2	4	4	3	3	9	4	2	1	34
構成比(%)	2.0	0	2.0	6.1	12.3	16.3	10.2	8.2	22.5	8.2	10.2	2.0	100.0

- (注) 1 () は死亡者の内数である。(※平成17年以降死亡者無し)
 2 奄美大島には、加計呂麻島、請島、与路島を含む。
 3 構成比は平成25年のものである。

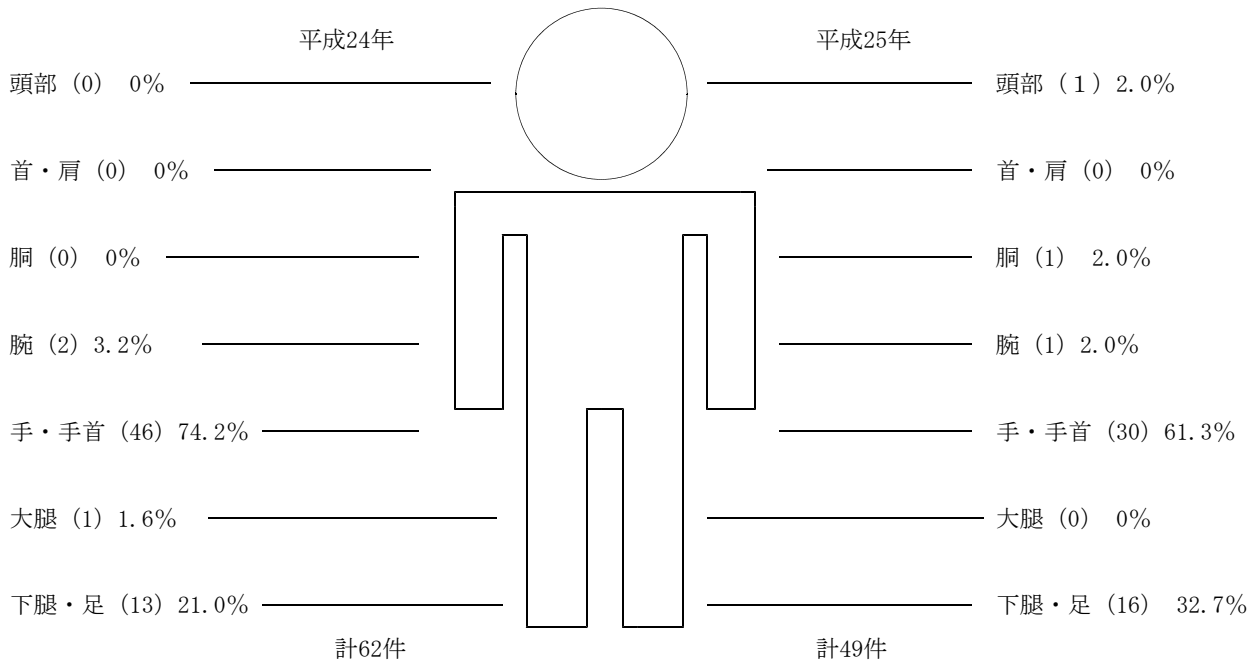
(イ) 平成25年市町村別ハブ咬傷者数

資料：名瀬保健所 衛生・環境室
単位：人

保健所	市町村	月別												計
		1	2	3	4	5	6	7	8	9	10	11	12	
名瀬保健所	奄美市					2	2	1	1					6
	大和村				1			1		1		1		4
	宇検村													
	瀬戸内町						1							1
	龍郷町						1			1		2		4
	計	0	0	0	1	2	4	2	1	2	0	3	0	15
徳之島保健所	徳之島町			1			4	1		3	1		1	11
	天城町	1				1		1	1	4	2	1		11
	伊仙町				2	3		1	2	2	1	1		12
	計	1	0	1	2	4	4	3	3	9	4	2	1	34
合計		1	0	1	3	6	8	5	4	11	4	5	1	49

13-35 ハブ咬傷被害の部位

資料：名瀬・徳之島保健所
平成24年1月～12月
平成25年1月～12月



13-36 平成25年ハブ買上げ状況

資料：名瀬保健所衛生・環境室
単位：匹

市町村		月												計
		1	2	3	4	5	6	7	8	9	10	11	12	
名瀬保健所	奄美市	41	67	395	570	1,113	1,807	1,415	898	932	1,184	434	60	8,916
	大和村	19	57	249	209	308	558	598	409	522	539	150	28	3,646
	宇検村	14	14	146	154	262	396	255	167	146	219	73	19	1,865
	瀬戸内町	40	33	357	355	852	1,353	965	861	636	696	369	72	6,589
	龍郷町	12	8	111	152	314	378	239	188	112	248	56	17	1,835
	小計	126	179	1,258	1,440	2,849	4,492	3,472	2,523	2,348	2,886	1,082	196	22,851
捕獲業者		5	23	80	71	158	115	16	8	21	18	4	5	524
奄美大島計		131	202	1,338	1,511	3,007	4,607	3,488	2,531	2,369	2,904	1,086	201	23,375
徳之島保健所	徳之島町	30	55	255	217	490	558	317	290	393	599	245	57	3,506
	天城町	13	24	132	158	200	255	107	97	194	248	122	27	1,577
	伊仙町	19	36	135	132	193	240	106	88	200	296	120	39	1,604
	小計	62	115	522	507	883	1,053	530	475	787	1,143	487	123	6,687
捕獲業者		0	0	0	0	0	0	0	0	0	0	0	0	0
徳之島計		62	115	522	507	883	1,053	530	475	787	1,143	487	123	6,687
合計	保健所計	188	294	1,780	1,947	3,732	5,545	4,002	2,998	3,135	4,029	1,569	319	29,538
	捕獲業者計	5	23	80	71	158	115	16	8	21	18	4	5	524
総計		193	317	1,860	2,018	3,890	5,660	4,018	3,006	3,156	4,047	1,573	324	30,062

(注) 奄美大島には、加計呂麻島、請島、与路島を含む。

(2) マングースの防除

資料：環境省 奄美自然保護官事務所
(奄美野生生物保護センター)

① 奄美大島に生息するマングースの種

奄美大島には、食肉目マングース科のフイリマングース(学名 *Herpestes auropunctatus*) (以下「マングース」と記す。)が生息しており、沖縄県沖縄島及び2009(平成21)年に生息が確認された鹿児島県本土のものを含め日本の在来種ではなく、本来は、イラク、インド、ネパール、中国南部を経て海南島に至る区域に分布する外来種である。本種は、19世紀後半から20世紀初頭にかけて西インド諸島やハワイ諸島など多くの島々にサトウキビ畑におけるネズミ被害を防ぐ野鼠対策の目的で導入され、定着した。

② 導入の経緯

1910(明治43)年、当時の東京帝国大学の渡瀬庄三郎教授が、ガンジス川河口のカルカッタ付近で捕獲したマングースを沖縄島に十数頭放獣したことに端を発する。沖縄への導入の目的は「ハブ対策」であり、毒蛇であるハブを捕食してくれるという直接的な効果と、ハブの主要な食物であるネズミを捕食することによる間接的なハブ減少の効果をねらったものであった。当時は、目的とするハブ以外の在来種への影響は十分に検討されず、農薬などの薬剤を使わずに天敵となる動物を導入するという、いわゆる生物学的防除がもてはやされており、沖縄への導入はこれに乗った形で実施されたものである。

奄美大島へマングースがもたらされたのは、沖縄島への導入から約70年を経た1979(昭和54)年と言われている。最も古い情報は米軍統治下の1949(昭和24)年に米軍によって沖縄島から名瀬小湊に放獣されたというのがあり、小湊での目撃例が当時1例あった。しかし、それ以降30年間にわたって生息情報がなく、導入されていたとしてもそれらの個体は定着できなかったものと思われる。その後、1979(昭和54)年に名瀬の赤崎公園で沖縄島産のマングースを数回にわたって数十頭を放獣したといわれており、同年2例の目撃記録がある。これ以降は生息情報が増え続けていることから、1979年に名瀬赤崎地区に導入されたものが奄美大島に定着したと考えられる。導入後は1年間に1kmほどの速度で分布域を拡大しており、2009年には瀬戸内町内においても初めて生息が確認された。

③ 形態

マングースの体色は、淡褐色～暗褐色の斑入りで、腹部はやや明るい灰褐色を呈する。本種に似た動物として、奄美群島では1942～1957年にかけて本土産のニホンイタチが野鼠対策のため数千頭放獣されているが、イタチは奄美大島では定着しなかった。このため、奄美大島では他の野生動物との判別は容易である。奄美大島産のマングースは、頭胴長：オス30～38cm、メス29～33cm。尾長：オス21～28cm、メス19～24cm。体重：オス0.5～1.0kg、メス0.3～0.6kg程度で、身体の大きさに関する性的二型が認められる。

④ 生態

マングースは基本的には昼行性で、主に単独で生活する。一夫多妻の傾向はあるが、テリトリーは厳密ではない。奄美大島における1頭あたりの平均行動圏は5～14haと推定されている。巣穴は岩の下、木の根元や土手に作るといわれるが、奄美大島での営巣の実態はよく分かっていない。小型脊椎動物から大型無脊椎動物を中心に、様々な動物を捕食する。食性調

査の結果、同定できた在来の脊椎動物種では、アマミノクロウサギ・アマミトゲネズミ・ケナガネズミ・ジネズミ類などの哺乳類、アカヒゲ・ルリカケス・リュウキュウウグイス・シロハラなどの鳥類、キノボリトカゲ・バーバートカゲ・アカマタ・ヒメハブ・メクラヘビなどの爬虫類、アマミハナサキガエルなどの両生類、多くの昆虫類などが検出されている。植物質の採食はそれほど多くはないと考えられるが、食物レパートリーには含まれている。

本種はもともと自然度の高い原生的な環境よりは、様々な環境の入り混じるモザイク状の環境や人間の生活域の周辺など自然度の低い環境で生活する種と考えられていた。奄美大島における定着も、1979年当時の赤崎地区は、各種公園施設の建設等に伴う土地の造成などが行われており、マングースの定着しやすい環境を創出していたとみることができる。しかし、定着後マングースは奄美大島の様々な環境に適応し、1990年代前半には金作原の国有林へも分布を拡大している。海岸沿いや奄美市名瀬の市街地にも生息するなど、あらゆる環境で生息している。野外での寿命は、奄美大島で最長3.5年、平均寿命は1~2年と考えられる。飼育下では8~10年生存するとの報告もある。

⑤ 繁殖

奄美大島ではマングースの出産は4~9月に集中し、1回の出産数は1~5仔（平均2.26頭）、1繁殖期あたり1~2回の出産があると考えられていたが、2000年以降のマングース駆除事業による生息密度低下に対する生態学的反応として、繁殖効率は増加する傾向にある。2001年以降は妊娠個体が通年見られるようになり、1回の出産数も1~7仔（平均2.67頭）と増加傾向にある。繁殖期間の延長に伴って1年に2回出産する個体の割合も増加していると考えられるものの、その詳細についてはよく分かっていない。マングースは交尾の刺激により排卵するタイプの種で、妊娠期間は49日間。仔は40~45日間の受乳期間を経て、その後自力で採食するようになる。

⑥ 有害捕獲

1990年代になって、名瀬地域を中心にマングースによる野菜や果実、養鶏等への農業被害が大きくなってきたことから、1993（平成5）年より奄美市名瀬で、1995（平成7）年より大和村で、1998（平成10）年より奄美市住用町で、それぞれ農業被害防止の目的で有害捕獲が開始された。鹿児島県は、市町村への補助として1996（平成8）年から1頭あたり900円の報奨金を交付してきた。有害捕獲によるマングース捕獲数は1999（平成11）年の1,495頭をピークに減少し、マングース生息数の低下により2003（平成15）年度に終了した。有害捕獲によって11年間に合計10,351頭のマングースが奄美大島から除去された。

⑦ 在来生物相への影響

導入されたマングースは、生態系に対して大きな被害をもたらす。本種の森林域への分布拡大に伴い、多くの在来種が減少している状況が明らかになっている。（独）森林総合研究所の調査では、マングースの定着域で、ルリカケス・アカヒゲ・ズアカアオバト・ホオジロ類・アマミノクロウサギの著しい減少が示されているほか、東京大学や環境省奄美野生生物保護センターの調査では、アマミヤマシギなどの鳥類、アマミシカワガエル・オットンガエル・アマミハナサキガエルなどの大型のカエル類も地域的に消滅している状況が明らかになっている。十分な調査がされていないトカゲ類やその他の動物種も減少が著しく、マングースの直接・間接的な影響により、奄美大島の生態系は大きくバランスが崩され、生物多様性が劣化している状況となった。

⑧ マングース対策の開始

1996（平成8）年からの4年間、環境庁（当時）は「島嶼地域の移入種駆除・制御モデル事業（マングース）」として、その生態や分類、分布域や生息数の推定などについて調査を実施してきた。この結果、希少な在来種が捕食されている状況が明らかになり、1999年当初には奄美大島に約5,000～10,000頭のマングースが生息し、自然増加率は40%程度であると推定された。このような深刻な状況を受けて、2000（平成12）年から環境庁（当時）による生態系保全（在来種保護）を目的とする「マングース駆除事業」が開始された（2005年からは環境省による外来生物防除事業）。

⑨ 外来生物法

特定外来生物に指定された外来種の飼養等や輸入その他の取扱いを規制するとともに、国や地方公共団体等による特定外来生物の防除等の措置を講ずることにより、特定外来生物による生態系等に係る被害を防止し、もって生物の多様性の確保、人の生命及び身体の保護ならびに農林水産業の健全な発展に寄与することを目的に、2004（平成16）年に「特定外来生物による生態系等に係る被害の防止に関する法律」（通称：外来生物法）が制定された。この法律は、生態系等にかかる被害を及ぼし、又は及ぼすおそれのある外来種を「特定外来生物」として指定し、この飼養・輸入等を規制するとともに、既に定着してしまった特定外来生物について国や地方公共団体等の参加により防除を促進するものである。

外来生物法は2005（平成17）年6月に施行され、奄美大島・沖縄島に定着したマングースは特定外来生物に指定され、防除実施計画に基づき奄美大島及び沖縄島北部地域からの排除を目指して防除事業が実施されている。

⑩ マングース防除事業

2005（平成17）年度からのマングース防除事業では、分布域の外縁部や森林内などでの捕獲作業の強化・充実のために、「奄美マングースバスターズ（AMB）」と称する捕獲作業等専門の職業集団を編成し、雇用することとした。AMBは科学的で計画的な捕獲スケジュールに従い、捕殺式の筒型わなと生捕式のカゴわなを用いた捕獲作業、マングースの生残状況や在来種の回復状況のモニタリング調査などを実施している。平成17年度に12名の雇用から始まったAMBは、平成21年度には42名まで増員され現在に至っている。また、平成20年度からは奄美大島中南部に所在する特定民有地の社有林内においても、山林所有者の雇用によって6名の捕獲従事者がAMBと同様の捕獲作業に従事している。

平成24年度の捕獲実績等を図表に示した。平成24年度の防除事業では、約226万わな日の捕獲努力量により179頭を捕獲し、CPUE（捕獲数／1000わな日）は0.08となった。捕獲数・CPUEは平成23年度に比べて30～40%程度減少しており、着実にマングースの生息密度が低下していると考えられる。なお、わなによる捕獲の他、探索犬及びハンドラーによって18頭を捕獲しており、捕獲総数は197頭となる。また、平成24年度には、これまでの防除事業の成果を踏まえ防除実施計画の見直しを行い、平成25年度から平成34年度までの10年間で奄美大島からの完全排除を目標とする第2期防除実施計画を作成し、平成25年度から同計画に基づく防除事業を始動させている。平成12年度から平成24年度までに、有害捕獲、駆除事業、防除事業を通じて、奄美大島において総計3万2千頭余りのマングースを捕獲・除去したこととなる。防除事業によりマングースの低密度化を達成したことに伴い、近年、アマミノクロウサギやアマミトゲネズミ、アマミイシカワガエルなど外来種の回復傾向が確認されている。奄美大島からのマングースの完全排除に向け、また奄美大島の在来種の回復に向け、今後、より効果的な捕獲方法の確立など一層の防除事業の進展を図ることが必要である。

13-37 奄美大島におけるマングース捕獲状況

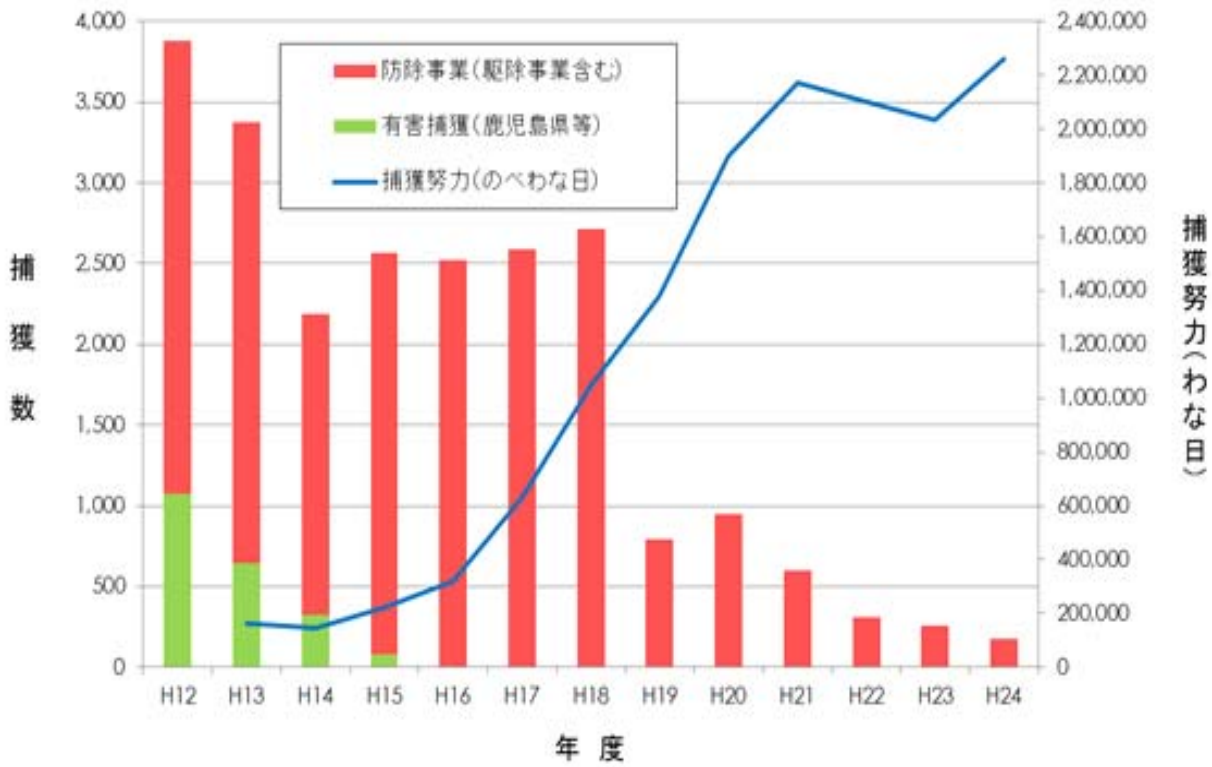
年度	環 境 省			従 事 者 数	鹿 児 島 県	捕 獲 努 力 (わな日)	捕 獲 数** 総 計	C P U E***
	駆除・制御 モデル事業	マングース 防 除 事 業	特 定 地 域 捕 獲 作 業		有 害 捕 獲			
平成5 1993					850		850	
平成6 1994					824		824	
平成7 1995					1,150		1,150	
平成8 1996	127				1,185		1,312	
平成9 1997	236				1,400		1,636	
平成10 1998	27				1,325		1,352	
平成11 1999	795				1,495		2,290	
平成12 2000		2,813			1,071		3,884	
平成13 2001		2,731			644	165,367	3,375	20.41
平成14 2002		1,864			327	147,353	2,191	14.87
平成15 2003		2,485		4	80	221,403	2,565	11.59
平成16 2004		2,524		6		318,359	2,524	7.93
平成17 2005		2,591		12		630,822	2,591	4.11
平成18 2006		2,713		30		1,051,026	2,713	2.58
平成19 2007		782	1	32		1,380,751	783	0.57
平成20 2008		931	16	* 43		1,899,238	947	0.50
平成21 2009		565	33	* 48		2,173,790	598	0.28
平成22 2010		282	29	* 48		2,101,116	311	0.15
平成23 2011		245	16	* 48		2,032,811	261	0.13
平成24 2012		155	24	* 48		2,263,076	179	0.08
合 計	1,185	20,681	119		10,351	14,385,112	32,336	1.32

*従事者数には特定民有地における雇用従事者6名を含む

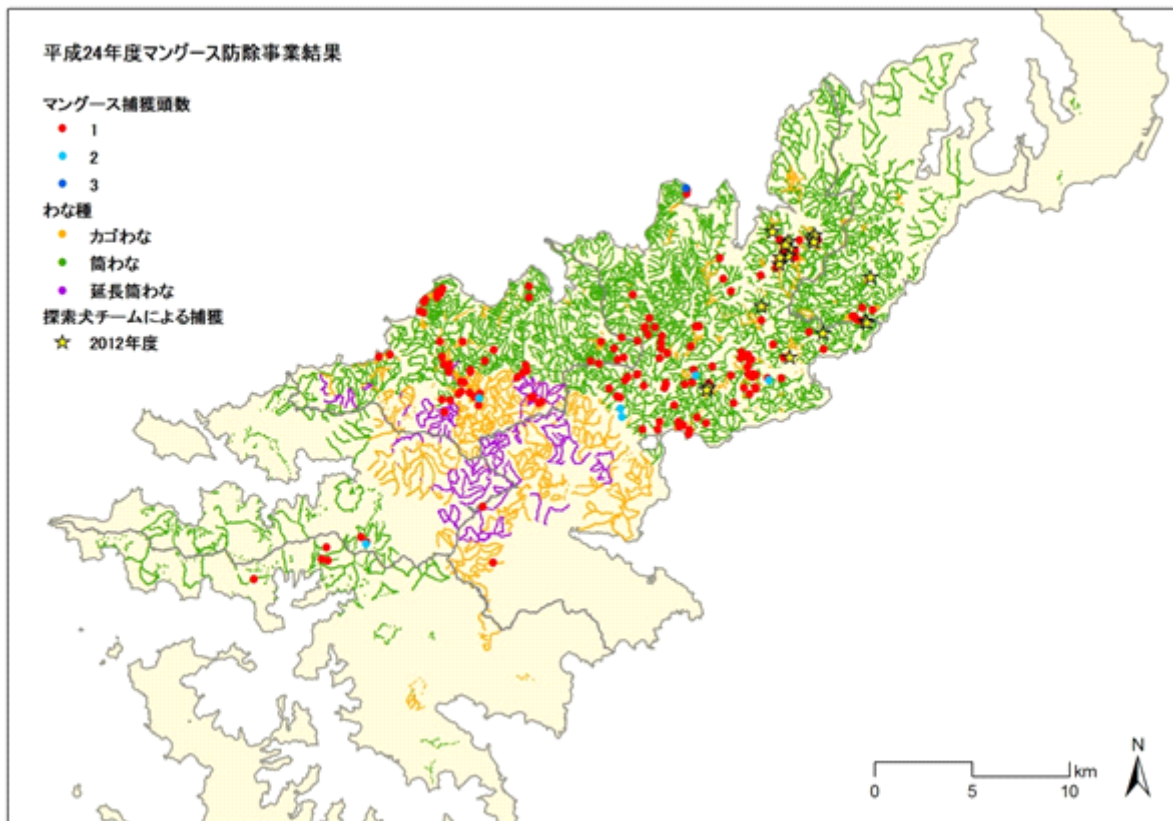
**捕獲数には探索犬及びハンドラーによる捕獲は含まない

***C P U Eは単位努力(1000わな日)当たりの捕獲数。合計欄は平成13年度からの捕獲努力及び捕獲数を基に算出。

13-38 奄美大島におけるマングース捕獲数及び捕獲努力の経年変化



13-39 平成24年度のマングース捕獲地点



(3) サンゴ礁保全対策

資料：県自然保護課

① 経 緯

平成15年度まで、奄美群島国定公園海中公園地区の景観保護対策として、同地区を有する摺子崎（奄美市）、笠利半島東（奄美市笠利町）、大島海峡（瀬戸内町）、亀徳（徳之島町）、与論（与論町）において、オニヒトデ等の駆除を実施してきた。

このような中、平成15年5月、世界自然遺産の新規登録地候補として奄美群島を含む琉球諸島が選定された。この選定理由の一つがサンゴ礁であり、生息種の多様性・固有性で評価を受けている。

これを受け、平成16年度からは、奄美群島全域に対象区域を拡げ駆除を実施している。

② 事業目的

奄美のサンゴ礁は、近年、サンゴを食害するオニヒトデの大量発生により、重大な危機に瀕しているため、保全すべきサンゴ礁について、オニヒトデ等の駆除対策を実施し、世界的に貴重なサンゴ礁を保全する。

③ 事業内容

(ア) オニヒトデ駆除対策

平成16年度に選定した保全すべき重要なサンゴ礁海域の中でも、さらにサンゴの生育状況が比較的良好な区域において、オニヒトデ等の効果的な駆除を行う。

(イ) モニタリング調査

駆除対策と並行しながら、サンゴ礁の生育状況等の定点観察・記録及び写真撮影、オニヒトデの発生状況等の調査、サンゴ礁の生育環境阻害要因等の調査を行う。

(ウ) サンゴ着生試験調査

サンゴ幼生の着床具を使用した稚サンゴの育成、移植試験を実施する。

④ 事業主体

市町村

⑤ 対象市町村等

区 分	H 15 年 度 まで	H 16 年 度 から
対象市町村	5市町（名瀬市、笠利町、瀬戸内町、徳之島町、与論町）	奄美群島 全市町村
<考え方>	・奄美群島国定公園海中公園地区を有する市町村	・奄美群島全域
対象区域	奄美群島国定公園海中公園地区及びその周辺	奄美群島のサンゴ礁海域のうち重点海域
<考え方>	・健全なサンゴ生育地等	・保全すべき重要なサンゴ礁海域の中でも、さらに生育状況が比較的良好な区域

⑥ そ の 他

国（国土交通省）においては、平成16年度の直轄事業として奄美の重要性を明らかにするため、サンゴ礁の持つ多様な価値等に関する調査を行った。

また、県、地元市町村で構成されているサンゴ礁保全対策協議会で、今後の効果的なオニヒトデ駆除、サンゴ礁の保全対策を推進する。

13-40 オニヒトデ駆除実績

公園名		奄美群島国定公園						
海中公園地区名	摺子崎	笠利東	瀬戸内	亀徳	与論	事務費	合計	
昭和48年～63年度	36,778 匹	37,744 匹	355,747 匹	23,876 匹	862,252 匹		1,316,397 匹	
平成元年～15年度	6,063 匹	8,068 匹	275,708 匹	18,553 匹	35,220 匹		343,612 匹	
S48～H15	事業費	43,095千円	32,233千円	206,426千円	46,809千円	119,579千円	5,424千円	453,566千円
	駆除数	42,841 匹	45,812 匹	631,455 匹	42,429 匹	897,472 匹		1,660,009 匹

		オニヒトデ駆除対策事業	特定離島ふるさとおこし事業	事務費	合計
平成16年度	事業費	17,050千円		6,000千円	23,050千円
	駆除数	16,116 匹		5,547 匹	21,663 匹

		サンゴ礁保全対策事業	特定離島ふるさとおこし事業	事務費	合計
平成17年度	事業費	11,050千円		8,000千円	19,050千円
	駆除数	7,922 匹		9,266 匹	17,188 匹
平成18年度	事業費	14,320千円		8,000千円	22,320千円
	駆除数	14,403 匹		1,574 匹	15,977 匹
平成19年度	事業費	15,396千円		8,000千円	23,396千円
	駆除数	12,180 匹		238 匹	12,418 匹
平成20年度	事業費	20,923千円		183千円	21,106千円
	駆除数	2,955 匹			2,955 匹
平成21年度	事業費	20,443千円		195千円	20,638千円
	駆除数	563 匹			563 匹
平成22年度	事業費	20,627千円		200千円	20,827千円
	駆除数	531 匹			531 匹
平成23年度	事業費	20,766千円		200千円	20,966千円
	駆除数	954 匹			954 匹
平成24年度	事業費	16,680千円		200千円	16,880千円
	駆除数	676 匹			676 匹
H17～H24 計	事業費	140,205千円		24,000千円	165,183千円
	駆除数	40,184 匹		11,078 匹	51,262 匹

合計	事業費	605,397千円		30,000千円	6,402千円	641,799千円
	駆除数	1,716,309 匹		16,625 匹		1,732,934 匹

※ 16年度のオニヒトデ駆除対策事業は、瀬戸内町を除く奄美13市町村で実施。瀬戸内町のみ特定離島ふるさとおこし事業で実施。オニヒトデ駆除対策事業は、17年度から奄振事業により「サンゴ礁保全対策事業」として実施。