

第6章 農 業

1 概 況	95
(1) 群島の概況	
(2) 島別の概況	
ア 奄美大島	
イ 喜界島	
ウ 徳之島	
エ 沖永良部島	
オ 与論島	
6-1 市町村別耕地面積	96
6-2 農家人口及び総農家戸数	97
6-3 経営階層別農家戸数	98
2 農業生産の状況	99
(1) 作付面積	
(2) 生産量	
(3) 農業産出額	
(4) 主要農産物	
ア さとうきび	
イ 野 菜	
ウ 花 き	
エ 果 樹	
オ た ば こ	
カ 肉 用 牛	
キ 豚	
ク 飼料作物	
6-4 かごしまブランド産地の指定状況	101
6-5 主要作物の作付面積と農業産出額の割合	102
6-6 主要作目の作付面積の推移	103
6-7 主要作目の生産量の推移	103
6-8 主要作目の農業産出額の推移	104
6-9 花き・果樹の農業産出額の推移	104
6-10 平成24年度島別市町村別農業生産実績	105
6-11 市町村別家畜飼養状況	114
6-12 市場別子牛せり市成績	115

3	担い手の育成	117
	6-13 認定農業者数の年次別推移	117
	6-14 認定農業者数の営農類型別（平成24年度）	117
	6-15 基幹的農業従事者数	118
	6-16 新規就農者数	118
4	農作物被害	119
	(1) 奄美群島に発生している特殊病害虫	
	ア 一般概況	
	イ 特殊病害虫	
	ウ その他の害虫	
	(2) 鳥獣	
	6-17 鳥獣による農作物被害	122
5	奄美糖業の沿革	123
	6-18 平成24/25年期さとうきび生産及び産糖量実績	124
	6-19 製糖工場稼働状況	126
	6-20 年期別さとうきび生産及び産糖量実績	127
	6-21 年期別さとうきび価格の推移	127
6	組合一覧	128
	6-22 農業協同組合	128
	6-23 農業共済組合	128
7	地産地消の推進	130
	6-24 直売所の設置状況	130

1 概 況

資料：大島支庁農政普及課

(1) 群島の概況

奄美群島は、四季を通じて温暖多雨で、作物の生育に適した条件に恵まれているが、病害虫の発生が多く、また、有機物が早期に分散されるなど生産阻害の要因もある。また、台風や冬期の季節風による農作物の被害も多い。

耕地の99.4%は畑地となっており、さとうきびを基幹作目に野菜、花き、畜産、果樹の農業が営まれている。平成24年度の農業産出額は、野菜（28.5%）、さとうきび（24.9%）、肉用牛（23.8%）の順となっていて、台風の被害によりさとうきびの産出額が野菜を下回った。

(2) 島別の概況

ア 奄美大島（総面積81,246ha、田59ha、畑2,138ha、耕地率2.7%）

奄美大島は奄美群島中最大の島であるが、山林が多く北部以外にまとまった耕地は少ない。農家一戸当たりの耕地面積は96.4アールと群島内で最も小さい。

作目は、奄美市笠利町ではさとうきびを中心に、野菜との複合経営が多いが、笠利町を除く奄美市、龍郷町及び南部町村では、たんかん、ぼんかん、すももなどのほか、パッションフルーツ、マンゴー等のトロピカルフルーツの栽培が定着している。

イ 喜界島（総面積5,695ha、田0ha、畑2,250ha、耕地率39.5%）

喜界島は奄美大島の東側に位置しており、全島がほとんど隆起珊瑚礁からなり、平坦地が多く農耕地に恵まれている。農家一戸当たりの耕地面積は359.6アールと群島内で最も大きく、県平均（165アール）を大きく上回っている。

作目は、さとうきびが中心で、肉用牛やごま、きく、かぼちゃ、トマト等との複合経営により収益性の高い農業が行われており、マンゴー等の亜熱帯果樹の栽培も行われている。

ウ 徳之島（総面積24,785ha、田2ha、畑6,880ha、耕地率27.8%）

徳之島は奄美大島の南西に位置しており、島の中央部にある山岳のすそ野に平地が広がっている。農家一戸当たりの耕地面積は253.6アールで、作目は、さとうきびを中心にばれいしょ、かぼちゃ等の野菜やマンゴー、肉用牛との複合経営が行われており、平成24年5月にばれいしょが「かごしまブランド産地」指定された。

エ 沖永良部島（総面積9,365ha、田3ha、畑4,480ha、耕地率47.8%）

沖永良部島は徳之島の南に位置しており、全島がほとんど隆起珊瑚礁からなり、平坦地が多く農耕地に恵まれている。農家一戸当たりの耕地面積は257.3アールで、作目は、きく、ゆり、ソリダゴ等の花きを中心にばれいしょ、さといも等の野菜、さとうきび、畜産との複合経営が確立されており、平成7年6月にばれいしょが平成25年5月にえらぶゆりが「かごしまブランド産地」に指定された。また、奄美群島で唯一たばこの栽培が行われている。

オ 与論島（総面積2,056ha、田2ha、畑1,110ha、耕地率54.0%）

与論島は奄美群島最南端の島で、全島が隆起珊瑚礁からなり平坦地が多い。農家一戸当たりの耕地面積は131.4アールで、作目は、さとうきびを中心にさといも、いんげん等の野菜や肉用牛との複合経営が行われている。

注1 総面積は国土地理院調べ（平26.10.1現在）

2 田・畑面積は農林水産省・面積調査（平成26年7月15日現在）

3 作付面積、生産額は平成24年度分市町村報告

4 農家一戸当たり耕地面積は、耕地面積を農家戸数（2010年世界農林業センサス）で除した数値である。

6-1 市町村別耕地面積

項目		総面積 (ha)	耕地面積 (ha)	耕地率 (%)	田 (ha)	畑 (ha)	畑地率 (%)	農家 一戸平均 耕地面積 (a)	
年									
昭和60年		123,894	16,400	13.2	215	16,200	98.8	122.0	
平成26年	合計	123,147	16,909	13.7	66	16,858	99.7	206.9	
	奄美大島	奄美市	30,825	1,340	4.3	18	1,330	99.3	117.0
		大和村	8,826	120	1.4	2	118	98.3	64.5
		宇検村	10,307	145	1.4	0	145	100.0	72.5
		瀬戸内町	23,963	337	1.4	7	330	97.9	109.4
		龍郷町	8,201	247	3.0	32	215	87.0	59.8
		計	81,246	2,189	2.7	59	2,138	97.7	97.2
		喜界島	喜界町	5,695	2,250	39.5	0	2,250	100.0
	徳之島	徳之島町	10,492	2,330	22.2	2	2,330	100.0	263.3
		天城町	8,040	2,120	26.4	0	2,120	100.0	221.3
		伊仙町	6,271	2,430	38.7	-	2,430	100.0	279.3
		計	24,785	6,880	27.8	2	6,880	100.0	253.6
	沖永良部島	和泊町	4,039	2,360	58.4	0	2,360	100.0	276.7
		知名町	5,330	2,120	39.8	3	2,120	100.0	238.7
		計	9,365	4,480	47.8	3	4,480	100.0	257.3
	与論島	与論町	2,056	1,110	54.0	2	1,110	100.0	131.4
	60年との増減		-	509	-	△149	658	-	-
対比(26/60, %)		-	103.1	-	30.7	104.1	-	-	

注1 総面積は国土地理院調べ(平成26年10月1日現在)

2 耕地面積は農林水産省・面積調査(平成26年7月15日現在)による。

3 一戸平均耕地面積は、耕地面積を農家戸数(平成22年2月1日現在, 2010年世界農林業センサス)で除した数値である。

4 統計の手法上、合計数値は一致しないことがある。

5 奄美大島, 瀬戸内町には、加計呂麻島, 請島, 与路島を含む。

6-2 農家人口及び総農家戸数

資料：2010年世界農林業センサス

区 分 島及び 市町村		農家人口 (販売農家) 人	総 農 家 戸	販 売 農 家			計 戸	自給的農家 戸
				主業農家 戸	準主業農家 戸	副業的農家 戸		
大 島 計		17,072	8,174	2,410	1,294	2,558	6,262	1,912
奄 美 大 島	奄 美 市	1,473	1,145	160	93	311	564	581
	大 和 村	150	186	12	13	41	66	120
	宇 検 村	116	200	6	12	37	55	145
	瀬 戸 内 町	178	308	21	13	35	69	239
	龍 郷 町	461	413	36	43	105	184	229
小 計		2,378	2,252	235	174	529	938	1,314
喜 界 町		1,456	623	243	113	207	563	60
徳 之 島	徳 之 島 町	1,935	885	320	118	350	788	97
	天 城 町	2,339	958	321	213	364	898	60
	伊 仙 町	1,883	870	240	106	407	753	117
小 計		6,157	2,713	881	437	1,121	2,439	274
沖 永 良 部 島	和 泊 町	2,495	853	382	192	230	804	49
	知 名 町	2,336	888	398	160	224	782	106
小 計		4,831	1,741	780	352	454	1,586	155
与 論 町		2,250	845	271	218	247	736	109

6-3 經營階層別農家戸数

資料：2010年世界農林業センサス

耕地面積 島及び市町村		計	0.3ha	0.3ha ∩ 0.5ha	0.5ha ∩ 1.0ha	1.0ha ∩ 1.5ha	1.5ha ∩ 2.0ha	2.0ha ∩ 3.0ha	3.0ha ∩ 5.0ha	5.0ha ∩ 10.0ha	10.0ha 以上
			未満								
大島計		戸 6,262	戸 41	戸 676	戸 1,450	戸 1,217	戸 765	戸 947	戸 767	戸 310	戸 89
奄美大島	奄美市	564	10	135	150	86	43	51	51	27	11
	大和村	66	-	25	25	8	3	4	1	-	-
	宇検村	55	3	27	18	5	-	2	-	-	-
	瀬戸内町	69	4	23	25	3	5	2	3	4	-
	龍郷町	184	4	76	61	17	9	6	8	3	-
小計		938	21	286	279	119	60	65	63	34	11
喜界町		563	4	25	65	87	66	114	97	75	30
徳之島	徳之島町	788	3	62	170	166	87	141	105	45	9
	天城町	898	2	66	193	174	128	174	110	38	13
	伊仙町	753	-	79	242	171	95	83	53	23	7
小計		2,439	5	207	605	511	310	398	268	106	29
沖永良部島	和泊町	804	4	33	114	163	122	170	151	39	8
	知名町	782	2	37	121	140	116	145	158	53	10
小計		1,586	6	70	235	303	238	315	309	92	18
与論町		736	5	88	266	197	91	55	30	3	1

2 農業生産の状況

(1) 作付面積

奄美の農作物の作付面積（延面積。以下同じ）は、近年においては15千ha内外であるが、さとうきびが約6割を占めており、主要作物の構成は県本土に比べ大きく異なる。平成24年度の作付面積は、14,990haで、前年度より234ha減少した。

基幹作物であるさとうきびは、近年は、生産者の高齢化、担い手不足、他作物との労力競合等により減少傾向にあったが、各島毎に策定した「さとうきび増産計画」（H18策定）に基づく取組等により、減少傾向に歯止めがかかっている。また、園芸作物は輸送条件の整備やウリミバエの根絶等が契機となって増反後、近年、生産者の高齢化、担い手不足等によりやや減少傾向にある。

(2) 生産量

さとうきびの生産量については、台風による潮風害やメイチュウ類による食害の影響により、群島全体では前年より減少し277,515tとなっている。主要な園芸作物については、野菜は前年度を上回り40,227t、花きは前年度をやや下回り、切り花では68,018千本となっている。

(3) 農業産出額

平成24年度の農業産出額は233億円で、前年度比95.9%となった。これは、肉用牛、葉たばこ、果樹が増加したものの、野菜、花き、さとうきびは減少したためである。また、品目ごとの割合をみると、野菜が28.5%、ついでさとうきび(24.9%)、肉用牛(23.8%)、花き(14.2%)の順であった。昭和60年と比べると、さとうきびの占める割合が減少し、野菜、花き等の園芸作物と肉用牛の割合が高くなっている。

(4) 主要農産物

ア さとうきび

昭和34年2月「国内甘味資源自給力強化総合対策」が打ち出され、各島で新式黒糖工場からの転換や新式大型分みつ糖工場の建設が行われた。また、新品種NC○310の奨励品種決定（S36）及び急速な普及、製糖企業の一島一社体制への推進（S37から）、原料さとうきびの農協一元集荷方式（S38）への移行、さらに、昭和39年「甘味資源特別措置法」、昭和40年「砂糖の価格安定等に関する法律（糖安法）」の施行などにより、生産力の増強、製糖企業の経営健全化、農家所得の確保・安定が図られ、奄美群島のさとうきび生産は昭和40年代前半まで急速に拡大した。

その後は全般的に停滞ないし減少傾向となり、さらに、平成3年産からは生産農家の高齢化、収穫作業の機械化の遅れ、価格の伸び悩みなどにより収穫面積は減少傾向にあったが、平成10年度に各島毎に策定されたさとうきび生産改善計画に基づき、さとうきび及び糖業の再活性化に努め、更に平成13年度から「新たな甘味資源作物政策大綱（平成11年9月）」に基づく施策を実施したことにより、収穫面積の減少に歯止めがかかった。度重なる台風被害により平成16/17年産は過去最低の生産量となったものの、各島毎に策定した「さとうきび増産計画」（H18策定）に基づく取組等により、その後は増産傾向にある。

平成24/25年産の収穫面積は、前年より308ha減少し、7,209haとなった。一方、生産量は、連続して襲来した台風被害の影響を受け、前年を約1万t下回り、277,515トンとなった。

※ 奄美のさとうきびの歴史等については、5. 奄美糖業の沿革（P123）を参照。

イ 野 菜

野菜の生産は、冬期の温暖な気候を活かし、ばれいしょは早出しの先発産地として着実に伸びてきており、さといもも安定して生産されている。平成24年度の作付面積では、ばれいしょが野菜全体の70.2%を占め、基幹作物として定着してきており、次いで、さといも、かぼちゃ等が生産されている。平成24年度の面積は、2,730haで前年比105.0%となり、農業産出額は6,635百万円で前年比90.5%となった。

ウ 花 き

花きの生産は、沖永良部島を中心に喜界島、与論島等で、スプレーギク、ソリダゴ、グラジオラス、テッポウユリ等の切花が温暖な気候を活かし生産されている。近年、キク類、ソリダゴなどでは、新技術・新品目・防風対策の平張施設の導入で所得の向上を図っている。平成24年度の面積は、267haの実績となった。

また、球根は、沖永良部島において、テッポウユリ等が生産され、平成24年度の面積は21haの実績となった。

花きの平成24年度の面積は、289haで前年比92.9%となり、農業産出額は、3,307百万円で前年比90.9%となった。

エ 果 樹

亜熱帯海洋性気候の有利性を生かした、たんかん、ぼんかん及び奄美特産のすももを重点作物として、生産振興が図られている。また、近年、トロピカルフルーツへの関心が高まってきており、特にパッションフルーツ、マンゴーが定着してきている。

平成24年度の面積は、547haで前年比100.1%となり、農業産出額は1,226百万円で前年比111.9%となった。

オ た ば こ

沖永良部島において、昭和50年から耕作が開始され、県内で唯一の「第2黄色種」の産地となっている。

平成24年度の面積は、88haで前年比66.2%となり、農業産出額は、214百万円で前年比578.4%となった。

カ 肉 用 牛

飼養頭数は、昭和44年の19,242頭をピークに、その後の子牛価格の低迷や過疎化の進行とともに減少し、昭和55年には12,267頭にまで減少したが、昭和62年以降は、増加傾向にあり、平成25年には29,855頭となっている。

飼養頭数の島別割合は、徳之島47.9%及び沖永良部島18.7%の両島で群島全体の66.6%を占め、続いて与論島15.9%、奄美大島8.8%、喜界島8.7%となっている。

飼養戸数は、昭和44年以降減少し、昭和52年には5,000戸を割り込み、平成25年は1,847戸まで減少している。

一戸当たりの飼養頭数は、昭和44年には2.1頭であったが、平成25年には16.2頭と増加しており、専門化が進んでいる。

平成24年度の生産額は、子牛価格の持ち直しもあり、前年度より237百万円増加し、5,541百万円（対前年比104.5%）となった。

キ 豚

飼養頭数は、昭和44年以降20,000頭台で推移していたが、昭和48年以降の飼料価格高騰に加え、環境保全の規制強化などによって減少し、昭和49年には14,964頭となった。その後、豚肉価格の好調、飼料価格の安定などにより増加に転じたものの、昭和54年秋以降は減少傾向に転じ、昭和60年14,387頭、平成2年8,476頭、平成7年5,863頭、平成12年には3,231頭、平成25年には2,174頭となった。

飼養戸数は、昭和44年には6,535戸であったが、これをピークに徐々に減少を続け、昭和54年には、1,000戸を割り込み、平成25年には32戸となった。

ク 飼料作物

平成25年の群島内の飼料作物栽培面積は、2,616ha（対前年比 100.4%）となった。

品種別にみると、ローズグラスが主体で、次いでイタリアンライグラスとなっている。

6-4 かごしまブランド産地の指定状況

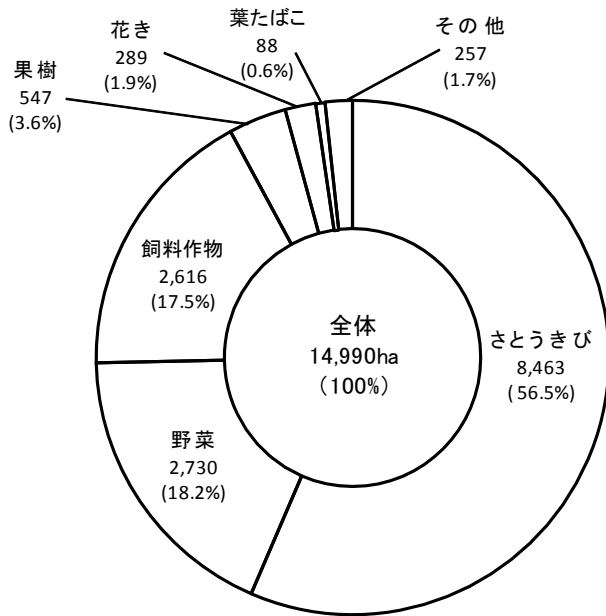
期日：平成26年5月22日現在

指定産地及び品目	指定年月日	関係町	申請団体
沖永良部のばれいしょ	平成7年6月15日	和泊町 知名町	あまみ農業協同組合
徳之島のばれいしょ	平成24年5月22日	徳之島町 天城町 伊仙町	あまみ農業協同組合
えらぶゆり	平成25年5月22日	和泊町 知名町	沖永良部花き専門農業協同組合 あまみ農業協同組合

大島支庁管内計 2品目3産地

6-5 主要作物の作付面積と農業産出額の割合 (平成24年度実績)

作付面積

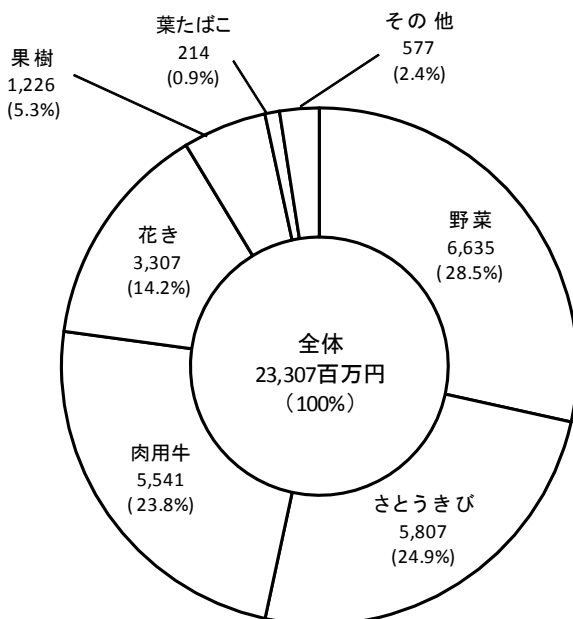


(単位: ha, %)

作目名	作付面積	割合
さとうきび	8,463	56.5
野菜	2,730	18.2
飼料作物	2,616	17.5
果樹	547	3.6
花き	289	1.9
葉たばこ	88	0.6
その他	257	1.7
計	14,990	100.0

(市町村報告)

農業産出額



(単位: 百万円, %)

作目名	農業産出額	割合
野菜	6,635	28.5
さとうきび	5,807	24.9
肉用牛	5,541	23.8
花き	3,307	14.2
果樹	1,226	5.3
葉たばこ	214	0.9
その他	577	2.4
計	23,307	100.0

(市町村報告)

6-6 主要作目の作付面積の推移

資料：大島支庁農政普及課（単位：ha）

年度別 作目名	昭和50年度	60年度	平成2年度	7年度	12年度	17年度	22年度	23年度	24年度
さとうきび	8,473	9,589	9,426	7,197	6,993	6,400	7,716	7,517	7,209
新夏植きび	1,666	2,030	1,415	2,112	2,227	2,329	1,410	1,265	1,254
水稲	999	144	88	52	22	14	13	12	12
落花生	354	242	191	158	116	84	66	46	48
野菜類	1,976	2,340	2,551	2,666	2,699	2,697	2,771	2,599	2,730
花き	459	571	560	496	437	351	324	311	289
果樹	590	629	735	672	671	669	584	544	547
飼料作物	538	1,388	1,012	1,504	1,892	2,269	2,552	2,606	2,616
養蚕	97	6	-	-	-	-	-	-	-
葉たばこ	54	97	74	105	131	152	143	133	88
その他	6	30	310	371	178	203	224	192	197
計	15,212	17,066	16,362	15,333	15,365	15,168	15,803	15,224	14,990
耕地面積	16,232	16,400	17,300	16,900	16,900	16,900	16,900	16,900	16,900
土地利用률	93.7	104.1	94.6	90.7	90.9	89.8	93.5	90.1	88.7

注1 さとうきびは収穫面積である。
 2 耕地面積は農林水産省・面積調査
 3 土地利用率は作付面積／耕地面積×100

6-7 主要作目の生産量の推移

資料：大島支庁農政普及課

年度別 作目名	昭和50年度	60年度	平成2年度	7年度	12年度	17年度	22年度	23年度	24年度
さとうきび	548,843	702,428	562,064	456,347	393,742	344,929	449,626	287,831	277,515 t
水稲	2,269	426	255	164	71	44	41	41	40 t
さといも	995	2,773	4,494	5,305	2,955	2,262	2,090	1,769	1,945 t
ばれいしょ	1,409	9,667	11,585	12,628	20,561	22,631	27,371	26,897	32,013 t
ぼんかん	540	463	434	655	597	580	303	172	206 t
たんかん	121	592	733	1,282	1,465	1,450	1,515	925	1,396 t
すもも	158	584	858	527	376	98	195	96	164 t
ユリ（球根）	36,021	45,368	40,296	20,804	15,400	13,016	4,669	3,536	3,255千球
ユリ（切花）	-	3,408	6,933	8,950	9,234	8,244	7,987	7,251	5,171千本
キク	-	5,951	25,395	51,028	50,632	51,515	40,874	33,357	29,988千本
グラジオラス	-	10,064	18,644	14,721	10,515	7,606	10,191	9,696	6,482千本
葉たばこ	120	244	172	255	351	176	219	18	108 t
子牛	4,345	6,427	8,033	11,606	11,310	13,812	15,197	14,464	14,757頭
肉豚	2,184	1,166	9,049	9,287	7,481	4,601	3,228	3,136	2,922頭
牛乳	81	99	66	186	89	0	0	0	0 t
鶏卵	1,256	887	821	1,093	946	934	954	926	914 t

6-8 主要作目の農業産出額の推移

資料：大島支庁農政普及課
単位：百万円

作目名		平成2年度	7年度	12年度	17年度	22年度	23年度	24年度
農業産出額	さとうきび	11,545	9,560	8,297	7,087	10,142	6,107	5,807
	小麦	67	26	18	5	13	13	8
	落花生	-	-	-	-	-	-	-
	野菜	94	86	84	22	45	41	31
	茶	8,289	8,550	6,466	6,452	7,709	7,328	6,635
	葉たばこ	-	-	-	-	55	58	39
	果樹	336	501	705	333	422	37	214
	その他	5,254	6,444	5,866	4,825	4,327	3,637	3,307
	耕種計	1,166	1,422	1,216	1,248	1,363	1,097	1,226
	養蚕畜産	208	548	118	274	324	274	163
合計	26,959	27,137	22,769	20,246	24,400	18,591	17,430	
養蚕畜産	-	-	-	-	-	-	-	
合計	4,301	4,313	4,603	6,427	5,371	5,718	5,877	
合計	31,260	31,450	27,372	26,673	29,771	24,309	23,307	
割合(%)	さとうきび	36.9	30.4	30.3	26.6	34.1	25.1	24.9
	小麦	0.2	0.1	0.1	0.0	0.0	0.1	0.0
	落花生	-	-	-	-	-	-	-
	野菜	0.3	0.3	0.3	0.1	0.2	0.2	0.1
	茶	26.5	27.2	23.6	24.2	25.9	30.1	28.5
	葉たばこ	-	-	-	-	0.2	0.2	0.2
	果樹	1.1	1.6	2.6	1.2	1.4	0.2	0.9
	その他	16.8	20.5	21.4	18.1	14.5	15.0	14.2
	耕種計	3.7	4.5	4.4	4.7	4.6	4.5	5.3
	養蚕畜産	0.7	1.7	0.5	1.0	1.1	1.1	0.7
合計	86.2	86.3	83.2	75.9	82.0	76.5	74.8	
養蚕畜産	0.0	0.0	-	-	-	-	-	
合計	13.8	13.7	16.8	24.1	18.0	23.5	25.2	
合計	100.0	100.0	100.0	100.0	100.0	100.0	100.0	

6-9 花き・果樹の農業産出額の推移

資料：大島支庁農政普及課
単位：百万円

作目名		平成2年度	7年度	12年度	17年度	22年度	23年度	24年度
農業産出額	花	5,253	6,444	5,866	4,825	4,327	3,637	3,307
	切花	3,660	5,202	5,073	4,469	4,194	3,518	3,191
	きり	1,167	2,129	2,018	1,690	1,516	1,069	1,207
	グラジオラス	814	1,090	1,047	1,135	866	809	598
	ソリダゴ・ソリダスター	1,292	1,002	710	515	599	617	446
	その他	-	461	1,073	1,090	1,118	910	816
	球根	387	519	225	39	95	112	124
	球根	1,342	1,073	550	293	126	112	109
	ゆり	1,107	930	482	228	121	108	106
	フリジア	-	113	67	35	5	4	3
その他	235	29	2	29	-	-	-	
鉢物	252	169	242	63	8	7	6	
観葉植物	252	169	242	60	5	4	4	
その他	-	-	-	3	3	3	2	
果樹	1,166	1,422	1,216	1,247	1,363	1,097	1,226	
たんかん	259	456	481	468	478	342	505	
ぼんかん	150	202	162	144	60	43	48	
すもも	237	182	121	41	50	29	53	
マンゴ	3	67	159	310	466	497	396	
パッションフルーツ	53	79	108	139	197	77	129	
その他	464	436	183	145	112	109	95	

6-10 平成24年度島別市町村別農業生産実績
(ア) 島別市町村別農業生産実績

資料：市町村報告

	作 目 名	群 島 計				奄 美 大 島 計			
		面 積 頭 数	単 収 (10a あたり)	生 産 量	農 業 産 出 額 (千円)	面 積 頭 数	単 収 (10a あたり)	生 産 量	農 業 産 出 額 (千円)
耕 種 部 門	水 稲	12ha	337kg	41 t	7,780	8ha	331kg	27 t	7,780
	早 普 通 期	12ha	337kg	41 t	7,780	8ha	331kg	27 t	7,780
	甘 しょ	79ha	851kg	673 t	96,069	29ha	815kg	236 t	51,017
	落 花生	48ha	133kg	64 t	30,840	7ha	115kg	8 t	2,610
	小 麦								
	ご ま	104ha	35kg	36 t	66,220				
	小 豆	1ha	100kg	1 t	1,649	1ha	100kg	1 t	1,649
	葉 た ば こ	88ha	123kg	108 t	213,816				
	茶	13ha	202kg	25 t	38,630				
	さとうきび	8,463ha	3,850kg	277,515 t	5,807,367	775ha	2,761kg	17,615 t	389,891
	夏 植	1,121ha	5,488kg	61,533 t		85ha	3,675kg	3,124 t	
	春 植	1,466ha	3,233kg	47,382 t		156ha	2,532kg	3,950 t	
	株 出	4,622ha	3,648kg	168,600 t		397ha	2,655kg	10,541 t	
	新 植 夏 植	1,254ha				137ha			
	野 菜	2,730ha	1,474kg	40,227 t	6,634,860	280ha	692kg	1,937 t	390,098
	さといも	213ha	913kg	1,945 t	715,723	16ha	561kg	90 t	26,266
	ばれいしょ	1,916ha	1,671kg	32,013 t	4,503,616	14ha	664kg	95 t	8,883
	さやいんげん	33ha	900kg	300 t	234,116	3ha	403kg	12 t	6,654
	かぼちや	63ha	725kg	455 t	111,680	27ha	706kg	192 t	46,582
	にがうり	18ha	1,314kg	241 t	84,751	10ha	856kg	87 t	21,491
メロン	2ha	1,488kg	25 t	12,355	0ha	333kg	1 t	200	
その他	485ha	1,082kg	5,248 t	972,619	210ha	695kg	1,460 t	280,022	
花 切	289ha	(189,740)	(71,767)	3,306,523	7ha	(13,648)	(909)	37,979	
きり花	267ha	25,473本	68,018千本	3,191,449	5ha	16,885本	852千本	31,507	
きく	97ha	31,062本	29,988千本	1,207,336	2ha	24,508本	464千本	11,250	
ゆり	29ha	17,925本	5,171千本	598,287	0ha	17,692本	12千本	2,046	
グラジオラス	86ha	7,533本	6,482千本	445,718					
ソリダゴ・ソリダスター	49ha	51,048本	25,010千本	815,529	0ha	10,000本	2千本	85	
その他	6ha	22,783本	1367千本	124,579	3ha	12,467本	374千本	18,126	
球 根	21ha	17,966球	3,692千球	108,601					
ゆり	20ha	16,439球	3,255千球	105,523					
フリージア	1ha	58,267球	437千球	3,078					
その他									
鉢 物 類	2ha	3,546鉢	57千鉢	6,473	2ha	3,546鉢	57千鉢	6,473	
観葉植物	1ha	143鉢	1千鉢	4,000	1ha	143鉢	1千鉢	4,000	
その他	1ha	6,222鉢	56千鉢	2,473	1ha	6,222鉢	56千鉢	2,473	
果 樹	547ha	442kg	2,421 t	1,226,305	378ha	489kg	1,850 t	739,940	
たんかん	290ha	482kg	1,396 t	505,220	195ha	595kg	1,162 t	417,885	
ぼんかん	47ha	439kg	206 t	47,573	43ha	448kg	192 t	42,418	
すもも	81ha	202kg	164 t	53,208	81ha	202kg	164 t	53,208	
マンゴー	40ha	414kg	167 t	396,316	12ha	486kg	60 t	91,216	
パッションフルーツ	26ha	671kg	173 t	128,656	22ha	676kg	147 t	98,567	
その他	63ha	500kg	315 t	95,332	25ha	500kg	125 t	36,646	
小 計	12,374ha		(392,879)	17,430,059	1,485ha		(22,583t)	1,620,964	
畜 産 部 門	肉 用 牛	29,855頭			5,541,147	2,612頭			504,281
	子 畜			14,757頭	5,517,221			1,313頭	504,281
	枝 肉			204頭	23,926				
	馬								
	豚	2,174頭			76,306	1,358頭			39,200
	子 畜			263頭	6,740			114頭	2,850
	枝 肉			2,922頭	69,566			777頭	36,350
	山 羊	1,367頭			28,095	396頭			13,853
	子 畜			181頭	2,780			21頭	480
	枝 肉			777頭	25,315			413頭	13,373
採 卵 鶏	68,895羽			214,029	65,959羽			204,344	
枝 肉			33,700羽	14,563			33,700羽	14,563	
鶏 卵			914,081kg	199,466			882,211kg	189,781	
ブロイラー	3,905羽			17,252	1,300羽			6,112	
飼料作物	2,616ha				319ha				
小 計				5,876,829				767,790	
総 計	14,990ha			23,306,888	1,804ha			2,388,754	

(注) 合計の欄は、端数処理により必ずしも一致しない。
経営体数3戸未満はX表示とする。このため、計が一致しないことがある。
() は単位が異なる数量であっても、便宜上計を表示したものである。

		奄 美 市				大 和 村			
種 部 門	作 目 名	面 積	単 収	生 産 量	農 業 産 出 額	面 積	単 収	生 産 量	農 業 産 出 額
		頭 数	(10a あたり)		(千円)	頭 数	(10a あたり)		(千円)
耕 種 部 門	水 稻	0ha	225kg	1 t	280				
	早 普 通 期	0ha	225kg	1 t	280				
	甘 落 小 小 葉 茶	5ha	700kg	36 t	8,742	10ha	800kg	80 t	24,000
	花 生	0ha	150kg	0 t	210				
	麦								
	ま								
	豆	1ha	100kg	1 t	1,649				
	た ば こ								
	さ と う き び	667ha	2,761kg	17,615 t	332,656				
	夏 植	73ha	3,692kg	2,695 t					
	春 植	127ha	2,566kg	3,259 t					
	株 出	343ha	2,668kg	9,151 t					
	新 植 夏 植	124ha							
	野 菜	134ha	804kg	1,076 t	239,593	17ha	595kg	103 t	22,870
	さ と い も	6ha	646kg	41 t	14,671	2ha	800kg	12 t	3,600
	ば れ い し ょ	3ha	740kg	19 t	1,853	1ha	500kg	5 t	1,500
	さ や い ん げ ん	2ha	413kg	7 t	3,854	0ha	667kg	2 t	1,600
	か ぼ ち ゃ	15ha	562kg	84 t	17,984	0ha	600kg	3 t	560
	に が う り	2ha	877kg	19 t	5,400	1ha	900kg	9 t	2,250
	メ ロ ン								
	そ の 他	106ha	855kg	906 t	195,831	13ha	554kg	72 t	13,360
	花 き	4ha	(10,967)	(432)	19,479	1ha	(1,467)	(11)	6,000
	切 り 花	3ha	11,452本	389千本	18,417	0ha	20,000本	10千本	2,000
	き く	0ha	3,655本	11千本	160				
	ゆ り	0ha	10,000本	2千本	46	0ha	20,000本	10千本	2,000
	グ ラ ジ オ ラ ス								
	ソ リ ダ ゴ ・ ソ リ ダ ス タ ー	0ha	10,000本	2千本	85				
そ の 他	3ha	12,467本	374千本	18,126					
球 根									
ゆ り									
フ リ ー ジ ア									
そ の 他									
鉢 物 類	1ha	7,949鉢	43千鉢	1,062	1ha	125鉢	1千鉢	4,000	
観 葉 植 物					1ha	125鉢	1千鉢	4,000	
そ の 他	1ha	7,949鉢	43千鉢	1,062					
果 樹	191ha	592kg	1,130 t	432,335	69ha	143kg	98 t	36,857	
た ん か ん	122ha	622kg	762 t	269,640	17ha	235kg	40 t	14,800	
ぼ ん か ん	20ha	400kg	80 t	17,818	1ha	200kg	2 t	400	
す も も	23ha	428kg	98 t	29,168	49ha	108kg	53 t	20,140	
マ ン ゴ ー	5ha	594kg	29 t	36,250	0ha	250kg	1 t	627	
パ ッ シ ョ ン フ ル ー ツ	11ha	832kg	87 t	55,017					
そ の 他	10ha	740kg	74 t	24,442	2ha	100kg	2 t	890	
小 計	1,002ha		(20,291)	1,034,944	97ha		(292)	89,727	
畜 産 部 門	肉 用 牛	1,239頭		614頭	226,867				
	子 畜 肉								
	枝 畜 肉								
	馬								
	豚	638頭			16,050				
	子 畜 肉								
	枝 畜 肉			321頭	16,050				
	山 羊	136頭			2,430				
	子 畜 肉								
	枝 畜 肉			81頭	2,430				
採 卵 鶏	X			X					
枝 肉 卵			X	X					
鶏 卵			X	X					
ブ ロ イ ラ ー	X		X	X					
飼 料 作 物	147ha								
小 計				376,723					
総 計	1,149ha			1,411,667	97ha			89,727	

(注) 合計の欄は、端数処理により必ずしも一致しない。
 経営体数3戸未満はX表示とする。このため、計が一致しないことがある。
 () は単位が異なる数量であっても、便宜上計を表示したものである。

		宇 検 村				瀬 戸 内 町			
種 部 門	作 目 名	面 積	単 収	生 産 量	農 業 産 出 額	面 積	単 収	生 産 量	農 業 産 出 額
		頭 数	(10a あたり)		(千円)	頭 数	(10a あたり)		(千円)
耕 種 部 門	水 稻					1ha	280kg	3 t	600
	早 普 通 期					1ha	280kg	3 t	600
	甘 落 小 小 葉 茶	4ha	658kg	25 t	5,000	5ha	500kg	25 t	2,775
	花 生					6ha	120kg	7 t	2,160
	麦								
	ま								
	豆	0ha	0kg	0 t	0				
	た ば こ								
	さ と う き び	14ha	2,438kg	317 t	9,827	23ha	2,667kg	560 t	12,320
	夏 植	3ha	2,867kg	86 t		1ha	4,200kg	42 t	
	春 植	3ha	2,267kg	68 t		8ha	2,350kg	188 t	
	株 出	7ha	2,329kg	163 t		12ha	2,750kg	330 t	
	新 植 夏 植	1ha				2ha			
	野 菜	23ha	692kg	156 t	29,245	63ha	531kg	334 t	49,609
	さ と い も	3ha	667kg	20 t	5,000	3ha	300kg	9 t	1,395
	ば れ い し ょ	3ha	583kg	18 t	1,750	6ha	720kg	43 t	2,160
	さ や い ん げ ん	0ha				0ha	1,200kg	1 t	500
	か ぼ ち ゃ	3ha	893kg	25 t	7,300	6ha	1,063kg	59 t	15,137
	に が う り	1ha	800kg	8 t	1,600	5ha	733kg	40 t	10,440
	メ ロ ン	0ha	333kg	1 t	200				
	そ の 他	13ha	646kg	84 t	13,395	43ha	423kg	182 t	19,977
	花 き	0ha	11,000鉢	11千鉢	550	2ha	(24,326)	(455)	11,951
	切 り 花					2ha	28,313本	453千本	11,090
	き く					2ha	28,313本	453千本	11,090
	ゆ り								
	グ ラ ジ オ ラ ス								
	ソ リ ダ ゴ ・ ソ リ ダ ス タ ー								
そ の 他									
球 根									
ゆ り									
フ リ ー ジ ア									
そ の 他									
鉢 物 類	0ha	11,000鉢	11千鉢	550	0ha	633鉢	2千鉢	861	
観 葉 植 物									
そ の 他	0ha	11,000鉢	11千鉢	550	0ha	633鉢	2千鉢	861	
果 樹	33ha	589kg	193 t	90,745	51ha	604kg	306 t	113,443	
た ん か ん	15ha	1,035kg	150 t	54,450	24ha	583kg	140 t	49,000	
ぼ ん か ん	9ha	222kg	20 t	6,000	8ha	950kg	76 t	15,200	
す も も	2ha	150kg	3 t	900	4ha	100kg	4 t	1,200	
マ ン ゴ ー	3ha	357kg	10 t	25,000	1ha	717kg	4 t	7,835	
パ ッ シ ョ ン フ ル ー ツ	3ha	222kg	6 t	3,600	4ha	1,075kg	44 t	30,950	
そ の 他	1ha	400kg	4 t	795	10ha	380kg	38 t	9,258	
小 計	73ha		(702)	135,367	150ha		(1,690)	192,857	
畜 産 部 門	肉 用 牛	X			X	795頭		161,800	
	子 畜			X	X			419頭	
	枝 畜 肉							161,800	
	馬								
	豚					589頭		17,300	
	子 畜							406頭	
	枝 畜 肉							17,300	
	山 羊	8頭			180	189頭		8,808	
	子 畜			6頭	180				
	枝 畜 肉							271頭	
採 卵 鶏	X			X	784羽		3,905		
枝 肉			X	X					
鶏 卵			X	X			11,000kg		
3,905									
ブ ロ イ ラ ー									
飼 料 作 物	22ha				104ha				
小 計				85,176			191,813		
総 計	95ha			220,543	254ha		384,670		

(注) 合計の欄は、端数処理により必ずしも一致しない。
 経営体数3戸未満はX表示とする。このため、計が一致しないことがある。
 () は単位が異なる数量であっても、便宜上計を表示したものである。

		龍 郷 町				喜 界 町			
作 目 名	面 積 頭 数	単 収 (10a あたり)	生 産 量	農 業 産 出 額 (千円)	面 積 頭 数	単 収 (10a あたり)	生 産 量	農 業 産 出 額 (千円)	
水 稲	7ha	329kg	23 t	6,900					
	早 普 通 期	7ha	338kg	23 t	6,900				
甘 しょ	5ha	1,400kg	70 t	10,500	21ha	69kg	14 t	1,152	
落 花生	1ha	80kg	1 t	240					
小 麦									
小 豆					80ha	35kg	28 t	50,580	
葉 たばこ									
茶									
さとうきび	71ha	2,677kg	1,633 t	35,087	1,706ha	4,576kg	58,245 t	1,241,077	
夏 植	8ha	3,763kg	301 t		406ha	5,608kg	22,751 t		
春 植	18ha	2,417kg	435 t		138ha	3,740kg	5,170 t		
株 出	35ha	2,563kg	897 t		729ha	4,161kg	30,324 t		
新 植 夏 植	10ha				433ha				
野 菜	44ha	617kg	269 t	48,781	20ha	2,335kg	472 t	138,328	
さといも	2ha	364kg	8 t	1,600	0ha	1,000kg	2 t	0	
ばれいしょ	2ha	600kg	11 t	1,620					
さやいんげん	1ha	250kg	3 t	700					
かぼちや	4ha	583kg	21 t	5,601	11ha	783kg	82 t	22,030	
にがうり	1ha	1,100kg	11 t	1,801	0ha	2,100kg	4 t	1,260	
メロン					1ha	1,692kg	22 t	11,308	
その他	34ha	632kg	215 t	37,459	8ha	4,525kg	362 t	103,730	
花 き					8ha	15,317本	1,256千本	43,535	
切り花					8ha	15,317本	1,256千本	43,535	
きく					8ha	15,317本	1,256千本	43,535	
ゆり									
グラジオラス									
ソリダゴ・ソリダスター									
その他									
球 根									
ゆり									
フリージア									
その他									
鉢 物 類									
観 葉 植 物									
その他									
果 樹	36ha	347kg	123 t	66,560	22ha	199kg	43 t	54,535	
たんかん	18ha	400kg	70 t	29,995	15ha	167kg	25 t	8,750	
ぼんかん	5ha	292kg	14 t	3,000	0ha	500kg	1 t	135	
すもも	3ha	200kg	6 t	1,800					
マンゴー	4ha	425kg	17 t	21,505	4ha	270kg	10 t	38,000	
パッションフルーツ	5ha	200kg	10 t	9,000	0ha	300kg	0 t	300	
その他	1ha	600kg	6 t	1,260	3ha	233kg	7 t	7,350	
小 計	163ha		(2,119)	168,069	1,857ha		(60,059)	1,529,207	
肉 用 牛	492頭			100,914	2,592頭			494,254	
	子 畜 肉		238頭	100,914			1,312頭	494,254	
馬									
豚	131頭			5,850	21頭			1,995	
子 畜 肉			114頭	2,850					
枝 畜 肉			50頭	3,000			57頭	1,995	
山 羊	63頭			2,435	300頭			5,000	
子 畜 肉			15頭	300			30頭	600	
枝 畜 肉			61頭	2,135			110頭	4,400	
採 卵 鶏	X			X					
枝 肉 卵			X	X					
鶏 卵			X	X					
ブロイラー	X		X	X	105羽		228羽	1,140	
飼 料 作 物	46ha				237ha				
小 計				114,078				502,389	
総 計	209ha			282,147	2,094ha			2,031,596	

(注) 合計の欄は、端数処理により必ずしも一致しない。
 経営体数3戸未満はX表示とする。このため、計が一致しないことがある。
 () は単位が異なる数量であっても、便宜上計を表示したものである。

		徳之島 計				徳之島 町			
種 部 門	作 目 名	面 積	単 収	生 産 量	農 業 産 出 額	面 積	単 収	生 産 量	農 業 産 出 額
		頭 数	(10a あたり)		(千円)	頭 数	(10a あたり)		(千円)
耕 種 部 門	水 稲								
	早 普 通 期								
	甘 しょ	20ha	1,519kg	301 t	27,700	16ha	1,600kg	253 t	25,300
	落 花生	27ha	141kg	38 t	16,830	15ha	110kg	16 t	7,680
	小 麦								
	ご ま	24ha	34kg	8t	15,640	2ha	40kg	1 t	1,200
	小 豆								
	葉 た ば こ								
	茶	13ha	202kg	25t	38,630	1ha	174kg	2 t	5,000
	さとうきび	3,781ha	3,619kg	126,504 t	2,634,004	1,254ha	3,298kg	37,332 t	772,989
	夏 植	217ha	5,492kg	11,895 t		73ha	5,262kg	3,841 t	
	春 植	892ha	3,305kg	29,494 t		310ha	3,049kg	9,451 t	
	株 出	2,387ha	3,566kg	85,115 t		749ha	3,210kg	24,040 t	
	新 植 夏 植	285ha				122ha			
	野 菜	1,045ha	1,966kg	20,547 t	2,860,090	344ha	1,938kg	6,666 t	959,578
	さといも	29ha	793kg	230 t	50,717	20ha	650kg	130 t	40,300
	ばれいしょ	832ha	2,134kg	17,751 t	2,355,591	246ha	2,129kg	5,238 t	733,320
	さやいんげん	1ha	317kg	2 t	1,051	0ha	400kg	0 t	232
	かぼちや	16ha	694kg	109 t	31,828	0ha	1,000kg	4 t	1,460
	にがうり	2ha	1,125kg	18 t	6,588	1ha	667kg	4 t	980
	メロン								
	その他	165ha	1,477kg	2,437 t	414,315	77ha	1,675kg	1,290 t	183,286
	花 き	3ha	18,738本	564千本	19,633	1ha	16,273本	179千本	5,127
	切り花	3ha	18,738本	564千本	19,633	1ha	16,273本	179千本	5,127
	きく	1ha	13,529本	138千本	4,146				
	ゆり								
	グラジオラス	0ha	8,500本	17千本	650	0ha	8,500本	17千本	650
ソリダゴ・ソリダスター	2ha	23,588本	401千本	14,037	1ha	18,000本	162千本	4,477	
その他									
球 根									
ゆり									
フリージア									
その他									
鉢 物 類									
観 葉 植 物									
その他									
果 樹	120ha	400kg	478 t	346,366	85ha	359kg	305 t	120,146	
たんかん	77ha	272kg	209 t	78,435	63ha	237kg	150 t	53,835	
ぼんかん	4ha	342kg	14 t	5,020	2ha	304kg	7 t	2,520	
すもも									
マンゴー	12ha	560kg	65 t	192,100	2ha	609kg	14 t	33,600	
パッションフルーツ	2ha	1,050kg	21 t	28,200	0ha	1,000kg	2 t	1,800	
その他	25ha	676kg	169 t	42,611	18ha	733kg	132 t	28,391	
小 計	5,032ha		(148,464)	5,958,894	1,718ha		(44,754)	1,897,021	
畜 産 部 門	肉 用 牛	14,302頭			2,513,669	4,202頭			738,951
	子 畜			6,915頭	2,502,719			2,026頭	737,151
	枝 肉			79頭	10,950			18頭	1,800
	馬								
	豚	795頭			35,111	X			X
	子 畜			149頭	3,890				
	枝 肉			2,088頭	31,221			X	X
	山 羊	470頭			6,395	150頭			3,660
	子 畜			76頭	760				
	枝 肉			209頭	5,635			122頭	3,660
	採 卵 鶏	1,547羽			7,085	X			X
	枝 肉 卵								
鶏			18,870kg	7,085			X	X	
ブロイラー	2,500羽			10,000					
飼 料 作 物	1,186ha					302ha			
小 計				2,572,260				749,242	
総 計	6,218ha			8,531,154	2,020ha			2,646,263	

(注) 合計の欄は、端数処理により必ずしも一致しない。
 経営体数3戸未満はX表示とする。このため、計が一致しないことがある。
 () は単位が異なる数量であっても、便宜上計を表示したものである。

		天 城 町				伊 仙 町			
種 部 門	作 目 名	面 積	単 収	生 産 量	農 業 産 出 額	面 積	単 収	生 産 量	農 業 産 出 額
		頭 数	(10a あたり)		(千円)	頭 数	(10a あたり)		(千円)
耕 種 部 門	水 稻								
	早 普 通 期								
	甘 落 小 小 葉	2ha	1,400kg	32 t		2ha	800kg	16 t	2,400
	し 花 小 小 葉	10ha	150kg	15 t	6,000	3ha	280kg	7 t	3,150
	よ 生 麦 ま 豆	20ha	58kg	6 t	12,400	2ha	60kg	1 t	2,040
	茶	11ha	195kg	22 t	31,530	0ha	1,400kg	1 t	2,100
	さとうきび	1,323ha	3,897kg	48,887 t	1,020,201	1,204ha	3,633kg	40,285 t	840,814
	夏 植	59ha	5,416kg	3,174 t		85ha	5,741kg	4,880 t	
	春 植	322ha	3,655kg	11,783 t		260ha	3,177kg	8,260 t	
	株 出	874ha	3,884kg	33,930 t		764ha	3,553kg	27,145 t	
	新 植 夏 植	68ha				95ha			
	野 菜	384ha	1,756kg	6,737 t	778,395	318ha	2,249kg	7,144 t	1,122,117
	さといも	7ha	1,000kg	70 t	7,000	2ha	1,500kg	30 t	3,417
	ばれいしょ	338ha	1,500kg	6,204 t	694,848	248ha	2,544kg	6,309 t	927,423
	かやいんげん	0ha	0kg	0 t	0	1ha	300kg	2 t	819
	かぼちや	2ha	1,000kg	25 t	10,000	13ha	615kg	80 t	20,368
	にがうり	1ha	800kg	4 t	1,728	1ha	2,000kg	10 t	3,880
	メロン	0ha	0kg	0 t	0				
	その他	36ha	1,400kg	434 t	64,819	53ha	1,345kg	713 t	166,210
	花 切	0ha	20,625本	33千本	1,556	2ha	20,114本	352千本	12,950
	きり花	0ha	20,625本	33千本	1,556	2ha	20,114本	352千本	12,950
	きく	0ha	42,000本	25千本	756	1ha	11,895本	113千本	3,390
	ゆり								
	グラジオラス								
	ソリダゴ・ソリダスター					1ha	29,875本	239千本	9,560
	その他								
	球 根								
ゆり									
フリージア									
その他									
鉢 物 類									
観 葉 植 物									
そ の 他									
果 樹	24ha	547kg	130 t	173,910	11ha	399kg	43 t	52,310	
たんかん	9ha	494kg	47 t	18,600	4ha	300kg	12 t	6,000	
ぼんかん	1ha	500kg	4 t	1,600	1ha	300kg	3 t	900	
すもも									
マンゴー	6ha	800kg	40 t	120,000	4ha	300kg	11 t	38,500	
パッションフルーツ	1ha	1,000kg	13 t	23,400	1ha	1,200kg	6 t	3,000	
その他	7ha	374kg	26 t	10,310	1ha	1,100kg	11 t	3,910	
小 計	1,774ha		(55,861)	2,023,992	1,541ha		(47,849)	2,037,881	
畜 産 部 門	肉 用 牛	4,996頭			804,398	5,104頭			970,320
	子 畜			2,227頭				2,662頭	961,170
	枝 肉							61頭	9,150
	馬								
	豚	115頭			5,860	119頭			24,970
	子 畜			96頭	3,360			53頭	530
	枝 肉			50頭	2,500			611頭	24,440
	山 羊	290頭			1,500	30頭			1,235
	子 畜			70頭	700			6頭	60
	枝 肉			40頭	800			47頭	1,175
	採 卵 鶏					X			X
	枝 肉 卵								
鶏							X	X	
ブロイラー	X			X					
飼 料 作 物	506ha					378ha			
小 計				821,758				1,001,260	
総 計	2,280ha			2,845,750	1,919ha			3,039,141	

(注) 合計の欄は、端数処理により必ずしも一致しない。
 経営体数3戸未満はX表示とする。このため、計が一致しないことがある。
 () は単位が異なる数量であっても、便宜上計を表示したものである。

		沖 永 良 部 島 計				和 泊 町			
種 部 門	作 目 名	面 積	単 収	生 産 量	農 業 産 出 額	面 積	単 収	生 産 量	農 業 産 出 額
		頭 数	(10a あたり)		(千円)	頭 数	(10a あたり)		(千円)
耕 種 部 門	水 稻								
	早 普 通 期								
	甘 落 小 小 葉 茶	4ha	1,460kg	54 t	2,700	1ha	2,000kg	26 t	1,300
	花 生	14ha	129kg	18 t	11,400	6ha	100kg	6 t	5,400
	麦								
	ま								
	豆								
	た ば こ	88ha	123kg	108 t	213,816	2ha	0kg	0 t	0
	さ と う き び	1,689ha	4,089kg	53,700 t	1,133,111	753ha	3,746kg	22,511 t	474,983
	夏 植	375ha	5,629kg	21,101 t		130ha	5,216kg	6,781 t	
	春 植	182ha	3,005kg	5,473 t		91ha	2,926kg	2,663 t	
	株 出	756ha	3,587kg	27,126 t		380ha	3,439kg	13,067 t	
	新 植 夏 植	375ha				152ha			
	野 菜	1,294ha	1,284kg	16,611 t	2,915,713	728ha	1,176kg	8,559 t	1,658,676
	さ と い も	113ha	1,071kg	1,209 t	442,750	83ha	1,179kg	977 t	353,783
	ば れ い し ょ	1069ha	1,326kg	14,167 t	2,139,142	584ha	1,184kg	6,911 t	1,188,606
	さ や い ん げ ん	12ha	1,408kg	165 t	117,385	2ha	806kg	14 t	12,440
	か ぼ ち ゃ	9ha	757kg	70 t	11,240	5ha	800kg	42 t	4,240
	に が う り	5ha	2,520kg	126 t	53,242	4ha	2,450kg	98 t	41,062
	メ ロ ン	0ha	2300kg	2 t	847	0ha	2,300kg	2 t	847
	そ の 他	86ha	1,014kg	872 t	151,107	50ha	1,030kg	515 t	57,698
	花 き	265ha	(25,455)	(67,483)	3,121,938	189ha	(29,714)	(56,192)	2,446,058
	切 り 花	245ha	26,084本	63,791千本	3,013,337	178ha	30,522本	54,225千本	2,394,020
	き く	84ha	33,023本	27,848千本	1,134,703	83ha	32,754本	27,065千本	1,108,081
	ゆ り	28ha	17,977本	5,102千本	585,277	17ha	16,470本	2,813千本	338,887
	グ ラ ジ オ ラ ス	86ha	7,531本	6,465千本	445,068	46ha	9,522本	4,366千本	287,643
	ソ リ ダ ゴ ・ ソ リ ダ ス タ ー	43ha	54,419本	23,547千本	761,026	30ha	64,521本	19,337千本	609,466
そ の 他	4ha	20,725本	829千本	87,263	2ha	32,200本	644千本	49,943	
球 根	21ha	17,966球	3,692千球	108,601	12ha	17,179球	1,967千球	52,038	
ゆ り	20ha	16,439球	3,255千球	105,523	11ha	14,299球	1,530千球	48,960	
フ リ ー ジ ア	1ha	58,267球	437千球	3,078	1ha	58,267球	437千球	3,078	
そ の 他									
鉢 物 類									
観 葉 植 物									
そ の 他									
果 樹	20ha	197kg	39 t	69,114	7ha	162kg	11 t	24,800	
た ん か ん	3ha	14kg	0 t	150	1ha	0kg	0 t	0	
ぼ ん か ん									
す も も									
マ ン ゴ ー	10ha	263kg	26 t	65,800	5ha	216kg	10 t	24,300	
パ ッ シ ョ ン フ ル ー ツ	2ha	250kg	4 t	1,589	0ha	1,000kg	1 t	500	
そ の 他	5ha	180kg	9 t	1,575	1ha	0kg	0 t	0	
小 計	3,373ha		(138,013)	7,467,792	1,685ha		(87,305)	4,611,217	
畜 産 部 門	肉 用 牛	5,592頭			1,094,467	3,971頭			746,631
	子 畜			2,852頭	1,092,109			1,949頭	744,273
	枝 畜 肉			12頭	2,358			12頭	2,358
	馬								
	豚								
	子 畜								
	枝 畜 肉								
	山 羊	147頭			1,475	72頭			600
	子 畜			20頭	600			20頭	600
	枝 畜 肉			14頭	875				
採 卵 鶏	1,389羽			2,600	288羽				
枝 肉 卵									
鶏			13,000kg	2,600					
プ ロ イ ラ ー									
飼 料 作 物	510ha				361ha				
小 計				1,098,542				747,231	
総 計	3,883ha			8,566,334	2,046ha			5,358,448	

(注) 合計の欄は、端数処理により必ずしも一致しない。
 経営体数3戸未満はX表示とする。このため、計が一致しないことがある。
 () は単位が異なる数量であっても、便宜上計を表示したものである。

		知 名 町				与 論 町			
	作 目 名	面 積	単 収	生 産 量	農 業 産 出 額	面 積	単 収	生 産 量	農 業 産 出 額
		頭 数	(10a あたり)		(千円)	頭 数	(10a あたり)		(千円)
耕 種 部 門	水 稻					4ha	200kg	14 t	0
	早 普 通 期					4ha	200kg	14 t	0
	甘 落 小 小 葉 茶	2ha	1,167kg	28 t	1,400	6ha	1,205kg	68 t	13,500
	花 生	8ha	150kg	12 t	6,000				
	麦								
	ま								
	豆								
	た ば こ	86ha	125kg	108 t	213,816				
	さ と う き び	936ha	4,379kg	31,189 t	658,128	513ha	4,387kg	21,451 t	409,285
	夏 植	245ha	5,848kg	14,320 t		39ha	6,826kg	2,662 t	
	春 植	91ha	3,084kg	2,810 t		97ha	3,397kg	3,295 t	
	株 出	376ha	3,736kg	14,059 t		353ha	4,389kg	15,494 t	
	新 植 夏 植	223ha				24ha			
	野 菜	566ha	1,422kg	8,052 t	1,257,037	91ha	730kg	661 t	330,631
	さ と い も	30ha	773kg	232 t	88,967	55ha	860kg	414 t	195,990
	ば れ い し ょ	485ha	1,496kg	7,256 t	950,536	1ha	0kg	0 t	0
	さ や い ん げ ん	10ha	1,510kg	151 t	104,945	18ha	672kg	121 t	109,026
	か ぼ ち ゃ	4ha	700kg	28 t	7,000				
	に が う り	1ha	2,800kg	28 t	12,180	1ha	5,230kg	5 t	2,170
	メ ロ ン								
そ の 他	36ha	992kg	357 t	93,409	16ha	756kg	121 t	23,445	
花 き	76ha	(14,857)	(11,291)	675,880	6ha	25,081本	1,555千本	83,438	
切 り 花	67ha	14,299本	9,566千本	619,317	6ha	25,081本	1,555千本	83,438	
き く	2ha	46,059本	783千本	26,622	1ha	25,636本	282千本	13,703	
ゆ り	11ha	20,257本	2,289千本	246,390	0ha	14,250本	57千本	10,964	
グ ラ ジ オ ラ ス	40ha	5,248本	2,099千本	157,425					
ソ リ ダ ゴ ・ ソ リ ダ ス タ ー	13ha	31,654本	4,210千本	151,560	4ha	26,500本	1,060千本	40,381	
そ の 他	1ha	18,500本	185千本	37,320	1ha	15,600本	156千本	18,390	
球 根	9ha	18,956球	1,725千球	56,563					
ゆ り	9ha	18,956球	1,725千球	56,563					
フ リ ー ジ ア									
そ の 他									
鉢 物 類									
観 葉 植 物									
そ の 他									
果 樹	13ha	214kg	28 t	44,314	8ha	146kg	12 t	16,350	
た ん か ん	1ha	29kg	0 t	150					
ぼ ん か ん									
す も も									
マ ン ゴ ー	6ha	302kg	17 t	41,500	3ha	240kg	5 t	9,200	
パ ッ シ ョ ン フ ル ー ツ	2ha	200kg	3 t	1,089	0ha	0kg	1 t	0	
そ の 他	4ha	200kg	8 t	1,575	5ha	120kg	6 t	7,150	
小 計	1,688ha		(50,708)	2,856,575	627ha		(23,760)	853,204	
畜 産 部 門	肉 用 牛	1,688頭		903頭	347,836	4,757頭		2,365頭	923,858
	子 畜							113頭	10,618
	枝 畜 肉								
	馬								
	豚								
	子 畜								
	枝 畜 肉								
	山 羊	75頭			875	54頭			1,372
	子 畜							34頭	340
	枝 畜 肉			14頭	875			31頭	1,032
採 卵 鶏	X			X					
枝 肉 卵				X	X				
鶏									
ブ ロ イ ラ ー									
飼 料 作 物	149ha				365ha				
小 計				351,311				935,848	
総 計	1,837ha			3,207,886	992ha			1,789,052	

(注) 合計の欄は、端数処理により必ずしも一致しない。
 経営体数3戸未満はX表示とする。このため、計が一致しないことがある。
 () は単位が異なる数量であっても、便宜上計を表示したものである。

(イ) 市町村別主要作目の構成 (平成24年度)

(単位: 百万円)

市町村名	第1位		第2位		第3位		第4位		第5位	
	作目	農業産出額	作目	農業産出額	作目	農業産出額	作目	農業産出額	作目	農業産出額
奄美市	果樹	432	さとうきび	332	野菜	240	肉用牛	227	採卵鶏	X
大和村	果樹	37	甘しよ	24	野菜	23	花き	6	—	—
宇検村	果樹	91	採卵鶏	X	野菜	30	肉用牛	X	さとうきび	10
瀬戸内町	肉用牛	162	果樹	113	野菜	50	豚	17	さとうきび	12
龍郷町	肉用牛	101	果樹	66	野菜	49	さとうきび	35	甘しよ	11
喜界町	さとうきび	1,241	肉用牛	494	野菜	138	果樹	54	ごま	51
徳之島町	野菜	960	さとうきび	773	肉用牛	739	果樹	120	甘しよ	25
天城町	さとうきび	1,020	肉用牛	804	野菜	778	果樹	174	茶	32
伊仙町	野菜	1,122	肉用牛	970	さとうきび	841	果樹	52	豚	25
和泊町	花き	2,446	野菜	1,659	肉用牛	747	さとうきび	475	果樹	25
知名町	野菜	1,257	花き	676	さとうきび	658	肉用牛	348	果樹	44
与論町	肉用牛	934	さとうきび	409	野菜	331	花き	83	果樹	16
群島計	野菜	6,635	さとうきび	5,807	肉用牛	5,541	花き	3,307	果樹	1,226

(注) 経営体数3戸未満はX表示とする。

(ウ) 主要作目別市町村農業産出額順位 (平成24年度)

(単位: 千円)

	第1位		第2位		第3位		第4位		第5位	
	市町村	農業産出額	市町村	農業産出額	市町村	農業産出額	市町村	農業産出額	市町村	農業産出額
甘しよ	徳之島町	25,300	大和村	24,000	与論町	13,500	龍郷町	10,500	奄美市	8,742
さとうきび	喜界町	1,241,077	天城町	1,020,201	伊仙町	840,814	徳之島町	772,989	知名町	658,128
野菜	和泊町	1,658,676	伊仙町	1,122,117	知名町	1,257,037	徳之島町	959,578	天城町	778,395
花き	和泊町	2,446,058	知名町	675,880	与論町	83,438	喜界町	43,535	瀬戸内町	11,951
果樹	奄美市	432,335	天城町	173,910	徳之島町	120,146	瀬戸内町	113,143	宇検村	90,754
肉用牛	伊仙町	970,320	与論町	934,476	天城町	804,398	和泊町	746,631	徳之島町	738,951
豚	伊仙町	24,970	瀬戸内町	17,300	奄美市	16,050	天城町	5,860	龍郷町	5,850

6-11 市町村別家畜飼養状況

資料：大島支庁農政普及課
単位：戸、頭、%

	肉 用 牛									豚				
	飼 養				め す				飼 養				子取り用	
	戸 数	頭 数	割 合	前年比	頭 数	割 合	前年比	戸 数	頭 数	割 合	前年比	めす頭数		
昭和 40 現在	8,658	11,641	100.0	—	—	—	—	11,450	26,017	100.0	—	—		
50 現在	5,059	14,473	100.0	—	7,861	—	—	1,057	14,964	100.0	—	1,764		
60. 2. 1 現在	3,747	15,622	100.0	93.8	9,261	—	92.9	326	14,387	100.0	84.1	1,601		
平成 7. 1. 1 現在	3,103	24,415	100.0	101.6	15,406	100.0	98.9	80	5,863	100.0	92.3	594		
17. 1. 1 現在	2,232	28,130	100.0	103.8	17,546	100.0	102.7	29	2,599	100.0	112.4	337		
20. 1. 1 現在	2,213	31,104	100.0	105.0	19,601	100.0	105.0	31	2,720	100.0	90.8	257		
21. 1. 1 現在	2,157	32,582	100.0	104.8	20,377	100.0	104.0	29	2,326	100.0	85.5	249		
22. 1. 1 現在	2,119	32,587	100.0	100.0	20,671	100.0	101.4	31	2,106	100.0	90.5	257		
23. 1. 1 現在	2,018	32,127	100.0	98.6	20,353	100.0	98.5	31	2,306	100.0	109.5	278		
24. 1. 1 現在	1,943	30,499	100.0	94.9	20,035	100.0	98.4	34	2,148	100.0	93.1	269		
25. 1. 1 現在	1,847	29,855	100.0	97.9	19,455	100.0	97.1	32	2,174	100.0	101.2	273		
(奄 美 大 島)	88	2,612	8.8	98.5	1,660	8.5	97.0	18	1,358	62.5	113.1	177		
奄 美 市	36	1,239	4.2	94.2	804	4.1	96.4	10	638	29.4	118.6	93		
大 和 村	0	0	0.0	—	0	0.0	—	0	0	0.0	—	0		
宇 検 村	1	X	X	X	X	X	X	0	0	0.0	—	0		
瀬 戸 内 町	29	795	2.7	109.2	481	2.5	96.0	3	589	27.1	112.0	64		
龍 郷 町	22	492	1.7	97.0	314	1.6	101.0	5	131	6.0	99.2	20		
(喜 界 島)(町)	61	2,592	8.7	97.3	1,657	8.5	98.1	3	21	1.0	70.0	6		
(徳 之 島)	1,115	14,302	47.9	98.8	9,627	49.5	97.2	11	795	36.6	96.7	90		
徳 之 島 町	206	4,202	14.1	94.8	2,742	14.1	95.7	1	X	X	X	X		
天 城 町	425	4,996	16.7	108.4	3,588	18.4	102.1	4	115	5.3	100.0	16		
伊 仙 町	484	5,104	17.1	94.0	3,297	17.0	93.5	6	119	5.5	102.6	19		
(沖 永 良 部 島)	276	5,592	18.7	95.3	3,515	18.1	95.4	0	0	0.0	—	0		
和 泊 町	200	3,971	13.3	98.3	2,463	12.7	96.3	0	0	0.0	—	0		
知 名 町	76	1,621	5.4	88.7	1,052	5.4	93.4	0	0	0.0	—	0		
(与 論 島)(町)	307	4,757	15.9	98.2	2,996	15.4	98.4	0	0	0.0	—	0		

(注) 経営体数3戸未満はX表示とする。このため、計が一致しないことがある。

6-12 市場別子牛せり市成績

期日：平成24年度
(単位：頭，kg，円)

市場	月	めす				去勢				合計			
		出場 頭数	平均 価格	平均 体重	1kg当 価格	出場 頭数	平均 価格	平均 体重	1kg当 価格	出場 頭数	平均 価格	平均 体重	1kg当 価格
瀬戸内	5月	26	338,576	237	1,429	42	418,761	258	1,623	68	388,102	250	1,552
	7月	42	340,166	245	1,388	35	418,914	261	1,605	77	372,961	253	1,486
	9月	29	325,034	240	1,354	31	383,935	262	1,465	60	355,466	252	1,411
	11月	28	314,714	235	1,339	37	405,135	265	1,529	65	366,184	252	1,453
	1月	37	356,378	237	1,504	39	463,179	267	1,735	76	411,184	253	1,625
	3月	43	363,302	240	1,514	32	451,812	257	1,758	75	401,066	248	1,617
	計	205	342,126	240	1,426	216	424,370	262	1,620	421	384,323	248	1,550
笠利	5月	62	361,241	253	1,428	62	423,387	262	1,616	124	392,314	257	1,527
	7月	55	338,818	247	1,372	75	411,613	263	1,565	130	380,815	256	1,488
	9月	75	329,706	247	1,335	73	382,342	262	1,459	148	355,668	255	1,395
	11月	73	323,780	251	1,290	76	404,447	263	1,538	149	364,926	257	1,420
	1月	88	389,931	250	1,560	103	453,669	270	1,680	191	424,303	261	1,626
	3月	72	385,402	245	1,573	79	463,911	257	1,805	151	426,476	251	1,699
	計	425	356,374	249	1,431	468	425,527	263	1,618	893	392,615	256	1,534
喜界	5月	114	336,807	249	1,353	114	402,245	264	1,524	228	369,526	257	1,438
	7月	121	323,438	248	1,304	104	403,932	260	1,554	225	360,644	253	1,425
	9月	114	316,219	238	1,329	119	381,613	253	1,508	233	349,618	246	1,421
	11月	87	333,252	249	1,338	111	407,702	253	1,611	198	374,989	251	1,494
	1月	106	363,264	247	1,471	110	434,945	258	1,686	216	399,768	253	1,580
	3月	101	372,495	236	1,578	110	446,000	248	1,798	211	410,815	242	1,698
	計	643	340,127	236	1,441	668	412,329	256	1,611	1,311	376,916	250	1,508
徳之島	4月	274	341,532	237	1,441	280	407,175	250	1,629	554	374,709	244	1,536
	5月	327	333,168	238	1,400	330	403,218	256	1,575	657	368,353	247	1,491
	6月	286	314,419	240	1,310	260	385,865	258	1,496	546	348,441	249	1,399
	7月	290	313,031	238	1,315	248	399,114	251	1,590	638	359,985	245	1,469
	8月	241	309,024	239	1,293	237	398,168	254	1,568	478	353,223	246	1,436
	9月	342	291,169	239	1,218	351	366,806	251	1,461	693	329,479	245	1,345
	10月	230	302,934	239	1,268	249	387,333	250	1,549	479	346,807	245	1,416
	11月	292	318,726	239	1,334	304	402,082	255	1,577	596	361,243	247	1,463
	12月	280	335,907	236	1,423	287	416,850	251	1,661	567	376,878	244	1,545
	1月	300	372,986	247	1,510	335	460,788	264	1,745	635	419,307	256	1,638
	2月	292	370,575	244	1,519	243	451,386	264	1,710	535	407,280	253	1,610
	3月	335	373,238	240	1,555	342	452,929	254	1,783	677	413,496	247	1,674
	計	3,488	332,235	240	1,384	3,566	411,293	255	1,613	7,054	372,201	247	1,507
沖永良部	5月	244	333,450	241	1,384	266	416,150	253	1,645	511	376,749	247	1,525
	7月	223	337,807	240	1,408	214	412,299	248	1,662	437	374,286	244	1,534
	9月	253	321,624	237	1,357	224	392,683	252	1,558	477	354,993	244	1,455
	11月	222	327,000	238	1,374	247	404,089	248	1,629	470	368,136	243	1,515
	1月	231	362,147	243	1,490	226	454,783	254	1,790	457	407,958	248	1,645
	3月	232	376,206	230	1,636	268	447,589	242	1,850	500	414,468	236	1,756
	計	1,405	342,771	238	1,440	1,445	421,753	249	1,694	2,852	382,927	244	1,569
与論	5月	228	331,684	239	1,388	219	404,109	264	1,531	447	367,167	251	1,463
	7月	170	328,447	241	1,363	188	400,691	266	1,506	358	366,385	254	1,442
	9月	178	328,786	242	1,359	196	388,372	260	1,494	374	360,013	251	1,434
	11月	175	316,040	239	1,322	195	388,964	251	1,550	370	354,472	246	1,441
	1月	206	337,291	229	1,473	197	424,847	249	1,706	403	380,091	239	1,590
	3月	208	367,014	226	1,624	205	435,409	240	1,814	413	400,963	233	1,721
計	1,165	335,718	236	1,423	1,200	407,294	255	1,597	2,365	372,035	245	1,519	

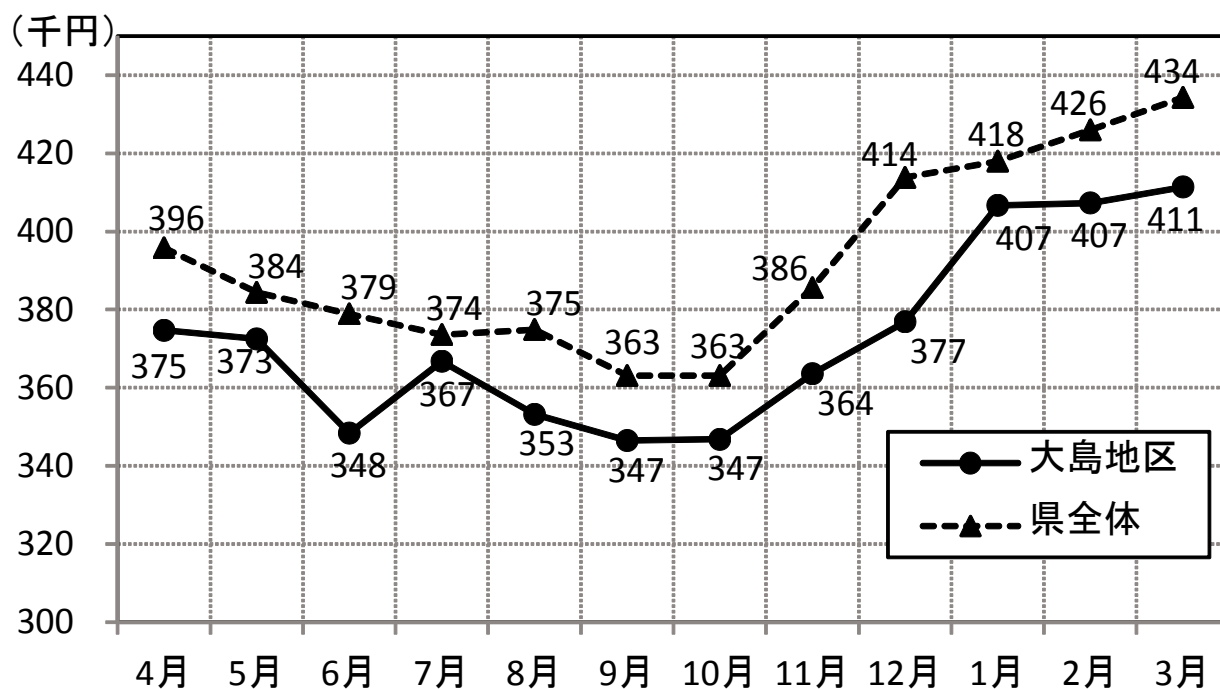
注1 合計には雄牛を含む。
 2 価格には消費税を含まない。
 3 徳之島市場と天城市場は平成23年6月より統合。以降は毎月開催。

期日：平成24年度
(単位：頭，kg，円)

市場	月	めす				去勢				合計			
		出場 頭数	平均 価格	平均 体重	1kg当 価格	出場 頭数	平均 価格	平均 体重	1kg当 価格	出場 頭数	平均 価格	平均 体重	1kg当 価格
大 島 地 区 計	4月	274	341,532	237	1,441	280	407,175	250	1,629	554	374,709	244	1,536
	5月	1,001	335,192	241	1,391	1,033	408,472	258	1,583	2,035	372,452	250	1,490
	6月	286	314,419	240	1,310	260	385,865	258	1,496	546	348,441	249	1,399
	7月	901	326,308	241	1,354	964	404,560	255	1,587	1,865	366,756	249	1,473
	8月	241	309,024	239	1,293	237	398,168	254	1,568	478	353,223	246	1,436
	9月	991	312,490	240	1,302	994	380,338	254	1,497	1,985	346,465	247	1,403
	10月	230	302,934	239	1,268	249	387,333	250	1,549	479	346,807	245	1,416
	11月	877	322,018	240	1,342	970	400,901	253	1,585	1,848	363,584	247	1,472
	12月	280	335,907	236	1,423	287	416,850	251	1,661	567	376,878	244	1,545
	1月	968	362,644	242	1,499	1,010	448,986	259	1,734	1,978	406,732	251	1,620
	2月	292	370,575	244	1,519	243	451,386	264	1,710	535	407,280	253	1,610
	3月	991	373,004	235	1,587	1,036	448,148	248	1,807	2,027	411,410	242	1,700
	計		7,331	337,176	240	1,405	7,563	414,003	255	1,624	14,896	376,210	247
県 全 体	4月	3,900	366,326	—	—	4,066	424,107	—	—	7,966	395,818	—	—
	5月	4,350	351,656	—	—	4,598	415,395	—	—	8,948	384,409	—	—
	6月	3,506	351,122	—	—	3,547	406,308	—	—	7,053	378,875	—	—
	7月	3,490	342,302	—	—	3,640	403,564	—	—	7,130	373,577	—	—
	8月	3,556	345,328	—	—	3,804	402,552	—	—	7,360	374,904	—	—
	9月	3,893	328,700	—	—	3,989	396,671	—	—	7,882	363,100	—	—
	10月	3,826	329,780	—	—	4,018	394,790	—	—	7,844	363,081	—	—
	11月	3,808	347,726	—	—	3,864	422,913	—	—	7,672	385,594	—	—
	12月	3,726	378,986	—	—	3,746	448,476	—	—	7,472	413,824	—	—
	1月	4,065	383,978	—	—	4,302	450,174	—	—	8,367	418,013	—	—
	2月	3,625	396,975	—	—	3,713	454,358	—	—	7,338	426,010	—	—
	3月	3,950	399,598	—	—	3,968	468,767	—	—	7,918	434,261	—	—
	計		45,691	360,398	—	—	47,249	424,128	—	—	92,940	392,797	—

注1 合計には雄牛を含む。
 2 価格には消費税を含まない。
 3 徳之島市場と天城市場は平成23年6月より統合。以降は毎月開催。

平成24年度月別子牛価格の推移



3 担い手の育成

奄美群島における認定農業者数は、平成9年度の314戸から増加し、平成24年度には1,376戸になった。

営農類型別では、平成24年度は、総計1,376戸のうち複合経営が719戸（約52%）とやや多く、単一・準単一経営でみると、品目では、さとうきび（284戸）、肉用牛（168戸）が多い。

6-13 認定農業者数の年次別推移

単位：戸

	H9年度	H12年度	H15年度	H18年度	H21年度	H22年度	H23年度	H24年度
奄美市	26	76	91	102	113	103	100	98
大和村	0	5	6	6	9	10	10	8
宇検村	3	5	7	8	12	12	12	12
瀬戸内町	3	17	19	20	23	24	25	24
龍郷町	1	6	9	8	17	20	21	17
喜界町	12	90	99	106	139	145	147	155
徳之島町	33	63	78	84	116	117	118	117
天城町	18	86	95	73	125	132	132	103
伊仙町	21	83	87	128	128	113	158	158
和泊町	98	192	272	282	318	316	305	297
知名町	79	154	204	271	287	283	291	275
与論町	20	67	73	94	105	115	114	112
合計	314	844	1,040	1,182	1,392	1,390	1,433	1,376

(注) 奄美市のH16～H18年度数値は、旧名瀬市、旧住用村及び旧笠利町の数値を合計した。

6-14 認定農業者数の営農類型別(平成24年度)

単位：戸

	単一・準単一経営のうち経営品目1位									複合	総計
	さとうきび	施設野菜	露地野菜	花き 花木	果樹類	葉たばこ	肉用牛	その他	小計		
奄美市	38	3	4	1	27	0	13	1	87	11	98
大和村	0	0	0	0	0	0	0	0	0	8	8
宇検村	2	0	1	0	7	0	1	1	12	0	12
瀬戸内町	0	0	1	3	6	0	12	2	24	0	24
龍郷町	0	1	0	0	4	0	7	5	17	0	17
喜界町	90	5	0	7	6	0	29	0	137	18	155
徳之島町	27	0	1	2	3	0	12	3	48	69	117
天城町	22	0	0	0	2	0	20	0	44	59	103
伊仙町	48	2	8	0	1	0	17	0	76	82	158
和泊町	23	0	18	49	2	0	23	1	116	181	297
知名町	26	0	2	11	1	0	5	0	45	230	275
与論町	8	3	0	10	1	0	29	0	51	61	112
合計	284	14	27	83	60	0	168	13	657	719	1,376

注1 単一経営：農産物販売金額のうち主位部門の販売金額が8割以上の経営体
 2 準単一経営：農産物販売金額のうち主位部門の販売金額が6割以上8割未満の経営体

基幹的農業従事者とは、16才以上の世帯員で普段の状態が「仕事為主」で自家農業だけに従事した者と、その他の仕事に従事していても自家農業が主な者を合計したものをいうが、2010年世界農林業センサス(平成22年度)によると奄美群島に7,897人となっており、前回の2005年農林業センサス(平成17年度)の8,504人に比べ92.9%となっている。

市町村ごとに見ると、龍郷町、大和村及び徳之島町では増えているが、宇検村、伊仙町及び和泊町などで減少率大きい。

6-15 基幹的農業従事者数

資料：「世界農林業センサス」「農業センサス」
単位：人

市町村名	H17年度	H22年度	対比(22/17,%)
奄美市	700	653	93.3
大和村	60	65	108.3
宇検村	90	62	68.9
瀬戸内町	116	105	90.5
龍郷町	180	230	127.8
喜界町	844	816	96.7
徳之島町	882	883	100.1
天城町	1,041	978	93.9
伊仙町	1,105	951	86.1
和泊町	1,279	1,123	87.8
知名町	1,148	1,074	93.6
与論町	1,059	957	90.4
計	8,504	7,897	92.9

6-16 新規就農者数

資料：大島支庁農政普及課
単位：人

市町村名	H19年度	H20年度	H21年度	H22年度	H23年度	H24年度
奄美市	4	5	8	5	8	4
大和村	0	2	1	0	0	0
宇検村	1	0	0	0	0	1
瀬戸内町	4	3	1	9	3	4
龍郷町	2	1	2	2	2	4
喜界町	2	6	3	8	7	9
徳之島町	5	8	7	3	6	5
天城町	5	12	2	6	6	3
伊仙町	1	6	1	1	2	3
和泊町	6	4	8	10	3	7
知名町	12	5	9	1	4	2
与論町	1	1	0	0	3	2
計	43	53	42	44	44	44

4 農作物被害

(1) 奄美群島に発生している特殊病害虫

農業開発総合センター 大島支場

ア 一般概況

奄美群島には、日本本土では見られない農作物に大きな被害をもたらす病害虫が生息し、農業振興上の大きな障害となっている。これらの病害虫はもともと奄美群島にいたものではなく、奄美群島以南から侵入してきたものである。国はさらなるまん延を防止するため、これらの病害虫を「特殊病害虫」として取扱い、植物防疫法に基づきこれら病害虫及び寄生する植物を本土など未発生地へ持ち出すことを禁止している。また、国と県はその根絶あるいは被害軽減をめざして防除対策を強力に推し進めている。

イ 特殊病害虫

(ア) ミカンコミバエ、ウリミバエ（奄美群島から根絶された害虫）

両種はかつて奄美群島に侵入、定着し、農作物に大きな被害をもたらしていたが、平成元年までには根絶され、これらが寄生する農作物の移動は自由となった。現在は再侵入による発生を防止するため、侵入警戒調査を継続して実施している。

以下に両種の侵入及び根絶防除の概略を記す。

a ミカンコミバエ

熱帯・亜熱帯に分布し、カンキツ類をはじめとする果実類やトマトなどの野菜類の大害虫である。奄美には昭和4年に侵入し、カンキツ類などの果実に大被害をもたらし、また、これらの寄主植物は奄美群島から移出できなかった。このため県は昭和43年から、誘引剤メチルオイゲノールを使用した雄除去法による根絶事業を実施し、12年の歳月を費やして、昭和54年に奄美群島全域からの本種の根絶に成功し、寄主植物の移出規制は解除された。

b ウリミバエ

熱帯・亜熱帯に分布し、ウリ類やナス、トマトなどの野菜類、パパイヤなどの果実類に寄生する大害虫である。奄美には昭和48年に侵入し、翌年には群島全域に拡大し農業振興上大きな障害となっていた。県は昭和55年からウリミバエ防除対策室を設置し、不妊虫放飼法（コバルト60の放射線を照射して不妊化した雄成虫を野外に放飼し、子孫を絶やす）による根絶事業を進めた結果、平成元年11月に奄美群島全域から本種の根絶を達成し、寄主植物の移出規制は解除された。

(イ) アリモドキゾウムシ

熱帯・亜熱帯に広く分布しているサツマイモの大害虫である。大正4年に与論島で初めて発見され、昭和15年には奄美群島全域に分布が拡大した。

本種はアリ（蟻）に似た体長6～7mmの小さな虫で、サツマイモの表皮に小さな穴をあけて卵を産みつける。ふ化した幼虫はそのままイモの中に食い入ってトンネル状に食い荒らす。被害イモは強い苦味と独特の悪臭があるので、食用はもちろん家畜の飼料にもならない。サツマイモのほか、ノアサガオ、グンバイヒルガオやハマヒルガオなどサツマイモ属を中心にヒルガオ科の植物に寄生することが知られている。

国は植物防疫法によってアリモドキゾウムシ及び後に述べるイモゾウムシ、サツマイモノメイガが寄生するサツマイモ属植物、アサガオ属植物及びヒルガオ属植物の生茎葉、生塊根などの未発生地への移動を禁止しており、サツマイモは奄美群島から自由に移出できない。このため県は国の助成を受けて、昭和63年から「アリモドキゾウムシ根絶技術確立事業」を実施してきた。その成果を基に、平成6年から不妊虫放飼法による「根絶実証事業」を、さらに平成13年から「根絶事業」を喜界島においてスタートさせ、本虫の根絶に向けて事業を推進している。

(ウ) イモゾウムシ

南アフリカ、ハワイ、南洋諸島、沖縄などに分布する。奄美群島では、昭和41年に沖永良部島で、昭和42年に与論島で発見され、現在は群島のほぼ全域に分布している。本種もアリモドキゾウムシと同様にサツマイモの害虫である。成虫は体長4mm内外、色は灰黒色で前翅の端に白色の横帯がありアリモドキゾウムシと容易に区別ができるが、幼虫は肉眼では区別しにくい。被害の様相、寄生する植物はアリモドキゾウムシとほとんど同じである。

(エ) サツマイモノメイガ

サツマイモの害虫で、台湾、沖縄のほか、熱帯・亜熱帯に広く分布している。奄美群島では、昭和36年に奄美大島で、昭和40年に与論島で、さらに昭和41年には群島全域で発見された。

本種は体長13～15mm、羽を広げると28～40mmで、サツマイモの葉の裏に卵を産みつける。ふ化した幼虫は直ちに葉柄や茎に入って食い荒らし、30mm位の大きさになる。被害を受けた茎は異常に肥大してもろくなり、折れ易くなる。また、イモをトンネル状に食い荒らすこともある。

(オ) アフリカマイマイ

原産地は南アフリカといわれ、食用のカタツムリとしてシンガポールから台湾、沖縄を経て昭和12年頃徳之島へ、昭和18年に奄美大島へ、さらに昭和22年に与論島へ持ち込まれた。現在、喜界島を除く群島全域に生息している。オオマイマイ科に属する大型カタツムリで、体高10cm、重さ100gにもなる。4月上旬頃から雨の日、特に夜間にはい廻り、サツマイモ、野菜、パパイヤなど多くの植物を好んで食する。野菜の苗床などは一晩で全滅させられることもある。また、人間に脳障害を起こす「広東住血線虫」の中間宿主としても知られている。

(カ) カンキツグリーンング病

本病はカンキツ類の重要な病害であり、中国の南部、台湾からインドまでの東南アジア、アフリカに分布する。最近では、アメリカのフロリダ州での発生が報告されている。我が国では平成6年に沖縄本島で発生が確認され、その後の調査で沖縄県内の広範囲な地域で発生が認められた。奄美群島では、平成14年4月に与論島で初めて発生が認められ、平成18年3月までに奄美大島以外の全ての島で確認されている。このため、国は植物防疫法により、平成9年8月から沖縄県全域から、平成18年5月から沖縄県に加えて徳之島、沖永良部島及び与論島からのカンキツ類の苗木や穂木の移動を禁止している。県は国の助成により、平成14年9月から「カンキツグリーンング病緊急対策事業」を実施し、群島全域の発生調査や感染樹の伐採処分等のまん延防止対策を進めている。また、平成19年4月から喜界島で「奄美群島カンキツグリーンング病緊急防除事業」により根絶に向けたモデル防除を実施した結果、平成24年3月に喜界島における本病菌の根絶を達成し、緊急防除が終了した。

本病は発病すると葉の黄化がみられ、樹全体が衰弱してひどい場合は枯死する。防除はきわめて困難で、発生樹は伐採するしかない。病原体は特殊な細菌で、ミカンキジラミによって媒介され、また接木によっても伝染する。

ミカンキジラミの成虫は体長が3～4mmの小さな虫で、腹部を持ち上げた独特の静止姿勢をとる。ミカン科の植物でしか増殖することができず、なかでもゲッキツが好適な増殖源である。一度保毒すると、死亡するまで病原体を媒介するが、経卵（次世代）伝染はしない。

奄美地域には本病の媒介虫であるミカンキジラミが全域に生息しており、発生地から本病が持ち込まれると急速な伝染・拡大が予想されるため、厳重な警戒がなされている。発生地からの苗木類の持ち込みをしないことはもとより、媒介虫ミカンキジラミの好寄主であるゲッキツについても十分な注意が必要である。

ウ その他の害虫

アシヒダナメクジ

東アフリカ、中国南部及びインド、スリランカなどに分布している。奄美群島では、昭和44年に徳之島、昭和48年10月に瀬戸内町諸鈍、龍郷町戸口及び龍郷、昭和52年10月に沖永良部島、昭和53年11月に奄美市大熊及び笠利町川内で発生が認められた。現在では、群島の全島に生息している。体長7～10cm、体幅1.5～2cmもある黒いピロード状のグロテスクなナメクジで、普通のナメクジと異なり夜間だけ行動して農作物を食い荒らす。このナメクジもアフリカマイマイと同様に「広東住血線虫」の中間宿主である。

このナメクジは昼間は石の下、ブロック塀の穴、枯草の下、あるいは古い木の根、株の中などに潜んでいる。鉢植物などを発生地から移動するときには、十分注意する必要がある。

特殊病害虫



(ア) ミカンコミバエ



(オ) サツマイモノメイガ



(イ) ウリミバエ



(カ) アフリカマイマイ



(ウ) アリモドキシウムシ



(キ) ミカンキジラミ
(カンキツグリーンング病媒介虫)



(エ) イモソウムシ



(ク) アシヒダナメクジ

(2) 鳥獣

6-17 鳥獣による農作物被害

資料：大島支庁農政普及課

ア 鳥獣別

鳥獣名	平成 22 年 度				平成 23 年 度				平成 24 年 度			
	被 害 面 積		被 害 額		被 害 面 積		被 害 額		被 害 面 積		被 害 額	
	面 積 (ha)	割 合 (%)	金 額 (千円)	割 合 (%)	面 積 (ha)	割 合 (%)	金 額 (千円)	割 合 (%)	面 積 (ha)	割 合 (%)	金 額 (千円)	割 合 (%)
イノシシ	173.3	38.8	41,286	44.3	552.4	72.0	92,190	85.9	436.1	56.6	103,039	75.5
ネズミ	9.5	2.1	1,025	1.1	17.7	2.3	1,900	1.8	18.0	2.3	1,885	1.4
その他獣類	0	0	0	0	0	0	0	0	0	0	0	0
カラス	35.5	7.9	2,609	2.8	92.2	12.0	6,285	5.9	118.9	15.4	9,307	6.8
ヒヨドリ	197.8	44.3	47,250	50.7	72.7	9.5	4,945	4.6	171.2	22.2	21,232	15.5
キジ	10.8	2.4	560	0.6	12.5	1.6	1,544	1.4	7.0	0.9	240	0.2
その他鳥類	20	4.5	466	0.5	20.0	2.6	441	0.4	20.0	2.6	786	0.6
計	446.8	100.0	93,196	100.0	767.5	100.0	107,305	100.0	771.2	100.0	136,489	100.0

イ 作物別

農作物	平成 22 年 度		平成 23 年 度		平成 24 年 度	
	被 害 額		被 害 額		被 害 額	
	金 額 (千円)	割 合 (%)	金 額 (千円)	割 合 (%)	金 額 (千円)	割 合 (%)
豆 類	436	0.5	1,261	1.2	129	0.1
果 樹	30,010	32.2	37,340	34.8	49,497	36.2
飼 料 作 物	529	0.6	556	0.5	1,462	1.1
野 菜	7,146	7.6	5,224	4.9	4,546	3.3
い も 類	19,304	20.7	5,952	5.5	4,731	3.5
工 芸 作 物	35,771	38.4	56,699	52.8	76,124	55.8
そ の 他	0	0	272	0.3	0	0
計	93,196	100	107,305	100	136,489	100

5 奄美糖業の沿革

日本に初めて砂糖（黒砂糖）をもたらしたのは、今から1200年以上前の奈良時代に唐僧・鑑真であるとされている。

さとうきび栽培と砂糖製法の伝来については、従来、慶長10年（1605）、大和村の直川智（スナオカワチ）が中国福建省に漂着し、その地でさとうきびの栽培と製糖法を習得し、さとうきびの苗を持ち帰って栽培し、慶長15年（1610）年初めて黒糖を製造したという慶長説が唱えられてきた。これに対して、元禄元又は2（1688又は1689）年、宇検村の嘉和知（カワチ）が琉球へ派遣されて2年にわたってさとうきびの栽培から製糖の技術を習得し、帰島してから製糖に成功し、これ以降次第に普及していった、という資料を基に総合的に研究された元禄説も唱えられている。

当時の社会情勢や資料を基に研究されていることなどから、現在では、元禄説は慶長説に対して有力になってきている。

なお、他の島へのさとうきび産業としての伝来は、喜界島は奄美大島とほぼ同時に、徳之島は1705年ごろ、沖永良部島は1820年ごろ、与論島は1850年ごろと云われている。

伝来以降、島津藩政や領主の糖業政策により黒糖の生産が奨励され、奄美を代表する一大産業に発展した。

明治から大正時代には、さとうきび生産農家を中心とした産糖業組合によって生産振興が進められるとともに、国庫補助による糖業試験機関の整備や苗ほ等の設置により糖業の改善が図られた。また、昭和4年には、大茎種のP O J 2725が奨励品種に決定され、細茎種の読谷山（ヨミタンサン）に代わり普及したことから生産量は倍加したが、その後、太平洋戦争のため食糧増産対策が強く推進されたことや戦災による製糖施設の被害により、さとうきびの作付面積や産糖量は急速に減少した。しかし、昭和28年12月本土への復帰後は、奄美群島復興（振興）特別措置法により、さとうきび苗ほ設置、病害虫防除、糖業技術員の設置など国庫補助事業による生産力の増強が図られた。

近代的な製糖については、昭和29年に大島糖業が設立され、徳之島に新式黒糖工場の平土野工場と犬田布工場（処理能力各50 t/日）を建設し、昭和30年1月から操業を開始した。その後、沖永良部島の帝国物産知名工場（30 t/日）、奄美興発和泊工場（100 t/日）など各島で新式製糖工場が操業を開始した。それまでは、3～6 t/日程度の処理を行う家内工業的な黒糖生産であり、新式黒糖工場の進出によりさとうきび生産の振興と製造能力の拡大が図られた。

さらに、昭和34年2月「国内甘味資源自給力強化総合対策」が打ち出され、関税や砂糖消費税の改正に伴い、各島で新式黒糖工場からの転換や新式大型分みつ糖工場（150～750 t/日）の建設が行われた。さとうきびの生産及び流通は、従来の小型黒糖工場中心から大型製糖工場への原料出荷に移行し、農工分離が確立するとともに、昭和36年に含糖率、耐風性、株出萌芽性等に優れたN C o 310が奨励品種に決定し、急速に普及したこと等から株出栽培の拡大など営農の改善が図られた。

しかし、各島に大型分みつ糖工場が建設される一方、適正操業率の維持が困難となり、経営問題が表面化する事態となったことから、昭和37年から製糖企業の経営合理化を図るため一島一社体制への合併が推進されるとともに、昭和38年から原料さとうきびの農協一元集荷方式に移行した。さらに、昭和38年の粗糖輸入自由化に対応して、昭和39年に「甘味資源特別措置法」、昭和40年に「砂糖の価格安定等に関する法律（糖安法）」が施行され、生産力の増強、製糖企業の経営健全化、農家所得の確保・安定が図られた。このような中で、奄美群島のさとうきび生産は昭和40年代前半まではかつてない速度と規模をもって発展したが、その後は全般的に停滞ないし減少傾向となり、原料の不足により製糖企業の経営は深刻化し、製糖工場が操業を休止する状況になった。このため、昭和49年に（社）鹿児島県糖業振興協会が設立され、過剰設備の処分を行うとともに、奄美群島振興開発基金による設備資金借替資金の融資が行われ、製糖企業の経営は軌道に乗り始めた。

近年、ほ場整備、優良品種の普及、機械化一貫体系の確立、規模拡大の推進など関係機関が一体となったさとうきびの生産性の向上、製糖工場の安定的な操業を図るための対策を実施し、昭和56年には収穫面積9,835ha、平成元年には生産量704,020 tを記録した。しかしながら、平成3年産以降さとうきび生産は減少傾向にある。また、平成6年産からは、従来の重量取引から甘しや糖度による品質取引に移行した。

このようなことから、県段階にさとうきび品質取引対策基金を設置し、品質向上対策や円滑な取引の推進等を実施するとともに、平成10年度に各島毎に策定した「さとうきび生産改善計画」に基づき、地域の実情に即した対策を関係機関、団体が一体となって実施し、さとうきび及び糖業の再活性化に努めた。更に平成13年度から「新たな甘味資源作物政策大綱（平成11年9月）」に基づいた施策を実施するとともに、平成17年度には、「さとうきび増産プロジェクト基本方針（平成17年12月）」が策定され、各島においても「増産に向けた取組目標及び取組計画（増産計画）」を作成し、さとうきびの増産に努めている。

6-18 平成24/25年期さとうきび生産及び産糖量実績

区分 市町村名	さとうきび生産実績			分 み つ 糖			
	面 積 ha	10 a 当 収 量 kg	生 産 量 t	会 社 名	原 料 量 処 理 量 t	歩 留 %	産 糖 量 t
奄 美 市	543	2,782	15,105	富国製糖(株)	14,070	-	-
大 和 村	-	-	-		-	-	-
宇 検 村	13	2,438	317		-	-	-
瀬 戸 内 町	21	2,607	560		-	-	-
龍 郷 町	61	2,677	1,633	富国製糖(株)	1,553	-	-
奄 美 大 島 計	638	2,761	17,615		15,623	12.25	1,914
喜 界 町 (島)	1,273	4,576	58,245	生和糖業(株)	57,607	12.25	7,215
徳 之 島 町	1,132	3,298	37,322	南西糖業(株)	37,322	-	-
天 城 町	1,255	3,897	48,887	南西糖業(株)	48,317	-	-
伊 仙 町	1,109	3,633	40,285	南西糖業(株)	39,769	-	-
徳 之 島 計	3,490	3,619	126,504		125,408	12.43	15,585
和 泊 町	601	3,746	22,511	南栄糖業(株)	22,491	-	-
知 名 町	712	4,379	31,189	南栄糖業(株)	31,189	-	-
沖 永 良 部 島 計	1,313	4,089	53,700		53,680	11.80	6,334
与 論 町 (島)	489	4,387	21,451	与論島製糖(株)	21,451	9.33	2,001
奄 美 郡 計	7,209	3,850	277,515		273,769	12.07	33,048

(注) 四捨五入の結果、合計は必ずしも一致しない。

含 み つ 糖				産 糖 量		
小 型 工 場				分みつ糖 t	含みつ糖 t	合 計 t
工 場 数	処 理 量 t	歩 留 %	産 糖 量 t			
6	1,035	15.10	156	-	156	-
-	-	-	-	-	-	-
1	317	10.60	34	-	34	-
8	560	12.00	67	-	67	-
2	80	12.73	10	-	10	-
17	1,992	13.40	267	1,914	267	2,181
15	639	10.00	64	7,215	64	7,279
1	10	10.00	1	-	1	-
5	570	11.83	67	-	67	-
2	516	10.00	52	-	52	-
8	1,096	10.99	120	15,585	120	15,705
1	20	10.00	2	-	2	-
-	-	-	-	-	-	-
1	20	10.00	2	6,334	2	6,336
-	-	-	-	2,001	-	2,001
41	3,746	12.10	453	33,048	453	33,502

6-19 製糖工場稼働状況

資料：市町村報告
期日：平成22年度

分 み つ 糖 工 場					含みつ糖工場数	
会 社 名	工 場 名	能 力 t/日	所 在 地	集 荷 範 囲	市 町 村	工場数
富国製糖(株)	奄 美 工 場	460	奄美市笠利町里	奄 美 大 島	奄 美 市	6
					宇 検 村	1
					瀬 戸 内 町	8
					龍 郷 町	2
生和糖業(株)	喜 界 工 場	900	喜界町池治	喜 界 島	喜 界 町	15
南西糖業(株)	徳 和 瀬 工 場	1,100	徳之島町徳和瀬	徳 之 島 東 部	徳 之 島 町	1
	伊 仙 工 場	1,200	伊 仙 町 伊 仙	徳 之 島 西 部	天 城 町	5
				伊 仙 町	2	
南栄糖業(株)	和 泊 工 場	900	和 泊 町 皆 川	沖 永 良 部 島	和 泊 町	1
与論島製糖(株)	与 論 工 場	430	与 論 町 茶 花	与 論 町		-
合 計		4,990			合 計	41

6-20 年別さとうきび生産及び産糖量実績

資料：市町村報告

区分 年期	さとうきび 収穫農家 戸数	さとうきび生産実績			産糖量		
		面積 ha	10a当収量 kg	生産量 t	分みつ糖 t	含みつ糖 t	計 t
S 40	22,883	9,756	6,180	602,902	68,446	6,870	75,316
S 50	12,443	8,435	6,507	548,843	64,919	1,542	66,461
S 60	11,284	9,589	7,325	702,428	88,363	603	88,966
H 7	8,835	7,197	6,341	456,347	56,598	546	57,144
H 12	8,007	6,994	5,630	393,742	49,228	492	49,720
H 17	7,522	6,400	5,390	344,929	42,522	992	43,514
H 21	6,897	7,658	5,588	427,947	52,269	503	52,772
H 22	6,850	7,716	5,827	449,626	55,138	646	55,784
H 23	6,682	7,517	3,829	287,831	32,923	487	33,410
H 24	6,197	7,209	3,850	277,515	33,048	453	33,502

6-21 年別さとうきび価格の推移

単位：円／t

区分 年期	最低生産者価格		農家手取価格		農家手取価格 の対前年差
	B X 16～18度以下	B X 18度以上		うち 対策費等	
S 40	5,200	5,850	5,850		100
	B X 16～19度以下	B X 19度以上			
S 50	11,040	12,340	16,100	3,760	1,100
S 60	19,130	20,880	21,470	590	0
H 7	20,190		20,410	220	0
H 12	20,370		20,450	80	20
H 17	20,110		20,470	360	0
	原料代	経営安定対策交付金	農家手取価格 (Brix 13.7度)		
H 21	5,066	16,320	21,386		765
H 22	5,972	16,320	22,292		906
H 23	5,503	16,000	21,503		▲789
H 24	5,164	16,000	21,164		▲339

- 1 B X (ブリックス) とは、さとうきびの搾汁液に占める固形物の比率で、糖度の品質を示す基準のひとつである。
- 2 H 6 / 7 年別から甘しや糖度による品質取引となり、数値は基準糖度帯 (13.1～14.3度) の価格である。
- 3 H 16年度以降の対策費については、品質・生産性向上等を進める場合に交付。
- 4 H 19年度から、農家収入が取引価格 (原料代) と政策支援価格 (経営安定対策) からなる制度に見直しが見直しがなされた。

6 組合一覧

6-22 農業協同組合

組合名	事務所所在地	電話番号	組 合 長	設 立 登 記 年 月 日	業 務 部 数	役 員		職 員	組 合 員		
						理 事	監 事		正	准	計
あまみ	鹿児島市鴨池新町15 JA県会館7階(本所) 〒890-0064	099 258-5201	島 元嗣	平18. 4. 3	7	18	8	656	12,254	7,464	19,718
沖永良 部花き 専門	和泊町和泊185-1 〒891-9112	0997 92-2226	長田 米隆	平21. 3. 6	—	12	3	10	223	0	223

(注) 職員数は常備職員を含む。

6-23 農業共済組合

組合等名	事務所所在地	電話番号	組 合 長	組合設立 年 月 日	役 員		職 員	組 合 員
					理 事	監 事		
大島農業 共済事務 組 合	奄美市笠利町中金久 162-2 〒894-0512	0997 63-2442	朝 山 毅 (一部事務 組合管理者)	平11. 4. 1	11 (議員)	2 (監査委員)	6	367
南大島農業 共済組合	伊仙町大字阿三1379-1 〒891-8321	0997 86-2389	勝 間 行 隆	平10.10. 1	6	3	29	3,524
計	2 組 合				17	5	35	3,891

注1 組合員数は、任意共済のみの加入は除く。

2 畑作物・果樹・農作物共済は24年産、家畜・園芸施設共済は24年度実績。

資料：大島支庁農政普及課
 期日：平成26年3月31日（あまみ）
 平成26年6月30日（沖永良部花き専門）

貸付金		貯金		長期共済保有高		購入品取扱高		販売品取扱高		払込済出資金	
金額	前年比	金額	前年比	金額	前年比	金額	前年比	金額	前年比	金額	前年比
千円	%	千円	%	千円	%	千円	%	千円	%	千円	%
18,668,553	97.3	55,434,629	106.8	309,708,060	98.3	14,780,826	104.9	12,539,146	115.4	2,584,263	101.6
—	—	—	—	—	—	416,334	95.4	1,448,823	109.7	65,830	106.2

(注) 長期共済保有高は年金共済を除く。

資料：大島支庁農政普及課
 期日：平成25年3月31日

畑作物（さとうきび）				果樹（すもも）				家畜		
引受面積	被害面積	農家掛金	支払共済金	引受面積	被害面積	農家掛金	支払共済金	引受頭数	事故件数	支払共済金
a	a	千円	千円	a	a	千円	千円	頭	件	千円
20,299	19,048	3,200	49,027	777	692	427	1,954	8,789	3,936	60,075
261,045	222,768	44,623	607,925	—	—	—	—	42,363	25,149	289,238
281,344	241,816	47,823	656,952	777	692	427	1,954	51,152	29,085	349,313

農作物（水稻）				園芸施設			
引受面積	被害面積	農家掛金	支払共済金	引受棟数	被害棟数	農家掛金	支払共済金
a	a	千円	千円	棟	棟	千円	千円
466	40	24	123	198	101	625	11,048
97	0	3	0	360	171	1,597	21,495
563	40	27	123	558	272	2,222	32,543

7 地産地消の推進

6-24 直売所の設置状況

資料：大島支庁農政普及課
 期日：平成26年3月末時点

市町村名	名 称	取 扱 品 目	所 在 地
奄 美 市	名瀬農林産物直売所 「ゆていもれ」	野菜, 果実, 花き, 貝類, 加工品	奄美市名瀬浜里町167-2
	道の駅「奄美大島住用」 「黒潮の森マングローブパーク」	物産品	奄美市住用町石原478番地
	奄美市住用地域特産物販売所 「サン奄美」	たんかん, ぼんかん, 野菜, パッション ジュース, 木工品など	奄美市住用町摺勝555-13
	味の郷「かさり」	農産物, 農産物加工品	奄美市笠利町節田1717-1
	やにまんてん市場	田いも, 田いもの加工品, 魚みそなど	奄美市笠利町屋仁328-1
大 和 村	大和まほろば館	農産物, 農産物加工品	大和村大和49
宇 検 村	うけん市場	農林産物	宇検村湯湾干拓2926-4
瀬戸内町	海の駅 特産品市場	農産物, 特産品等	瀬戸内町古仁屋大湊26-14
	阿木名ふれあい市	農産物, 農産加工品	瀬戸内町阿木名169-4
	ゆりどころ	農産物	瀬戸内町嘉鉄
龍 郷 町	島育ち産業館	たんかんジュース, パッションジュース, 加工品など	龍郷町浦1066-3
	あいかな	農産加工品, 農産物	龍郷町龍郷177-4
喜 界 町	喜界町農産物加工センター	農産加工品	喜界町湾1298
徳之島町	新風菜 (みいかぜ)	野菜, 農産加工品	徳之島町徳和瀬2061
	徳之島市場	農産物, 農産加工品, 弁当	徳之島町亀津7656
天 城 町	かあさんの店みどりや	農産加工品, 弁当	天城町岡前1511-1
	空の駅「あさまふれあい市」	農産物, 農産加工品	天城町浅間803-1
	ゆいの広場	農産物, 農産加工品	天城町浅間814-3
伊 仙 町	直売所 ” 百菜 ”	農産物, 農産加工品, 工芸品など	伊仙町伊仙2311
和 泊 町	ほおらしゃ市	農産物, 農産加工品	和泊町国頭2130
	ゆうゆう市	農産物, 農産加工品	和泊町大城123
	玉 城 花 野果市 (たまじろはなやかいち)	農産物, 農産加工品, 弁当	和泊町玉城1069-2
	ゆらり市	農産物	和泊町手々知名1022-2
知 名 町	あぐの広場	農産物	知名町瀬利覚向田2095
	農産物直売所「よるとも」	農産物・弁当	知名町屋者1008-1
与 論 町	まごころ市	野菜販売	与論町茶花312-1
	みのり市	野菜販売	与論町茶花64

※水産物直売所については第9章「9-11 水産物直売所の設置状況」を参照