

第13章 福祉・保健医療・衛生・環境

1 福祉	245
(1) 安心して暮らせる地域社会づくり	
(2) 老人福祉	
(3) 障害者福祉	
(4) 児童福祉	
(5) 母子及び父子並びに寡婦福祉	
(6) 生活保護	
13-1 地域見守りネットワークの取り組み状況	247
13-2 群島高齢人口の推移	248
13-3 市町村別100歳以上者の状況	249
13-4 老人クラブの状況	250
13-5 介護保険以外の高齢者のためのサービスを提供する施設	250
13-6 介護保険指定サービス事業者の状況	251
13-7 介護保険	252
13-8 身体障害者手帳所持状況	254
13-9 知的障害者療育手帳交付状況	255
13-10 児童相談状況	256
13-11 平成26年度市町村別児童相談件数	256
13-12 過去3年間の虐待認定件数	256
13-13 児童の福祉施設入所状況	257
13-14 市町村別保護状況	258
13-15 市町村別保護費支出状況	259
13-16 群島内の保健・福祉施設一覧	260
13-17 国民健康保険実施状況	272
13-18 後期高齢者医療実施状況	274
13-19 国民年金	275
13-20 全国健康保険協会管掌健康保険・厚生年金保険適用状況	280

2	保健医療・衛生	281
(1)	保健医療	
	ア 医療体制の整備	
	イ 医療連携体制の整備	
(2)	衛生	
	ア 水道	
	イ 廃棄物処理	
	13-21 医療施設数	282
	13-22 診療科目の状況	283
	13-23 医療施設等従事者数	284
	13-24 特定健康診査・特定保健指導の実施状況	285
	13-25 離島急患搬送状況	286
	13-26 環境衛生施設数	288
	13-27 主要死因別死亡数	289
	13-28 感染症発生状況	290
	13-29 島別・市町村別水道普及状況	291
	13-30 ごみ処理状況の推移	292
	13-31 し尿処理状況の推移	293
	13-32 水洗化人口の内訳	293
3	環境	294
(1)	ハブ	
	13-33 ハブ咬傷者発生状況	296
	13-34 ハブ咬傷被害の部位	297
	13-35 平成27年ハブ買上げ状況	297
(2)	マンガースの防除	
	13-36 奄美大島におけるマンガース捕獲状況	301
	13-37 奄美大島におけるマンガース捕獲数及び捕獲努力の経年変化	302
	13-38 平成26年度のマンガース捕獲地点	302
(3)	サンゴ礁保全対策	
	13-39 オニヒトデ駆除実績	304

1 福 祉

(1) 安心して暮らせる地域社会づくり

高齢者や障害者の方々ができる限り住み慣れた地域で自立し、社会参画しながら、かつ尊厳を持って、安心して暮らしていける地域社会の実現が求められている。

そのため、社会的支援を必要とする方々が、地域で安心して暮らせるよう、公的なサービスだけでなく、地域住民・団体などが連携・協力して見守りや福祉サービスが提供できる、奄美群島の地域特性を活かした地域包括ケア体制づくりが必要である。

(2) 老人福祉

群島内の人口の高齢化の推移をみると、総人口に占める65歳以上の人口の割合は、昭和50年で総人口の13.0%であったものが、平成2年には19.2%に、平成26年10月1日の人口推計では、30.5%に達し、国・県よりも速いスピードで人口の高齢化が進んでいる。

高齢化の要因は高齢人口の増加、出生率の低下等による総人口の減や就職等による稼働年齢層の減などが考えられ、特に高齢人口の増加は高齢者の単身世帯や高齢者夫婦世帯の増加を招くことから、一人暮らしの老人や介護認定において自立と認定された方々等を含め、高齢者が要介護・要支援状態とならないための介護予防・生活支援対策等を進めるとともに、介護サービス基盤の整備などを進めていく必要がある。

(3) 障害者福祉

平成27年3月末現在、群島内における身体障害者手帳所持者数は9,571人、療育手帳所持者数は1,492人、精神保健福祉手帳所持者数は921人となっている。

障害者の福祉については、県障害者計画を踏まえ、一人ひとりの人格と個性が尊重され、社会を構成する対等な一員として安心して暮らすことのできる地域社会を実現できるよう各種障害者施策を積極的に推進していく。

(4) 児童福祉

平成26年度の群島内における相談件数は1,140件（市町村受理146件、大島児童相談所受理994件）となっており、相談種別では養護、障害が多い。

虐待認定件数は87件（市町村45件、大島児童相談所42件）で、虐待種別としてはネグレクトが多くなっている。被虐待児や虐待者への専門的ケアが必要である。

群島内児童の施設入所状況は、平成27年3月31日現在で105人となっている。

施設の種別としては、児童養護施設、障害児入所施設への入所が多く、全体の82%を占めている。

なお、児童の生活習慣・躰の問題、家庭における人間関係や学校生活など、児童の養育に関連する様々な問題等に対処するため「家庭児童相談室」を設置し、専属の相談員による相談・援助等を行っている。

(5) 母子及び父子並びに寡婦福祉

母子及び父子並びに寡婦世帯の経済的・社会的な自立と生活の安定等を図るため、母子福祉資金の貸付事業を行っているほか、職業能力の向上や求職活動に関する支援を目的とした母子自立支援員による相談事業などを行っている。

(6) 生活保護

被保護世帯及び人員ともに昭和38年度から昭和55年度まで減少傾向をたどり、昭和56年度から一時上昇し昭和60年度からは再び減少傾向にあったが、平成12年度からは増加に転じている。

なお、町村によっては減少しているところもある。

平成26年度の保護率を見ると、県の平均に比べて依然として高率で、国の約2.9倍、県の約2.6倍となっており、その背景としては、経済的基盤の弱さからくる人口流出と、県の中でも進行の速い高齢化等の社会的要因、郡民所得が国民所得・県民所得と比べ、低位にあることなどの経済的要因が挙げられる。

13-1 地域見守りネットワークの取り組み状況

資料：大島支庁地域保健福祉課
期日：平成27年 3月31日

市 町 村 名	ネットワーク数	ネットワークの単位	ネットワークの 実 施 主 体	アドバイザー 設 置 人 員
奄 美 市 (笠利・住用)	27	自 治 公 民 館	市	67
大 和 村	10	〃	村	106
宇 検 村	14	〃	〃	93
瀬 戸 内 町	42	集 落	町	168
龍 郷 町	14	〃	〃	92
喜 界 町	36	自 治 公 民 館	社協	50
徳 之 島 町	32	民 生 委 員 担 当 地 区	〃	112
天 城 町	23	〃	〃	170
伊 仙 町	21	〃	〃	84
和 泊 町	21	自 治 公 民 館	〃	135
知 名 町	24	民 生 委 員 担 当 地 区	〃	164
与 論 町	10	自 治 公 民 館	町	30

13-2 群島老齡人口の推移

(ア) 全国比等

資料：大島支庁地域保健福祉課

年次	総人口	65歳以上の人口等			
		実数	総人口に対する率	同左 県	同左 全国
昭和55	156,074	22,116	14.2	12.7	9.1
60	153,062	24,368	15.9	14.2	10.3
平成2年	142,834	27,411	19.2	16.6	12.1
7	135,791	31,153	22.9	19.7	14.6
12	132,315	34,189	25.9	22.6	17.4
17	126,483	35,081	27.7	24.8	20.2
22	118,773	34,613	29.1	26.5	23.0
24	115,800	33,893	29.3	27.0	24.1
25	114,234	34,338	30.1	27.8	25.1
26	112,823	34,508	30.5	28.6	26.0

(注) 昭和55年～平成22年「国勢調査」, 平成24年～26年は10月1日「人口推計」

(イ) 対県比

資料：大島支庁地域保健福祉課

年次	群島		県	
	総人口	65歳以上人口	総人口	65歳以上人口
昭和55年	156,074	22,116	1,784,623	226,853
60	153,062	24,368	1,819,270	257,638
平成2年	142,834	27,411	1,797,824	298,904
7	135,791	31,153	1,794,224	353,857
12	132,315	34,189	1,786,194	403,239
17	126,483	35,081	1,753,179	434,559
22	118,773	34,613	1,706,242	449,692
24	115,800	33,893	1,689,511	455,859
25	114,234	34,338	1,680,319	466,437
26	112,823	34,508	1,669,010	476,660
年次	指数			
昭和55年	100	100	100	100
60	98.1	110.2	101.9	113.6
平成2年	91.5	123.9	100.7	131.8
7	87.0	140.9	100.5	156.0
12	84.8	154.6	100.1	177.8
17	81.0	158.6	98.2	191.6
22	76.1	156.5	95.6	198.2
24	74.2	153.3	94.7	200.9
25	73.2	155.3	94.2	205.6
26	72.3	156.0	93.5	210.1

(注) 昭和55年～平成22年「国勢調査」, 平成24年～26年は10月1日「人口推計」

13-3 市町村別100歳以上の状況

資料：大島支庁地域保健福祉課
調査時：各年度9月1日

市町村名	100 歳			101 歳 以 上			合 計		
	男	女	計	男	女	計	男	女	計
平成7年度	1	23	24	10	36	46	11	59	70
12年度	3	18	21	7	47	54	10	65	75
17年度	1	33	34	8	50	58	9	83	92
22年度	10	47	57	6	97	103	16	144	160
24年度	8	41	49	6	100	106	14	141	155
25年度	13	32	45	6	91	97	19	123	142
26年度	10	57	67	12	80	92	22	137	159
27年度	8	52	60	13	117	130	21	169	190
奄美市	2	12	14	3	33	36	5	45	50
大和村	0	1	1	0	3	3	0	4	4
宇検村	0	0	0	1	0	1	1	0	1
瀬戸内町	3	4	7	0	7	7	3	11	14
龍郷町	0	2	2	1	11	12	1	13	14
喜界町	0	5	5	2	8	10	2	13	15
徳之島町	1	4	5	1	13	14	2	17	19
天城町	0	7	7	1	10	11	1	17	18
伊仙町	0	7	7	2	15	17	2	22	24
和泊町	2	3	5	0	6	6	2	9	11
知名町	0	2	2	1	2	3	1	4	5
与論町	0	5	5	1	9	10	1	14	15

(注) 年齢基準日：平成20年度以前は各年9月30日
平成21年度以降は各年9月15日

13-4 老人クラブの状況

資料：大島支庁地域保健福祉課
期日：各年3月31日

市町村別	クラブ数	会員数	1クラブ当たり 会員数	クラブ加入率 (60歳以上)
昭和60年	349	19,734人	56.5人	59.1%
平成7年	350	19,590	56.0	48.6
12年	347	20,661	59.5	49.3
17年	335	19,746	58.9	46.7
24年	286	16,537	57.8	38.2
25年	281	16,366	58.2	36.7
26年	288	16,245	56.4	36.2
27年	288	15,289	53.1	34.1
(奄美大島)	133	6,856	52.3	50.3
奄美市	67	3,747	55.9	23.4
大和村	9	506	56.2	67.8
宇検村	13	599	46.1	67.7
瀬戸内町	25	905	36.2	22.6
龍郷町	20	1,099	55.0	46.7
(喜界島)	40	1,479	37.0	43.2
喜界町	40	1,479	37.0	43.2
(徳之島)	61	3,902	76.6	40.1
徳之島町	22	1,556	70.7	36.8
天城町	14	1,065	76.1	41.0
伊仙町	25	1,281	51.2	42.4
(沖永良部島)	43	2,436	56.6	91.4
和泊町	20	882	44.1	31.4
知名町	23	1,554	67.6	59.0
(与論島)	10	616	61.6	28.8
与論町	10	616	61.6	28.8

(注) 1 加入率算定高齢者数は、昭和60年～平成17年は「国勢調査」、その他については、住民基本台帳
2 奄美大島には、加計呂麻島、請島、与路島を含む。

13-5 介護保険以外の高齢者のためのサービスを提供する施設

資料：大島支庁地域保健福祉課
期日：平成27年10月1日

区分	奄美市	大和村	宇検村	瀬戸内町	龍郷町	喜界町	徳之島町	天城町	伊仙町	和泊町	知名町	与論町	合計
養護老人ホーム	1			1	1				1		1		5
軽費老人ホーム (B型)	1												1
ケアハウス							1						1
生活支援ハウス	1												1
合計	3			1	1		1		1		1		8

13-6 介護保険指定サービス事業者の状況

資料：大島支庁地域保健福祉課
 期日：平成27年10月1日

		奄 美 市	大 和 村	宇 検 村	瀬 戸 内 町	龍 郷 町	喜 界 町	徳 之 島 町	天 城 町	伊 仙 町	和 泊 町	知 名 町	与 論 町	合 計	
県 指 定	訪問介護	25	1	1	6	2	2	3	4	3	4	1	1	53	
	訪問入浴介護	2				1	1				1	1		6	
	訪問看護	48	2	1	9	4	5	8	2	2	3	5	3	92	
	訪問リハビリテーション	35	2		8	4	4	8	1	2	3	5	3	75	
	通所介護	22	1	2	4	3	2	3	1	2	4	4	2	50	
	通所リハビリテーション	11			2	1	1	3	1	1	2	2	1	25	
	短期入所生活介護	5	1	1	2	2	1	2	1	1	1	1	1	19	
	短期入所療養介護	2			1	1	1		1		1	1	1	9	
	特定施設入所者生活介護	2			1		1							4	
	福祉用具貸与	6			1		1	3	1					2	14
	特定福祉用具販売	6			1		1	3	1					2	14
	居宅介護支援	28	1	2	8	2	4	3	3	1	5	3	3	63	
	介護老人福祉施設	5	1	1	2	2	1	2	1	1	1	1	1	19	
	介護老人保健施設	2			1	1		1	1		1		1	8	
	介護療養型医療施設							1					1	2	
	小計	199	9	8	46	23	26	39	18	13	26	25	21	453	
市 町 村 指 定	認知症対応型共同生活介護	7			2	1	1	2	3	1	3	2	1	23	
	小規模多機能	2			1		1			1		3		8	
	認知症対応型通所介護					1	1			1				3	
	地域密着型特定施設入居者生活介護				1			1		1	1			4	
	訪問入浴介護									1				1	
	小計	9			4	2	3	3	3	5	4	5	1	39	
合計	208	9	8	50	25	29	42	21	18	30	30	22	492		

(注) 件数には、みなし指定機関等の件数を含む。

13-7 介護保険

平成25年度市町村別状況

市町村名	人口	第1号被 保険者①	第1号被保険者認定者数							
			要支援1	要支援2	計	要介護1	要介護2	要介護3	要介護4	要介護5
総数	114,234	34,704	851	992	1,843	1,239	1,244	1,071	1,177	880
(奄美大島)	63,347	18,555	622	620	1,242	650	636	567	624	472
奄美市	44,544	12,270	467	442	909	418	374	352	420	315
大和村	1,630	613	13	23	36	9	17	25	27	18
宇検村	1,843	688	14	23	37	34	10	26	24	10
瀬戸内町	9,355	3,249	97	91	188	133	191	116	117	96
龍郷町	5,975	1,735	31	41	72	56	44	48	36	33
(喜界島)	7,632	2,679	43	75	118	77	67	72	98	80
喜界町	7,632	2,679	43	75	118	77	67	72	98	80
(徳之島)	24,582	7,678	57	154	211	263	332	276	260	200
徳之島町	11,632	3,271	32	60	92	132	119	94	94	79
天城町	6,346	2,025	9	30	39	61	104	87	75	51
伊仙町	6,604	2,382	16	64	80	70	109	95	91	70
(沖永良部島)	13,395	4,127	85	114	199	192	145	115	137	95
和泊町	6,919	2,124	42	60	102	105	66	61	67	50
知名町	6,476	2,003	43	54	97	87	79	54	70	45
(与論島)	5,278	1,665	44	29	73	57	64	41	58	33
与論町	5,278	1,665	44	29	73	57	64	41	58	33

(注) 資料の出典：人口は、平成25年10月1日現在。(県ホームページ：統計課より)
他は、平成25年度介護保険事業状況報告年報より(厚生労働省のホームページより)

資料：大島支庁地域保健福祉課

計	合計 ②	②/① (%)	介護保険給付額 (百万円)				第1号被保険者1人 あたりの支給額(円)	保険料 第5期 (円)	市町村名
			居宅	地域密着型	施設	計			
5,611	7,622	21.5	5,025	1,313	4,783	11,121	—	—	総 数
2,949	4,191	22.6	3,014	448	2,537	5,999	—	—	(奄 美 大 島)
1,879	2,788	22.7	2,058	322	1,556	3,936	320,782	5,100	奄 美 市
96	132	21.5	66	0	137	203	331,158	4,800	大 和 村
104	141	20.5	96	0.8	104	200	291,860	4,800	宇 検 村
653	841	25.9	559	71	550	1,180	363,188	5,700	瀬 戸 内 町
217	289	16.7	232	53	187	472	272,046	4,500	龍 郷 町
394	512	19.1	392	44	316	752	—	—	(喜 界 島)
394	512	19.1	392	44	316	752	280,701	4,300	喜 界 町
1,331	1,542	20.1	1,056	415	989	2,460	—	—	(徳 之 島)
518	610	18.7	461	147	348	956	292,265	4,800	徳 之 島 町
378	417	20.6	239	85	341	665	328,395	5,000	天 城 町
435	515	21.7	355	182	299	836	350,965	5,800	伊 仙 町
684	883	21.4	462	354	567	1,383	—	—	(沖 永 良 部 島)
349	451	21.2	242	138	343	723	340,395	5,580	和 泊 町
335	432	21.6	220	215	223	658	328,507	4,500	知 名 町
253	326	19.6	101	52	374	527	—	—	(与 論 島)
253	326	19.6	101	52	374	527	316,516	5,000	与 論 町

13-8 身体障害者手帳所持状況

資料：大島支庁地域保健福祉課
 期日：各年度3月31日

障害名 手帳所持 状況 市町村名	視覚障害		聴覚障害		言語機能障害		肢体不自由		内部障害		計	
	手帳所持 人員	当該 年度交 付人員	手帳所持 人員	当該 年度交 付人員	手帳所持 人員	当該 年度交 付人員	手帳所持 人員	当該 年度交 付人員	手帳所持 人員	当該 年度交 付人員	手帳所持 人員	当該 年度交 付人員
昭和60年度	1,679	66	1,236	45	51	5	3,544	191	502	80	7,012	387
平成7年度	1,666	28	1,390	65	132	9	4,232	280	1,153	156	8,573	538
17	1,333	29	1,471	99	134	12	4,899	278	2,103	194	9,940	612
22	1,219	38	1,545	72	126	4	5,169	277	2,474	201	10,533	592
23	1,122	30	1,489	80	127	11	5,080	308	2,420	195	10,238	624
24	1,061	23	1,414	67	124	8	4,929	280	2,312	154	9,840	532
25	1,014	28	1,391	59	124	4	4,911	238	2,317	175	9,757	504
26	970	23	1,375	62	126	4	4,765	168	2,335	167	9,571	424
(奄美大島)	545	13	871	40	84	2	2,515	86	1,312	91	5,327	232
奄美市	312	10	560	24	56	2	1,737	64	863	63	3,528	163
大和村	16	0	24	2	1	0	55	1	41	1	137	4
宇検村	9	0	29	3	2	0	56	1	43	5	139	9
瀬戸内町	166	3	177	6	21	0	484	15	257	10	1,105	34
龍郷町	42	0	81	5	4	0	183	5	108	12	418	22
(喜界島)	67	4	64	2	5	1	278	10	135	10	549	27
喜界町	67	4	64	2	5	1	278	10	135	10	549	27
(徳之島)	234	2	207	10	25	0	1,171	46	462	41	2,099	99
徳之島町	76	1	65	6	12	0	457	18	184	15	794	40
天城町	60	0	63	1	5	0	317	13	127	17	572	31
伊仙町	98	1	79	3	8	0	397	15	151	9	733	28
(沖永良部島)	93	3	115	7	6	1	550	22	282	18	1,046	51
和泊町	50	1	60	7	4	1	297	12	155	6	566	27
知名町	43	2	55	0	2	0	253	10	127	12	480	24
(与論島)	31	1	118	3	6	0	251	4	144	7	550	15
与論町	31	1	118	3	6	0	251	4	144	7	550	15

13-9 知的障害者療育手帳交付状況

資料：大島支庁地域保健福祉課
期日：各年度3月31日

障害程度 年齢区分 市町村名	A1		A2		A	B1		B2		B	計		
	18歳 未満	18歳 以上	18歳 未満	18歳 以上	18歳 以上	18歳 未満	18歳 以上	18歳 未満	18歳 以上	18歳 以上	18歳 未満	18歳 以上	小計 人員
昭和60年度	49		100		76	152		60		70	507		
平成7年度	37	126	36	211	16	41	291	33	133	10	147	787	934
17	35	214	52	280	7	51	333	33	205	6	171	1,045	1,216
22	29	262	46	316	4	50	383	36	225	6	161	1,196	1,357
23	31	268	49	321	4	61	384	50	214	6	191	1,197	1,388
24	28	278	48	328	6	52	424	65	223	8	193	1,267	1,460
25	31	285	42	336	6	43	432	77	224	8	193	1,291	1,484
26	32	278	42	339	4	41	443	78	229	6	193	1,299	1,492
(奄美大島)	18	147	31	179	2	30	242	46	147	5	124	712	836
奄美市	13	101	16	119	2	25	162	34	97	3	87	474	561
大和村	1	4		3			4		2		1	13	14
宇検村		4		8			14	3	5		3	31	34
瀬戸内町	2	24	6	34		3	41	8	32	2	19	133	152
龍郷町	2	14	9	15		2	21	1	11		14	61	75
(喜界島)	1	26	2	22		2	30	3	15		8	93	101
喜界町	1	26	2	22		2	30	3	15		8	93	101
(徳之島)	8	63	7	85	2	4	107	14	34	1	33	291	324
徳之島町	3	26	6	35		2	49	3	7		14	117	131
天城町	4	16		17		1	26	5	8	1	10	67	77
伊仙町	1	21	1	33	2	1	32	6	19		9	107	116
(沖永良部島)	1	23	1	38		5	45	11	23		18	140	158
和泊町	1	20	1	19		3	20	4	13		9	73	82
知名町		13		19		2	25	7	10		9	67	76
(与論島)	5	19	1	15			19	4	10		10	63	73
与論町	5	19	1	15			19	4	10		10	63	73

13-10 児童相談状況

資料：大島児童相談所

年 度	総 数	養 護 相 談	保 健 相 談	障 害 相 談						非行相談			育 成 相 談				そ の 他 の 相 談	
				肢 体 不 自 由 相 談	視 聴 覚 ・ 言 語 障 害 相 談	重 症 心 身 障 害 相 談	知 的 障 害 相 談	自 閉 症 相 談	計	ぐ 犯 行 為 相 談	触 法 行 為 等 相 談	計	不 登 校 相 談	性 格 行 動 相 談	適 性 相 談	し つ け 相 談		計
24	978	370	2	8	8	3	245	3	267	28	15	43	79	106	14	22	221	75
25	1,092	431	1	5	17	4	208	55	289	66	24	90	65	100	0	4	169	112
26	1,140	510	9	1	3	0	188	66	258	52	26	78	68	47	3	3	120	165

※ 各市町村で受理した相談件数も含む。

13-11 平成26年度市町村別児童相談件数

資料：大島児童相談所

区分 年度	奄 美 市	大 和 村	宇 検 村	瀬 戸 内 町	龍 郷 町	喜 界 町	徳 之 島 町	天 城 町	伊 仙 町	和 泊 町	知 名 町	与 論 町	管 外	合 計
26	535	18	30	43	108	14	126	23	52	68	74	20	29	1,140

13-12 過去3年間の虐待認定件数

資料：大島児童相談所

区分 年度	身 体 的 虐 待	性 的 虐 待	ネ グ レ ク ト	心 理 的 虐 待	計
24	11	0	21	5	37
25	8	1	43	20	72
26	28	3	29	27	87

※ 各市町村で認定した虐待件数も含む。

13-13 児童の福祉施設入所状況

資料：大島児童相談所

施設 年別	児童 養護施設	児童自立 支援施設	盲ろうあ 児施設	乳児院	障害児 入所施設	情緒障害児 短期治療施設	自立 援助 ホーム等	計
昭和40. 8. 31	87	12	23	21	22	2		167
51. 3. 31	89	13	33	19	188	4		346
56. 3. 31	105	6	19	10	145	10		295
60. 3. 31	117	5	7	20	141	10		300
平成12. 4. 1	91	8	2	6	121	-		228
17. 4. 1	103	3	3	2	100	2		213
22. 4. 1	89	1		2	104	2		198
23. 4. 1	86	2		2	97	2	3	192
24. 4. 1	91	1		4	97	3	1	197
25. 4. 1	88	0		4	35	2	6	135
26. 4. 1	73	3		2	28	2	7	115
27. 4. 1	74	5		2	29	3	15	128
(奄美大島)	53	3		1	14	1	13	85
奄美市	37	2		1	2	1	12	55
大和村	5							5
宇検村					1			1
瀬戸内町	3	1			11		1	16
龍郷町	8							8
(喜界島)					5			5
喜界町					5			5
(徳之島)	14	2		1	7	1	2	27
徳之島町	6	2			1	1		10
天城町	6				2			8
伊仙町	2			1	4		2	9
(沖永良部島)	6				1	1		8
和泊町	5					1		6
知名町	1				1			2
(与論島)	1				2			3
与論町	1				2			3

※平成23年4月1日以前の障害児入所施設には旧法による知的障害児施設、肢体不自由児施設及び重心障害児施設を含む。
自立援助ホーム等には、里親委託、ファミリーホームも含む。

13-14 市町村別保護状況

資料：大島支庁地域保健福祉課

年度 区分 市町村名	平成25年度				平成26年度			
	総人口	被保護世帯	被保護人員	保護率	総人口	被保護世帯	被保護人員	保護率
	(月平均)	(月平均)	(月平均)	千分比	(月平均)	(月平均)	(月平均)	千分比
(奄美大島)	63,267	2,959	4,193	66.3	62,479	2,921	4,070	65.1
奄美市	44,469	2,220	3,155	70.9	44,047	2,206	3,088	70.1
大和村	1,633	77	107	65.3	1,632	76	103	63.1
宇検村	1,841	34	52	28.3	1,791	35	50	27.9
瀬戸内町	9,346	507	719	76.9	9,147	486	676	73.9
龍郷町	5,980	122	161	26.9	5,862	118	153	26.1
(喜界島)	7,622	141	192	25.1	7,433	137	183	24.6
喜界町	7,622	141	192	25.1	7,433	137	183	24.6
(徳之島)	24,567	790	1,097	44.6	24,261	768	1,050	43.3
徳之島町	11,627	358	521	44.8	11,471	350	499	43.5
天城町	6,344	200	277	43.6	6,224	199	272	43.7
伊仙町	6,596	232	299	45.4	6,566	219	279	42.5
(沖永良部島)	13,397	182	240	17.9	13,162	189	247	18.8
和泊町	6,907	80	107	15.5	6,790	83	110	16.2
知名町	6,490	102	133	20.5	6,372	106	137	21.5
(与論島)	5,274	74	90	17.1	5,248	72	85	16.2
与論町	5,274	74	90	17.1	5,248	72	85	16.2
奄美群島	114,127	4,146	5,811	50.9	112,583	4,087	5,635	50.0
鹿児島県	1,680,041	24,003	32,750	19.5	1,669,022	24,063	32,492	19.5
全 国	127,120,000	1,602,163	2,171,139	17.1	126,896,000	1,622,458	2,174,331	17.1

注1 停止中の世帯と人員を含む。
 2 奄美大島には、加計呂麻島、請島、与路島を含む。
 3 保護率千分比は、被保護人員と総人口（各月推計人口）の年度数値により算出したものである。
 4 四捨五入のため各計は一致しない。
 5 全国の数値は、平成27年3月分生活保護速報（厚生労働省社会・援護局保護課）による。

13-15 市町村別保護費支出状況

資料：大島支庁地域保健福祉課
単位：千円

区分 市町村別	生活扶助	住宅扶助	教育扶助	介護扶助	出産扶助	葬祭扶助	医療扶助	生業扶助	計
昭和50年度	1,055,185	77,751	76,443	—	128	3,659	1,213,648	2,432	2,429,246
60	2,461,029	279,091	111,023	—	2,002	7,224	3,052,000	3,041	5,915,412
平成7年度	2,018,868	346,894	61,917	—	2,318	6,837	3,106,893	1,772	5,545,498
17	2,257,892	460,334	40,007	158,259	3,696	11,405	4,495,795	23,360	7,450,747
24	2,580,428	630,685	51,500	201,233	2,760	17,658	5,331,755	28,081	8,844,099
25	2,488,275	611,834	45,200	240,092	3,990	16,125	5,198,854	25,520	8,629,891
26	2,492,880	608,489	40,977	236,290	1,236	12,591	5,073,172	25,292	8,490,928
(奄美大島)	1,788,492	508,100	27,841	152,181	990	11,295	3,797,513	17,812	6,304,224
奄美市	1,408,272	432,765	21,975	115,953	990	9,711	2,761,722	12,676	4,764,064
大和村	36,476	4,845	435	2,253	0	0	93,466	152	137,627
宇検村	19,596	1,882	617	2,260	0	161	53,271	151	77,938
瀬戸内町	265,795	58,708	4,011	28,369	0	1,423	750,216	3,904	1,112,426
龍郷町	58,353	9,900	803	3,346	0	0	138,838	929	212,169
(喜界島)	76,954	7,229	1,803	9,264	0	0	139,140	566	234,956
喜界町	76,954	7,229	1,803	9,264	0	0	139,140	566	234,956
(徳之島)	468,391	70,442	9,343	53,092	246	1,013	867,998	5,388	1,475,912
徳之島町	219,512	45,088	5,566	15,892	246	348	327,358	3,576	617,585
天城町	122,211	10,089	1,946	16,700	0	235	280,261	1,235	432,677
伊仙町	126,668	15,265	1,831	20,500	0	430	260,379	577	425,650
(沖永良部島)	121,127	17,005	1,885	15,560	0	283	187,541	1,083	344,486
和泊町	53,841	7,574	1,096	7,706	0	170	83,536	279	154,203
知名町	67,286	9,431	789	7,854	0	113	104,005	804	190,283
(与論島)	37,916	5,713	105	6,193	0	0	80,980	443	131,350
与論町	37,916	5,713	105	6,193	0	0	80,980	443	131,350

注1 四捨五入のため各計は一致しない。
注2 奄美大島には、加計呂麻島、請島、与路島を含む。

13-16 群島内の保健・福祉施設一覧

資料：大島支庁地域保健福祉課
期日：平成27年4月1日

施設の種類	施設の名称 (箇所数)	名 称	定員	所 在 市町村名	電話番号	設 置 主 体	開 設 年月日
高齢者保健福祉施設	特別養護老人ホーム (介護老人福祉施設) (19)	奄美佳南園	80	奄美市	0997-52-8688	(社福) 聖隷福祉事業団	S49. 5. 10
		めぐみの園	50	奄美市	0997-54-9211	(社福) 聖嬰会	S63. 4. 1
		住用の園	50	奄美市	0997-56-2102	(社福) 恵寧会	H 6. 11. 1
		芦穂の里	50	奄美市	0997-54-6001	(社福) 愛誠会	H 9. 4. 1
		笠寿園	50	奄美市	0997-63-0488	(社福) 愛誠会	H23. 4. 1
		大和の園	50	大和村	0997-58-3316	大和村	S60. 5. 1
		虹の園	50	宇検村	0997-67-2288	(社福) 緑虹会	H 4. 10. 1
		奄美の園	55	瀬戸内町	0997-72-0892	(社福) 聖母会	S47. 4. 12
		加計呂麻園	55	瀬戸内町	0997-76-0808	(社福) 奄美慈敬会	H 8. 10. 1
		愛寿園	50	龍郷町	0997-62-2175	(社福) 竜泉会	S61. 4. 1
		龍郷の里	50	龍郷町	0997-62-4500	(社福) 陵風会	H19. 4. 1
		喜界町立喜界園	80	喜界町	0997-65-0294	喜界町	S50. 5. 1
		南風園	30	徳之島町	0997-84-0811	(社福) 奄美同仁会	H13. 4. 8
		徳寿園	80	徳之島町	0997-83-1551	(社福) 徳之島愛心会	H23. 4. 1
		天寿園	50	天城町	0997-85-3384	(社福) 普門会	S57. 4. 1
		仙寿の里	50	伊仙町	0997-86-3191	(社福) 伊仙町社会福祉協議会	H13. 4. 1
		しらゆりの園	55	和泊町	0997-92-1825	(社福) 鹿児島黒潮会	S52. 5. 1
		さくら園	50	知名町	0997-93-5151	(社福) ともお会	H 6. 12. 1
		ヨロン園	55	与論町	0997-97-2285	(社福) 光与会	S51. 6. 1
			計	1,040			
軽費老人ホーム(B型) (1)	たかもり寮	50	奄美市	0997-52-9508	奄美市	S49. 10. 1	
ケアハウス (1)	いこいの里	22	徳之島町	0997-84-0811	(社福) 奄美同仁会	H10. 1. 22	
老人デイサービスセンター (通所介護事業所) (50)	めぐみの園デイサービスセンター	-	奄美市	0997-54-9211	(社福) 聖嬰会	S63. 8. 16	
	奄美佳南園デイサービスセンター	-	奄美市	0997-52-8662	(社福) 聖隷福祉事業団	H 5. 2. 1	
	デイサービスセンター住用の園	-	奄美市	0997-56-2102	(社福) 恵寧会	H 6. 12. 1	
	奄美佳南園春日デイサービスセンター	-	奄美市	0997-54-3200	(社福) 聖隷福祉事業団	H 8. 11. 1	
	芦穂の里デイサービスセンター	-	奄美市	0997-54-6002	(社福) 愛誠会	H 9. 6. 1	
	あおぞらデイサービス	-	奄美市	0997-53-2863	(有) シダマ薬局	H14. 8. 22	
	デイサービスきらら	-	奄美市	0997-54-2726	(有) ケアセンター・きらら	休止中	
	奄美市社協笠利通所介護事業所	-	奄美市	0997-63-0022	(社福) 奄美市社会福祉協議会	H18. 3. 20	
	わんわんデイサービス	-	奄美市	0997-57-7852	(有) わんわんネット	H18. 9. 28	
	通所介護事業所ハピネス浦上	-	奄美市	0997-57-7555	(社福) 緑虹会	H21. 2. 9	
	デイサービスセンターしおさい	-	奄美市	0997-57-6551	(株) ヤマトケアサービス	H23. 7. 11	
	デイサービスセンターてて	-	奄美市	0997-63-8782	(株) ケアサービスてて	H23. 10. 1	
	デイサービスなんり	-	奄美市	0997-69-3229	(有) 南里	H23. 11. 15	
	ケアサービスてて通所介護	-	奄美市	0997-63-1115	(株) ケアサービスてて	休止中	
	オリナスデイサービス有屋	-	奄美市	0997-69-3395	(株) オリナスケアサービス	H25. 2. 15	
	デイサービス和月	-	奄美市	0997-57-6062	(株) 和月	H25. 3. 6	
	デイサービスゆい	-	奄美市	050-386-3166	(株) 笑風会	H25. 7. 1	
	通所介護事業所あしやげ	-	奄美市	0997-69-4665	(株) ケアタウン奄美	H25. 8. 7	
	デイサービスあさに	-	奄美市	0997-55-0250	(株) ケアネット徳洲会	H25. 10. 1	
	通所介護事業所ポシブル浦上	-	奄美市	0997-57-7555	(社福) 緑虹会	休止中	
笠寿園デイサービスセンター	-	奄美市	0997-63-0488	(社福) 愛誠会	H26. 12. 22		
デイきずな	-	奄美市	0997-55-0052	(株) きずな	H27. 1. 1		
社会福祉法人大和村社会福祉協議会 通所介護事業所	-	大和村	0997-58-3434	(社福) 大和村社会福祉協議会	H 5. 5. 24		

施設の名称 (箇所数)	名 称	定員 又は 病床数	所 在 市町村名	電話番号	設 置 主 体	開 設 年月日	
高齢者 保健 福祉 施設	老人デイサービスセン ター (50) (通所介護事業所)	通所介護事業所虹の園	— 宇 検 村	0997-67-2288	(社福) 緑虹会	H 4. 11. 1	
		やけうちの里デイサービスセンター	— 宇 検 村	0997-67-2295	(社福) 宇検村社会福祉協議会	H 8. 11. 1	
		奄美の園指定通所介護事業所	— 瀬戸内町	0997-72-0892	(社福) 聖母会	H 5. 10. 1	
		加計呂麻園通所介護事業所	— 瀬戸内町	0997-76-0808	(社福) 奄美慈敬会	H 8. 12. 1	
		デイサービスセンターほこらしや	— 瀬戸内町	0997-73-2717	NPO法人かけるまホットネット	H23. 9. 1	
		デイサービスセンターつむぎ	— 瀬戸内町	0997-73-7171	医療法人馨和会	H23. 9. 1	
		デイサービスでいご	— 瀬戸内町	0997-74-0332	(株)長寿の里しのかわ	休止中	
		愛寿園デイサービスセンター	— 龍 郷 町	0997-62-5031	(社福) 竜泉会	H 5. 3. 1	
		どうくさあや館デイサービスセンター	— 龍 郷 町	0997-62-5408	(社福) 龍郷町社会福祉協議会	H16. 4. 12	
		喜界町老人デイサービスセンター 喜界園	— 喜 界 町	0997-65-2991	喜界町	H 8. 3. 1	
		有限会社聖愛の里	— 喜 界 町	0997-55-3240	(有) 聖愛の里	H15. 3. 19	
		社会福祉法人徳之島町社会福祉協 議会通所介護事業所	— 徳之島町	0997-83-1205	(社福) 徳之島町社会福祉協議会	H 7. 10. 1	
		デイサービスセンター南風園	— 徳之島町	0997-84-0811	(社福) 奄美同仁会	H13. 4. 4	
		医療法人徳州会東天城介護センター	— 徳之島町	0997-84-0082	医療法人徳洲会	H25. 1. 1	
		天城町社会福祉協議会デイサービス センター	— 天 城 町	0997-85-5093	(社福) 天城町社会福祉協議会	H 4. 4. 1	
		ここにこ指定通所介護事業所	— 伊 仙 町	0997-86-3344	(社福) 徳之島福祉会	H12. 4. 21	
		特別養護老人ホーム仙寿の里 通所介護事業所	— 伊 仙 町	0997-86-3191	(社福) 伊仙町社会福祉協議会	H13. 3. 30	
		しらゆりの園通所介護事業所	— 和 泊 町	0997-92-0059	(社福) 鹿児島黒潮会	H 6. 3. 28	
		社会福祉法人和泊町社会福祉協議会 通所介護事業所	— 和 泊 町	0997-92-2299	(社福) 和泊町社会福祉協議会	H12. 2. 18	
		デイサービスセンターここにこ	— 和 泊 町	0997-81-4137	医療法人山由会	H19. 3. 1	
		デイサービスぐうくる	— 和 泊 町	0997-92-3354	(株)つむぐ	H27. 3. 26	
		さくら園デイサービスセンター	— 知 名 町	0997-93-5151	(社福) ともお会	H 7. 3. 1	
		社会福祉法人知名町社会福祉協議会 通所介護事業所	— 知 名 町	0997-93-5261	(社福) 知名町社会福祉協議会	H18. 3. 27	
		憩いの森ゆしきや	— 知 名 町	0997-93-2463	(株) 憩いの森	H21. 3. 5	
		風の森	— 知 名 町	0997-93-3977	(株) 憩いの森	H25. 7. 15	
		社会福祉法人与論町社会福祉協議会 通所介護事業所	— 与 論 町	0997-97-5042	(社福) 与論町社会福祉協議会	H 8. 1. 2	
		医療法人沖繩徳洲会与論徳洲会病院	— 与 論 町	0997-97-2511	医療法人沖繩徳洲会	H12. 2. 29	
		在宅介護支援センター (12)	奄美佳南園在宅介護支援センター	— 奄 美 市	0997-54-2099	(社福) 聖隷福祉事業団	H 5. 2. 1
			めぐみの園在宅介護支援センター	— 奄 美 市	0997-54-9961	(社福) 聖嬰会	H 6. 9. 1
			住用の園在宅介護支援センター	— 奄 美 市	0997-56-2103	(社福) 恵寧会	H 7. 1. 5
在宅介護支援センター虹の丘	— 奄 美 市		0997-54-8907	社団法人大島郡医師会	H 7. 12. 1		
在宅介護支援センターふれあい	— 奄 美 市		0997-52-9719	(社福) 陵風会	H 8. 7. 1		
芦穂の里在宅介護支援センター	— 奄 美 市		0997-54-6006	(社福) 愛誠会	H 9. 4. 1		
奄美市社会福祉協議会 在宅介護支援センター	— 奄 美 市		0997-52-3690	(社福) 奄美市社会福祉協議会	H12. 1. 1		
奄美の園在宅介護支援センター	— 瀬戸内町		0997-72-4090	瀬戸内町	H11. 4. 1		
社会福祉法人龍郷町社会福祉協議会 指定居宅介護支援事業所	— 龍 郷 町		0997-62-5124	(社福) 龍郷町社会福祉協議会	H12. 4. 1		
龍郷在宅介護支援センター	— 龍 郷 町		0997-62-5030	(社福) 竜泉会	H 5. 3. 1		

施設の名称（箇所数）		名 称	定員 又は 病床数	所 在 市町村名	電話番号	設 置 主 体	開 設 年月日
高齢 者保 健 福 祉 施 設	在宅介護支援センター (12)	徳之島町在宅介護支援センター	—	徳之島町	0997-83-2265	(社福) 徳之島町社会福祉協議会	H10. 1. 1
		伊仙町在宅介護支援センター	—	伊仙町	0997-86-4194	(社福) 伊仙町社会福祉協議会	H13. 4. 1
	生活支援ハウス (1)	国保高齢者保健福祉支援センター ふれ愛の郷	7	奄美市	0997-63-2299	奄美市	H10. 4. 1
		介護老人保健施設 (8)	虹の丘	100	奄美市	0997-54-8888	公益社団法人大島郡医師会
	介護老人保健施設アマンデー		70	奄美市	0997-63-1555	医療法人碧山会	H15. 10. 31
	せとうち		60	瀬戸内町	0997-73-1155	奄美医療生活協同組合	H10. 10. 1
	介護老人保健施設秋名の郷		80	龍郷町	0997-62-4111	社会医療法人鹿児島愛心会	H20. 12. 1
	介護老人保健施設サザンコート		29	徳之島町	0997-82-0002	医療法人南溟会	H23. 10. 1
	愛心園		100	天城町	0997-85-5501	医療法人徳洲会	H 8. 10. 4
	沖永良部寿恵苑		67	和泊町	0997-92-3691	医療法人慈心会	H 3. 8. 8
	風花苑		100	与論町	0997-97-5011	医療法人龍美会	H11. 2. 15
		計	606				
介護療養型医療施設 (2)	医療法人徳洲会喜界徳洲会病院	18	喜界町	0997-65-1100	医療法人徳洲会	H12. 2. 29	
	医療法人徳洲会沖永良部徳洲会病院	21	知名町	0997-93-3000	医療法人徳洲会	H12. 2. 29	
	計（病床数）	39					
指定訪問看護ステーション (9)	生協訪問看護ステーションあまみ	—	奄美市	0997-57-7171	奄美医療生活協同組合	H 8. 5. 21	
	奄美市訪問看護ステーション「ふれ愛」	—	奄美市	0997-55-2805	奄美市	H10. 3. 31	
	訪問看護ステーションイルカ	—	奄美市	0997-57-6750	公益財団法人慈愛会	H14. 11. 28	
	大島郡医師会訪問看護ステーション	—	奄美市	0997-55-6251	公益社団法人大島郡医師会	H18. 3. 20	
	ハートリハ奄美訪問看護ステーション	—	奄美市	0997-53-7001	(株) 和月	H24. 2. 1	
	名瀬徳洲会訪問看護ステーション	—	奄美市	0997-54-2285	医療法人徳洲会	H24. 10. 1	
	ネリヤ訪問ステーション	—	奄美市	0997-57-7180	医療法人ネリヤ	H25. 6. 1	
	訪問看護ステーションほほえみ	—	奄美市	080-9244-1896	ホームナースほほえみ合同会社	H26. 11. 1	
	寿老園訪問看護ステーション	—	瀬戸内町	0997-72-3364	(社福) 潤生会	H19. 4. 1	
養護老人ホーム (5)	養護老人ホームなぎさ園	60	奄美市	0997-55-6001	(社福) 蒼寿会	H20. 4. 1	
	寿老園	50	瀬戸内町	0997-72-3364	(社福) 潤生会	S54. 6. 15	
	愛寿園	55	龍郷町	0997-62-5800	(社福) 竜泉会	S49. 5. 1	
	徳之島老人ホーム	50	伊仙町	0997-86-2149	(社福) 徳之島福祉会	S41. 8. 1	
	知名町立長寿園	50	知名町	0997-93-2268	知名町	S45. 7. 25	
	計	265					
老人 福祉 セ ン タ ー 等	老人福祉センター (4)	大和村老人福祉センター	—	大和村	0997-58-3434	大和村	S58. 4. 1
		喜界町老人福祉センター	—	喜界町	0997-65-0449	喜界町	S60. 4. 1
		天城町老人福祉センター	—	天城町	0997-85-5093	天城町	S57. 4. 1
		知名町老人福祉センター	—	知名町	0997-93-4535	知名町	S56. 4. 1
	その他 (1)	奄美市老人福祉会館	—	奄美市	0997-52-9386	奄美市	S49. 7. 1
認知症対応型共同生活 介護事業 (23)	グループホーム美笠	9	奄美市	0997-63-2200	(有)ソフィア・インターナショナル	H16. 12. 8	
	グループホーム虹の丘	9	奄美市	0997-54-8823	公益社団法人大島郡医師会	H17. 1. 12	
	グループホームわせ	18	奄美市	0997-56-2088	(社福) 陵風会	H17. 8. 3	
	グループホームねせぶ	18	奄美市	0997-55-6650	(有)マエダ	H17. 9. 2	
	グループホーム芦穂の里	18	奄美市	0997-57-7705	(社福) 愛誠会	H18. 6. 1	
	グループホームゆい	18	奄美市	0997-55-2278	(有)笑風会	H19. 6. 1	
	グループホームあすか	18	奄美市	0997-55-7155	医療法人鹿児島愛心会	H20. 12. 1	
	グループホームひまわり	9	瀬戸内町	0997-73-1311	(社福) 潤生会	H12. 3. 30	
	グループホームあぎなの郷	9	瀬戸内町	0997-72-5551	(有)ソフィア・インターナショナル	H22. 4. 1	
グループホームふぬいの里	18	龍郷町	0997-55-4888	(株) 地域ケアささえ愛	H14. 4. 12		

施設の名称 (箇所数)	名 称	定員 又は 病床数	所 在 市町村名	電話番号	設 置 主 体	開 設 年月日	
高齢者 保健 福祉 施設	認知症対応型共同生活 介護事業 (23)	グループホームがじゅまる	9	喜界町	0997-55-5077	(有)孝誠	H15. 7. 1
		グループホーム港ヶ丘	9	徳之島町	0997-81-1215	(有)ソフィア・インターナショナル	H15. 9. 17
		グループホームたんぽぽの家	18	徳之島町	0997-81-1249	(有)ウィル	H17. 3. 28
		グループホームこぼれ陽	6	天城町	0997-85-4073	(有)こぼれ陽	H13. 8. 31
		株式会社グループホーム天望台	9	天城町	0997-85-4722	(株)グループホーム天望台	H19. 7. 1
		グループホームゆいの家	18	天城町	0997-85-6006	(有)ソフィア・インターナショナル	H24. 11. 1
		グループホームみさき	18	伊仙町	0997-81-9060	(有)ソフィア・インターナショナル	H18. 10. 1
		グループホームひだまり	9	和泊町	0997-92-2398	(有)ひだまり	H13. 11. 6
		グループホームゆりの郷	9	和泊町	0997-81-4166	(株)徳洲会	H17. 4. 5
		グループホームにこにこ	18	和泊町	0997-81-4737	医療法人山由会	H18. 1. 6
		さくら園グループホーム	18	知名町	0997-93-5151	(社福)ともお会	H12. 3. 30
		グループホーム岬	9	知名町	0997-93-1502	(株)徳州会	H16. 9. 8
		グループホームゆんぬ	18	与論町	0997-81-3919	医療法人沖繩徳洲会	H17. 4. 26
		計	312				
児童 福祉 施設	母子生活支援施設 (2)	ひまわり寮	17	奄美市		奄美市	S30. 10. 1
		高丘寮	15	瀬戸内町		瀬戸内町	S33. 4. 1
計	32						
保育所 施設	保育所 (42)	金久保育所	120	奄美市	0997-52-5528	(社福)市社会福祉事業団	S31. 7. 1
		小浜保育所	150	奄美市	0997-52-2140	奄美市	S47. 4. 1
		節田保育所	60	奄美市	0997-63-2093	奄美市	S47. 4. 1
		笠利聖母保育園	60	奄美市	0997-63-8664	(社福)カリタスの園	S50. 3. 31
		朝仁保育園	100	奄美市	0997-53-4738	(社福)真正会	S52. 1. 14
		赤木名保育所	60	奄美市	0997-63-0043	奄美市	S52. 3. 31
		赤木名保育所佐仁分園	15	奄美市	0997-63-8209	奄美市	S48. 3. 30
		宇宿保育所	45	奄美市	0997-63-1901	奄美市	S54. 4. 1
		宇宿保育所須野分園	15	奄美市	0997-63-9237	奄美市	休止中
		輪内保育所	150	奄美市	0997-53-6094	(社福)市社会福祉事業団	S55. 3. 31
		平田保育所	60	奄美市	0997-53-9297	(社福)市社会福祉事業団	S58. 4. 1
		小宿保育園	90	奄美市	0997-52-0500	(社福)大津福祉会	S60. 4. 1
		春日保育園	90	奄美市	0997-52-1177	(社福)聖隷福祉事業団	H18. 3. 1
		田検保育所	60	宇検村	0997-67-2825	宇検村	S62. 4. 1
		高丘保育所	120	瀬戸内町	0997-72-1988	瀬戸内町	S33. 4. 1
		大勝保育所	60	龍郷町	0997-62-2133	龍郷町	S47. 4. 1
		赤徳保育所	45	龍郷町	0997-62-3559	龍郷町	S54. 3. 31
		健児保育園	150	龍郷町	0997-62-2363	(社福)竜昇会	S57. 3. 31
		ひまわり第一保育園	90	喜界町	0997-65-0264	(社福)秀心会	S46. 4. 1
		ひまわり第二保育園	30	喜界町	0997-66-0056	(社福)秀心会	S52. 3. 1
		亀津保育園	80	徳之島町	0997-82-0347	(社福)宏徳福祉会	S55. 3. 31
		亀津保育園分園おひさま	20	徳之島町	0997-83-0882	(社福)宏徳福祉会	H25. 2. 1
		母間保育所	60	徳之島町	0997-84-1331	徳之島町	S56. 3. 31
		亀徳保育園	100	徳之島町	0997-83-3232	(社福)秋津会	S58. 4. 1
		天城保育所	60	天城町	0997-85-2209	天城町	S46. 4. 1
		南部保育所	45	天城町	0997-85-2299	天城町	S52. 3. 31
		北部保育所	90	天城町	0997-85-4161	天城町	S54. 3. 31
		いせん保育園	60	伊仙町	0997-86-2394	(社福)いせん	S49. 3. 30
		わかば保育園	60	伊仙町	0997-86-9468	(社福)青松福祉会	S54. 3. 31

施設の種類	施設の名称 (箇所数)	名 称	定員	所 在 市町村名	電話番号	設 置 主 体	開 設 年月日	
児童福祉施設	保育所 (42)	幸徳保育園	60	伊仙町	0997-86-3134	(社福)幸徳福祉会	S58. 4. 1	
		内城保育所	45	和泊町	0997-92-2568	和泊町	S53. 3. 31	
		国頭保育所	45	和泊町	0997-92-3032	和泊町	S55. 3. 31	
		大城保育所	45	和泊町	0997-92-3295	和泊町	S58. 4. 1	
		わどまり保育園	120	和泊町	0997-92-1325	(社福)和泊町社会福祉協議会	H23. 4. 1	
		田皆保育所	40	知名町	0997-93-2288	知名町	S48. 3. 30	
		知名保育所	60	知名町	0997-93-3583	知名町	S55. 3. 31	
		下平川保育所	40	知名町	0997-93-3927	知名町	S59. 4. 1	
		しらゆり保育園	60	知名町	0997-93-3033	(社福)幸福福祉会	H 1. 3. 31	
		朝戸保育所	50	与論町	0997-97-2195	与論町	S48. 4. 1	
		茶花保育所	50	与論町	0997-97-2737	与論町	S54. 5. 1	
		ハレルヤ保育園	60	与論町	0997-97-4285	(社福)ハレルヤ福祉会	S55. 3. 31	
		那間保育所	50	与論町	0997-97-4668	与論町	S61. 4. 1	
			計	2,870				
		児童養護施設	(1)	白百合の寮	78	奄美市	0997-52-1108	(社福)カリタスの園
児童館・児童センター	(16)	金久児童館	—	奄美市	0997-53-8603	奄美市	S56. 3. 31	
		港町児童センター	—	奄美市	0997-53-5900	奄美市	S60. 4. 1	
		朝二児童館	—	奄美市		奄美市	休止中	
		有良児童館	—	奄美市		奄美市	休止中	
		喜瀬児童館	—	奄美市		奄美市	休止中	
		手花部児童館	—	奄美市		奄美市	休止中	
		東城児童館	—	奄美市		奄美市	休止中	
		西仲勝児童館	—	奄美市		奄美市	休止中	
		西仲間児童館	—	奄美市		奄美市	休止中	
		屋仁児童館	—	奄美市		奄美市	休止中	
		名柄児童館	—	宇検村		宇検村	休止中	
		安木屋場児童館	—	龍郷町		龍郷町	休止中	
		平土野児童館	—	天城町		天城町	休止中	
		西伊仙児童館	—	伊仙町	0997-86-2157	伊仙町	S57. 4. 1	
		ハレルヤ児童福祉センター	—	与論町	0997-97-4285	(社福)ハレルヤ福祉会	H10. 4. 1	
朝戸児童館	—	与論町		与論町	休止中			
児童遊園	(2)	ヤーシチ公園	—	和泊町		和泊町	H18. 3. 20	
		フローラルパーク児童遊園	—	知名町		財団法人知名町振興公社	H14. 1. 11	
障害児入所施設	(1)	希望の星学園	60	龍郷町	0997-62-2035	(社福)クリスト・ロア会	S41. 7. 1	
障害児通所支援事業	児童発達支援事業所 (7)	のぞみ園	20	奄美市	0997-53-1718	(社福)聖隷福祉事業団	H18. 10. 1	
		障害児通所支援事業所ここ	10	瀬戸内町	0997-72-1011	(社福)幸喜会	H21. 10. 1	
		てくてく教室	10	喜界町	0997-65-3009	喜界町	H26. 2. 1	
		発達支援センターあおぞら園	10	徳之島町	0997-83-1402	(社福)宏徳福祉会	H18. 10. 1	
		多機能型事業所ひまわりの家	10	伊仙町	0997-86-2508	(社福)南恵会	H26. 3. 1	
		子ども療育センターのびのび	10	和泊町	0997-92-1850	(社福)和泊町社会福祉協議会	H13. 5. 1	
		与論町療育センターほのぼの	10	与論町	0997-97-2195	与論町	H13. 10. 1	
		計	80					
放課後等デイサービス事業所	(8)	のぞみ園	20	奄美市	0997-53-1718	(社福)聖隷福祉事業団	H25. 4. 1	
		障害児通所支援事業所ここ	10	瀬戸内町	0997-72-1011	(社福)幸喜会	H25. 4. 1	
		発達支援センターあおぞら園	10	徳之島町	0997-83-1402	(社福)宏徳福祉会	H25. 4. 1	
		GRACE GARDEN SCHOOL	5	徳之島町	0997-83-2418	(社福)南恵会	H25. 8. 1	

施設の名称 (箇所数)	名 称	定員	所 在 市町村名	電話番号	設 置 主 体	開 設 年月日	
障害 児 通 所	放課後等デイサービス 事業所 (8)	しえすた・へとの塾	10	天 城 町	0997-85-4133	(社福)南恵会	H25. 5. 1
		多機能型事業所ひまわりの家	10	伊 仙 町	0997-86-2508	(社福)南恵会	H26. 3. 1
		子ども療育センターのびのび	10	和 泊 町	0997-92-1850	(社福)和泊町社会福祉協議会	H25. 4. 1
		与論町療育センターほのぼの	10	与 論 町	0997-97-2195	与論町	H25. 4. 1
		計	85				
支 援 事 業	指定保育所等訪問支援 事業所 (4)	のぞみ園	—	奄 美 市	0997-53-1718	(社福)聖隷福祉事業団	H27. 3. 31
		しえすた・へとの塾	—	天 城 町	0997-85-4516	(社福)南恵会	H25. 4. 1
		多機能型事業所ひまわりの家	—	伊 仙 町	0997-86-2508	(社福)南恵会	H27. 2. 1
		子ども療育センターのびのび	—	和 泊 町	0997-92-1850	(社福)和泊町社会福祉協議会	H26. 10. 1
指 定 障 害 児 相 談 支 援 事 業	指定障害児相談支援事 業 (20)	チャレンジドサポート奄美	—	奄 美 市	0997-53-1651	NPO法人チャレンジドサポート奄美	H24. 4. 1
		地域活動支援センターゆらい	—	奄 美 市	0997-57-7417	医療法人啓心会	H24. 4. 1
		相談支援事業所エム・ケイ	—	奄 美 市	0997-53-4636	(有)エム・ケイ	H25. 2. 1
		晴れびれ	—	奄 美 市	0997-53-1651	(社福)三環舎	H25. 4. 1
		指定特定相談支援事業所ていだ	—	奄 美 市	0997-54-8011	(社福)慈愛会	H25. 10. 1
		のぞみ園	—	奄 美 市	0997-53-1718	(社福)聖隷福祉事業団	H26. 4. 1
		あゆみ	—	奄 美 市	0997-57-6633	(社福)慈愛会	H26. 5. 1
		指定特定相談支援事業所わかば	—	奄 美 市	0997-53-7038	(有)訪問介護事業所わかば	H26. 12. 1
		指定特定相談支援事業書きらり	—	瀬戸内町	0997-72-0376	医療法人碩済会	H26. 6. 1
		相談支援センターしゃきょう	—	瀬戸内町	0997-72-4144	(社福)瀬戸内町社会福祉協議会	H27. 2. 1
		指定相談支援事業所星の園	—	龍 郷 町	0997-62-3392	(社福)愛誠会	H24. 4. 1
		喜界町社会福祉協議会指定特定相談支 援事業所・指定障害児相談支援事業所	—	喜 界 町	0997-65-0449	(社福)喜界町社会福祉協議会	H24. 4. 1
		相談支援事業所はまゆり学園	—	喜 界 町	0997-65-0488	(社福)緑喜会	H24. 7. 1
		相談支援センター徳州園	—	徳之島町	0997-83-2418	(社福)南恵会	H24. 4. 1
		社会福祉法人徳之島町社会福祉協 議会指定特定相談支援事業所	—	徳之島町	0997-83-1205	(社福)徳之島町社会福祉協議会	H25. 2. 1
		天城町社会福祉協議会障害者相談 支援事業所	—	天 城 町	0997-85-5093	(社福)天城町社会福祉協議会	H24. 7. 1
		伊仙町社会福祉協議会相談支援事業所	—	伊 仙 町	0997-86-4194	(社福)伊仙町社会福祉協議会	H25. 9. 1
		社会福祉法人和泊町社会福祉協議会 指定特定・障害児相談支援事業所	—	和 泊 町	0997-92-2299	(社福)和泊町社会福祉協議会	H24. 10. 1
		社会福祉法人知名町社会福祉協議会 指定特定・障害児相談支援事業所	—	知 名 町	0997-93-5261	(社福)知名町社会福祉協議会	H27. 4. 1
		与 論 町 社 会 福 祉 協 議 会 指定特定・障害児相談支援事業所	—	与 論 町	0997-97-5042	(社福)与論町社会福祉協議会	H27. 2. 1
障 害 福 祉 サ ー ビ ス 事 業	障害者支援施設 (8)	愛の浜園	40	奄 美 市	0997-54-8011	(社福)慈愛会	H22. 4. 1
		滝の園	40	宇 検 村	0997-67-2314	(社福)恵友会	H24. 4. 1
		なのはな園	40	瀬戸内町	0997-73-2000	(社福)幸喜会	H24. 1. 1
		希望の星学園	60	龍 郷 町	0997-62-2035	(社福)クリスト・ロア会	H24. 4. 1
		星の園	70	龍 郷 町	0997-62-3392	(社福)愛誠会	H24. 4. 1
		ワークセンター奄美	30	龍 郷 町	0997-62-2480	(社福)瑞穂会	H24. 4. 1
		はまゆり学園	30	喜 界 町	0997-65-0488	(社福)緑喜会	H24. 4. 1
		徳州園	40	徳之島町	0997-83-2418	(社福)南恵会	H20. 7. 1
	計	350					
業	生活介護 (16)	あしたば園	20	奄 美 市	0997-55-7088	(社福)三環舎	H19. 4. 1
		障害者支援施設 愛の浜園	50	奄 美 市	0997-54-8011	(社福)慈愛会	H22. 4. 1

施設の名称 (箇所数)	名 称	定員	所 在 市町村名	電話番号	設 置 主 体	開 設 年月日	
障害福祉サービス事業	生活介護 (16)	障害者支援施設 滝の園	37	宇 検 村	0997-67-2314	(社福) 恵友会	H24. 4. 1
		障害者支援施設 なのはな園	55	瀬戸内町	0997-73-2000	(社福) 幸喜会	H24. 1. 1
		多機能型事業所 星窪きらり	14	龍 郷 町	0997-62-2035	(社福) クリスト・ロア会	H22. 4. 1
		障害者支援施設 ワークセンター奄美	31	龍 郷 町	0997-62-2480	(社福) 瑞徳会	H24. 4. 1
		障害者支援施設 星の園	70	龍 郷 町	0997-62-3392	(社福) 愛誠会	H24. 4. 1
		障害者支援施設 希望の星学園	60	龍 郷 町	0997-62-2035	(社福) クリスト・ロア会	H24. 4. 1
		障害者支援施設 はまゆり学園	40	喜 界 町	0997-65-0488	(社福) 緑喜会	H24. 4. 1
		生活介護センター・サポート	30	徳之島町	0997-83-2418	(社福) 南恵会	H18. 10. 1
		障害者支援施設 徳州園	40	徳之島町	0997-83-2418	(社福) 南恵会	H20. 7. 1
		はぐくみ	10	徳之島町	0997-83-1815	(社福) 南恵会	H25. 7. 1
		しえすた・あまぎ	20	天 城 町	0997-85-2808	(社福) 南恵会	H24. 8. 1
		和泊町社協 生活介護事業所	20	和 泊 町	0997-92-2299	(社福) 和泊町社協	H24. 7. 1
		多機能型事業所 秀和苑	10	与 論 町	0997-81-3170	(社福) 愛心会	H20. 7. 9
		多機能型事業所ひまわりの家	20	伊 仙 町	0997-86-2508	(社福) 南恵会	H26. 3. 1
		計	547				
		自立訓練	生活訓練 (5)	ユーアイ工房	15	奄 美 市	0997-54-1800
あしたば園	6			奄 美 市	0997-55-7088	(社福) 三環舎	H25. 4. 1
指定障害福祉サービス事業所 あらいぐま	18			奄 美 市	0997-54-8911	公益財団法人慈愛会	H25. 7. 1
Steady&Co	6			奄 美 市	0997-69-3578	NPO法人Steady&Co	H26. 9. 1
多機能事業所星窪きらり	10			龍 郷 町	0997-62-2035	(社福) クリスト・ロア会	H22. 4. 1
計	55						
機能訓練 (1)	デイサービス和月	15	奄 美 市	0997-57-6062	(株) 和月	H25. 9. 1	
就労移行支援	(4)	あしたば園	11	奄 美 市	0997-55-7088	(社福) 三環舎	H19. 4. 1
		夢来夢来	8	奄 美 市	0997-69-3005	(社福) 三環舎	H27. 4. 1
		多機能型支援事業所 ジョイワーク奄美	6	龍 郷 町	0997-62-2480	(社福) 瑞徳会	H24. 4. 1
		GRACE GARDEN SCHOOL	6	徳之島町	0997-83-2418	(社福) 南恵会	H25. 8. 1
		計	23				
就労継続支援A型	(2)	GRACE GARDEN SCHOOL	10	徳之島町	0997-83-2266	(社福) 南恵会	H25. 11. 1
		あまみ徳之島ライフサポート	20	徳之島町	0997-84-0046	一般社団法人あまみ徳之島ライフサポート	H26. 2. 1
		計	30				
就労継続支援B型	(21)	明りの家	10	奄 美 市	0997-55-6700	NPO法人明りの家	H21. 4. 1
		ユーアイ工房	54	奄 美 市	0997-54-1800	NPO法人ユーアイ自立支援の会	H22. 3. 1
		あしたば園	16	奄 美 市	0997-55-7088	(社福) 三環舎	H22. 4. 1
		指定障害福祉サービス事業所 あらいぐま	40	奄 美 市	0997-54-8911	公益財団法人慈愛会	H22. 4. 1
		障害者支援施設 愛の浜園	10	奄 美 市	0997-54-8011	(社福) 慈愛会	H22. 4. 1
		特定非営利活動法人 ワーカーズコープ作業所くっかる	20	奄 美 市	0997-54-8571	NPO法人ワーカーズコープ	H24. 10. 1
		くろーばあほうす	20	奄 美 市	0997-65-4635	(社団) くろーばあ	H26. 10. 1
		Steady&Co	14	奄 美 市	0997-69-3578	NPO法人Steady&Co	H26. 9. 1
		夢来夢来	12	奄 美 市	0997-69-3005	(社福) 三環舎	H27. 4. 1
		ユーアイ大和	20	大 和 村	0997-47-2820	NPO法人ユーアイ自立支援の会	休止中
		障害者支援施設 滝の園	15	宇 検 村	0997-67-2314	(社福) 恵友会	H24. 4. 1
		奄美共生園	20	瀬戸内町	0997-72-2007	一般社団法人奄美雇用福祉支援協会	H24. 2. 1

施設の名称(箇所数)	名 称	定員	所 在 市町村名	電話番号	設 置 主 体	開 設 年月日
障害福祉サービス事業	就労継続支援B型(21)	20	瀬戸内町	0997-76-3880	(社団)あおぞら	H26. 8. 1
	多機能型支援事業所 ジョイワーク奄美	14	龍 郷 町	0997-62-2480	(社福)瑞徳会	H24. 4. 1
	はぐくみ	10	徳之島町	0997-82-1815	(社福)南恵会	H19. 4. 1
	徳之島障害者支援センターいっぼ	20	徳之島町	0997-81-6360	(社福)和笑会	H21. 4. 1
	徳之島絆ファーム	20	徳之島町	0997-84-0046	合同会社徳之島絆ファーム	H24. 5. 1
	ワイドあけぼの	20	徳之島町	0997-83-1258	NPO法人ワイドあけぼの	H25. 10. 1
	ゆらいの里	20	徳之島町	0997-83-1307	徳之島町	H27. 2. 1
	障害者就労支援施設さねん	20	和 泊 町	0997-92-3546	(社福)和泊町社会福祉協議会	H19. 4. 1
	就労継続支援事業所秀和苑	20	与 論 町	0997-81-3170	(社福)愛心会	H19. 4. 1
	計	415				
共同生活援助 (グループホーム) (8)	ひまわり	12	奄 美 市	0997-54-8787	公益財団法人慈愛会	H18. 10. 1
	フレンド	16	奄 美 市	0997-54-8723	(社福)慈愛会	H18. 10. 1
	ひかりの宿	10	奄 美 市	0997-54-8056	NPO法人「栄光」	H22. 12. 1
	グループホーム南風	12	宇 検 村	0997-67-2314	(社福)恵友会	H18. 10. 1
	うんばた	12	徳之島町	0997-83-2840	公益財団法人慈愛会	H18. 10. 1
	グループホームライフ	23	徳之島町	0997-83-2418	(社福)南恵会	H21. 5. 1
	グループホームはるかぜ	8	天 城 町	0997-86-3880	(社福)南恵会	H26. 4. 1
	ケアホームヨロン	10	与 論 町	0997-97-5127	(社福)愛心会	H25. 6. 1
	計	103				
指定一般相談支援事業 (地域移行・地域定着) (2)	社会福祉法人徳之島町社会福祉協議会指定相談支援事業所	—	徳之島町	0997-83-1205	(社福)徳之島町社会福祉協議会	H18. 10. 1
	相談支援センター徳州園	—	徳之島町	0997-83-2418	(社福)南恵会	H18. 10. 1
指定特定相談支援事業 (計画相談) (20)	チャレンジドサポート奄美	—	奄 美 市	0997-53-1651	NPO法人チャレンジドサポート奄美	H24. 4. 1
	地域活動支援センターゆらい	—	奄 美 市	0997-57-7417	医療法人啓心会	H24. 4. 1
	相談支援事業所エム・ケイ	—	奄 美 市	0997-53-4636	(有)エム・ケイ	H25. 2. 1
	晴れびづれ	—	奄 美 市	0997-53-1651	(社福)三環舎	H25. 4. 1
	指定特定相談支援事業所ていだ	—	奄 美 市	0997-54-8011	(社福)慈愛会	H25. 10. 1
	のぞみ園	—	奄 美 市	0997-53-1718	(社福)聖隷福祉事業団	H26. 4. 1
	あゆみ	—	奄 美 市	0997-57-6633	(社福)慈愛会	H26. 5. 1
	指定特定相談支援事業所わかば	—	奄 美 市	0997-53-7038	(有)訪問介護事業所わかば	H26. 12. 1
	指定特定相談支援事業書きらり	—	瀬戸内町	0997-72-0376	医療法人碩済会	H26. 6. 1
	相談支援センターしゃきょう	—	瀬戸内町	0997-72-4144	(社福)瀬戸内町社会福祉協議会	H27. 2. 1
	指定相談支援事業所星の園	—	龍 郷 町	0997-62-3392	(社福)愛誠会	H24. 4. 1
	喜界町社会福祉協議会指定特定相談支援事業所・指定障害児相談支援事業所	—	喜 界 町	0997-65-0449	(社福)喜界町社会福祉協議会	H24. 4. 1
	相談支援事業所はまゆり学園	—	喜 界 町	0997-65-0488	(社福)緑喜会	H24. 7. 1
	相談支援センター徳州園	—	徳之島町	0997-83-2418	(社福)南恵会	H24. 4. 1
	社会福祉法人徳之島町社会福祉協議会指定特定相談支援事業所	—	徳之島町	0997-83-1205	(社福)徳之島町社会福祉協議会	H25. 2. 1
	天城町社会福祉協議会障害者相談支援事業所	—	天 城 町	0997-85-5093	(社福)天城町社会福祉協議会	H24. 7. 1
	伊仙町社会福祉協議会相談支援事業所	—	伊 仙 町	0997-86-4194	(社福)伊仙町社会福祉協議会	H25. 9. 1
	社会福祉法人和泊町社会福祉協議会指定特定・障害児相談支援事業所	—	和 泊 町	0997-92-2299	(社福)和泊町社会福祉協議会	H24. 10. 1

施設の種類	施設の名称 (箇所数)	名 称	定員	所 在 市町村名	電話番号	設 置 主 体	開 設 年月日
指定特定相談支援事業 (計画相談)	(20)	社会福祉法人知名町社会福祉協議会 指定特定・障害児相談支援事業所	—	知 名 町	0997-93-5261	(社福) 知名町社会福祉協議会	H27. 4. 1
		与論町社会福祉協議会 指定特定・障害児相談支援事業所	—	与 論 町	0997-97-5042	(社福) 与論町社会福祉協議会	H27. 2. 1
その他の保健	(4)	地域活動支援センターゆらい	30	奄 美 市	0997-57-7417	医療法人啓心会	H18. 10. 1
		小規模作業所ほっと館	15	喜 界 町	0997-65-4511	NPO法人鹿児島県精神福祉推進 連合会	H18. 10. 1
		社会福祉法人和泊町社会福祉協議会	20	和 泊 町	0997-92-2299	(社福) 和泊町社会福祉協議会	H19. 4. 1
		知名町福祉作業所ひまわり苑	15	知 名 町	0997-93-5066	NPO法人イータバ	H19. 4. 1
		計	80				
福祉施設	(5)	地域福祉センター	—	奄 美 市	0997-63-2299	奄美市	H10. 4. 1
		奄美市笠利国民健康保険 高齢者保健福祉支援センター	—	奄 美 市	0997-63-2299	奄美市	H10. 4. 1
		宇検村地域福祉センター (やけうちの里)	—	宇 検 村	0997-67-2295	宇検村	H 8. 10. 1
		龍郷町保健福祉センター (どうくさあや館)	—	龍 郷 町	0997-62-5020	龍郷町	H 6. 5. 1
		徳之島町地域福祉センター	—	徳之島町	0997-83-1205	徳之島町	H 7. 10. 1
与論町地域福祉センター	—	与 論 町	0997-97-5042	与論町	H 8. 1. 29		
市町村保健センター	(8)	奄美市保健センター	—	奄 美 市	0997-52-0566	奄美市	S61. 4. 1
		龍郷町保健福祉センター	—	龍 郷 町	0997-62-3111	龍郷町	H 6. 4. 1
		徳之島町保健センター	—	徳之島町	0997-83-3121	徳之島町	H 1. 4. 1
		天城町保健福祉センター	—	天 城 町	0997-85-4100	天城町	H15. 6. 18
		伊仙町保健センター	—	伊 仙 町	0997-86-2124	伊仙町	S56. 4. 1
		和泊町保健センター	—	和 泊 町	0997-84-3526	和泊町	H12. 1. 23
		知名町保健センター	—	知 名 町	0997-93-2075	知名町	S54. 7. 1
		与論町保健センター	—	与 論 町	0997-97-5105	与論町	H 4. 4. 1
生活館	(46)	住用町川内地区生活館	—	奄 美 市		奄美市	S47. 4. 1
		笠利町外金久生活館	—	奄 美 市		奄美市	S48. 3. 20
		笠利町宇宿生活館	—	奄 美 市		奄美市	S49. 3. 30
		笠利町節田生活館	—	奄 美 市		奄美市	S50. 2. 3
		笠利町城間生活館	—	奄 美 市		奄美市	S54. 4. 1
		笠利町万屋生活館	—	奄 美 市		奄美市	S54. 4. 1
		住用町戸玉地区生活館	—	奄 美 市		奄美市	S54. 4. 1
		笠利町和野生活館	—	奄 美 市		奄美市	S55. 4. 1
		笠利町須野生活館	—	奄 美 市	0997-63-8827	奄美市	S62. 4. 1
		大和村名音生活館	—	大 和 村	0997-58-3415	大和村	S63. 4. 1
		宇検村阿室生活館	—	宇 検 村	0997-67-6854	宇検村	S46. 4. 1
		宇検村久志生活館	—	宇 検 村	0997-67-6358	宇検村	S48. 3. 25
		宇検村部連生活館	—	宇 検 村		宇検村	S49. 3. 25
		宇検村芦検生活館	—	宇 検 村		宇検村	S55. 4. 1
		宇検村湯湾中里生活館	—	宇 検 村	0997-67-2829	宇検村	S58. 4. 1
		龍郷町嘉渡生活館	—	龍 郷 町		龍郷町	S48. 3. 19
		龍郷町浦生活館	—	龍 郷 町	0997-62-2044	龍郷町	S52. 3. 31
		龍郷町瀬留生活館	—	龍 郷 町	0997-62-3454	龍郷町	S54. 4. 1
		龍郷町大勝生活館	—	龍 郷 町	0997-62-2428	龍郷町	S57. 4. 1
		喜界町生活館	—	喜 界 町		喜界町	S46. 4. 1

施設の名称(箇所数)		名 称	定員	所 在 市町村名	電話番号	設 置 主 体	開 設 年月日
そ の 他 の 保 健 福 祉 施 設	生活館 (46)	喜界町花良治生活館	—	喜界町		喜界町	S53. 3. 31
		喜界町坂嶺生活館	—	喜界町		喜界町	S54. 4. 1
		徳之島町花徳生活館	—	徳之島町	0997-84-1801	徳之島町	S50. 3. 28
		徳之島町亀津中区生活館	—	徳之島町	0997-83-2856	徳之島町	S56. 4. 1
		徳之島町大当生活館	—	徳之島町		徳之島町	S60. 4. 1
		天城町岡前生活館	—	天城町		天城町	S59. 3. 13
		伊仙町喜念生活館	—	伊仙町		伊仙町	S49. 3. 25
		伊仙町上面縄生活館	—	伊仙町		伊仙町	S52. 3. 31
		伊仙町馬根生活館	—	伊仙町		伊仙町	S53. 3. 31
		伊仙町阿三生活館	—	伊仙町		伊仙町	S55. 4. 1
		伊仙町西犬田布生活館	—	伊仙町		伊仙町	S56. 4. 1
		伊仙町糸木名生活館	—	伊仙町		伊仙町	S58. 4. 1
		伊仙町下検福生活館	—	伊仙町		伊仙町	S59. 4. 1
		伊仙町東阿三生活館	—	伊仙町		伊仙町	S60. 4. 1
		伊仙町木之香生活館	—	伊仙町		伊仙町	S61. 4. 1
		和泊町玉城生活館	—	和泊町	0997-92-1153	和泊町	S51. 3. 31
		和泊町畦布生活館	—	和泊町	0997-92-3354	和泊町	S53. 3. 31
		和泊町谷山生活館	—	和泊町	0997-92-3359	和泊町	S54. 4. 1
		和泊町古里生活館	—	和泊町	0997-92-2869	和泊町	S55. 4. 1
		知名町芦清良生活館	—	知名町		知名町	S57. 4. 1
		知名町正名生活館	—	知名町		知名町	S58. 2. 1
		知名町知名生活館	—	知名町	0997-93-4943	知名町	S60. 4. 1
		知名町新城生活館	—	知名町		知名町	S62. 4. 1
		知名町下平川生活館	—	知名町	0997-93-4292	知名町	S63. 4. 1
		与論町叶生活館	—	与論町	0997-97-5050	与論町	S56. 4. 1
与論町茶花生活館	—	与論町	0997-97-4747	与論町	S59. 2. 21		
地域振興センター(12)	喜瀬地区振興センター	—	奄美市		奄美市	S55. 4. 1	
	屋仁地区振興センター	—	奄美市		奄美市	S58. 4. 1	
	伊子茂地区振興センター	—	瀬戸内町		瀬戸内町	S56. 4. 1	
	篠川地区振興センター	—	瀬戸内町		瀬戸内町	S57. 4. 1	
	戸口地区振興センター	—	龍郷町		龍郷町	S56. 4. 1	
	手広地区振興センター	—	龍郷町		龍郷町	S57. 4. 1	
	上嘉鉄地区振興センター	—	喜界町		喜界町	S55. 4. 1	
	早町地区振興センター	—	喜界町		喜界町	S57. 4. 1	
	亀徳地区振興センター	—	徳之島町	0997-83-2887	徳之島町	S59. 4. 1	
	兼久地区振興センター	—	天城町		天城町	S56. 4. 1	
	西阿木名地区振興センター	—	天城町		天城町	S61. 4. 1	
	住吉地区振興センター	—	知名町		知名町	S55. 3. 1	
老人憩の家 (2)	根瀬部老人憩の家	—	奄美市	0997-54-8183	奄美市	S49. 7. 15	
	和泊町老人憩の家	—	和泊町	0997-92-0836	和泊町	S48. 4. 1	
有 ホ 料 老 人 ホ ム ム 人	<住宅型> (3)	ハピネス浦上	44	奄美市	0997-57-7555	(株)ラポール企画	H21. 2. 6
		有料老人ホーム てて	8	奄美市	0997-63-1115	(株)ケアサービスてて	H23. 9. 1
		有料老人ホーム ゆい	7	奄美市	0997-63-2585	(有)笑風会	H25. 7. 29
		計	59				

施設の名称(箇所数)		名 称	定員	所 在 市町村名	電話番号	設 置 主 体	開 設 年月日
そ の 他 の 老 人 保 健 福 祉 施 設	<介護付>(6)	有料老人ホームいきいきホーム	32	奄 美 市	0997-57-7867	(株)徳洲会	H17. 8. 11
		医療法人徳洲会加計呂麻徳洲会 有料老人ホームゆうたけ	25	瀬戸内町	0997-75-0118	医療法人徳洲会	H23. 4. 20
		有料老人ホームひまわり苑	50	喜 界 町	0997-55-5155	(社福)秀心会	H22. 12. 21
		有料老人ホーム白寿苑	29	徳之島町	0997-81-1115	(有)ソフィア・インターナショナル	H22. 3. 1
		有料老人ホームさみどり苑	29	伊 仙 町	0997-86-3360	(有)ソフィア・インターナショナル	H19. 5. 1
		有料老人ホームしおほしの里	29	和 泊 町	0997-84-3333	(有)ソフィア・インターナショナル	H22. 7. 1
		計	194				
施 設	へき地保育所 (47)	古見方へき地保育所	40	奄 美 市	0997-54-9725	奄美市	S37. 10. 1
		用安へき地保育所	30	奄 美 市	0997-63-1317	奄美市	S39. 4. 1
		屋仁へき地保育所	30	奄 美 市	0997-63-1697	奄美市	S41. 4. 1
		知名瀬へき地保育所	30	奄 美 市		奄美市	休止中
		市へき地保育所	30	奄 美 市	0997-69-2230	奄美市	S44. 4. 1
		住用へき地保育所	30	奄 美 市	0997-69-2706	奄美市	S44. 4. 1
		東城へき地保育所	30	奄 美 市	0997-69-5155	奄美市	S44. 4. 1
		手花部へき地保育所	30	奄 美 市		奄美市	休止中
		喜瀬へき地保育所	30	奄 美 市		奄美市	休止中
		大柵へき地保育所	30	大 和 村	0997-57-2607	大和村	S36. 4. 1
		大和へき地保育所	30	大 和 村	0997-57-2037	大和村	S37. 4. 1
		名音へき地保育所	30	大 和 村	0997-58-3123	大和村	S38. 4. 1
		阿室へき地保育所	30	宇 検 村	0997-67-6854	宇検村	S42. 7. 1
		名柄へき地保育所	30	宇 検 村		宇検村	休止中
		久志へき地保育所	30	宇 検 村		宇検村	休止中
		阿木名へき地保育所	30	瀬戸内町	0997-72-2923	瀬戸内町	S37. 4. 1
		篠川へき地保育所	30	瀬戸内町	0997-74-0293	瀬戸内町	S38. 4. 1
		勝浦へき地保育所	30	瀬戸内町	0997-73-1180	瀬戸内町	S39. 7. 1
		秋徳へき地保育所	30	瀬戸内町		瀬戸内町	休止中
		嘉鉄へき地保育所	30	瀬戸内町	0997-72-1041	瀬戸内町	S42. 4. 1
		諸鈍へき地保育所	30	瀬戸内町	0997-76-0450	瀬戸内町	S42. 4. 1
		請阿室へき地保育所	30	瀬戸内町		瀬戸内町	休止中
		瀬相へき地保育所	30	瀬戸内町	0997-75-0101	瀬戸内町	H 1. 4. 1
		網野子へき地保育所	30	瀬戸内町		瀬戸内町	休止中
		池地へき地保育所	30	瀬戸内町		瀬戸内町	休止中
		節子へき地保育所	30	瀬戸内町		瀬戸内町	休止中
		油井へき地保育所	30	瀬戸内町		瀬戸内町	休止中
		与路へき地保育所	30	瀬戸内町		瀬戸内町	休止中
		久慈へき地保育所	30	瀬戸内町		瀬戸内町	休止中
		戸口へき地保育所	35	龍 郷 町	0997-62-2349	龍郷町	S40. 4. 1
		龍瀬へき地保育所	35	龍 郷 町	0997-62-2030	龍郷町	S43. 4. 1
		秋名へき地保育所	35	龍 郷 町	0997-62-4856	龍郷町	S57. 4. 1
		井之川へき地保育所	35	徳之島町	0997-83-3178	徳之島町	S41. 4. 1
		尾母へき地保育所	35	徳之島町	0997-82-1496	徳之島町	S56. 4. 1
		下久志へき地保育所	32	徳之島町		徳之島町	休止中
		手々へき地保育所	32	徳之島町		徳之島町	休止中
		轟木へき地保育所	32	徳之島町		徳之島町	休止中
		与名間へき地保育所	30	天 城 町	0997-85-4848	天城町	S40. 4. 1
		面縄へき地保育所	30	伊 仙 町	0997-86-4691	伊仙町	S43. 4. 1

施設の名称(箇所数)	名 称	定員	所 在 市町村名	電話番号	設 置 主 体	開 設 年月日
そ の 他 の 保 健 福 祉 施 設	へき地保育所 (47)					
	検福へき地保育所	30	伊 仙 町	0997-86-4593	伊仙町	S43. 4. 1
	喜念へき地保育所	30	伊 仙 町	0997-86-4079	伊仙町	S44. 4. 1
	西伊仙へき地保育所	30	伊 仙 町		伊仙町	休止中
	東伊仙へき地保育所	30	伊 仙 町		伊仙町	休止中
	古里へき地保育所	30	伊 仙 町	0997-86-4683	伊仙町	S45. 4. 1
	木之香へき地保育所	30	伊 仙 町		伊仙町	休止中
	目手久へき地保育所	30	伊 仙 町		伊仙町	休止中
	阿三へき地保育所	30	伊 仙 町	0997-86-4437	伊仙町	S44. 4. 1
	計	1,451				
へき地保健福祉館(33)	市へき地福祉館	—	奄 美 市		奄美市	S44. 4. 1
	用安へき地保健福祉館	—	奄 美 市		奄美市	S46. 2. 1
	大熊地区集会場	—	奄 美 市	0997-52-2034	奄美市	S46. 4. 1
	城前田へき地保健福祉館	—	奄 美 市		奄美市	S47. 4. 1
	小宿地区集会場	—	奄 美 市	0997-54-8835	奄美市	S48. 3. 25
	小湊地区集会場	—	奄 美 市		奄美市	S49. 3. 31
	知名瀬地区集会場	—	奄 美 市	0997-54-8137	奄美市	S50. 3. 10
	城へき地福祉館	—	奄 美 市		奄美市	S50. 3. 25
	芦花部地区集会場	—	奄 美 市	0997-54-6115	奄美市	S51. 3. 31
	佐仁へき地保健福祉館	—	奄 美 市		奄美市	S51. 3. 31
	土盛へき地保健福祉館	—	奄 美 市		奄美市	S52. 3. 31
	手花部へき地保健福祉館	—	奄 美 市	0997-63-1033	奄美市	S53. 3. 31
	須古へき地保健福祉館	—	宇 検 村		宇検村	S51. 3. 31
	生勝へき地保健福祉館	—	宇 検 村		宇検村	S52. 3. 31
	龍郷へき地保健福祉館	—	龍 郷 町	0997-62-2961	龍郷町	S45. 4. 1
	荒木へき地保健福祉館	—	喜 界 町		喜界町	S52. 8. 1
	轟木へき地保健福祉館	—	徳之島町	0997-84-0035	徳之島町	S45. 4. 1
	徳和瀬へき地保健福祉館	—	徳之島町		徳之島町	S48. 3. 22
	池間へき地保健福祉館	—	徳之島町		徳之島町	S51. 12. 21
	尾母へき地保健福祉館	—	徳之島町		徳之島町	S53. 3. 31
	手々へき地保健福祉館	—	徳之島町	0997-84-9764	徳之島町	S54. 4. 1
	前野へき地保健福祉館	—	天 城 町		天城町	S49. 3. 30
	浅間へき地保健福祉館	—	天 城 町	0997-85-2614	天城町	S53. 3. 31
	河地へき地保健福祉館	—	伊 仙 町		伊仙町	S48. 3. 30
	阿権へき地保健福祉館	—	伊 仙 町		伊仙町	S54. 4. 1
	国頭へき地保健福祉館	—	和 泊 町	0997-92-2600	和泊町	S47. 4. 1
	田皆へき地保健福祉館	—	知 名 町		知名町	S48. 3. 20
	余多へき地保健福祉館	—	知 名 町		知名町	S49. 3. 15
	上城へき地保健福祉館	—	知 名 町		知名町	S51. 3. 31
	上平川へき地保健福祉館	—	知 名 町		知名町	S54. 4. 1
	表屋へき地保健福祉館	—	与 論 町	0997-97-3141	与論町	S47. 4. 1
	立長へき地保健福祉館	—	与 論 町	0997-97-3117	与論町	S53. 3. 31
	那間へき地保健福祉館	—	与 論 町	0997-97-5058	与論町	S54. 4. 1

13-17 国民健康保険実施状況

(ア) 一般状況

区分 市町村名	事業開始 年月日	被保険者数 (全体)	加入率	事務 職員数	国保 診療所数	受診率	被保険者一人当たり		
							国保税込納額 (現年度分)	国庫支出金	療養諸費
		人	%	人		%	円	円	円
平成19年度		67,603	55.0	60	7	909.3	41,550	103,761	376,174
20		48,777	39.2	64	7	738.1	55,271	137,243	393,353
21		47,280	38.4	61	7	745.4	56,259	133,892	260,304
22		46,069	38.0	59	7	743.4	54,447	141,811	264,406
23		44,938	37.4	59	7	755.9	54,101	149,790	275,910
24		43,745	36.5	59	7	757.9	52,737	141,900	284,115
25		42,185	35.8	63	7	771.2	52,881	150,774	293,859
奄美市	H18. 3. 20	14,868	31.6	25	2	835.4	57,405	144,480	287,284
大和村	S37. 4. 1	569	33.9	1	1	933.7	49,083	207,397	350,346
宇検村	S30. 4. 1	596	30.8	1	1	1,076.9	53,916	210,845	444,771
瀬戸内町	S30. 4. 1	3,232	33.1	2	1	838.4	52,486	172,045	373,091
龍郷町	S35.11. 1	2,065	32.3	3		877.8	58,071	161,700	338,736
喜界町	S36. 4. 1	2,968	36.9	4	1	758.3	55,023	121,112	267,626
徳之島町	S36. 4. 1	4,480	37.6	6		637.6	42,256	163,707	298,235
天城町	S36. 4. 1	2,777	41.4	4		642.9	35,036	160,704	276,567
伊仙町	S36. 4. 1	2,869	39.3	6	(休止中)1	674.4	32,473	169,125	290,124
和泊町	S36. 4. 1	2,847	39.6	5		764.0	60,608	132,545	259,571
知名町	S36. 4. 1	2,709	40.5	3		738.4	67,533	141,143	286,102
与論町	S29. 4. 1	2,205	39.8	3		641.5	58,542	133,588	231,528

注1 被保険者数：年間平均数

2 加入率：年度末現在

3 事務職員数：年度末数（一般会計、国保特会で給与を支弁している職員数）

4 受診率：被保険者100人あたり受診件数（全体分）・3～2（診療月）ベース

5 療養諸費（医療費）：療養の給付等費用額＋療養費等費用額（全体分）

6 出産育児一時金は、産科医療補償制度加入機関での分娩：420,000円、それ以外の機関での分娩等：404,000円

区分 市町村名	その他の保険給付の状況							
	出産育児給付		葬祭給付			その他任意給付		
	件数	給付額	単価	件数	給付額	基準	件数	給付額
平成19年度		円	円		円			円
	372	130,150,000		1,206	14,643,000		2	111,584
20	329	115,942,170		287	4,106,000		2	53,923
21	274	107,659,560		250	3,506,000		10	466,902
22	294	118,843,057		242	3,480,000		3	151,468
23	284	118,950,000		232	3,317,000		0	0
24	280	117,090,000		247	3,579,000		0	0
25	259	108,810,000		247	3,540,000		4	127,359
奄美市	86	35,970,000	15,000	74	1,110,000		0	0
大和村	2	810,000	10,000	2	20,000		2	70,440
宇検村	2	810,000	20,000	5	100,000		0	0
瀬戸内町	16	6,660,000	10,000	20	200,000		0	0
龍郷町	11	4,620,000	10,000	20	200,000		2	56,919
喜界町	12	5,010,000	20,000	19	380,000		0	0
徳之島町	35	14,700,000	10,000	26	260,000		0	0
天城町	23	9,600,000	10,000	15	150,000		0	0
伊仙町	20	8,820,000	10,000	16	160,000		0	0
和泊町	19	7,950,000	20,000	15	300,000		0	0
知名町	20	8,400,000	20,000	25	500,000		0	0
与論町	13	5,460,000	16,000	10	160,000		0	0

(イ) 一部負担割合の推移

資料：国保指導室

改正時期	一部負担割合
昭和59年10月以降	一般30%, 退職本人20%, 退職被扶養者(入院20%, 外来30%)
平成14年10月以降	一般30%, 70歳以上一般10%, 70歳以上一定以上所得者20%, 3歳未満20%, 退職本人20%, 退職被扶養者(入院20%, 外来30%)
平成15年4月以降	退職本人30%, 退職被扶養者30%に変更
平成18年10月以降	70歳以上一定以上所得者30%に変更
平成20年4月以降	70歳以上75歳未満20%に変更(軽減特例経過措置期間, 平成26年4月から段階的に実施)

(ウ) 国保診療所の現況

資料：国保指導室調べ
(平成27年4月1日現在)

区分 市町村名	診療所名	診療開始 年月日	病床数	医師数			看護師数		
				定員	現員		定員	現員	
					常勤	非常勤		常勤	非常勤
奄美市	奄美市住用国民健康保険診療所	S37. 7. 17	0	2	2	0	2	2	0
奄美市	奄美市笠利国民健康保険診療所	S41. 8. 1	19	2	1	1	4	4	0
大和村	国民健康保険大和診療所	S39. 4. 1	2	1	1	1	1	1	2
宇検村	国民健康保険宇検村立診療所	S37. 8. 24	2	2	1	1	5	2	3
瀬戸内町	国民健康保険池地診療所	S37. 4. 1	0	1	0	1	1	1	0
喜界町	喜界町国民健康保険診療所	S37. 4. 1	19	0	0	1	0	0	2
伊仙町	国民健康保険伊仙診療所	S34. 6. 1 (H14. 4. 1~休止)		-	-	-	-	-	-

注1 診療開始年月日は、開設された当初の年月日である。
 注2 「医師数」「看護師数」の「定員」は、条例等により定められている定員である。ただし、条例等により定員が定められていない場合は、その診療所の実情に応じた適当数である。

13-18 後期高齢者医療実施状況

一般状況

資料：鹿児島県後期高齢者医療広域連合
平成25年度後期高齢者医療事業報告書

区分 市町村名	被保険者数	療養諸費費用額	1人あたり医療費	保険料収納額
	人	円	円	円
奄美市	6,087	6,253,693,704	1,026,879	240,652,000
大和村	348	319,885,484	921,860	8,650,300
宇検村	438	412,438,821	937,361	14,594,500
瀬戸内町	1,915	1,860,613,544	967,558	53,267,000
龍郷町	1,053	969,423,846	919,757	27,790,200
喜界町	1,628	1,153,517,486	706,812	47,436,800
徳之島町	1,896	1,485,690,354	782,766	49,639,462
天城町	1,213	804,149,470	662,943	26,681,500
伊仙町	1,516	1,184,252,416	781,169	31,155,100
和泊町	1,342	1,024,726,009	761,878	41,901,800
知名町	1,253	923,762,483	737,241	40,071,000
与論町	1,043	1,028,104,742	982,892	32,628,900

注1 被保険者数：各月末(H25. 4~H26. 3)現在被保険者数の年間累計を12で除したもの
 注2 療養諸費費用額：診療費+調剤+食事療養費+生活療養費+訪問看護+療養費+移送費
 注3 1人あたり医療費：療養諸費費用額÷被保険者数
 ※ 1人あたり医療費算出に用いた被保険者数は、各月末(H25. 3~H26. 2)現在被保険者数の年間累計を12で除したもの

13-19 国民年金

資料：奄美大島年金事務所
単位：人，月

(ア) 平成26年度市町村別事業状況

区分 市町村名	被 保 険 者 数				保険料免除者数			納 付 月 数	納 付 率 (%)
	第 1 号 被保険者	任 意 加 入 者	第 3 号 被保険者	計	法定免除	申請免除	計		
総 数	19,010	264	6,027	25,301	2,806	7,945	10,751	53,864	50.7
(奄美大島)	10,294	118	3,572	13,984	1,845	4,569	6,414	26,337	54.8
奄 美 市	7,429	81	2,617	10,127	1,278	3,397	4,675	18,109	51.9
大 和 村	216	1	75	292	39	97	136	470	44.3
宇 検 村	226	1	113	340	81	51	132	810	66.9
瀬 戸 内 町	1,486	23	453	1,962	279	647	926	4,242	54.6
龍 郷 町	937	12	314	1,263	168	377	545	2,706	53.2
(喜界島)	1,093	21	413	1,527	109	418	527	3,642	48.1
喜 界 町	1,093	21	413	1,527	109	418	527	3,642	48.1
(徳之島)	4,359	73	1,171	5,603	567	1,883	2,450	9,116	39.0
徳 之 島 町	2,005	37	590	2,632	281	895	1,176	4,361	42.3
天 城 町	1,144	14	326	1,484	126	458	584	2,363	36.9
伊 仙 町	1,210	22	255	1,487	160	530	690	2,392	37.8
(沖永良部島)	2,310	39	604	2,953	184	731	915	9,969	53.7
和 泊 町	1,227	24	336	1,587	92	391	483	5,391	55.1
知 名 町	1,083	15	268	1,366	92	340	432	4,578	52.3
(与論島)	954	13	267	1,234	101	344	445	4,800	67.7
与 論 町	954	13	267	1,234	101	344	445	4,800	67.7

(注) 奄美大島には、加計呂麻島、請島、与路島を含む。(以下同じ)
申請免除には、学生納付特例及び若年者納付猶予を含む。

(イ) 平成26年度年金受給権者給付状況（基礎年金）

市町村名	区 分	老 齡 基 礎 年 金		障 害 基 礎 年 金	
		件 数	年 金 額	件 数	年 金 額
総	数	28,608	16,872,405,800	3,507	2,990,429,400
	(奄 美 大 島)	15,475	9,188,742,800	2,037	1,731,030,900
奄	美 市	10,328	6,026,027,000	1,293	1,093,826,000
大	和 村	508	291,816,500	49	41,403,200
宇	検 村	572	388,689,400	102	85,810,000
瀬	戸 内 町	2,554	1,553,335,300	327	279,302,000
龍	郷 町	1,513	928,874,600	266	230,689,700
	(喜 界 島)	2,226	1,341,703,800	202	175,659,200
喜	界 町	2,226	1,341,703,800	202	175,659,200
	(徳 之 島)	6,160	3,375,972,800	778	667,031,800
徳	之 島 町	2,639	1,479,834,900	365	310,735,200
天	城 町	1,598	852,984,400	159	136,352,000
伊	仙 町	1,923	1,043,153,500	254	219,944,600
	(沖 永 良 部 島)	3,380	2,179,264,000	346	294,607,400
和	泊 町	1,743	1,125,157,000	163	138,966,900
知	名 町	1,637	1,054,107,000	183	155,640,500
	(与 論 島)	1,367	786,722,400	144	122,100,100
与	論 町	1,367	786,722,400	144	122,100,100

資料：奄美大島年金事務所
 単位：円

遺族基礎年金		合 計		老 齡 福 祉 年 金	
件 数	年 金 額	件 数	年 金 額	件 数	年 金 額
350	255,340,200	32,465	20,118,175,400	9	2,011,900
186	140,558,000	17,698	11,060,331,700	1	395,900
156	116,070,000	11,777	7,235,923,000	0	0
3	2,763,200	560	335,982,900	1	395,900
1	995,200	675	475,494,600	0	0
12	9,284,800	2,893	1,841,922,100	0	0
14	11,444,800	1,739	1,171,009,100	0	0
13	10,502,400	2,441	1,527,865,400	1	395,900
13	10,502,400	2,441	1,527,865,400	1	395,900
100	69,843,300	7,038	4,112,847,900	4	428,300
35	26,023,300	3,039	1,816,593,400	4	428,300
39	25,652,400	1,796	1,014,988,800	0	0
26	18,167,600	2,203	1,281,265,700	0	0
46	30,455,700	3,772	2,504,327,100	2	395,900
18	12,714,900	1,924	1,276,838,800	2	395,900
28	17,740,800	1,848	1,227,488,300	0	0
5	3,980,800	1,516	912,803,300	1	395,900
5	3,980,800	1,516	912,803,300	1	395,900

(ウ) 平成26年度拠出年金及び死亡一時金等市町村別受給状況

区分 市町村名	老 齡 年 金		障 害 年 金		母 子 年 金		寡 婦 年 金	
	件 数	年 金 額	件 数	年 金 額	件 数	年 金 額	件 数	年 金 額
総 数	3,896	1,561,578,600	321	278,014,800	0	0	40	14,828,100
(奄美大島)	1,996	827,229,300	183	159,969,600	0	0	24	7,765,000
奄 美 市	1,184	479,301,100	115	101,236,800	0	0	20	6,084,200
大 和 村	55	20,252,100	6	5,409,600	0	0	0	0
宇 検 村	73	35,514,800	7	5,796,000	0	0	0	0
瀬 戸 内 町	437	184,247,600	35	30,139,200	0	0	3	1,235,200
龍 郷 町	247	107,913,700	20	17,388,000	0	0	1	445,600
(喜 界 島)	333	126,513,800	13	11,205,600	0	0	2	846,500
喜 界 町	333	126,513,800	13	11,205,600	0	0	2	846,500
(徳 之 島)	907	326,327,900	73	62,983,200	0	0	2	841,600
徳 之 島 町	359	131,577,200	20	16,228,800	0	0	1	474,500
天 城 町	227	82,799,100	28	24,536,400	0	0	0	0
伊 仙 町	321	111,951,600	25	22,218,000	0	0	1	367,100
(沖永良部島)	443	194,561,700	37	31,298,400	0	0	11	4,869,100
和 泊 町	238	109,591,900	15	13,137,600	0	0	4	1,802,100
知 名 町	205	84,969,800	22	18,160,800	0	0	7	3,067,000
(与 論 島)	217	86,945,900	15	12,558,000	0	0	1	505,900
与 論 町	217	86,945,900	15	12,558,000	0	0	1	505,900

資料：奄美大島年金事務所
 単位：円

遺 児 年 金		計		死 亡 一 時 金		特 別 一 時 金	
件 数	年 金 額	件 数	年 金 額	件 数	年 金 額	件 数	年 金 額
0	0	4,257	1,854,421,500	41	5,803,500	0	0
0	0	2,203	994,963,900	19	2,605,000	0	0
0	0	1,319	586,622,100	13	1,760,000	0	0
0	0	61	25,661,700	3	460,000	0	0
0	0	80	41,310,800	0	0	0	0
0	0	475	215,622,000	3	385,000	0	0
0	0	268	125,747,300	0	0	0	0
0	0	348	138,565,900	4	580,000	0	0
0	0	348	138,565,900	4	580,000	0	0
0	0	982	390,152,700	11	1,578,500	0	0
0	0	380	148,280,500	2	340,000	0	0
0	0	255	107,335,500	6	803,500	0	0
0	0	347	134,536,700	3	435,000	0	0
0	0	491	230,729,200	6	920,000	0	0
0	0	257	124,531,600	4	680,000	0	0
0	0	234	106,197,600	2	240,000	0	0
0	0	233	100,009,800	1	120,000	0	0
0	0	233	100,009,800	1	120,000	0	0

13-20 全国健康保険協会管掌健康保険・厚生年金保険適用状況

資料：奄美大島年金事務所
期日：平成27年3月31日

(ア) 健康保険

種 別	強 制 適 用	任意包括適用	合 計	
事業所数	1,608箇所	59箇所	1,667箇所	
被保険者数	男	8,819人	91人	8,910人
	女	5,646人	72人	5,718人
	計	14,465人	163人	14,628人

種 別	平均標準報酬月額（男）	平均標準報酬月額（女）	平均標準報酬月額
額	243,672円	181,825円	219,497円

(イ) 厚生年金保険

種 別	事業所数	被 保 険 者 数			
		第四種以外の被保険者数			
		第 一 種	第 二 種	第 三 種	計
強制適用	1,621箇所	9,151人	6,985人	0人	16,136人
任意包括適用	60箇所	97人	79人	0人	176人
任意単独適用	0箇所	0人	0人	0人	0人
計	1,681箇所	9,248人	7,064人	0人	16,312人

(注) 第一種…男子被保険者 第二種…女子被保険者 第三種…坑内夫 第四種…任意継続被保険者

種 別	男	女	計
平均標準報酬月額	244,002円	195,860円	223,153円

2 保健医療・衛生

(1) 保健医療

ア 医療体制の整備

奄美群島の医療については、人口10万人当たりの医師数並びに歯科医師数は県並びに全国平均と比較すると大幅に下回るなど、群島内の全体的な医療水準は依然として低い状況にある。特に眼科、産婦人科、耳鼻咽喉科の受診に関して不自由を感じている住民が多い。

また、無医地区が4地区（1町1村）、無歯科医地区が9地区（1町1村）あり、依然として医療機関の利用が困難な地域が残っている。

群島内の公立の医療施設としては、中核的な医療機関である県立大島病院のほか、地域の医療を支えるための公立診療所が9施設（5市町村）運営されているものの、これらの診療所のうち医師が常駐している施設は5施設となっている。

このため、県立大島病院をへき地医療拠点病院に指定し、公立診療所に医師派遣等を行っている。

救急医療については、初期救急医療として、昭和52年から在宅当番医制による診療体制が確保されている。二次救急医療は、大島本島においては昭和52年から県立大島病院で基本的に対応しているほか、救急告示医療機関が対応しており、その他の地域においても、救急告示医療機関が自施設で対応可能な範囲において診療を行っている。

二次救急医療で対応困難な救急患者については、県市町村総合事務組合（旧県離島救急医療対策組合）の確保した医師が添乗する自衛隊ヘリコプター等により、県立大島病院のほか鹿児島市及び沖縄県等の医療機関へ緊急搬送しているところであり、また、県では平成26年度に県立大島病院を地域救命救急センターとして指定した。

イ 医療連携体制の整備

医療連携体制については、急性期から在宅まで切れ目のない医療を提供するため、がんや救急医療などの5疾病5事業及び在宅医療に係る具体的な医療連携体制の整備に向け、地域の関係者と検討を行い、医療機能基準や医療機関名などを県のホームページで公表している。

※5疾病 がん、脳卒中、急性心筋梗塞、糖尿病、精神疾患

5事業 救急医療、災害医療、離島・へき地医療、周産期医療、小児医療・小児救急医療

(2) 衛生

ア 水道

水道の普及率は復帰当時、給水人口わずか3,500人、普及率1.7%であったが、平成26年3月31日現在では給水人口115,439人、普及率98.7%となっている。水道については、住民の生活様式の変化や気候変動等による渇水リスクにも対応した水の安定供給が求められる。しかしながら、高温多雨地帯であるにもかかわらず、地形的に河川等による十分な水源に恵まれない本群島においては、水道を安定的に供給する必要があるため、新たな水源の確保、水道の統合による水源の効率的活用などを図ると共に、今後も老朽施設の更新等を行っていく必要がある。

イ 廃棄物処理

ごみ総排出量は、平成25年度は約43千トンであり、1人1日当たりのごみ排出量は1,012gと、県平均936g、全国平均958gを上回っている。

ごみ処理は、焼却施設によるほか、埋立等により行われているが、その総処理量のうち、施設で焼却、破碎・選別等により中間処理されるごみと再生業者等へ直接搬入されるごみの割合（減量処理率）は、平成25年度は94.7%となっている。また、リサイクル率は、平成25年度は6.6%と、県平均16.2%、全国平均20.6%をかなり下回っている。

し尿処理施設による処理は、大島地区衛生組合（奄美市、龍郷町）、大和村、宇検村、瀬戸内町、徳之島町で行われており、他の町村では、農地への還元等による処理が行われている。

また、し尿処理施設による処理率は、平成25年度は63.8%と、県平均97.7%及び全国平均93.8%をかなり下回っている。なお、自家処理人口は平成21年度までは該当があったが、平成22年度以降ゼロとなっている。

13-21 医療施設数

資料：大島支庁地域保健福祉課
期日：平成27年10月1日

区分 市町村名	病 院		一 般 診 療 所		助 産 所	歯科診療所	医 療 施 設 数
	病 院 数	病 床 数	診 療 所 数	病 床 数			
昭和50. 12. 31	6	1,558	73	510	68	16	95
" 55. "	8	1,604	80	577	54	22	110
" 60. "	10	1,847	87	587	27	31	128
平成2. "	12	2,179	88	620	6	39	139
" 7. "	14	2,346	94	505	4	46	154
" 12. "	16	2,665	103	578	2	44	163
" 17. "	16	2,660	101(5)	489(14)	2	46	163(5)
" 22. "	16	2,616	106(4)	479(35)	3	46(1)	168(5)
" 23. "	16	2,616	105(5)	433(35)	3	46(1)	167(6)
" 24. 10. 1	15	2,579	105(5)	432(35)	3	47(1)	167(6)
" 25. "	15	2,580	104(5)	427(46)	3	46	165(5)
" 26. "	15	2,580	102(3)	360(16)	3	42	159(3)
" 27. "	15	2,580	101(3)	339(14)	4	43(2)	159(5)
(奄美大島)	9	1,816	69(2)	176	3	27(1)	105(3)
奄美市	7	1,544	44(1)	126	3	20(1)	71(2)
大和村	—	—	3	2	—	—	3
宇検村	—	—	3	2	—	—	3
瀬戸内町	2	272	11	46	—	5	18
龍郷町	—	—	8(1)	—	—	2	10
(喜界島)	1	104	4	19	—	3	8
喜界町	1	104	4	19	—	3	8
(徳之島)	3	447	14(1)	52(14)	1	6(1)	23(2)
徳之島町	3	447	8	19	1	3(1)	14(1)
天城町	—	—	2	—	—	1	3
伊仙町	—	—	4(1)	33(14)	—	2	6(1)
(冲永良部島)	1	132	10	73	—	6	17
和泊町	—	—	6	38	—	2	8
知名町	1	132	4	35	—	4	9
(与論島)	1	81	4	19	—	1	6
与論町	1	81	4	19	—	1	6

注1 () 書きは、休止の診療所で再掲

2 奄美大島には、加計呂麻島、請島、与路島を含む。

3 医療施設数は、助産所を除く。

13-22 診療科目の状況

資料：大島支庁地域保健福祉課
期日：平成27年10月1日

区分 市町村名	診療科目数								
	内科	外科	産婦人科	皮膚科	泌尿器科	眼科	耳鼻咽喉科	小児科	精神科
総数	99(3)	38	7(1)	17	10	19	12	39	17
(奄美大島)	64(2)	26	3(1)	11	5	11	8	23	10
奄美市	37(1)	15	3(1)	9	4	9	7	16	7
大和村	3							2	
宇検村	3	1							1
瀬戸内町	13	9		1	1	2	1	4	2
龍郷町	8(1)	1		1				1	
(喜界島)	5	2	1	1	1	1	1	3	2
喜界町	5	2	1	1	1	1	1	3	2
(徳之島)	14(1)	6(1)	1	2	2	2	1	5	2
徳之島町	8	3	1	1	2	2	1	4	2
天城町	2	1							
伊仙町	4(1)	2(1)		1				1	
(沖永良部島)	11	2	2	2	1	2	1	6	1
和泊町	6	1		1		1		3	
知名町	5	1	2	1	1	1	1	3	1
(与論島)	5	2		1	1	3	1	2	2
与論町	5	2		1	1	3	1	2	2

注1 () 書きは、休止の診療所で再掲

2 奄美大島には、加計呂麻島、請島、与路島を含む。

13-23 医療施設等従事者数

資料：名瀬・徳之島保健所

区分 市町村名	医 師	診いり 療る に医の 従師 事一人 し人 て当口	歯 科 医 師	診いり 療る に医の 従師 事一人 し人 て当口	薬 剤 師	看 護 師		保 健 師	助 産 師	あま指 ツ んサ圧 ー まヅ師	は り 師	き ゅ う 師	柔 道 整 復 師
						看 護 師	准 看 護 師						
昭和60. 12. 31	147	1,033	41	3,707	80	335	445	29	40	52	35	39	13
平成2. "	157	910	49	2,916	90	424	515	33	32	55	36	38	16
平成7. "	175	776	55	2,468	97	525	686	40	26	50	41	42	23
" 12. "	205	644	52	2,539	119	787	731	53	31	32	25	25	18
" 14. "	207	629	54	2,413	128	818	732	57	30	32	27	27	17
" 16. "	201	638	61	2,102	126	944	769	62	24	35	34	34	19
" 18. "	204	612	59	2,116	128	1,012	779	63	33	37	42	42	20
" 20. "	208	581	60	2,017	136	1,079	740	68	31	35	42	42	24
" 22. "	191	622	63	1,884	137	1,145	683	75	32	35	44	44	23
" 24. "	196	591	63	1,838	136	1,227	696	81	30	36	45	45	31
" 26. "	192	588	59	1,912	141	1283	657	82	39	36	45	45	31
(奄美大島)	144	435	41	1,527	115	942	440	49	29	19	28	28	21
奄美市	128	345	31	1,423	105	-	-	-	-	11	19	19	18
大和村	1	1,631	1	1,631	-	-	-	-	-	1	1	1	1
宇検村	1	1,792	-	-	1	-	-	-	-	-	-	-	-
瀬戸内町	11	833	7	1,309	8	-	-	-	-	6	7	7	2
龍郷町	3	1,961	2	2,942	1	-	-	-	-	1	1	1	-
(喜界島)	5	1,486	3	2,477	2	-	-	-	-	3	4	4	2
喜界町	5	1,486	3	2,477	2	-	-	-	-	3	4	4	2
(徳之島)	25	972	8	3,039	14	341	217	33	10	6	5	5	4
徳之島町	22	523	3	3,839	13	-	-	-	-	5	4	4	2
天城町	2	3,116	1	6,231	1	-	-	-	-	-	-	-	-
伊仙町	1	6,561	4	1,640	-	-	-	-	-	1	1	1	2
(沖永良部島)	13	1,019	6	2,207	7	-	-	-	-	5	5	5	2
和泊町	7	977	2	3,418	5	-	-	-	-	4	4	4	1
知名町	6	1,068	4	1,602	2	-	-	-	-	1	1	1	1
(与論島)	5	1,049	1	5,247	3	-	-	-	-	3	3	3	2
与論町	5	1,049	1	5,247	3	-	-	-	-	3	3	3	2

(e-stat, 鹿児島県の看護関係者の現状, 衛生統計年報)

注1 あんまマッサージ指圧師, はり師, きゅう師, 柔道整復師は平成26年9月30日現在。他は平成26年12月31日現在。

2 看護師, 保健師及び助産師については, 奄美大島には喜界島, 徳之島には沖永良部島及び与論島を含む。

13-24 特定健康診査・特定保健指導の実施状況

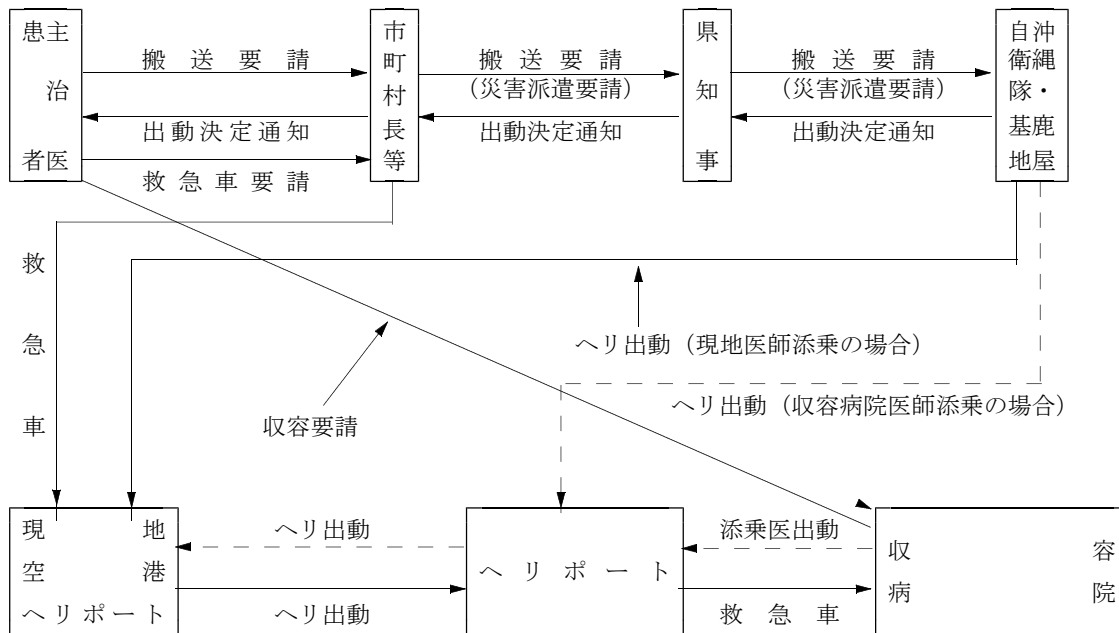
資料：名瀬保健所・徳之島保健所
単位：人、%

区 分 市町村名	平成25年度中に市町村国保が行った高齢者の医療の確保に関する法律に基づく特定健診・特定保健指導結果																			受診率 の推移			
	40歳 ～ 74歳 人口	市町村 国保 被保険 者数	健 診 対象者 数 (A)	特定健 診受診 者数 (B)	特定健康診査の状況								受診率 (B/A)	特定保健指導の状況				保健指導 終了者					
					評 価 対 象 者 数 (C)				内臓期方症 候群該当者 (D)					内臓期方症 候群予備群 (E)				動機付け 支 援 (a)		積 極 的 支 援 (b)		数 (c)	率 (c/ a+b)
					数	率	数	率	数	率	数	率		対象者	利用 者	対象者	利用 者						
(D)	(D/C)	(E)	(E/C)	(a)	者	(b)	者																
総 計	男	27,997	15,437	14,110	4,968	4,996	1,595	373	994	251	35.2	566	240	464	180	285	27.7	31.1	平	平			
	女	26,418	13,625	12,452	5,480	5,504	707	152	556	137	44.0	465	221	108	46	225	39.3	39.5	成	成			
	計	54,415	29,062	26,562	10,448	10,500	2,302	525	1,550	388	39.3	1,031	461	572	226	510	31.8	35.0	23	24			
奄美市	男	10,553	4,973	4,487	1,326	1,326	435	32.8	229	17.3	29.6	171	41	86	12	35	13.6	19.4	25.2				
	女	10,959	5,121	4,669	1,787	1,787	225	12.6	148	8.3	38.3	139	29	31	9	33	19.4	26.7	32.7				
	計	21,512	10,094	9,156	3,113	3,113	660	21.2	377	12.1	34.0	310	70	117	21	68	15.9	23.1	29.0				
大和村	男	419	230	193	64	67	18	26.9	9	13.4	33.2	8	0	3	0	0	0.0	23.6	29.4				
	女	401	218	195	92	95	14	14.7	14	14.7	47.2	8	2	8	0	2	12.5	34.1	51.2				
	計	820	448	388	156	162	32	19.8	23	14.2	40.2	16	2	11	0	2	7.4	28.7	40.0				
宇検村	男	471	225	225	76	76	18	23.7	23	30.3	33.8	11	4	5	1	3	18.8	53.2	31.3				
	女	451	198	198	83	83	8	9.6	13	15.7	41.9	4	3	2	0	2	33.3	65.6	46.1				
	計	922	423	423	159	159	26	16.4	36	22.6	37.6	15	7	7	1	5	22.7	58.9	38.3				
瀬戸内町	男	2,392	1,258	1,150	338	340	95	27.9	73	21.5	29.4	42	27	29	12	43	60.6	21.7	32.7				
	女	2,154	1,086	985	346	347	50	14.4	26	7.5	35.1	21	17	2	0	16	69.6	29.0	40.0				
	計	4,546	2,344	2,135	684	687	145	21.1	99	14.4	32.0	63	44	31	12	59	62.8	25.1	36.1				
龍郷町	男	1,430	745	706	235	256	92	35.9	45	17.6	33.3	26	8	19	3	8	17.8	29.8	38.1				
	女	1,356	623	578	255	272	27	9.9	31	11.4	44.1	15	5	4	1	5	26.3	43.4	50.8				
	計	2,786	1,368	1,284	490	528	119	22.5	76	14.4	38.2	41	13	23	4	13	20.3	36.1	43.8				
喜界町	男	1,954	1,195	1,060	316	316	116	36.7	56	17.7	29.8	22	7	42	7	11	17.2	29.5	30.8				
	女	1,798	1,084	985	391	391	39	10.0	47	12.0	39.7	28	12	4	1	13	40.6	40.1	38.9				
	計	3,752	2,279	2,045	707	707	155	21.9	103	14.6	34.6	50	19	46	8	24	25.0	34.6	34.7				
徳之島町	男	2,776	1,663	1,539	540	541	144	26.6	105	19.4	35.1	63	33	41	22	28	26.9	27.7	31.3				
	女	2,404	1,328	1,233	577	577	69	12.0	45	7.8	46.8	62	33	9	3	23	32.4	41.0	48.5				
	計	5,180	2,991	2,772	1,117	1,118	213	19.1	150	13.4	40.3	125	66	50	25	51	29.1	33.6	38.9				
天城町	男	1,648	1,057	979	337	337	98	29.1	80	23.7	34.4	40	30	37	26	25	32.5	40.1	36.7				
	女	1,345	827	740	377	377	51	13.5	44	11.7	50.9	31	26	6	5	22	59.5	55.4	53.3				
	計	2,993	1,884	1,719	714	714	149	20.9	124	17.4	41.5	71	56	43	31	47	41.2	46.8	44.0				
伊仙町	男	1,752	1,143	1,036	616	616	186	30.2	116	18.8	59.5	66	43	79	58	73	50.3	60.0	61.4				
	女	1,424	816	726	502	504	58	11.5	62	12.3	69.1	62	44	14	11	43	56.6	72.1	70.6				
	計	3,176	1,959	1,762	1,118	1,120	244	21.8	178	15.9	63.5	128	87	93	69	116	52.5	65.0	65.2				
和泊町	男	1,678	1,100	1,028	541	541	185	34.2	120	22.2	52.6	52	19	49	16	31	30.7	49.2	53.1				
	女	1,463	832	770	492	492	92	18.7	58	11.8	63.9	41	22	12	6	32	60.4	61.0	63.9				
	計	3,141	1,932	1,798	1,033	1,033	277	26.8	178	17.2	57.5	93	41	61	22	63	40.9	54.3	57.8				
知名町	男	1,591	1,009	950	345	345	141	40.9	70	20.3	36.3	28	15	31	12	14	23.7	39.2	43.0				
	女	1,411	774	727	346	346	49	14.2	41	11.8	47.6	28	13	10	7	18	47.4	53.0	53.7				
	計	3,002	1,783	1,677	691	691	190	27.5	111	16.1	41.2	56	28	41	19	32	33.0	45.3	47.6				
与論町	男	1,333	839	757	234	235	67	28.5	68	28.9	30.9	37	13	43	11	14	17.5	35.0	36.8				
	女	1,252	718	646	232	233	25	10.7	27	11.6	35.9	26	15	6	3	16	50.0	38.1	41.0				
	計	2,585	1,557	1,403	466	468	92	19.7	95	20.3	33.2	63	28	49	14	30	26.8	36.4	38.7				

特定健康診査受診者数(B)：国保連の情報管理システムにより法定報告(健診実施翌年度の11月1日)が完了した者のうち、すべての健診項目が満たされている者の数
 評価対象者数(C)：国保連の情報管理システムにより法定報告(健診実施翌年度の11月1日)が完了した者のうち、内臓期方症候群該当者・予備群の判定に必要な項目を満たしている者の数
 特定保健指導は、特定健診受診者のうち生活習慣の改善が必要と判断された者
 動機付け支援対象者数(a)：喫煙歴がなく、血糖、脂質、血圧の検査項目において基準値以上だった項目が1～2項目程度の40歳～64歳の者及び65歳～74歳の特定保健指導対象者全員
 積極的支援対象者数(b)：喫煙歴があり、血糖、脂質、血圧の検査項目において基準値以上だった項目が2項目程度の40歳～64歳の者
 保健指導終了者数(c)：全ての保健指導のプログラムが終了した者

13-25 離島急患搬送状況

ア 自衛隊の出動要請について



イ ヘリコプター等による離島急患搬送

(ア) 年別推移

資料：消防保安課

年	区分	搬送人員 (人)													出動件数 (件)			
		奄美市	大和村	宇検村	瀬戸内町	龍郷町	喜界町	徳之島町	天城町	伊仙町	和泊町	知名町	与論町	群島計	県内離島計	群島計	県内離島計	本土内搬送を含む県計
平成21年		9			1		17	3	3	11	7	4	5	60	93	59	92	143
平成22年		10			1		18	9	3	5	2	4	4	56	83	56	83	148
平成23年		7			1		17	13	3	5	4	2	4	56	94	55	93	154
平成24年		9		1	2	1	31	7	1	8	2	4	3	69	101	68	99	143
平成25年		11			5		22	16	2		5	3	1	65	96	66	97	134
平成26年		22					25	10	2		3	6	3	71	93	72	94	126

注1 各年1月から12月までの件数である。

2 搬送人員は、自衛隊（鹿屋・沖縄）が搬送した人数である。

3 出動件数の群島計及び県内離島計は、自衛隊（鹿屋・沖縄）の出動件数である。本土内搬送を含む県計は、ドクターヘリ（鹿児島・沖縄）による搬送を除く件数である。

(イ) 傷病別内訳(平成26年)

資料：消防保安課
単位：人

傷病別 市町村	合 計	交通事故		労働災害		脳疾患	頭部損傷 (一般負傷)	産科 ・ 婦人科	小児科	内臓疾患	その他
		頭 部	そ の 他	頭 部	そ の 他						
奄 美 市	(7) 22		1			1		(2) 5	1	(4) 12	(1) 2
大 和 村											
宇 検 村											
瀬 戸 内 町											
龍 郷 町											
喜 界 町	(25) 25		(1) 1		(2) 2	(2) 2			(1) 1	(13) 13	(6) 6
徳之島町	(10) 10		(3) 3		(1) 1			(3) 3	(1) 1	(2) 2	
天 城 町	(2) 2								(1) 1	(1) 1	
伊 仙 町											
和 泊 町	(3) 3							(2) 2			(1) 1
知 名 町	(6) 6					(1) 1		(3) 3	(1) 1		(1) 1
与 論 町	(3) 3	(1) 1								(1) 1	(1) 1
群 島 計	(56) 71	(1) 1	(4) 5		(3) 4	(3) 4		(10) 13	(4) 5	(21) 29	(10) 10
県内離島計	(56) 93	(1) 2	(4) 6		(3) 3	(3) 7		(10) 17	(4) 6	(21) 39	(10) 13

注1 自衛隊(鹿屋・沖縄)が搬送した1月から12月までの搬送人員である。

2 ()内は、沖縄自衛隊搬送人員の内書きである。

13-26 環境衛生施設数

資料：名瀬・徳之島保健所

業種別 市町村名	公衆浴場	理容所	美容所	クリーニング所	し尿処理場	ごみ焼却場	旅館	浄化槽設置数
昭和60. 3. 31	(9) 18	239	313	66	2	5	377	6,908
平成2. "	(7) 24	237	347	91	2	6	372	9,892
" 7. "	(7) 25	248	375	104	4	8	340	12,394
" 12. "	(5) 31	252	392	134	6	8	366	15,439
" 17. "	(4) 29	233	376	101	6	5	286	17,961
" 22. "	(4) 29	192	368	100	6	5	263	19,242
" 27. "	(3) 25	181	386	93	6	5	298	20,715
(奄美大島)	(2) 16	97	220	61	4	1	163	9,479
奄美市	(1) 12	72	161	49	1	1	75	4,813
大和村	—	—	2	—	1	—	7	379
宇検村	1	3	5	1	—	—	6	329
瀬戸内町	(1) 2	15	33	8	2	—	53	1,986
うち加計呂麻島	—	1	1	—	1	—	20	291
うち請島	—	—	—	—	—	—	3	36
うち与路島	—	—	—	—	—	—	4	17
龍郷町	1	7	19	3	—	—	22	1,972
(喜界島)	2	12	23	5	1	1	23	1,013
喜界町	2	12	23	5	1	1	23	1,013
(徳之島)	(1) 5	47	83	14	1	1	42	7,239
徳之島町	(1) 2	19	41	8	1	—	25	3,401
天城町	1	14	23	5	—	—	9	1,978
伊仙町	2	14	19	1	—	1	8	1,860
(沖永良部島)	2	16	42	11	—	1	25	1,711
和泊町	1	9	18	8	—	1	16	684
知名町	1	7	24	3	—	—	9	1,027
(与論島)	0	9	18	2	—	1	45	1,273
与論町	0	9	18	2	—	1	45	1,273

(注) 1 () は一般公衆浴場。

2 奄美大島には、加計呂麻島、請島、与路島を含む。

13-27 主要死因別死亡数

資料：名瀬・徳之島保健所

年次別 死因別	平成 23年		平成 24年		平成 25年	
	死亡数	順位	死亡数	順位	死亡数	順位
総 数	1,787	-	1,869	-	1,769	-
脳血管疾患	191	3	200	3	182	3
悪性新生物	409	1	438	1	392	1
老 衰	77	5	123	5	173	4
心 疾 患	236	2	222	2	211	2
肺炎及び気管支炎	168	4	197	4	162	5
結 核	3	11	6	9	4	11
不慮の事故	74	6	87	6	76	6
肝 疾 患	32	7	34	7	33	7
胃及び十二指腸潰瘍	7	9	5	10	10	8
高血圧性疾患	13	8	9	8	9	9
喘 息	4	10	4	11	5	10
そ の 他	573	-	544	-	544	-

(注) 資料の出典：衛生統計年報（保健医療福祉課）より。

13-28 感染症発生状況

資料：名瀬・徳之島保健所

(ア) 2類感染症

年 市町村	疾病名	結核
平成26年		36
平成27年		24
名瀬保健所管内		14
徳之島保健所管内		10
(奄美大島)		
奄美市		6
大和村		1
宇検村		1
瀬戸内町		4
龍郷町		0
(喜界島)		
喜界町		2
(徳之島)		
徳之島町		5
天城町		2
伊仙町		1
(沖永良部島)		
和泊町		2
知名町		1
(与論島)		
与論町		2

(イ) 3類～5類感染症（全数把握）

年	疾病名	3類	4類	5類（全数）							
		腸管出血性大腸菌感染症	レジオネラ症	水痘入院	急性脳炎	侵襲性インフルエンザ菌感染症	破傷風	劇症型溶血性レンサ球菌感染症	侵襲性肺炎球菌感染症	ウイルス性肝炎 E型A型除く	梅毒
平成26年		2	2	1	1	1	2	0	5	0	2
平成27年		3	1	0	3	0	0	1	5	1	2
名瀬保健所管内		0	1	0	3	0	0	1	4	1	2
徳之島保健所管内		3	0	0	0	0	0	0	1	0	0

(ウ) 5類感染症（定点把握）

年	疾病名	インフルエンザ	RSウイルス感染症	咽頭結膜熱	A群溶血性レンサ球菌咽頭炎	感染性胃腸炎	水痘	手足口病	突発性発しん	ヘルパンギーナ	流行性耳下腺炎	伝染性紅斑	無菌性髄膜炎	マイコプラズマ肺炎	感染性胃腸炎（ロタウイルス）	性器クラミジア感染症	性器ヘルペスウイルス感染症	尖形コンジローマ	淋菌感染症	メチシリン耐性黄色ブドウ球菌感染症	ペニシリン耐性肺炎球菌感染症
平成26年		2559	71	50	171	519	222	100	25	58	24	0	1	1	52	28	4	2	0	21	0
平成27年		3601	39	30	166	665	41	285	33	51	124	8	1	0	3	47	4	5	1	13	1
名瀬保健所管内		2026	27	22	76	251	16	183	23	9	13	8	1	0	3	47	4	5	1	13	1
徳之島保健所管内		1575	12	8	90	414	25	102	10	42	111	0	-	-	-	-	-	-	-	-	-

(エ) 食中毒

平成26年	1
平成27年	2
名瀬保健所管内	2
徳之島保健所管内	0

注1 (ア)～(ウ)については、感染症動向調査において報告のあった感染症のみ掲載。

2 潜在性結核感染症を除く（新規登録者）。

3 奄美大島には、加計呂麻島、請島、与路島を含む。

13-29 島別・市町村別水道普及状況

資料：県生活衛生課
期日：平成26年 3月31日
単位：人，%

区分 市町村別	行政 区域 内人口	上水道			簡易水道			専用水道			合計			普 及 率	飲料水供給施設		
		簡 所 数	計 画 給 水 人 口	給 水 人 口	簡 所 数	計 画 給 水 人 口	給 水 人 口	簡 所 数	計 画 給 水 人 口	給 水 人 口	簡 所 数	計 画 給 水 人 口	給 水 人 口		簡 所 数	計 画 給 水 人 口	給 水 人 口
総計	116,923	7	71,850	65,827	54	60,034	49,549	4	991	63	65	132,875	115,439	98.7%	13	1,051	664
(奄美大島)	64,741	2	37,500	34,944	37	33,622	28,778	3	991	63	42	72,113	63,785	98.5%	10	793	550
奄美市	45,444	1	29,500	29,329	10	18,240	15,880	1	63	63	12	47,803	45,272	99.6%	0	0	0
大和村	1,643	0	0	0	4	2,470	1,643	2	928	0	6	3,398	1,643	100.0%	0	0	0
宇検村	1,896	0	0	0	1	1,830	1,896	0	0	0	1	1,830	1,896	100.0%	0	0	0
瀬戸内町	9,692	1	8,000	5,615	19	4,940	3,298	0	0	0	20	12,940	8,913	92.0%	10	793	549
龍郷町	6,066	0	0	0	3	6,142	6,061	0	0	0	3	6,142	6,061	99.9%	0	0	0
(喜界島)	7,802	0	0	0	4	8,717	7,800	0	0	0	4	8,717	7,800	100.0%	0	0	0
喜界町	7,802	0	0	0	4	8,717	7,800	0	0	0	4	8,717	7,800	100.0%	0	0	0
(徳之島)	25,307	2	14,200	11,830	13	17,695	12,971	0	0	0	15	31,895	24,801	98.0%	3	258	114
徳之島町	11,682	1	9,100	8,367	7	4,705	2,852	0	0	0	8	13,805	11,219	96.0%	2	158	81
天城町	6,522	0	0	0	4	8,340	6,518	0	0	0	4	8,340	6,518	99.9%	0	0	0
伊仙町	7,103	1	5,100	3,463	2	4,650	3,601	0	0	0	3	9,750	7,064	99.5%	1	100	33
(沖永良部島)	13,637	2	14,050	13,623	0	0	0	1	0	0	3	14,050	13,623	99.9%	0	0	0
和泊町	7,096	1	7,300	7,096	0	0	0	0	0	0	1	7,300	7,096	100.0%	0	0	0
知名町	6,541	1	6,750	6,527	0	0	0	1	0	0	2	6,750	6,527	99.8%	0	0	0
(与論島)	5,436	1	6,100	5,430	0	0	0	0	0	0	1	6,100	5,430	99.9%	0	0	0
与論町	5,436	1	6,100	5,430	0	0	0	0	0	0	1	6,100	5,430	99.9%	0	0	0

注1 資料：平成25年度水道統計

2 奄美大島には、加計呂麻島、請島、与路島を含む。

13-30 ごみ処理状況の推移

資料：「一般廃棄物処理実態調査結果」（環境省廃棄物処理技術情報）

地域	事項 年度	総排出量(t)				1人1日当たりのごみ排出量(g/人日)			
		平成22年度	平成23年度	平成24年度	平成25年度	平成22年度	平成23年度	平成24年度	平成25年度
全 国		45,359,048	45,385,340	45,219,625	44,874,130	976	975	963	958
鹿児島県全体		583,055	588,485	586,394	581,396	926	936	939	936
奄美群島		45,781	43,876	44,106	42,890	1,033	1,000	1,017	1,012
(奄美大島)		28,466	26,430	26,592	26,423	1,158	1,085	1,105	1,133
奄美市		20,341	18,867	19,389	18,671	1,181	1,104	1,148	1,148
大和村		633	551	575	501	975	897	938	833
宇検村		828	706	769	671	1,162	977	1,096	973
瀬戸内町		4,257	4,121	4,112	4,874	1,147	1,125	1,141	1,383
龍郷町		2,407	2,185	1,747	1,706	1,055	962	770	759
(喜界島)		3,018	3,051	2,963	2,756	993	1,017	1,017	965
喜界町		3,018	3,051	2,963	2,756	993	1,017	1,017	965
(徳之島)		8,081	8,225	8,155	7,422	844	868	871	800
徳之島町		4,876	4,810	4,755	4,390	1,097	1,088	1,090	1,022
天城町		1,483	1,588	1,614	1,516	598	653	666	636
伊仙町		1,722	1,827	1,786	1,516	651	697	692	584
(冲永良部島)		3,882	3,828	3,905	3,884	761	759	780	786
和泊町		1,949	2,024	2,128	2,095	742	779	815	810
知名町		1,933	1,804	1,777	1,789	781	739	742	759
(与論島)		2,334	2,342	2,491	2,405	1,161	1,166	1,242	1,205
与論町		2,334	2,342	2,491	2,405	1,161	1,166	1,242	1,205
地域	事項 年度	ごみの減量処理率(%)				リサイクル率(%)			
		平成22年度	平成23年度	平成24年度	平成25年度	平成22年度	平成23年度	平成24年度	平成25年度
全 国		98.5	98.6	98.7	98.6	20.8	20.4	20.4	20.6
鹿児島県全体		97.3	97.1	97.4	97.4	17.1	16.6	16.1	16.2
奄美群島		97.4	97.3	96.7	94.7	7.3	7.4	6.8	6.6
(奄美大島)		97.2	97.2	98.0	93.0	5.9	5.7	5.2	4.5
奄美市		100.0	100.0	100.0	100.0	4.4	4.5	4.9	4.3
大和村		100.0	100.0	100.0	100.0	6.5	6.7	9.0	8.1
宇検村		100.0	100.0	100.0	100.0	3.3	4.0	5.2	3.9
瀬戸内町		81.2	81.8	85.8	62.2	13.0	9.9	6.0	4.0
龍郷町		100.0	100.0	100.0	100.0	7.3	8.7	5.2	7.6
(喜界島)		100.0	100.0	83.4	84.9	5.8	6.0	6.2	6.8
喜界町		100.0	100.0	83.4	84.9	5.8	6.0	6.2	6.8
(徳之島)		95.1	94.3	94.8	100.0	9.5	9.2	8.9	10.2
徳之島町		94.3	94.1	93.7	100.0	8.4	9.2	7.3	9.7
天城町		93.8	94.3	93.7	100.0	8.7	8.7	11.9	11.4
伊仙町		100.0	94.8	98.4	100.0	15.2	9.5	10.4	10.7
(冲永良部島)		100.0	100.0	100.0	100.0	10.4	11.9	11.0	9.5
和泊町		100.0	100.0	100.0	100.0	9.8	11.9	10.2	7.4
知名町		100.0	100.0	100.0	100.0	11.0	11.8	12.0	12.0
(与論島)		100.0	100.0	100.0	100.0	13.1	14.2	11.1	12.7
与論町		100.0	100.0	100.0	100.0	13.1	14.2	11.1	12.7

(注) 奄美大島には加計呂麻島、請島、与路島を含む。

13-31 し尿処理状況の推移

資料：「一般廃棄物処理実態調査結果」（環境省廃棄物処理技術情報）

地域	事項 年度	非水洗化人口（計画収集人口+自家処理人口）				非水洗化率（%）			
		平成22年度	平成23年度	平成24年度	平成25年度	平成22年度	平成23年度	平成24年度	平成25年度
全 国		10,113,942	9,459,762	8,956,898	8,328,736	7.9	7.4	7.0	6.5
鹿児島県全体		310,692	289,911	262,705	230,018	18.0	16.9	15.4	13.5
奄美群島		30,498	28,077	24,044	20,431	25.1	23.4	20.2	17.6
（奄美大島）		9,863	9,482	8,884	6,924	14.6	14.2	13.5	10.8
奄美市		2,827	2,518	2,199	1,724	6.0	5.4	4.8	3.9
大和村		384	344	344	338	21.6	20.5	20.5	20.5
宇検村		424	898	418	416	21.7	20.2	21.7	22.0
瀬戸内町		5,115	4,510	4,330	3,067	50.3	45.1	43.9	31.8
龍郷町		1,113	1,714	1,593	1,379	17.8	27.6	25.6	22.4
（喜界島）		4,957	4,631	3,858	3,633	59.6	56.5	48.3	46.4
喜界町		4,957	4,631	3,858	3,633	59.6	56.5	48.3	46.4
（徳之島）		9,563	8,873	7,634	6,189	36.5	34.3	29.7	24.4
徳之島町		2,710	2,405	1,481	1,451	22.3	19.9	12.4	12.3
天城町		4,304	4,075	3,931	2,551	63.3	61.4	59.2	39.1
伊仙町		2,549	2,393	2,222	2,187	35.2	33.4	31.4	30.8
（沖永良部島）		3,162	2,198	1,165	1,303	22.6	16.0	8.5	9.6
和泊町		1,593	832	619	754	22.1	11.7	8.6	10.6
知名町		1,569	1,366	549	549	23.1	20.5	8.4	8.5
（与論島）		2,953	2,893	2,503	2,382	53.6	52.7	45.6	43.6
与論町		2,953	2,893	2,503	2,382	53.6	52.7	45.6	43.6

13-32 水洗化人口の内訳

資料：「一般廃棄物処理実態調査結果」（環境省廃棄物処理技術情報）
期日：平成25年度

地域	事項	水洗化人口（公共下水道人口+コミュニティプラント人口+浄化槽人口）						
		水洗化率	公共下水道		浄化槽		水洗化率（浄）	
			人口	水洗化率（下）	人口	合併処理浄化槽人口		
全 国		120,065,230	93.5	92,885,977	72.3	26,874,958	14,492,089	20.9
鹿児島県全体		1,471,457	86.5	653,717	38.4	809,085	525,465	47.6
奄美群島		95,708	82.4	45,376	39.1	50,332	24,248	43.3
（奄美大島）		56,971	89.2	34,059	53.3	22,912	11,159	35.9
奄美市		42,820	96.1	34,059	76.5	8,761	2,764	19.7
大和村		1,309	79.5	0	0	1,309	731	79.5
宇検村		1,474	78.0	0	0	1,474	1,361	78.0
瀬戸内町		6,589	68.2	0	0	6,589	2,759	68.2
龍郷町		4,779	77.6	0	0	4,779	3,544	77.6
（喜界島）		4,191	53.6	1,619	20.7	2,572	1,262	32.9
喜界町		4,191	53.6	1,619	20.7	2,572	1,262	32.9
（徳之島）		19,218	75.6	2,510	9.8	16,708	8,644	65.8
徳之島町		10,320	87.7	2,510	21.3	7,810	4,118	66.3
天城町		3,977	60.9	0	0	3,977	1,768	60.9
伊仙町		4,921	69.2	0	0	4,921	2,758	69.2
（沖永良部島）		12,242	90.4	7,188	53.1	5,054	672	37.3
和泊町		6,336	89.4	5,378	75.9	958	405	13.5
知名町		5,906	91.5	1,810	28.0	4,096	267	63.5
（与論島）		3,086	56.4	0	0	3,086	2,511	56.4
与論町		3,086	56.4	0	0	3,086	2,511	56.4

注1 全国及び鹿児島県全体の水洗化人口にはコミュニティプラント人口を含む。（奄美群島はコミュニティプラントなし）

2 合併処理浄化槽人口には、農業集落・漁業集落排水処理施設人口を含む。

3 奄美大島には加計呂麻島、請島、与路島を含む。

3 環 境

資料：奄美観光ハブセンター
東京大学医科学研究所

(1) ハ ブ

奄美群島は気候的に亜熱帯に属し、蛇にとっても好適な生息地であり、陸棲蛇だけでも9種類が生息している。そのなかで、ハブは、奄美大島、加計呂麻島、請島、与路島及び徳之島のみが生息しており、毒性、凶暴性、生息密度及び被害発生の点でも世界的に見ても屈指の毒蛇で、現在でも年間40人近い咬傷患者が発生している。

① 形状及び種類

頭部は長大な三角形で、孵化直後の体長は40cmくらいであるが、大きく成長した個体は体長2m体重2kgを超える。奄美大島では背面の地色が黄色のものをキンハブ、地色が淡灰色のものをギンハブと呼び、徳之島では普通色の他に赤色味の強いアカハブ、全身黒色のクロハブなどの色彩変異が見られる。

② 生息場所

ハブは海岸の砂浜や岩礁帯から山頂までの全ての自然環境の中で見られるだけでなく、道路、耕作地、庭、家屋などの人為環境にも侵入してくる。これほどまでの広い環境に適応しているヘビはいない。

夜行性のハブは、昼間は暗い場所に隠れているが、夜間は餌を求めて徘徊する。ハブが最も好む環境は耕作地と森林が接する場所で、そこは餌になるノネズミが多い環境であり、さらに子ハブの餌になる小動物の多い環境でもある。原生林の中ではハブの生息密度は下がり、大型のハブが多く、子ハブは見られない。

また、奄美大島のハブは木に登ることはそれほど多くないが、徳之島のハブはよく木に登っているという行動の違いにも気をつけておく必要がある。

住環境をきれいに整備することが自宅周辺での咬傷事故の発生防止には最も有効な手段である。

③ 季節的出没状況

ハブの活動は夜間の気温に大きく左右される。しかし、冬眠することはないので、冬期でも気温の高い日は活動する。咬傷患者も年中発生している。

- ◎ 12～2月：いわゆる冬期は、気温とともに体温が低下するので、ハブの行動は抑制され、また、食欲も減退するので、大半は寒気をさけて休眠状態にある。ただし、冬眠をしているわけではなく、気温の高い夜は活動するので注意が必要である。
- ◎ 3～6月：ハブの活動は急に活発になり、耕作地、海岸、人家周辺にまで出没が見られる。また交尾期でもあり、年間を通じ最も出没が多い。人との出会いの機会も多く、被害発生率も1年間で最も高い。
- ◎ 7～8月：産卵期に入り、産卵後は引続き抱卵するので、8月下旬まで出没率は低調である。また奄美では年間を通じて最も暑いので、ハブの行動も抑制され、出没場所も涼しい山林地帯や川辺に移行し、暑い日中の咬傷者は少ない。
- ◎ 9～11月：台風の到来とともに気温が下がり始めると、再びハブの活動は活発となる。この時期は新しく孵化した子ハブが現われる時期でもある。体は小さくても毒は十分持っているので要注意である。

④ 産 卵

ハブは卵性で、7月初旬から8月初旬にかけて産卵する。産卵数は平均8～9個で、比較的繁殖率は旺盛である。全長120センチメートルから産卵能力を有し、150センチメートル台でその能力は最高に達する。したがって、ハブのメスは110センチメートル台を境に、これより大きいものを成蛇と見なすことができる。卵は鶏卵と違って石灰質の少ないやわらかい白色の殻で、だ円形をしている。

産卵場所は、蘇鉄や樹根の空洞か岩穴などを利用した適当な温度、湿度の保持ができる場所が選ばれており、人目につくのはまれである。

⑤ ふ 化

産卵後、メスハブは抱卵しているが、これは温血動物の抱卵と異なり、保温のためでなく乾燥しやすい殻の湿度保持が目的と見られているが、外敵から守ることに役立っている。卵は40～41日でふ化する。幼蛇は40センチメートル前後で完全な攻撃力を有する。

⑥ 気象との関係

ハブの活動には気象条件が著しい影響を与えている。気温が18℃を越すと活動的となり、24℃前後において最高の活動性を発揮する。したがって、24℃前後がハブにとって最も活動しやすい温度であることから、咬傷者も急激に増大してくる。30℃を超えるとハブの行動は急に緩慢となり、直射日光下のような高温環境では体温調節ができないために死亡する。乾燥した冬季の季節風はさけるが、南または東風の温暖な日には出没する。ハブは、内地産マムシのような完全な冬眠はしない。

⑦ 攻撃の動作

ハブはイヌのように走ってきて人を咬むようなことはなく、待ち伏せ攻撃型の動物である。頭部を軽く持ち上げて全身をじりじりと小刻みに動かしているのが攻撃態勢で、最も危険なときである。攻撃はS字状に曲げた部分を伸ばして咬みついてくるので、全長の3分の2の距離までが攻撃範囲となる。

また、ハブはピット器官という赤外線センサーを頬部に持っていて、温度の高い物体が接近してくると反射的に咬みつくという習性を持っている。人がハブに咬まれるのもこのピット器官の働きによるものである。

⑧ ハブ咬傷

ハブ咬傷事故はハブの捕食活動と人の農作業などの野外活動の重なりによって発生する。一般には春先から梅雨の時期に非常に多く、日差しの強い盛夏に減少して、秋口から再び増加する。事故原因としては不注意が大きな要因である。常にハブに対する警戒を怠らないことが必要である。また、長靴の着用、懐中電灯の携行などの準備を怠らないことが咬傷予防のためには重要である。

⑨ ハブ対策

ハブ対策は、復帰以来、ハブの天敵であるイタチの放生や殺蛇剤の開発研究、モデル地区における総合駆除の研究、ハブ侵入防止電気柵の設置等の駆除対策をはじめ、咬傷事故に備えた「はぶ抗毒素」の配備や「はぶトキシノイド」の研究開発等の治療及び予防対策の充実強化に努めてきた。また、咬傷予防と治療法のビデオテープ作成や、家庭用の「ハブ毒吸引器」の普及にも努めてきた。

現在では、ハブの捕獲駆除及び粗毒確保のためのハブ買い上げ事業の実施とともに、はぶ抗毒素の作成のための血清馬の免疫法の改良により抗筋壊死活性の高いウマ血清を得ることを目的とした、ハブ毒免疫機序応用研究事業を進めている。さらに、ハブとの共存に関わる総合研究事業では、ハブの生息実態の継続調査のほかに、ハブ移動障壁ネットフェンスによる住環境のハブを減らす研究や、平成22年からのハブの捕獲数の急増の原因調査なども継続している。

13-33 ハブ咬傷者発生状況

(ア) 月別ハブ咬傷者数

資料：名瀬保健所 衛生・環境室
単位：人

月別 年次	月別												計
	1	2	3	4	5	6	7	8	9	10	11	12	
昭和45年	0	1	7	23	26	51	39	31(1)	39	31	13	10	271(1)
50	3	8	9	18	37(1)	50	37(1)	40	27	27	11	3(1)	270(3)
55	5	1	11	27	25	31	12	13	22	13	8	0	168
60	1	1	14	17	14	19	16(1)	25	7	13	5	4	136(1)
平成2年	2	5	12	19	12	21	11	12	9	10	6	1	120
7	2	0	1	6	13	18	15	8	16	5	1	4	89
12	1	0	6	8	8	18	4	12	11	16	6	2	92
17	1	1	1	1	6	8	3	4	11	10	7	0	53
22	1	1	2	4	17	13	9	6	14	12	0	1	80
26	1	1	4	9(1)	6	3	4	1	5	1	2	0	37(1)
27	0	1	1	1	9	6	3	6	8	4	3	1	43
奄美大島	0	0	0	0	3	4	1	2	1	4	0	1	16
徳之島	0	1	1	1	6	2	2	4	7	0	3	0	27
構成比(%)	0	2.3	2.3	2.3	20.9	14.0	7.0	14.0	18.6	9.3	7.0	2.3	100.0

- 注1 ()は死亡者の内数である。
 2 奄美大島には、加計呂麻島、請島、与路島を含む。
 3 構成比は平成27年のものである。

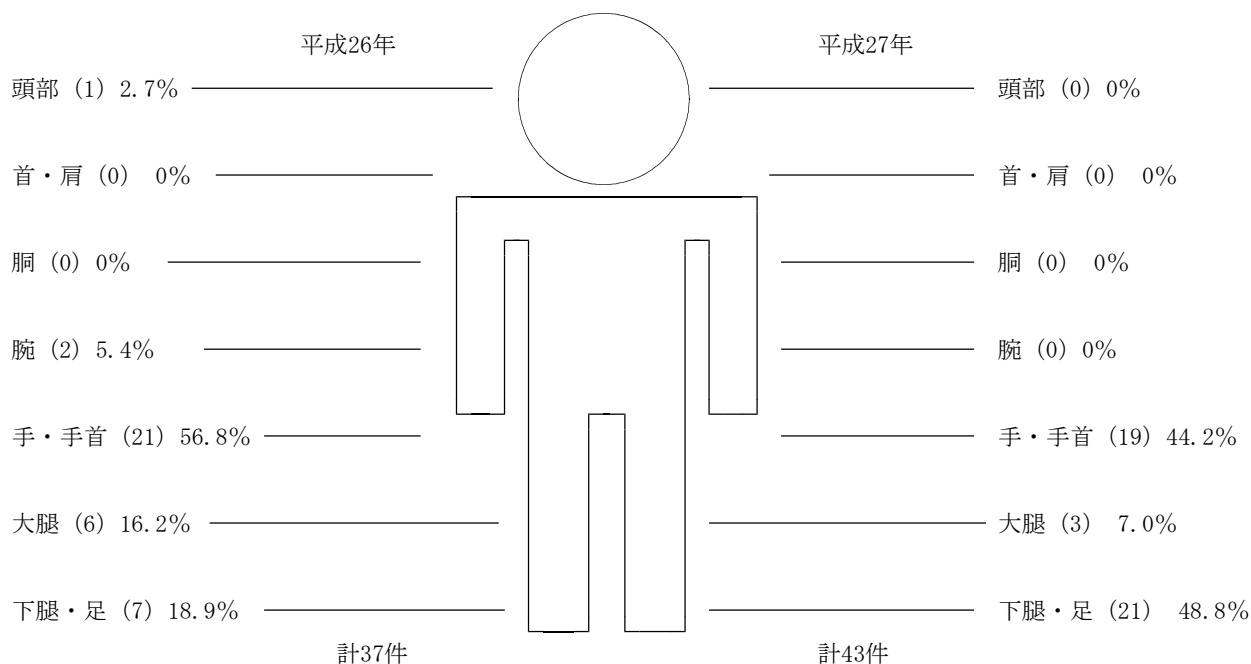
(イ) 平成27年市町村別ハブ咬傷者数

資料：名瀬保健所 衛生・環境室
単位：人

保健所	市町村	月別												計
		1	2	3	4	5	6	7	8	9	10	11	12	
名瀬保健所	奄美市					3	1	1			3		8	
	大和村												0	
	宇検村												0	
	瀬戸内町						2		1		1		4	
	龍郷町						1		1	1		1	4	
	計	0	0	0	0	3	4	1	2	1	4	0	1	16
徳之島保健所	徳之島町			1	1	3	2	1	1	4			13	
	天城町		1						2	2	3		8	
	伊仙町					3		1	1	1			6	
	計	0	1	1	1	6	2	2	4	7	0	3	0	27
合計		0	1	1	1	9	6	3	6	8	4	3	1	43

13-34 ハブ咬傷被害の部位

資料：名瀬・徳之島保健所
平成26年1月～12月
平成27年1月～12月



13-35 平成27年ハブ買上げ状況

資料：名瀬保健所衛生・環境室
単位：匹

市町村		月												計
		1	2	3	4	5	6	7	8	9	10	11	12	
名瀬保健所	奄美市	50	69	434	1,028	1,076	1,662	883	608	495	496	278	91	7,170
	大和村	0	0	134	331	354	437	522	184	188	125	103	21	2,399
	宇検村	17	21	107	169	398	428	359	120	85	154	95	53	2,006
	瀬戸内町	46	36	174	745	837	1,192	1,156	308	444	256	264	133	5,591
	龍郷町	8	0	32	175	168	310	246	65	59	76	124	33	1,296
	小計	121	126	881	2,448	2,833	4,029	3,166	1,285	1,271	1,107	864	331	18,462
捕獲業者		3	4	5	16	20	25	19	8	19	15	5	4	143
奄美大島計		124	130	886	2,464	2,853	4,054	3,185	1,293	1,290	1,122	869	335	18,605
徳之島保健所	徳之島町	25	24	296	361	769	975	686	325	468	466	264	113	4,772
	天城町	12	10	130	170	264	247	139	92	168	138	141	67	1,578
	伊仙町	18	15	153	193	331	348	202	106	195	175	164	75	1,975
	小計	55	49	579	724	1,364	1,570	1,027	523	831	779	569	255	8,325
捕獲業者		0	0	0	0	0	0	0	0	0	0	0	0	0
徳之島計		55	49	579	724	1,364	1,570	1,027	523	831	779	569	255	8,325
合計	保健所計	176	175	1,460	3,172	4,197	5,599	4,193	1,808	2,102	1,886	1,433	586	26,787
	捕獲業者計	3	4	5	16	20	25	19	8	19	15	5	4	143
総計		179	179	1,465	3,188	4,217	5,624	4,212	1,816	2,121	1,901	1,438	590	26,930

(注) 奄美大島には、加計呂麻島、請島、与路島を含む。

(2) マングースの防除

資料：環境省 奄美自然保護官事務所
(奄美野生生物保護センター)

① 奄美大島に生息するマングースの種

奄美大島には、食肉目マングース科のフイリマングース(学名 *Herpestes auropunctatus*) (以下「マングース」と記す。)が生息しており、沖縄県沖縄島及び2009(平成21)年に生息が確認された鹿児島県本土のものを含め日本の在来種ではなく、本来は、イラク、インド、ネパール、中国南部を経て海南島に至る区域に分布する外来種である。本種は、19世紀後半から20世紀初頭にかけて西インド諸島やハワイ諸島など多くの島々にサトウキビ畑におけるネズミ被害を防ぐ野鼠対策の目的で導入され、定着した。

② 導入の経緯

1910(明治43)年、当時の東京帝国大学の渡瀬庄三郎教授が、ガンジス川河口のカルカッタ付近で捕獲したマングースを沖縄島に十数頭放獣したことに端を発する。沖縄への導入の目的は「ハブ対策」であり、毒蛇であるハブを捕食してくれるという直接的な効果と、ハブの主要な食物であるネズミを捕食することによる間接的なハブ減少の効果をねらったものであった。当時は、目的とするハブ以外の在来種への影響は十分に検討されず、農薬などの薬剤を使わずに天敵となる動物を導入するという、いわゆる生物学的防除がもてはやされており、沖縄への導入はこれに乗った形で実施されたものである。

奄美大島へマングースがもたらされたのは、沖縄島への導入から約70年を経た1979(昭和54)年と言われている。最も古い情報は米軍統治下の1949(昭和24)年に米軍によって沖縄島から名瀬小湊に放獣されたというのがあり、小湊での目撃例が当時1例あった。しかし、それ以降30年間にわたって生息情報がなく、導入されていたとしてもそれらの個体は定着できなかったものと思われる。その後、1979(昭和54)年に名瀬の赤崎公園で沖縄島産のマングースを数回にわたって数十頭を放獣したといわれており、同年2例の目撃記録がある。これ以降は生息情報が増え続けていることから、1979年に名瀬赤崎地区に導入されたものが奄美大島に定着したと考えられる。導入後は1年間に1kmほどの速度で分布域を拡大しており、2009年には瀬戸内町内においても初めて生息が確認された。

③ 形 態

マングースの体色は、淡褐色～暗褐色の斑入りで、腹部はやや明るい灰褐色を呈する。本種に似た動物として、奄美群島では1942～1957年にかけて本土産のニホンイタチが野鼠対策のため数千頭放獣されているが、イタチは奄美大島では定着しなかった。このため、奄美大島では他の野生動物との判別は容易である。奄美大島産のマングースは、頭胴長：オス30～38cm、メス29～33cm。尾長：オス21～28cm、メス19～24cm。体重：オス0.5～1.0kg、メス0.3～0.6kg程度で、身体の大きさに関する性的二型が認められる。

④ 生 態

マングースは基本的には昼行性で、主に単独で生活する。一夫多妻の傾向はあるが、テリトリーは厳密ではない。奄美大島における1頭あたりの平均行動圏は5～14haと推定されている。巣穴は岩の下、木の根元や土手に作るといわれるが、奄美大島での営巣の実態はよく分かっていない。小型脊椎動物から大型無脊椎動物を中心に、様々な動物を捕食する。食性調

査の結果、同定できた在来の脊椎動物種では、アマミノクロウサギ・アマミトゲネズミ・ケナガネズミ・ジネズミ類などの哺乳類、アカヒゲ・ルリカケス・リュウキュウウグイス・シロハラなどの鳥類、キノボリトカゲ・バーバートカゲ・アカマタ・ヒメハブ・メクラヘビなどの爬虫類、アマミハナサキガエルなどの両生類、多くの昆虫類などが検出されている。植物質の採食はそれほど多くはないと考えられるが、食物レパートリーには含まれている。

本種はもともと自然度の高い原生的な環境よりは、様々な環境の入り混じるモザイク状の環境や人間の生活域の周辺など自然度の低い環境で生活する種と考えられていた。奄美大島における定着も、1979年当時の赤崎地区は、各種公園施設の建設等に伴う土地の造成などが行われており、マングースの定着しやすい環境を創出していたとみることができる。しかし、定着後マングースは奄美大島の様々な環境に適応し、1990年代前半には金作原の国有林へも分布を拡大している。海岸沿いや奄美市名瀬の市街地にも生息するなど、あらゆる環境で生息している。野外での寿命は、奄美大島で最長3.5年、平均寿命は1～2年と考えられる。飼育下では8～10年生存するとの報告もある。

⑤ 繁殖

奄美大島ではマングースの出産は4～9月に集中し、1回の出産数は1～5仔（平均2.26頭）、1繁殖期あたり1～2回の出産があると考えられていたが、2000年以降のマングース駆除事業による生息密度低下に対する生態学的反応として、繁殖効率は増加する傾向にある。2001年以降は妊娠個体が通年見られるようになり、1回の出産数も1～7仔（平均2.67頭）と増加傾向にある。繁殖期間の延長に伴って1年に2回出産する個体の割合も増加していると考えられるものの、その詳細についてはよく分かっていない。マングースは交尾の刺激により排卵するタイプの種で、妊娠期間は49日間。仔は40～45日間の受乳期間を経て、その後自力で採食するようになる。

⑥ 有害捕獲

1990年代になって、名瀬地域を中心にマングースによる野菜や果実、養鶏等への農業被害が大きくなってきたことから、1993（平成5）年より奄美市名瀬で、1995（平成7）年より大和村で、1998（平成10）年より奄美市住用町で、それぞれ農業被害防止の目的で有害捕獲が開始された。鹿児島県は、市町村への補助として1996（平成8）年から1頭あたり900円の報奨金を交付してきた。有害捕獲によるマングース捕獲数は1999（平成11）年の1,495頭をピークに減少し、マングース生息数の低下により2003（平成15）年度に終了した。有害捕獲によって11年間に合計10,351頭のマングースが奄美大島から除去された。

⑦ 在来生物相への影響

導入されたマングースは、生態系に対して大きな被害をもたらす。本種の森林域への分布拡大に伴い、多くの在来種が減少している状況が明らかになっている。（独）森林総合研究所の調査では、マングースの定着域で、ルリカケス・アカヒゲ・ズアカアオバト・ホオジロ類・アマミノクロウサギの著しい減少が示されているほか、東京大学や環境省奄美野生生物保護センターの調査では、アマミヤマシギなどの鳥類、アマミシカワガエル・オットンガエル・アマミハナサキガエルなどの大型のカエル類も地域的に消滅している状況が明らかになっている。十分な調査がされていないトカゲ類やその他の動物種も減少が著しく、マングースの直接・間接的な影響により、奄美大島の生態系は大きくバランスが崩され、生物多様性が劣化している状況となった。

⑧ マングース対策の開始

1996（平成8）年からの4年間、環境庁（当時）は「島嶼地域の移入種駆除・制御モデル事業（マングース）」として、その生態や分類、分布域や生息数の推定などについて調査を実施してきた。この結果、希少な在来種が捕食されている状況が明らかになり、1999年当初には奄美大島に約5,000～10,000頭のマングースが生息し、自然増加率は40%程度であると推定された。このような深刻な状況を受けて、2000（平成12）年から環境庁（当時）による生態系保全（在来種保護）を目的とする「マングース駆除事業」が開始された（2005年からは環境省による外来生物防除事業）。

⑨ 外来生物法

特定外来生物に指定された外来種の飼養等や輸入その他の取扱いを規制するとともに、国や地方公共団体等による特定外来生物の防除等の措置を講ずることにより、特定外来生物による生態系等に係る被害を防止し、もって生物の多様性の確保、人の生命及び身体の保護ならびに農林水産業の健全な発展に寄与することを目的に、2004（平成16）年に「特定外来生物による生態系等に係る被害の防止に関する法律」（通称：外来生物法）が制定された。この法律は、生態系等にかかる被害を及ぼし、又は及ぼすおそれのある外来種を「特定外来生物」として指定し、この飼養・輸入等を規制するとともに、既に定着してしまった特定外来生物について国や地方公共団体等の参加により防除を促進するものである。

外来生物法は2005（平成17）年6月に施行され、奄美大島・沖縄島に定着したマングースは特定外来生物に指定され、防除実施計画に基づき奄美大島及び沖縄島北部地域からの排除を目指して防除事業が実施されている。

⑩ マングース防除事業

2005（平成17）年度からのマングース防除事業では、分布域の外縁部や森林内などでの捕獲作業の強化・充実のために、「奄美マングースバスターズ（AMB）」と称する捕獲作業等専門の職業集団を編成し、雇用することとした。AMBは科学的で計画的な捕獲スケジュールに従い、捕殺式の筒型わなと生捕式のカゴわな、専門の訓練を受けた探索犬及びハンドラーによる捕獲作業、マングースの生残状況や在来種の回復状況のモニタリング調査などを実施している。平成17年度に12名の雇用から始まったAMBは、平成26年度には44名体制で事業を実施した。また、平成20年度からは奄美大島中南部に所在する特定民有地の社有林内においても、山林所有者の雇用によってAMBと同様の捕獲作業に従事している（平成26年度捕獲従事者8名）。

平成26年度の捕獲実績等を図表に示した。平成26年度の防除事業では、わなにより39頭を捕獲し（約260万わな日）、捕獲の効率を示すCPUE（捕獲数/1000わな日）は0.015となった。平成25年度に比べて捕獲数は約65%、CPUEは約66%減少しており、着実にマングースの生息密度が低下していると考えられる。なお、わなによる捕獲の他、探索犬及びハンドラーによって32頭を捕獲しており、捕獲総数は71頭となる。探索犬及びハンドラーによる捕獲が全捕獲数の約45%を占め、本事業における重要な捕獲ツールの一つに位置づけられるに至った。平成26年度は9頭の探索犬及び7名のハンドラーによる体制で実施した。また、平成25年度から平成34年度までの10年間で奄美大島からの完全排除を目標とする第2期防除実施計画に基づき防除事業を実施している。平成12年度から平成26年度までに、有害捕獲、駆除事業、防除事業を通じて、奄美大島において総計3万2千頭余りのマングースを捕獲・除去したこととなる。防除事業によりマングースの低密度化を達成したことに伴い、近年、アマミノクロウサギやアマミトゲネズミ、アマミイシカワガエルなど外来種の回復傾向が確認されている。奄美大島からのマングースの完全排除に向け、また奄美大島の在来種の回復に向け、今後、より効果的な捕獲方法の確立など一層の防除事業の進展を図ることが必要である。

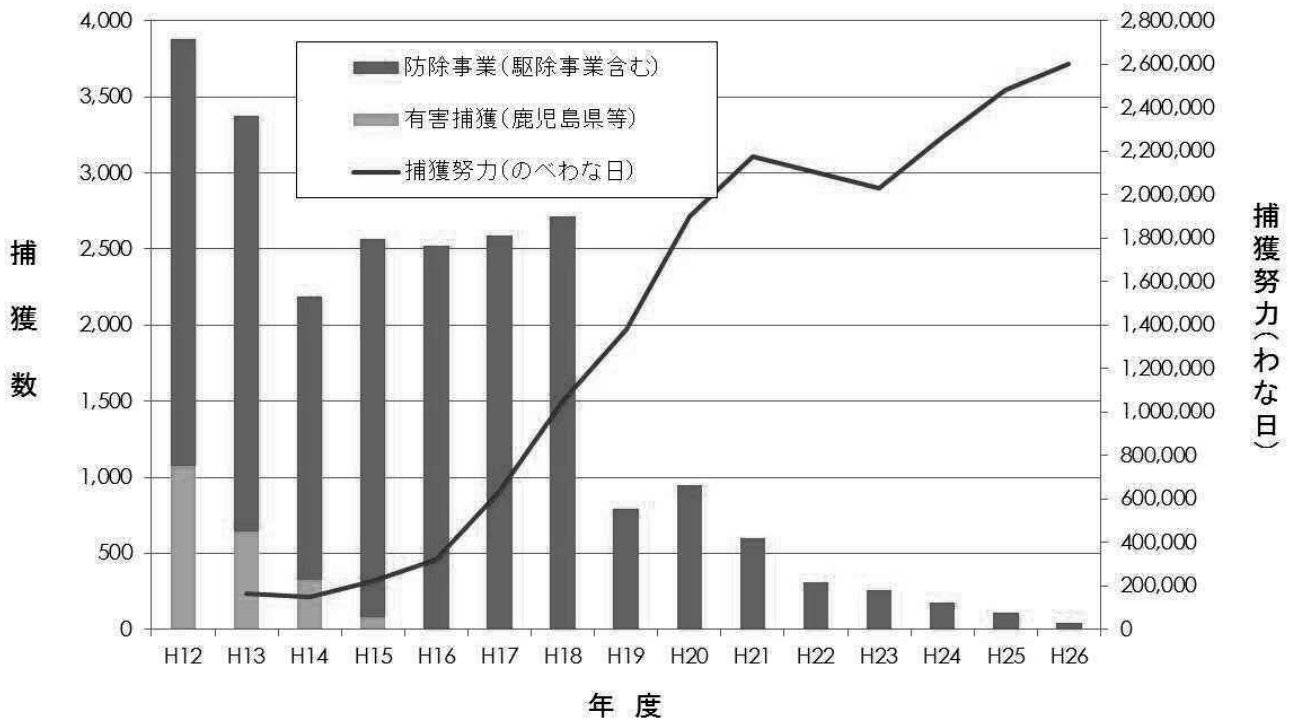
13-36 奄美大島におけるマングース捕獲状況

年 度	環 境 省				鹿 児 島 県	捕 獲 努 力 (わな日)	捕 獲 数 総 計 (わな)	CPUE* ²	捕 獲 数 総 計 (わな+ 探索犬)	
	わ な		非わな	従 事 者 数						有 害 捕 獲 (わな)
	駆除・制御 モデル事業	マングース 防 除 事 業								
平成5 1993					850		850	850		
平成6 1994					824		824	824		
平成7 1995					1,150		1,150	1,150		
平成8 1996	127				1,185		1,312	1,312		
平成9 1997	236				1,400		1,636	1,636		
平成10 1998	27				1,325		1,352	1,352		
平成11 1999	795				1,495		2,290	2,290		
平成12 2000		2,813			1,071		3,884	3,884		
平成13 2001		2,731			644	165,367	3,375	20.41	3,375	
平成14 2002		1,864			327	147,353	2,191	14.87	2,191	
平成15 2003		2,485		4	80	221,403	2,565	11.59	2,565	
平成16 2004		2,524		6		318,359	2,524	7.93	2,524	
平成17 2005		2,591		12		630,822	2,591	4.11	2,591	
平成18 2006		2,713		30		1,051,026	2,713	2.58	2,713	
平成19 2007		782	1	32		1,380,751	783	0.57	783	
平成20 2008		931	16	1	43* ¹	1,899,238	947	0.50	948	
平成21 2009		565	33	0	48* ¹	2,173,790	598	0.28	598	
平成22 2010		282	29	1	48* ¹	2,101,116	311	0.15	312	
平成23 2011		245	16	11	48* ¹	2,032,811	261	0.13	272	
平成24 2012		155	24	18	48* ¹	2,263,076	179	0.08	197	
平成25 2013		95	15	20	55* ¹	2,482,528	110	0.04	130	
平成26 2014		33	6	32	52	2,597,407	39	0.015	71	
合 計	1,185	20,809	140	83		10,351	19,465,049	32,485	1.155	32,568

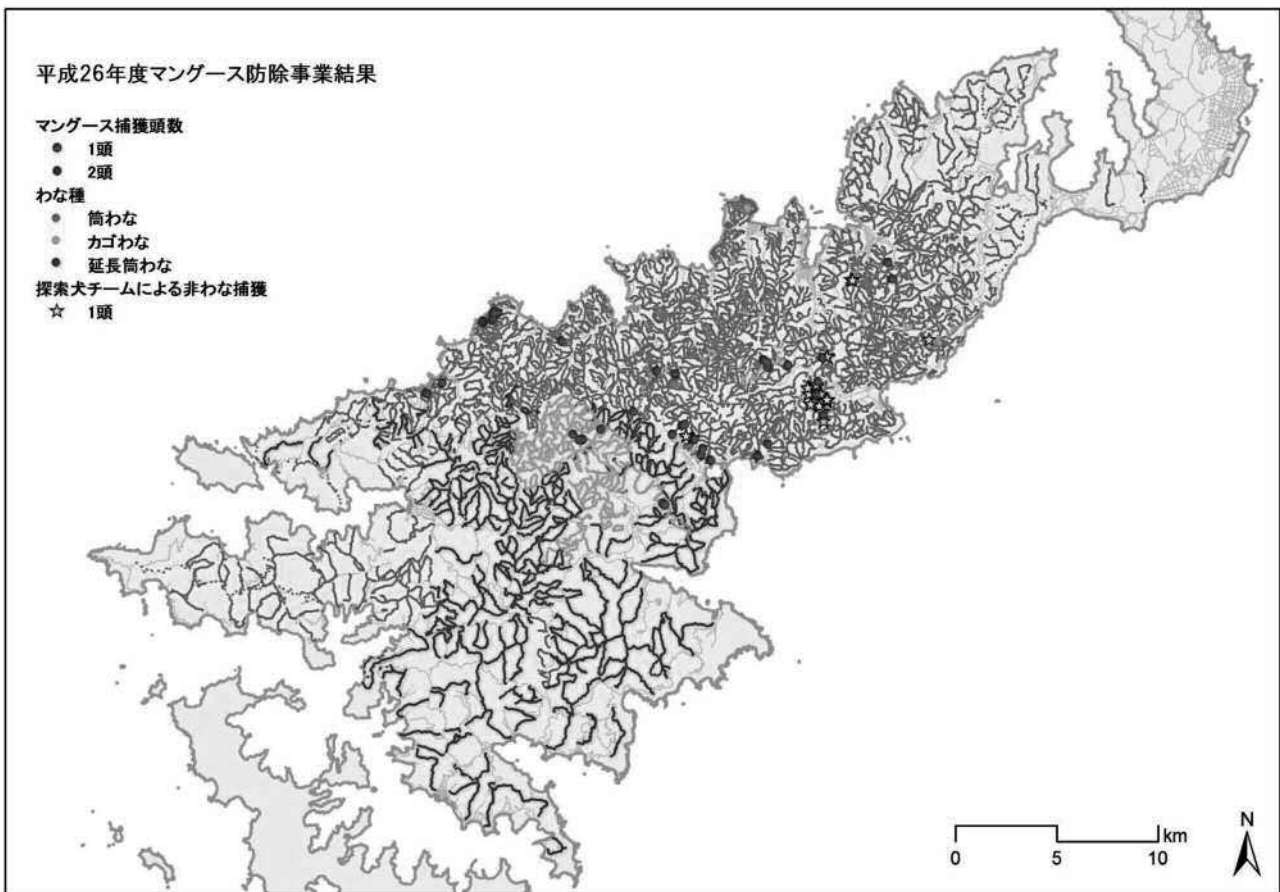
*1 従事者数はAMB従事者数と特定民有地における雇用従事者数の合計

*2 CPUEは単位努力（1000わな日）当たりの捕獲数。合計欄は平成13年度からの捕獲努力及び捕獲数を基に算出。

13-37 奄美大島におけるマングース捕獲数及び捕獲努力の経年変化



13-38 平成26年度のマングース捕獲地点



(3) サンゴ礁保全対策

資料：県自然保護課

① 経 緯

平成15年度まで、奄美群島国立公園海中公園地区の景観保護対策として、同地区を有する摺子崎（奄美市名瀬）、笠利半島東（奄美市笠利町）、大島海峡（瀬戸内町）、亀徳（徳之島町）、与論（与論町）において、オニヒトデ等の駆除を実施してきた。

このような中、平成15年5月、世界自然遺産の新規登録地候補として奄美群島を含む琉球諸島が選定された。この選定理由の一つがサンゴ礁であり、生息種の多様性・固有性で評価を受けている。

これを受け、平成16年度からは、奄美群島全域に対象区域を拡げ駆除を実施している。

② 事業目的

奄美のサンゴ礁は、近年、サンゴを食害するオニヒトデの大量発生により、重大な危機に瀕しているため、保全すべきサンゴ礁について、オニヒトデ等の駆除対策を実施し、世界的に貴重なサンゴ礁を保全する。

③ 事業内容

(ア) オニヒトデ駆除対策

平成16年度に選定した保全すべき重要なサンゴ礁海域の中でも、さらにサンゴの生育状況が比較的良好な区域において、オニヒトデ等の効果的な駆除を行う。

(イ) モニタリング調査

駆除対策と並行しながら、サンゴ礁の生育状況等の定点観察・記録及び写真撮影、オニヒトデの発生状況等の調査、サンゴ礁の生育環境阻害要因等の調査を行う。

(ウ) サンゴ着生試験調査

サンゴ幼生の着床具を使用した稚サンゴの育成、移植試験を実施する。

④ 事業主体

市町村

⑤ 対象市町村等

区 分	H 15 年 度 まで	H 16 年 度 から
対象市町村	5市町（名瀬市、笠利町、瀬戸内町、徳之島町、与論町）	奄美群島 全市町村
<考え方>	・奄美群島国立公園海中公園地区を有する市町村	・奄美群島全域
対象区域	奄美群島国立公園海中公園地区及びその周辺	奄美群島のサンゴ礁海域のうち重点海域
<考え方>	・健全なサンゴ生育地等	・保全すべき重要なサンゴ礁海域の中でも、さらに生育状況が比較的良好な区域

⑥ そ の 他

国（国土交通省）においては、平成16年度の直轄事業として奄美の重要性を明らかにするため、サンゴ礁の持つ多様な価値等に関する調査を行った。

また、県、地元市町村で構成されているサンゴ礁保全対策協議会で、今後の効果的なオニヒトデ駆除、サンゴ礁の保全対策を推進する。

13-39 オニヒトデ駆除実績

公園名		奄美群島国定公園						
海中公園地区名	摺子崎	笠利東	瀬戸内	亀徳	与論	事務費	合計	
昭和48年～63年度	36,778 匹	37,744 匹	355,747 匹	23,876 匹	862,252 匹		1,316,397 匹	
平成元年～15年度	6,063 匹	8,068 匹	275,708 匹	18,553 匹	35,220 匹		343,612 匹	
S48～H15	事業費	43,095千円	32,233千円	206,426千円	46,809千円	119,579千円	5,424千円	453,566千円
	駆除数	42,841 匹	45,812 匹	631,455 匹	42,429 匹	897,472 匹		1,660,009 匹

		オニヒトデ駆除対策事業	特定離島ふるさとおこし事業	事務費	合計
平成16年度	事業費	17,050千円		6,000千円	23,050千円
	駆除数	16,116 匹		5,547 匹	21,663 匹

		サンゴ礁保全対策事業	特定離島ふるさとおこし事業	事務費	合計
平成17年度	事業費	11,050千円		8,000千円	19,050千円
	駆除数	7,922 匹		9,113 匹	17,035 匹
平成18年度	事業費	14,320千円		8,000千円	22,320千円
	駆除数	14,403 匹		1,574 匹	15,977 匹
平成19年度	事業費	15,396千円		8,000千円	23,396千円
	駆除数	12,035 匹		238 匹	12,273 匹
平成20年度	事業費	20,923千円		183千円	21,106千円
	駆除数	2,955 匹			2,955 匹
平成21年度	事業費	20,443千円		195千円	20,638千円
	駆除数	563 匹			563 匹
平成22年度	事業費	20,627千円		200千円	20,827千円
	駆除数	531 匹			531 匹
平成23年度	事業費	20,766千円		200千円	20,966千円
	駆除数	954 匹			954 匹
平成24年度	事業費	16,680千円		200千円	16,880千円
	駆除数	676 匹			676 匹
平成25年度	事業費	19,982千円		200千円	20,182千円
	駆除数	879 匹			879 匹
平成26年度	事業費	18,560千円		204千円	18,764千円
	駆除数	1,637 匹			1,637 匹
H17～H26 計	事業費	178,747千円		24,000千円	204,129千円
	駆除数	42,555 匹		10,925 匹	53,480 匹

合計	事業費	643,939千円	30,000千円	6,806千円	680,745千円
	駆除数	1,718,680 匹	16,472 匹		1,735,152 匹

※16年度のオニヒトデ駆除対策事業は、瀬戸内町を除く奄美13市町村で実施。瀬戸内町のみ特定離島ふるさとおこし事業で実施。オニヒトデ駆除対策事業は、17年度から奄振事業により「サンゴ礁保全対策事業」として実施。