

奄美群島への入込客数・入域客数(平成27年1月～12月)について

1 入込・入域客数

区分	客数	対前年比	
入込	757,887 人	49,124 人 (6.9%)	
入域	560,437 人	38,151 人 (7.3%)	
発着別内訳	関東	95,223 人	24,362 人 (34.4%)
	(うち羽田)	40,169 人	△ 2,301 人 (-5.4%)
	(うち成田)	52,176 人	26,304 人 (101.7%)
	阪神	47,642 人	△ 4,572 人 (-8.8%)
	福岡	21,917 人	△ 2,290 人 (-9.5%)
	鹿児島	333,412 人	16,396 人 (5.2%)
	沖縄	59,030 人	4,156 人 (7.6%)
その他	3,213 人	99 人 (3.2%)	
群島内移動	197,450 人	10,973 人 (5.9%)	

(注) 入込客数とは、奄美群島外から群島内の各島へ入った人(入域客数)及び群島内で移動した人の合計数をいう。

(注) 発着別内訳の関東には、羽田、成田からの航空路利用者以外に航路利用者を含む。

(注) 発着別内訳のその他は、チャーター機利用者、海外からのクルーズ船利用者など。

2 各島別概要

島名	入込客数		入域客数	
	客数	対前年比	客数	対前年比
奄美大島	422,527 人	28,873 人 (7.3%)	344,055 人	25,022 人 (7.8%)
喜界島	55,481 人	2,807 人 (5.3%)	24,994 人	1,748 人 (7.5%)
徳之島	129,806 人	5,531 人 (4.5%)	86,329 人	3,280 人 (3.9%)
沖永良部島	87,121 人	4,425 人 (5.4%)	58,492 人	1,723 人 (3.0%)
与論島	62,952 人	7,488 人 (13.5%)	46,567 人	6,378 人 (15.9%)
合計	757,887 人	49,124 人 (6.9%)	560,437 人	38,151 人 (7.3%)

3 備考

全体として、関東、沖縄、鹿児島を中心に入域客及び群島内移動が増えたことで前年より増加となった。

(増の理由)

- ①奄美群島振興交付金を活用した航空・航路運賃の軽減による入込客数の増
- ②格安航空会社(LCC)のバニラ・エア(成田ー奄美線)の通年運航による関東からの入域客数の増
- ③昨年に比べ好天に恵まれたことによる(特に10月)入込客数の増
- ④大型連休(シルバーウィーク(6年ぶり))による入込客数の増

(減の理由)

- ①クルーズ船寄港減による入域客数の減
- ②福岡便減便による福岡からの入域客数の減

平成27年奄美群島入込・入域客数(参考資料)

【特徴】

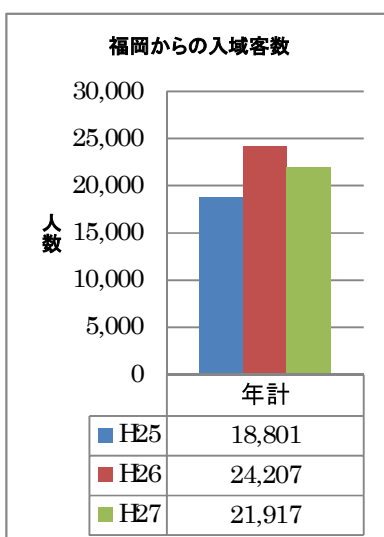
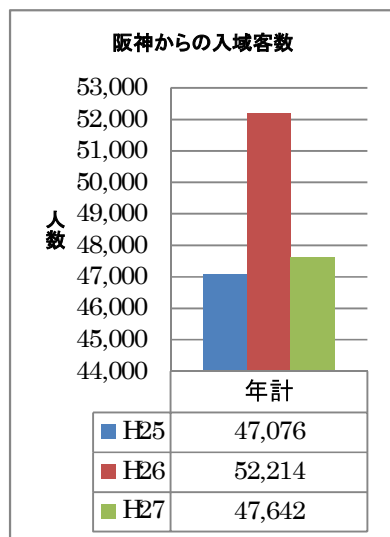
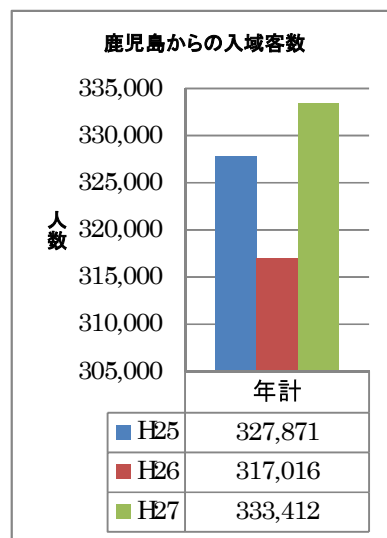
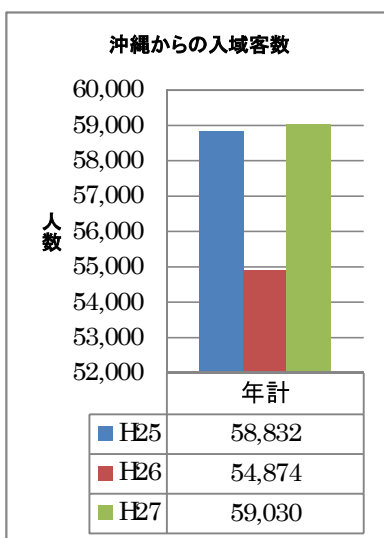
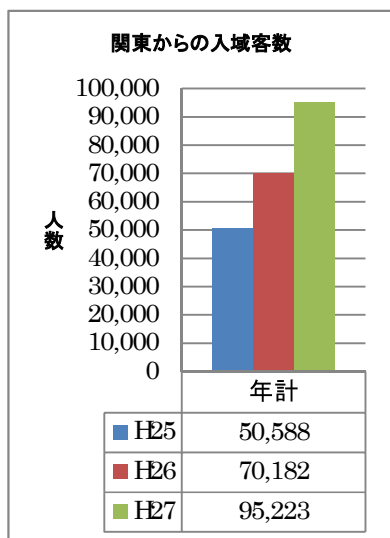
- 全体として、関東、沖縄、鹿児島を中心に入域客及び群島内移動が増えたことで前年より増加となった。

【概要】

- **入 込** : 757,887人
(前年:708,763人, 対前年比+49,124人, +6.9%)
※ 奄美群島外から群島内の各島へ入った人(入域客数)と群島内で移動した人の合計数をいう。
- **入 域** : 560,437人
(前年:522,286人, 対前年比+38,151人, +7.3%)
※ 奄美群島外から群島内の各島へ入った人。
- **群島内での移動者数**: 197,450人
(前年:186,477人, 対前年比較+10,973人, +5.9%)

	H20	H21	H22	H23	H24	H25	H26	H27
入込客	707,288	690,560	666,451	672,600	672,540	686,270	708,763	757,887
奄美大島	378,353	372,486	355,152	357,103	361,252	370,360	393,654	422,527
喜界島	57,233	56,443	54,152	54,733	51,830	51,762	52,674	55,481
徳之島	130,861	125,316	125,288	127,290	125,110	126,345	124,275	129,806
沖永良部島	82,540	79,726	78,065	80,167	80,732	81,334	82,696	87,121
与論島	58,301	56,589	53,794	53,307	53,616	56,469	55,464	62,952
入域客	510,162	499,221	485,319	488,240	492,616	504,739	522,286	560,437
奄美大島	298,531	294,975	282,635	282,895	289,365	298,121	319,033	344,055
喜界島	26,516	26,168	25,301	24,901	24,405	24,152	23,246	24,994
徳之島	85,727	82,565	83,498	85,960	84,445	84,939	83,049	86,329
沖永良部島	53,622	51,368	52,589	55,043	55,065	55,255	56,769	58,492
与論島	45,766	44,145	41,296	39,441	39,336	42,272	40,189	46,567
群島内移動	197,126	191,339	181,132	184,360	179,924	181,531	186,477	197,450

【増減の理由】



【その他特記事項】

	H26	H27
クルーズ 船寄港数	18回	8回

【奄美群島へ接近した台風】

	H26	H27
5月	—	台風6号
7月	台風8号 台風12号	台風9号 台風12号
8月	台風12号 台風11号	台風13号 台風15号
9月	—	台風21号
10月	台風18号 台風19号	—