

平成25年度「学校ネットパトロール事業」 第1回（8月）調査結果について

鹿児島県教育委員会

1 目的

学校非公式サイト等への問題のある書き込みや画像について監視し，学校等へ情報を提供するとともに，家庭や関係機関等と連携し，児童生徒の問題行動等の未然防止，早期発見・早期対応を図る。

2 今回の調査期間

平成25年8月6日から平成25年8月31日まで

3 今回の実施対象校

県内公立学校 中学校（233校），高等学校（71校）計304校

4 調査等業務の委託業者

ピットクルー株式会社（東京都新宿区西新宿）

5 調査方法

- (1) 第1回目は，学校名を基に各学校ごとに検索
- (2) 該当学校のものであるか関連情報を含めて目視確認により判断
- (3) 投稿内容を以下の3段階に分類

【発見した書き込み等の分類と対応】

レベル	内容	事業者の対応	教育委員会・学校の対応
高	犯罪予告や児童生徒の生命にかかわる 緊急性の高い内容	・電話で 即時報告 （緊急連絡フロー） ・問題がなくなるまで毎日新着投稿を確認	・該当児童生徒の確認 ・警察への通報等，予め定めた手順で対応
中	緊急性はないが， 早期の対応及び指導等 が望ましい内容	・ 随時報告，検出後の継続監視 ・必要に応じて適切な対処法に関する情報提供	・削除要請等の必要な措置及び適切な指導
低	緊急性はないが， 必要に応じて適切な指導・対応等 が望ましい内容	・ 巡回ごとに報告 ，新着投稿を定期的に確認 ・必要に応じて適切な対処法に関する情報提供	・削除要請等の必要な措置及び適切な指導

6 今後の調査計画（ ）は定期報告予定月

対象校	第1回 (今回)	第2回 (10月)	第3回 (11月)	第4回 (12月)	第5回 (1月)	第6回 (3月)
高等学校	○	○	○	○	○	○
中学校	○	○	○	○	○	○
小学校			○			○
特別支援学校			○			○

7 調査結果

(1) 検出件数

リスクレベル	第1回(8月)件
高	0
中	1
低	403
合計	404

(2) 校種の内訳

		高等学校	中学校	小学校	特別支援学校	計
第1回(8月)	件(%)	351 (86.9)	53 (13.1)	—	—	404 (100)

(3) 検出学校数 ()は学校種ごとの学校数に占める割合

		高等学校	中学校	小学校	特別支援学校	計
第1回(8月)	校(%)	58 (81.7)	36 (15.5)	—	—	94 (30.9)

(4) 書き込みの内容別

①【高レベル】

なし

②【中レベル】

	いじめ・中傷	不法行為	トラブル	個人情報の流布	その他	合計
第1回	0	1	0	0	0	1

※不法行為1件 電車の車内で、無断で乗客の他人を撮影し、その画像をツイッターに投稿

③【低レベル】

	いじめ・中傷	不法行為	トラブル	個人情報の流布	その他	合計
第1回	10	0	0	365	28	403

※ いじめ・中傷 個人が特定されず、「ウザイ、浮いてるヤツ」などと、他人を中傷する内容の書き込みや悪評を投稿

8 対応について

リスクレベル【中】1件の投稿については、速やかに事後指導を行い、対応結果を県教委へ報告することとし、リスクレベル【低】の投稿については、事案に応じた適切な対応をとるよう指導している。

9 添付資料

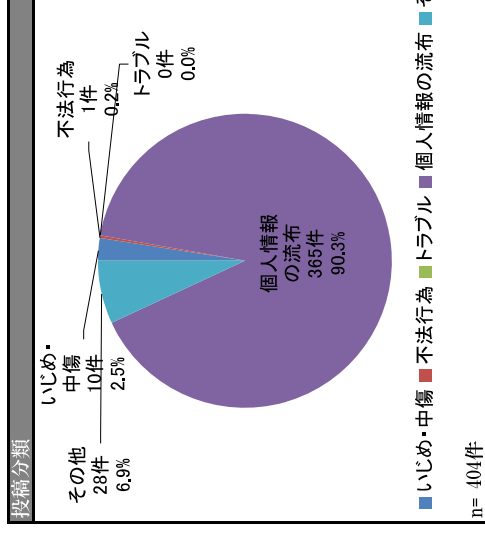
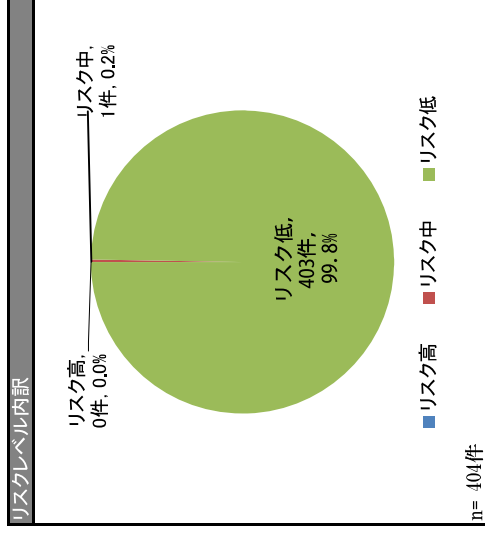
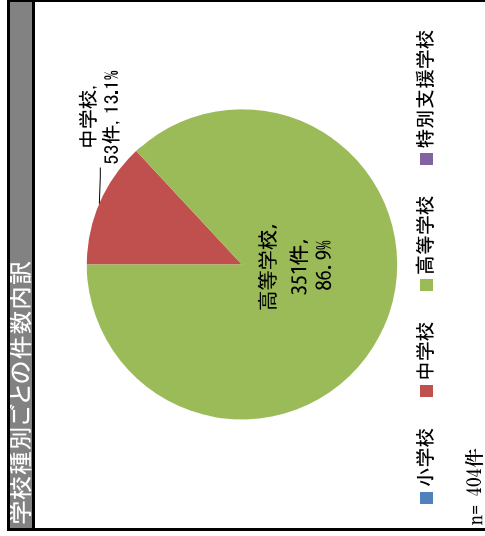
「鹿児島県学校ネットパトロール調査報告書 平成25年度第1回」

※ 第2回以降の調査結果については、県教委ホームページ上で行う。

鹿児島県 学校ネットパトロール調査報告書 平成25年度第1回

調査実施期間 2013/8/6～2013/8/31

学校種別	高等学校			中学校			小学校			特別支援学校			合計
	高	中	低	高	中	低	高	中	低	高	中	低	
リスクレベル	0件	0件	6件	0件	0件	4件	—	—	—	—	—	—	10件
いじめ・中傷	0件	1件	0件	0件	0件	0件	—	—	—	—	—	—	1件
不法行為	0件	0件	0件	0件	0件	0件	—	—	—	—	—	—	0件
トラブル	0件	0件	0件	0件	0件	0件	—	—	—	—	—	—	0件
個人情報の流布	0件	0件	321件	0件	0件	44件	—	—	—	—	—	—	365件
その他	0件	0件	23件	0件	0件	5件	—	—	—	—	—	—	28件
合計	0件	1件	350件	0件	0件	53件	—	—	—	—	—	—	404件



今月は期間中、404件の投稿が検知されました。検知数と構成比率は、高等学校が351件(86.9%)、中学校が53件(13.1%)となっています。高等学校での検知が目立っており、検知率も中学校の15.5%(233校中36校から検知)に対し、高等学校が81.7%(71校中58校から検知)と高等学校側が高い数字となっています。

リスクレベル別の件数と比率は、リスク低が403件(99.8%)、リスク中が1件(0.2%)となりました。リスク高の発見はありませんでした。投稿分類別では「個人情報の流布」が365件(90.3%)と全体の約9割を占めたほか、「その他」が28件(6.9%)、「いじめ・中傷」が10件(2.5%)、「不法行為」が1件(0.2%)という結果となりました。

地域別では、県立学校が334件と最も多い数字となっており、リスク中の1件の検知も県立学校からとなっています。

今月の利用度の高いサイトは1位から順に「Amebaプロフィール」「Twitter」「DECLOG」「Yahoo!モバイル」「爆サイ.com」となりました。「Amebaプロフィール」と「Twitter」の2サイトがよく検知されている一方で、「DECLOG」はこれらのサイトの半分程度、「Yahoo!モバイル」「爆サイ.com」はさらにその半分程度と、利用に関して偏りがあり、特定サイトへの集中傾向が見受けられます。

▼ 調査概略

- 名称等に関する補足事項
学校区分・・・小学校、中学校等、高等学校、特別支援学校の4種に分類。
サイト種別・・・BBS(スレッドフロント型)、BBS(独立型)、Blog、リアル、プロフィール、ゲーム・SNS、HP作成サービスの7種に分類。

BBS(スレッドフロント型)：最後に投稿したスレッドが最上段に表示されるBBS

BBS(独立型)：単独で設置されているBBS

Blog：Weblogの略。日記形式で日々の感想を綴るサイト

リアル：利用者の状況を短い文章でリアルタイムに公開することを目的とした簡易ブログサイト

プロフィール：通称プロフィール。自身のプロフィールを公開したサイト

ゲーム・SNS：コミュニケーションが目的の会員制サイト

HP作成サービス：上記にあてはまらないサイト

対象・・・児童・生徒、学校・先生、その他、対象なしの4種に分類。

児童・生徒：対象が児童・生徒

その他：対象が親・兄弟など

学校・先生：対象が学校・先生

対象なし：対象がない場合や自分に対して

- リスクレベル

書き込みの内容によってリスクポイントを加算し、その合計点でリスクレベル高・中・低を判断します。

(1)リスクレベル高(リスクポイント7以上)

犯罪予告や児童生徒の生命に関わる事など緊急性の高い内容。

(2)リスクレベル中(リスクポイント6程度)

緊急性はないもの、早期の指導・対応等が望ましい内容。

(3)リスクレベル低(リスクポイント1～5程度)

緊急性はないが、必要に応じて適切な指導・対応等が望ましい内容。

- 免責事項

本報告書に掲載する情報は、お客様からのご依頼に基づき、当社がインターネットのサイトを検索した結果であり、投稿内容の真実性や検索の完全性について保証するものではありません。また、当社が本報告書に記載するコメントその他の記載については、当社の経歴則等から傾向を分析した参考意見であり、当社は、お客様が本報告書の記載事項に基づき行った判断、行動ならびに開示などによって生じたいかなる損害についても免責されるものとします。