

# 14 干潟観察



万之瀬川の自然を満喫しよう！

- 目的：自然に親しむ。
- 対象：幼児～
- 人数：200人程度  
※1グループ10人程度
- 時間：2時間
- 経費：なし
- 準備(団体の自主活動になります)
  - <団体>
    - ・濡れてもよい服や靴，タオル等
  - <自然の家>
    - ・使用道具の準備，観察場所等の安全確認

# 干潟観察のすすめ方

●使用道具

バケツ，移植ゴテ，参考図書等






●展 開

- ① 用具等の準備，集合，人員確認，健康観察
- ② 活動方法や注意事項の説明後，観察場所へ移動
  - ・自然観察園（ハクセンシオマネキ，ハマボウ）
  - ・サンセットブリッジ下（スナガニ他，ハマボウ）
  - ・カモメの館奥（貝殻，野鳥，スナガニ他）
- ③ 活動
- ④ 人数確認，後片付け(道具の水洗い)
- ⑤ 活動のまとめ

●留意事項

- ① 引率者は事前に観察場所を決めて，潮汐時間・給水トイレ・危険箇所の確認を行う。
- ② 周辺の海は急に深くなっている場所もあるので，引率者は観察区域を限定するなどして，安全管理を十分に行う。
- ③ 危険な動植物をおやみに触れないように注意する。  
(ハチ・毛虫・ハゼノキ等)
- ④ 振り返り(視点)
  - ・自然への気づきなど

●活動のしかた【万之瀬川河口周辺の貴重な動植物について】

		
ハマボウの群落		
	平成19年2月にこの一帯の動植物は国の天然記念物に指定されました。観察はできますが，捕獲したり持ち帰ったりできません。自然環境保護に御協力ください。	
クロツラヘラサギ		ハクセンシオマネキ

※自然散策用地図参照