


令和 2 年

少年白書



少年サポート隊

K.P. 鹿児島県警察

県下の非行情勢

1 令和2年中における少年非行の情勢

- (1) 概況
- (2) 少年非行の主な特徴
- (3) 少年非行情勢の推移 (H23年～R2年)

2 刑法犯少年

- (1) 刑法犯に占める刑法犯少年の割合
- (2) 刑法犯少年の罪種別の推移 (H23年～R2年)
- (3) 刑法犯少年の学識別の推移 (H23年～R2年)
- (4) 初犯・再犯者率の推移 (H23年～R2年)

3 特別法犯少年

- (1) 特別法犯に占める特別法犯少年の割合
- (2) 特別法犯少年の推移 (H23年～R2年)

4 触法少年

- (1) 触法少年(刑法)の補導状況
- (2) 触法少年(刑法)の罪種別の推移 (H23年～R2年)
- (3) 触法少年(刑法)の学識別の推移 (H23年～R2年)
- (4) 触法少年(特別法)の補導状況
- (5) 触法少年(特別法)の推移 (H23年～R2年)

5 初発型非行

- (1) 刑法犯少年の初発型非行の推移 (H23年～R2年)
- (2) 触法少年(刑法)の初発型非行の推移 (H23年～R2年)
- (3) 万引き非行の比率
- (4) 万引きの学識別の推移 (H23年～R2年)

6 不良行為少年

- (1) 不良行為の状況 (R2年)
- (2) 学識別推移 (H23年～R2年)
- (3) 不良行為別推移 (H23年～R2年)

少年の福祉を害する犯罪

1 少年の福祉を害する犯罪

- (1) 概況
- (2) 福祉犯法令別検挙の推移 (H23年～R2年)
- (3) 福祉犯被害者学識別の推移 (H23年～R2年)

2 SNS等(出会い系サイトを含む。)に起因した福祉犯被害

- (1) 概況
- (2) 利用サイト別検挙・被害状況 (R2年)
- (3) 被害者年齢別・学識別状況 (R1年、R2年)

少年相談

- 1 相談者別状況 (R2年)
- 2 相談の内容別状況 (R2年)

用語の説明

『少年非行』という言葉は、一般的に、少年の犯罪行為とか、犯罪には至らないが、社会のきまり(規範)に反する行為を指す意味で使われている。

なお、少年とは20歳未満の者を指す。

- 1 刑法犯 ~ 刑法に規定されている犯罪
 - (1) 凶悪犯 ~ 殺人, 強盗, 放火, 強制性交等の犯罪をいう。
 - (2) 粗暴犯 ~ 暴行, 傷害, 脅迫, 恐喝等の犯罪をいう。
 - (3) 知能犯 ~ 詐欺, 横領(占有離脱物横領を除く。), 偽造等の犯罪をいう。
 - (4) 風俗犯 ~ 賭博, 強制わいせつ, 公然わいせつ等の犯罪をいう。

- 2 特別法犯 ~ 刑法犯を除く全ての犯罪(ただし, 道路交通関係法令の罪を除く。)をいい, 条例に規定する罪を含む。

- 3 非行少年 ~ 犯罪少年, 触法少年及びぐ犯少年をいう。
 - (1) 犯罪少年 ~ 罪を犯した14歳以上20歳未満の者をいう。
 - ア 刑法犯少年 ~ 刑法犯の罪を犯した犯罪少年をいう。
 - イ 特別法犯少年 ~ 特別法犯の罪を犯した犯罪少年をいう。
 - (2) 触法少年 ~ 刑罰法令に触れる行為をした14歳未満の者をいう。
 - ア 触法少年(刑法) ~ 刑法犯の罪に触れる行為をした触法少年をいう。
 - イ 触法少年(特別法) ~ 特別法犯の罪に触れる行為をした触法少年をいう。
 - (3) ぐ犯少年 ~ 保護者の正当な監督に服さない, あるいは正当な理由がなく家庭に寄りつかないなど, その性格又は環境に照らして, 将来, 罪を犯し, 又は刑罰法令に触れる行為をするおそれのある20歳未満の者をいう。

- 4 不良行為少年 ~ 非行少年には該当しないが, 飲酒, 喫煙, 深夜はいかいその他自己又は他人の徳性を害する行為をして警察に補導された20歳未満の者をいう。

- 5 福祉犯 ~ 児童に淫行をさせる行為のように, 少年の心身に有害な影響を与え, 少年の福祉を害する犯罪をいう。

- 6 その他
 - (1) 表中の増減欄「▲」印は, 減少を示す。
 - (2) 図表中の構成比等は, 四捨五入してあるため, 合計の数値が必ずしも100.0にならない場合がある。
 - (3) 各種数値は, 特に断りのない限り, 令和元年12月末現在の数である。

県下の非行情勢

1 令和2年中における少年非行の情勢

(1) 概況

令和2年中における刑法犯少年の検挙人員は145人と、前年に比べ15人（9.4%）減少となった。

しかし、再び非行を犯した少年の割合である再犯者率は28.3%で、前年に比べ3.9ポイント増加し、少年事件の共犯率は39.3%で、前年と比べ4.9ポイント増加しており、依然として高い水準で推移している。

不良行為少年は、1,121人で、前年に比べ372人（24.9%）減少し、そのうち喫煙が422人、深夜はいかいが491人で、全体の81.4%を占めている。

(2) 少年非行の主な特徴

- 共犯による凶悪犯が増加。
- 有職少年や無職少年の非行が増加。
- 万引きや自転車盗等の初発型非行は、刑法犯少年では約5割、触法少年（刑法）では約7割を占めている。
- 大麻事犯で検挙された特別法少年が過去最多。

(3) 少年非行情勢の推移（H23年～R2年）

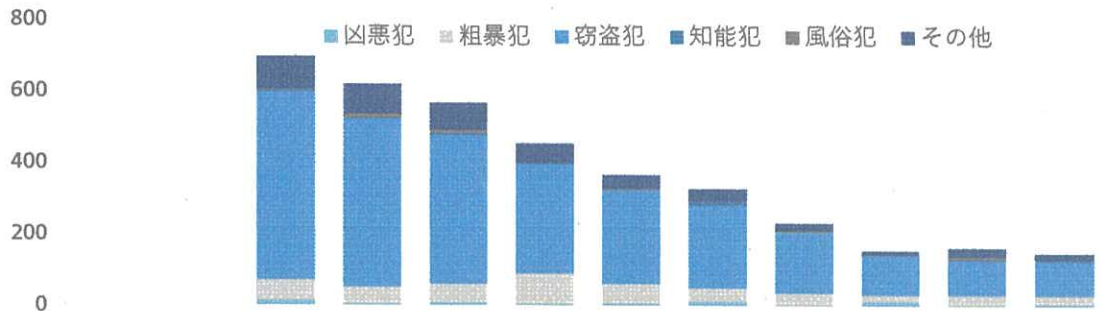
区分	年次									
	H23	H24	H25	H26	H27	H28	H29	H30	R1	R2
刑法犯少年(人)	693	617	565	452	363	325	229	153	160	145
うち女子	124	123	113	45	48	41	34	20	17	22
少年の占める割合(%)	23.6	20.3	20.2	18.6	15	13.9	11.8	8.9	9.3	8.8
再犯者率(%)	26.8	25.3	28.5	32.3	35	33.2	27.9	34.6	24.4	28.3
共犯率(%)	43.7	44.2	48.0	50.7	37.5	40.6	43.2	39.2	34.4	39.3
特別法犯少年(人)	53	45	32	28	26	24	46	29	31	25
うち女子	8	10	2	5	7	1	1	3	3	2
触法少年(刑法)(人)	153	117	83	119	81	78	135	79	87	54
うち女子	23	21	21	19	12	19	26	18	12	13
触法少年(特別法)(人)	4	1	5	8	0	11	7	7	1	3
うち女子	0	0	0	0	0	1	0	0	0	0
不良行為少年(人)	7,655	6,251	5,331	4,056	3,191	3,014	1,749	1,522	1,493	1,121
うち女子	1,709	1,243	883	583	544	430	310	312	285	227

2 刑法犯少年

(1) 刑法犯に占める刑法犯少年の割合

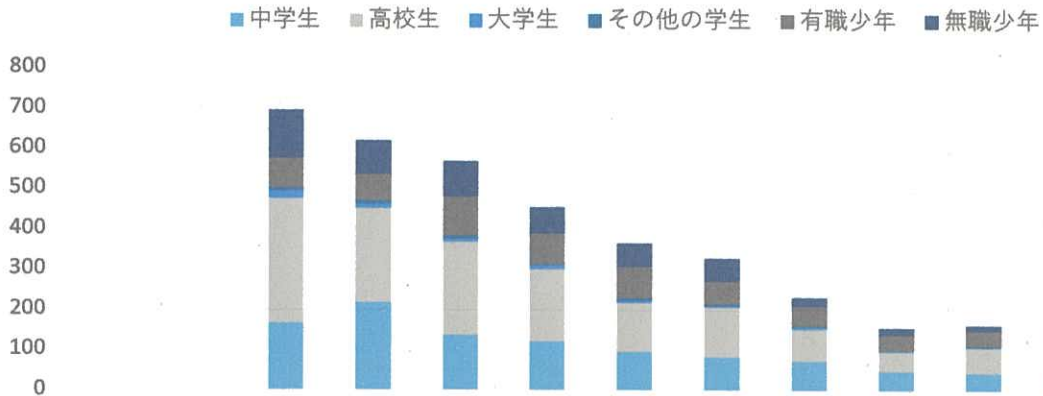
区分	年	令和元年	令和2年前	年比
刑法犯(人)		1,712	1,657	▲55
うち女子		366	366	0
刑法犯少年(人)		160	145	▲15
うち女子		17	22	5
少年の割合		9.3%	8.8%	▲0.5P

(2) 刑法犯少年の罪種別の推移 (H23年～R2年)



区分	年次	H23	H24	H25	H26	H27	H28	H29	H30	R1	R2
総数(人)		693	617	565	452	363	325	229	153	160	145
うち女子		124	123	113	45	48	41	34	20	17	22
凶悪犯		12	2	7	2	3	9	1	11	1	4
うち女子		1	0	1	1	0	0	0	1	0	1
粗暴犯		58	48	50	86	56	40	33	18	28	24
うち女子		11	9	5	7	3	4	2	0	2	5
窃盗犯		527	470	418	306	263	231	169	111	98	97
うち女子		106	104	100	34	44	29	32	17	13	13
知能犯		2	3	4	1	0	8	0	1	1	2
うち女子		0	1	1	0	0	0	0	0	0	0
風俗犯		4	10	10	1	2	3	5	2	9	2
うち女子		0	1	0	0	0	0	0	0	0	0
その他		90	84	76	56	39	34	21	10	23	16
うち女子		6	8	6	3	1	8	0	2	2	3

(3) 刑法犯少年の学識別の推移 (H23年～R2年)



区分	年次	H23	H24	H25	H26	H27	H28	H29	H30	R1	R2
総	数(人)	693	617	565	452	363	325	229	153	160	145
うち	女子	124	123	113	45	48	41	34	20	17	22
中	学 生	164	215	135	119	93	80	71	46	42	30
	うち女子	31	50	29	10	7	7	9	7	4	4
高	校 生	310	235	232	180	122	125	80	49	64	45
	うち女子	53	40	52	15	16	14	16	6	6	4
大	学 生	18	9	6	9	5	3	5	2	1	3
	うち女子	1	0	1	0	2	0	0	0	0	0
そ	の 他 の 学 生	9	10	10	3	7	5	3	1	3	0
	うち女子	1	1	2	0	0	4	1	1	0	0
有	職 少 年	72	64	95	76	78	55	48	38	37	48
	うち女子	13	13	12	9	7	8	4	4	6	8
無	職 少 年	120	84	87	65	58	57	22	17	13	19
	うち女子	25	19	17	11	16	8	4	2	1	6

(4) 初犯・再犯者率の推移 (H23年～R2年)

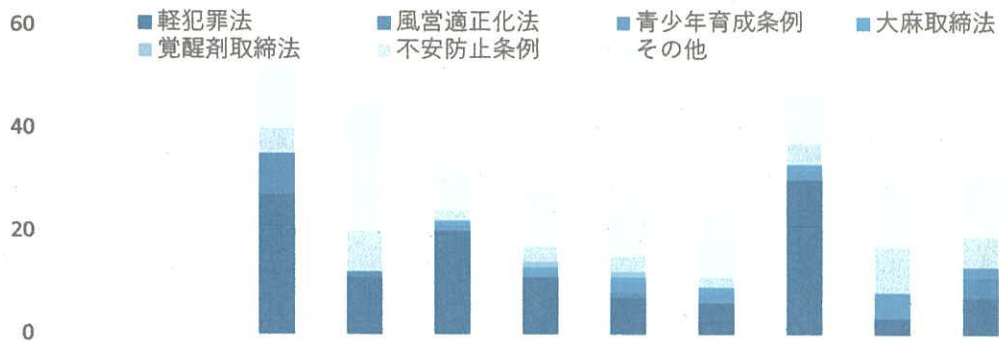
区分	年次	H23	H24	H25	H26	H27	H28	H29	H30	R1	R2
総	数(人)	693	617	565	452	363	325	229	153	160	145
初	犯	507	461	404	306	236	217	165	100	121	104
	初犯者率(%)	73.2	74.7	71.5	67.7	65.0	66.8	72.1	65.4	75.6	71.7
再	犯	186	156	161	146	127	108	64	53	39	41
	再犯者率(%)	26.8	25.3	28.5	32.3	35.0	33.2	27.9	34.6	24.4	28.3

3 特別法犯少年

(1) 特別法犯に占める少年の割合

区分	年	令和元年	令和2年	前年比
特別法犯(人)		425	465	40
うち女子		62	57	▲5
特別法犯少年(人)		31	25	▲6
うち女子		3	2	▲1
少年の割合		7.3%	5.4%	▲1.9P

(2) 特別法犯少年の推移 (H23年～R2年)



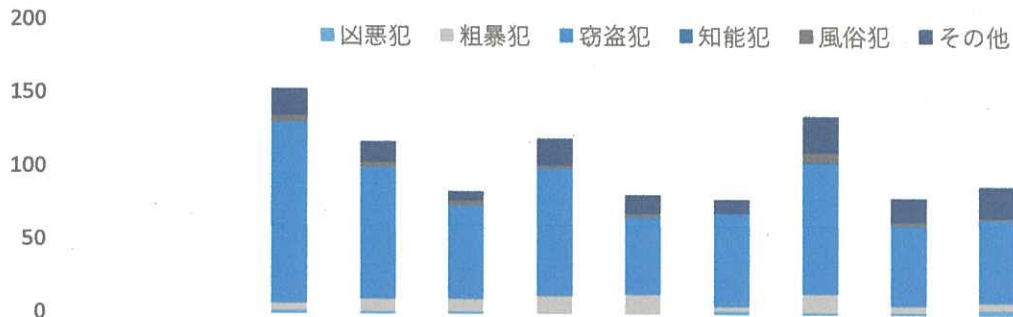
区分	年次	H23	H24	H25	H26	H27	H28	H29	H30	R1	R2
総数(人)		53	45	32	28	26	24	46	29	31	25
うち女子		8	10	2	5	7	1	1	3	3	2
軽犯罪法		27	11	20	11	7	6	30	3	7	5
うち女子		1	0	0	1	2	0	0	1	1	0
風営適正化法		8	1	0	0	1	0	0	0	0	0
うち女子		5	5	1	0	2	0	0	1	0	0
青少年保護育成条例		1	0	1	1	2	2	2	5	4	2
うち女子		0	0	0	0	0	0	0	0	0	0
大麻取締法		0	0	1	2	1	1	1	0	2	8
うち女子		0	0	1	2	1	0	1	0	1	1
覚醒剤取締法		0	0	0	1	1	0	0	0	0	0
うち女子		0	0	0	0	0	0	0	0	0	0
毒物劇物取締法		0	0	0	0	0	0	0	0	0	0
うち女子		0	0	0	0	0	0	0	0	0	0
不安防止条例		5	8	2	3	3	2	4	9	6	2
うち女子		0	0	0	0	0	0	0	0	0	0
その他		12	25	8	11	11	13	9	12	12	8
うち女子		2	5	0	2	2	1	0	1	1	1

4 触法少年

(1) 触法少年（刑法）の補導状況

区分	令和元年	令和2年前	年比
触法少年（刑法）	87	54	▲33
うち女子（人）	12	13	1

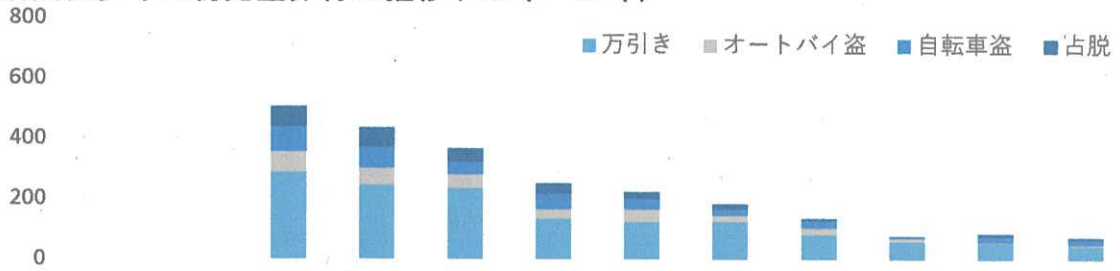
(2) 触法少年（刑法）の罪種別の推移(H23年～R2年)



区分	年次	H23	H24	H25	H26	H27	H28	H29	H30	R1	R2
総数（人）		153	117	83	119	81	78	135	79	87	54
うち女子		23	21	21	19	12	19	26	18	12	13
凶悪犯		2	1	1	0	0	2	1	1	3	2
うち女子		0	0	0	0	0	0	1	0	0	1
粗暴犯		5	9	9	12	13	3	13	5	5	1
うち女子		1	0	0	0	3	1	1	2	1	0
窃盗犯		124	90	64	87	53	63	89	55	57	41
うち女子		20	17	21	15	8	17	21	16	6	10
知能犯		0	0	0	0	0	1	1	0	0	0
うち女子		0	0	0	0	0	0	0	0	0	0
風俗犯		4	3	3	2	2	0	6	2	1	3
うち女子		0	0	0	0	0	0	0	0	0	0
その他		18	14	6	18	13	9	25	16	21	7
うち女子		2	4	0	4	1	1	3	0	5	2


5 初発型非行

(1) 刑法犯少年の初発型非行の推移 (H23年～R2年)



区分	年次	H23	H24	H25	H26	H27	H28	H29	H30	R1	R2
万 引 き		286	244	233	132	122	124	82	59	55	45
	うち女子(人)	84	83	85	28	38	23	29	13	11	9
オ ー ト バ イ 盗		70	57	47	33	43	21	22	11	4	5
	うち女子(人)	3	1	4	0	2	2	1	0	0	0
自 転 車 盗		81	68	40	51	35	20	24	2	17	15
	うち女子(人)	10	15	6	0	0	0	1	0	0	1
占有離脱物横領		68	65	44	34	21	17	6	4	9	7
	うち女子(人)	6	6	6	1	0	4	0	0	0	0
初発型非行の総数		505	434	364	250	221	182	134	76	85	72
	うち女子(人)	103	105	101	29	40	29	31	13	11	10
刑法犯少年総数		693	617	565	452	363	325	229	153	160	145
	うち女子(人)	124	123	113	45	48	41	34	20	17	22
初発型非行の構成比		72.9%	70.3%	64.4%	55.3%	60.9%	56.0%	58.5%	49.7%	53.1%	49.7%
	うち女子	83.1%	85.4%	89.4%	64.4%	83.3%	70.7%	91.2%	65.0%	64.7%	45.5%

(2) 触法少年(刑法)の初発型非行の推移 (H23年～R2年)

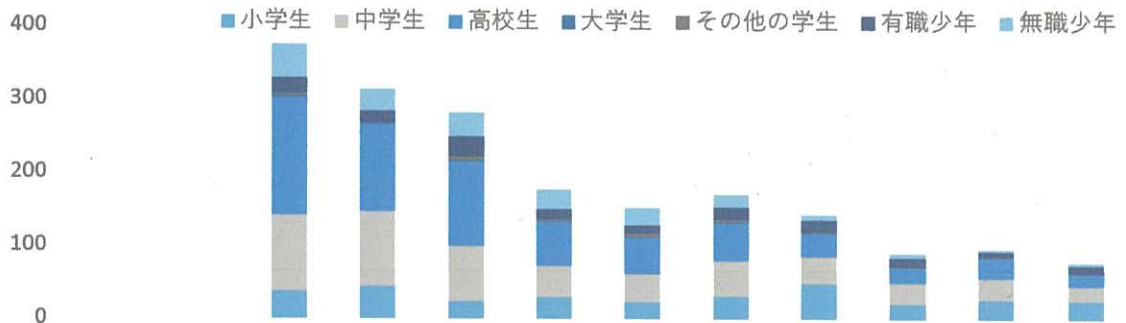


区分	年次	H23	H24	H25	H26	H27	H28	H29	H30	R1	R2
万 引 き		88	69	48	44	29	45	60	30	40	32
	うち女子(人)	16	11	17	14	4	13	17	10	5	7
オ ー ト バ イ 盗		4	5	0	5	3	1	1	0	0	0
	うち女子(人)	0	0	0	0	0	0	0	0	0	0
自 転 車 盗		18	10	8	20	16	9	13	9	7	5
	うち女子(人)	3	4	2	0	3	1	1	3	1	3
占有離脱物横領		7	8	3	6	5	4	5	4	5	0
	うち女子(人)	0	1	0	1	0	1	0	0	1	0
初発型非行の総数		117	92	59	75	53	59	79	43	52	37
	うち女子(人)	19	16	19	15	7	15	18	13	7	10
触法少年総数		153	117	83	119	81	78	135	79	87	54
	うち女子(人)	23	21	21	19	12	19	26	18	12	13
初発型非行の構成比		76.5%	78.6%	71.1%	63.0%	65.4%	75.6%	58.5%	54.4%	59.8%	68.5%
	うち女子	82.6%	76.2%	90.5%	78.9%	58.3%	78.9%	69.2%	72.2%	58.3%	76.9%

(3) 万引き非行の比率

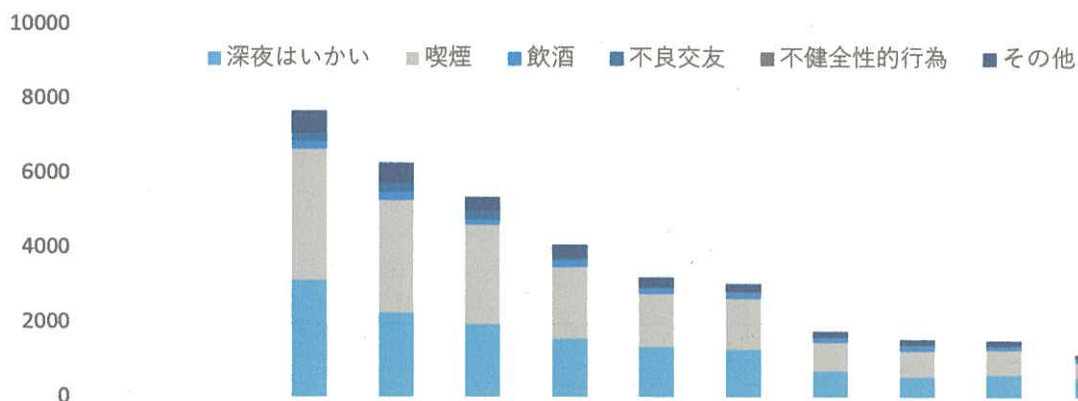
区	令和元年	令和2年	前年比
刑法犯少年(人)	160	145	▲15
うち女子	17	22	5
万引き検挙(人)	55	45	▲10
うち女子	11	9	▲2
万引きの比率	34.4%	31.0%	▲3.4P
触法少年(刑法)(人)	87	54	▲33
うち女子	12	13	1
万引き補導(人)	40	32	▲8
うち女子	5	7	2
万引きの比率	46.0%	59.3%	13.3P

(4) 万引きの学識別の推移 (H23年~R2年)



区分	年次									
	H23	H24	H25	H26	H27	H28	H29	H30	R1	R2
総数(人)	374	313	281	176	151	169	142	89	95	77
うち女子	100	94	102	42	42	36	46	23	16	16
小学生	37	43	23	29	22	30	48	20	26	24
うち女子	5	7	11	8	4	8	15	8	4	6
中学生	104	103	76	43	39	49	37	29	30	21
うち女子	29	38	24	9	7	10	11	7	3	5
高校生	160	119	115	60	49	52	31	21	27	17
うち女子	44	27	44	11	13	9	14	4	5	2
大学生	3	2	2	1	2	1	1	0	0	0
うち女子	0	0	1	0	2	0	0	0	0	0
その他の学生	2	0	4	2	4	3	1	1	2	0
うち女子	0	0	1	0	0	2	1	1	0	0
有職少年	22	16	28	14	11	17	16	12	7	11
うち女子	7	8	8	5	3	3	2	1	3	0
無職少年	46	30	33	27	24	17	8	6	3	4
うち女子	15	14	13	9	13	4	3	2	1	3

(3) 不良行為別推移 (H23年～R2年)



区分	年次	H23	H24	H25	H26	H27	H28	H29	H30	R1	R2
	総数(人)		7,655	6,251	5,331	4,056	3,191	3,014	1,749	1,522	1,493
うち女子		1,709	1,243	883	583	544	430	310	312	285	227
	深夜はいかい	3,113	2,248	1,935	1,540	1,325	1,249	681	523	588	491
	うち女子	809	548	442	322	295	242	136	116	145	114
喫煙		3,532	3,017	2,666	1,939	1,436	1,384	771	711	662	422
	うち女子	594	498	316	160	148	104	84	93	66	50
飲酒		194	219	137	177	147	161	129	138	110	95
	うち女子	43	44	29	25	24	35	29	31	21	22
不良交友		198	234	210	50	11	0	3	3	4	8
	うち女子	51	55	19	2	6	0	3	1	1	1
不健全性的行為		25	13	13	10	15	19	5	4	9	5
	うち女子	13	7	8	8	11	13	5	4	8	4
その他		593	520	370	340	257	201	160	143	120	100
	うち女子	199	91	69	66	60	36	53	67	44	36

少年の福祉を害する犯罪

1 少年の福祉を害する犯罪

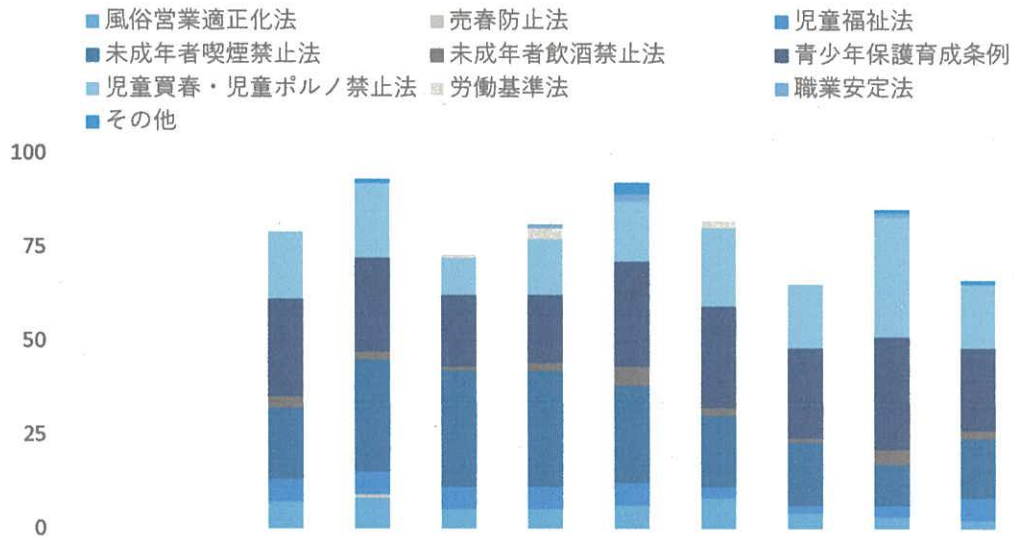
(1) 概況

令和2年中の福祉犯の検挙状況は、検挙件数62件（前年比－4件）、検挙人員50人（前年比－24人）、被害者数56人（前年比－14人）。

児童買春や児童ポルノ、淫行など、少年の福祉を害する犯罪により、性的被害に遭った18歳未満の児童は28人（前年比－9人）。

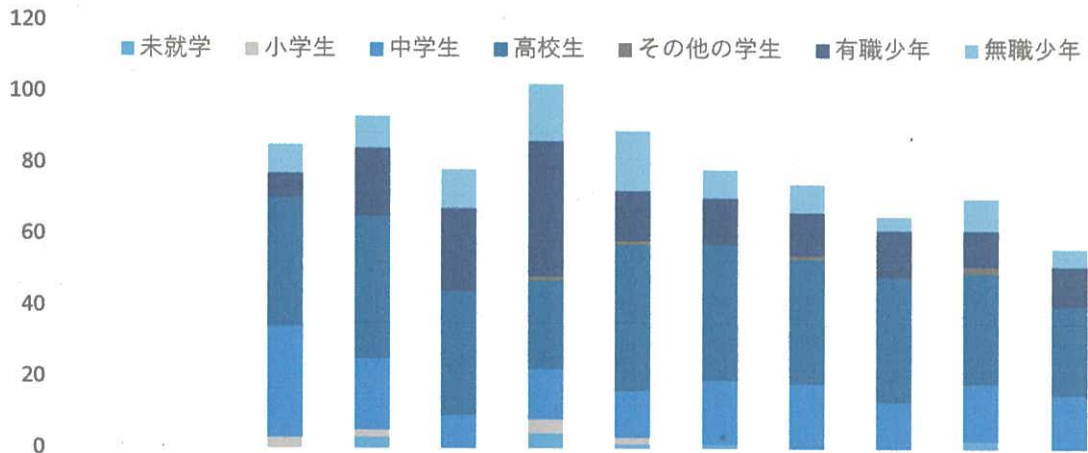
児童ポルノの検挙件数は17件15人（前年比+6件、+5人）、被疑者15人のうち少年被疑者は6人（前年比±0人）。

(2) 福祉犯法令別検挙の推移（H23年～R2年）



区分	年次	H23	H24	H25	H26	H27	H28	H29	H30	R1	R2
	総数（件数）		79	93	73	81	92	82	65	85	66
風営適正化法		7	8	5	5	6	8	4	3	2	1
売春防止法		0	1	0	0	0	0	0	0	0	0
児童福祉法		6	6	6	6	6	3	2	3	6	7
未成年者喫煙禁止法		19	30	31	31	26	19	17	11	16	12
未成年者飲酒禁止法		3	2	1	2	5	2	1	4	2	2
青少年保護育成条例		26	25	19	18	28	27	24	30	22	18
児童買春・児童ポルノ禁止法		18	20	10	15	16	21	17	32	17	22
労働基準法		0	0	1	3	0	2	0	0	0	0
職業安定法		0	0	0	1	2	0	0	1	0	0
その他		0	1	0	0	3	0	0	1	1	0

(3) 福祉犯被害者学識別の推移 (H23年～R2年)



区分	年次	H23	H24	H25	H26	H27	H28	H29	H30	R1	R2
	被害者総数(人)		85	93	78	102	89	78	74	65	70
うち女子		50	57	30	39	54	49	41	47	44	35
未就学児		0	3	0	4	1	1	0	0	2	0
	うち女子	0	0	0	0	1	1	0	0	1	0
小学生		3	2	0	4	2	0	0	0	0	0
	うち女子	3	2	0	3	2	0	0	0	0	0
中学生		31	20	9	14	13	18	18	13	16	15
	うち女子	18	14	5	8	9	10	14	12	13	13
高校生		36	40	35	25	41	38	35	35	31	25
	うち女子	19	25	15	11	22	26	20	27	25	18
その他の学生		0	0	0	1	1	0	1	0	2	0
	うち女子	0	0	0	0	0	0	0	0	0	0
有職少年		7	19	23	38	14	13	12	13	10	11
	うち女子	4	9	4	7	7	7	3	7	3	2
無職少年		8	9	11	16	17	8	8	4	9	5
	うち女子	6	7	6	10	13	5	4	1	2	2

2 SNS等（出会い系サイト含む）に起因した福祉犯被害

(1) 概況

SNS等に起因した福祉犯の検挙状況は、検挙件数20件（前年比－8件）
 検挙人員16人（前年比－9人），うち2件2人が少年。

被害者は16人（前年比－10人），学識別は，中学生6人，高校生9人，
 有職少年1人。

中学生と高校生の被害が約94%を占めている。

犯罪被害防止に有効な手段であるフィルタリングは，約50%の被害者が
 被害時に利用していない。

(2) 利用サイト別検挙・被害状況(R2年)

	出 会 い 系 サ イ ト		コ ミ ュ ニ テ ィ サ イ ト	
	検 挙 件 数	被 害 者 数	検 挙 件 数	被 害 者 数
児 童 福 祉 法	0	0	0	0
児童買春・児童ポルノ禁止法	0	0	13	8
県青少年保護育成条例	1	1	6	7
その他	0	0	0	0
合 計	1	1	19	15

(3) 被害者年齢別・学識別状況(R1年.R2年)

		年 齢 別					学 識 別					被害者数 計	
		13歳	14歳	15歳	16歳	17歳	中学生	高校生	その他	有職	無職		
R 2	男 子	0	0	0	0	0	0	0	0	0	0	0	0
	女 子	3	1	4	3	5	6	9	0	1	0	16	
R 1	男 子	0	0	0	0	0	0	0	0	0	0	0	
	女 子	2	3	2	5	14	5	20	0	0	1	26	

少年相談

1 相談者別状況（R2年）

学識別 区分	総数	少年自身から										保護者等から
		小計	未就学	小学生	中学生	高校生	大学生	その他学生	有職少年	無職少年	不詳	
総数(件)	1,306	246	4	14	43	91	2	4	28	28	32	1,060

2 相談の内容別状況（R2年）

区分	相談内容 総数	非行問題	学校問題	家庭問題	交友問題	健康問題	犯罪被害	自殺関係	その他
総数(件)	1,306	126	108	330	90	9	100	8	535
少年自身から	246	8	11	54	39	2	37	4	91
保護者等から	1,060	118	97	276	51	7	63	4	444