令和４年７月１０日執行

参 議 院 議 員 通 常 選 挙

鹿児島県議会議員補欠選挙（鹿児島市・鹿児島郡区）

令和４年３月２０日執行

鹿児島県議会議員補欠選挙（伊佐市区）

選　　挙　　の　　記　　録

鹿児島県選挙管理委員会

表紙裏
（空欄）

立候補予定者説明会（R4.6.1）

投票用紙の積込み（R4.6.2）

立候補届出（R4.6.22）

選挙公報の積込み（R4.6.27）

啓発階段（鹿児島中央駅）



啓発モニュメント（アミュ広場）

選挙会（R4.7.13）

当選証書付与（R4.7.13）

は　し　が　き

この記録は，令和４年７月10日に執行された第26回参議院議員通常選挙及び鹿児島県議会議員補欠選挙（鹿児島市・鹿児島郡区）並びに令和４年３月20日に執行された鹿児島県議会議員補欠選挙（伊佐市区）について収録し，今後の選挙執行の資料としてまとめたものです。

令和４年７月の選挙では，任期満了に伴う参議院議員通常選挙と，県議会議員の欠員に伴う，県議会議員補欠選挙（鹿児島市・鹿児島郡区）が同日選挙となりました。

コロナ禍で行われたことから，当委員会としても，有権者の皆様に安心して投票に御参加いただけるよう，市町村選挙管理委員会の協力を得ながら，投票所における新型コロナウイルス感染症対策に取り組み，その周知に努めたところです。

近年は30歳代までの若年層を中心に，低投票率の傾向にあることから，特に若年層に対する，ＳＮＳなどを通じた，より効果的な啓発活動を心がけてまいりました。

選挙の結果については，参議院鹿児島県選出議員選挙の投票率が48.63％,県議会議員補欠選挙（鹿児島市・鹿児島郡区）が45.24％でした。

これは，参議院鹿児島県選出議員選挙は，前回の同選挙時の45.75％と比較すると2.88ポイントの増，県議会議員補欠選挙（鹿児島市・鹿児島郡区）は，平成31年４月７日執行時の同選挙区の投票率37.96％と比較すると7.28ポイントの増となりました。

また，令和４年３月には，県議会議員の欠員に伴う，県議会議員補欠選挙（伊佐市区）が行われ，無投票という結果でした。

当委員会としては，若い世代をはじめとした多くの有権者の方々が投票に向かわれるよう，今後とも，根気強く啓発に努めてまいりたいと考えています。

最後に，選挙の管理執行事務及び啓発に尽力された市町村選挙管理委員会をはじめ，棄権防止と明るい選挙の推進に御尽力をいただいた関係団体の皆様に対し，心から感謝を申し上げます。

令和５年３月

鹿児島県選挙管理委員会
委員長　　松 下　良 成

目　　次

第１編　参議院議員通常選挙の統計

１　参議院議員通常選挙（選挙区）投票率の推移　・・・・・・・・・・・・・・・・・　1
２　有権者数及び投票率に関する調　・・・・・・・・・・・・・・・・・・・・・・・　2
３　党派別得票数に関する調（選挙区）　・・・・・・・・・・・・・・・・・・・・・　5
４　参議院鹿児島県選出議員選挙立候補者等に関する調　・・・・・・・・・・・・・　6

第２編　令和４年７月10日執行参議院議員通常選挙

１　総　括　・・・・・・・・・・・・・・・・・・・・・・・・・・・・・・・・・・・　9
⑴　選挙長，選挙分会長及び同職務代理者　・・・・・・・・・・・・・・・・・・・　9
⑵　管理計画　・・・・・・・・・・・・・・・・・・・・・・・・・・・・・・・・・・　9
⑶　令和４年６月21日（基準日）現在選挙人名簿登録者数　・・・・・・・・・・・　13
２　候補者及び当選人　・・・・・・・・・・・・・・・・・・・・・・・・・・・・・・　14
⑴　鹿児島県選出議員選挙　・・・・・・・・・・・・・・・・・・・・・・・・・・・　14
⑵　比例代表党派別当選人数　・・・・・・・・・・・・・・・・・・・・・・・・・・　15
３　投　票　・・・・・・・・・・・・・・・・・・・・・・・・・・・・・・・・・・・　19
⑴　繰り上げ投票を行った投票区　・・・・・・・・・・・・・・・・・・・・・・・・　19
⑵　投票所の開閉時刻の繰上げ・繰下げの状況　・・・・・・・・・・・・・・・・・　20
⑶　投票結果（選挙区）　・・・・・・・・・・・・・・・・・・・・・・・・・・・・　22
⑷　投票中間（選挙区）　・・・・・・・・・・・・・・・・・・・・・・・・・・・・　28
⑸　投票結果（比例代表）　・・・・・・・・・・・・・・・・・・・・・・・・・・・　40
⑹　時間別投票状況（選挙区）　・・・・・・・・・・・・・・・・・・・・・・・・・　46
⑺　新型コロナウイルス感染症患者等の特例郵便等投票の状況　・・・・・・・・・　47
⑻　年齢別投票率　・・・・・・・・・・・・・・・・・・・・・・・・・・・・・・・・　48
⑼　18歳，19歳の選挙人に関する全数調査結果（選挙区）　・・・・・・・・・・・　49
⑽　期日前投票及び不在者投票　・・・・・・・・・・・・・・・・・・・・・・・・・　50
ア　期日前投票の事由　・・・・・・・・・・・・・・・・・・・・・・・・・・・・・　50
イ　不在者投票の事由　・・・・・・・・・・・・・・・・・・・・・・・・・・・・・　52
ウ　期日前投票の場所及び設置時間　・・・・・・・・・・・・・・・・・・・・・・　54
エ　期日前投票の状況　・・・・・・・・・・・・・・・・・・・・・・・・・・・・・　58
オ　不在者投票の場所及び終了時刻　・・・・・・・・・・・・・・・・・・・・・・　60
カ　指定投票区制度の導入状況　・・・・・・・・・・・・・・・・・・・・・・・・・　61
キ　指定在外選挙投票区の指定状況　・・・・・・・・・・・・・・・・・・・・・・　62
⑾　点字投票　・・・・・・・・・・・・・・・・・・・・・・・・・・・・・・・・・・　63
⑿　代理投票　・・・・・・・・・・・・・・・・・・・・・・・・・・・・・・・・・・　64

⒀　在外投票における投票用紙等の請求件数等　・・・・・・・・・・・・・・・・ 66
4　開　票　・・・・・・・・・・・・・・・・・・・・・・・・・・・・・・・・・ 68
(1)　開票結果　・・・・・・・・・・・・・・・・・・・・・・・・・・・・・ 68
ア　選挙区　・・・・・・・・・・・・・・・・・・・・・・・・・・・・・ 68
イ　比例代表　・・・・・・・・・・・・・・・・・・・・・・・・・・・・ 72
⑵　無効投票内訳　・・・・・・・・・・・・・・・・・・・・・・・・・・・ 159
⑶　有効投票内訳（比例代表）　・・・・・・・・・・・・・・・・・・・・・ 161
⑷　開票開始・終了時刻　・・・・・・・・・・・・・・・・・・・・・・・・ 162
⑸　投票立会人及び開票立会人　・・・・・・・・・・・・・・・・・・・・・ 163
5　投票，開票事務　・・・・・・・・・・・・・・・・・・・・・・・・・・・・ 164
⑴　投票用紙等の送達要領　・・・・・・・・・・・・・・・・・・・・・・・ 164
⑵　投票及び開票に関する事務処理要領　・・・・・・・・・・・・・・・・・ 174
6　選挙運動　・・・・・・・・・・・・・・・・・・・・・・・・・・・・・・・ 192
⑴　選挙公報　・・・・・・・・・・・・・・・・・・・・・・・・・・・・・ 192
ア　発行状況　・・・・・・・・・・・・・・・・・・・・・・・・・・・・ 192
イ　選挙公報配布要領　・・・・・・・・・・・・・・・・・・・・・・・・ 193
ウ　選挙公報掲載内容　・・・・・・・・・・・・・・・・・・・・・・・・ 200
⑵　政見放送に関する調　・・・・・・・・・・・・・・・・・・・・・・・・ 210
ア　政見放送日時　・・・・・・・・・・・・・・・・・・・・・・・・・・ 210
イ　経歴放送日時　・・・・・・・・・・・・・・・・・・・・・・・・・・ 210
⑶　個人演説会に関する調　・・・・・・・・・・・・・・・・・・・・・・・ 211
ア　会場の使用度数（選挙区）　・・・・・・・・・・・・・・・・・・・・ 211
イ　会場の使用度数（比例代表）　・・・・・・・・・・・・・・・・・・・ 211
⑷　新聞広告に関する調（選挙区）　・・・・・・・・・・・・・・・・・・・ 211
⑸　選挙運動費用に関する調　・・・・・・・・・・・・・・・・・・・・・・ 212
⑹　公営ポスター掲示場設置数及び投票区数・・・・・・・・・・・・・・・・ 213
7　政治活動　・・・・・・・・・・・・・・・・・・・・・・・・・・・・・・・ 214
政党その他の政治団体の政談演説会の開催回数に関する調　・・・・・・・・ 214
8　選挙違反件数　・・・・・・・・・・・・・・・・・・・・・・・・・・・・・ 214
9　参議院議員通常選挙の臨時啓発　・・・・・・・・・・・・・・・・・・・・・ 215
⑴　啓発事業概要　・・・・・・・・・・・・・・・・・・・・・・・・・・・ 215
⑵　参議院議員通常選挙における啓発事業　・・・・・・・・・・・・・・・・ 218
⑶　テレビ・ラジオスポットによる啓発・・・・・・・・・・・・・・・・・・ 228
⑷　委員長談話　・・・・・・・・・・・・・・・・・・・・・・・・・・・・ 229

第３編　令和４年７月10日執行鹿児島県議会議員補欠選挙（鹿児島市・鹿児島郡区）

1　総　括　………………………………… 230
2　候補者及び当選人　…………………………… 233
3　投票結果　………………………………… 234
4　開票結果　………………………………… 236
5　公営ポスター掲示場設置数及び投票区数　………………… 237
6　繰上投票を行う投票区　…………………………… 237
7　投票所の開閉時刻の繰上げ・繰下げの状況　………………… 237
8　開票所及び投開票時刻　…………………………… 238
9　不在者投票所及び不在者投票の終了時刻について　……………… 238
10　期日前投票所　………………………………… 239
11　無効投票の内訳　……………………………… 240
12　時間別投票状況　……………………………… 240
13　選挙公報　………………………………… 241

第４編　令和４年３月20日執行鹿児島県議会議員補欠選挙（伊佐市区）

1　総　括　………………………………… 243
2　候補者及び当選人　…………………………… 246

第　１　編

参議院議員通常選挙の統計

1　参議院議員通常選挙（選挙区）投票率の推移

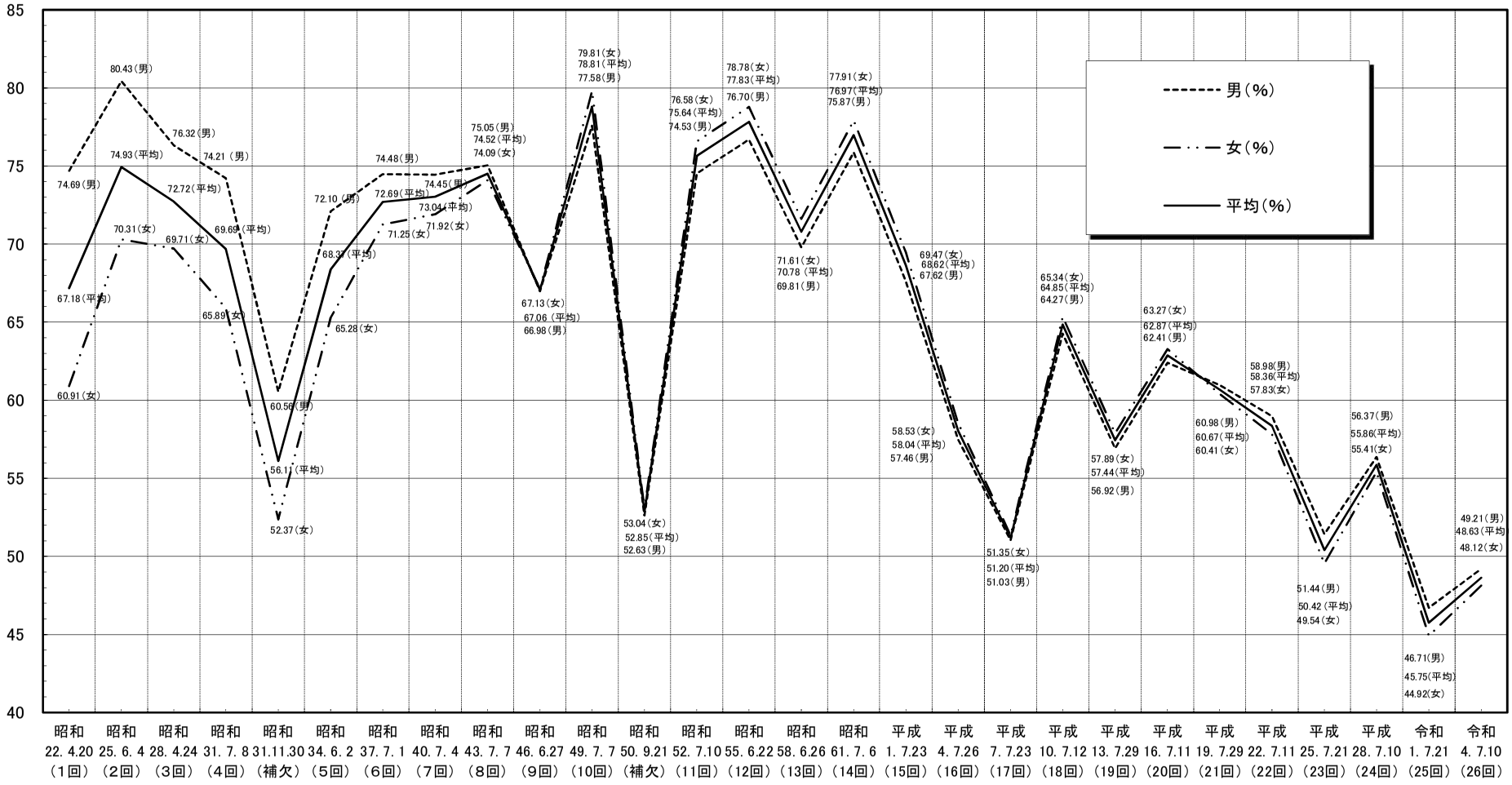

2　有権者数及び投票率に関する調

（注：上段は全国区・比例代表について示す）

選挙執行日	区分 / 県全国区分	当日有権者 男	当日有権者 女	当日有権者 計	投票者 男	投票者 女	投票者 計	棄権者 男	棄権者 女	棄権者 計	投票率 男(%)	投票率 女(%)	投票率 平均(%)
昭和 22. 4.20（1回）	鹿児島県計	391,693	469,070	860,763	292,463 292,548	285,574 285,731	578,037 578,279	99,230 99,145	183,496 183,339	282,726 282,569	74.67 74.69	60.88 60.91	67.15 67.18
	全国計	19,607,513 19,225,466	21,351,075 20,938,714	40,958,588 40,164,180	13,419,369 13,189,443	11,536,021 11,357,091	24,955,390 24,546,534	6,188,144 6,036,023	9,815,054 9,581,623	16,003,198 15,617,646	68.44 68.60	54.03 54.24	60.93 61.12
昭和 25. 6. 4（2回）	鹿児島県計	416,855	497,124	913,979	335,257 335,296	349,460 349,509	684,717 684,805	81,598 81,559	147,664 147,615	229,262 229,174	80.43 80.43	70.30 70.31	74.92 74.93
	全国計	20,762,502	22,698,869	43,461,371	16,227,102 16,227,362	15,148,833 15,149,150	31,375,935 31,376,512	4,535,400 4,535,140	7,550,036 7,549,719	12,085,436 12,084,859	78.16 78.16	66.74 66.74	72.19 72.19
昭和 28. 4.24（3回）	鹿児島県計	429,540	515,178	944,718	327,808 327,845	359,124 359,152	686,932 686,997	101,732 101,695	156,054 156,026	257,786 257,721	76.32 76.32	69.71 69.71	72.71 72.72
	全国計	22,454,016	24,582,538	47,036,554	15,233,898 15,234,749	14,483,525 14,484,170	29,717,423 29,718,919	7,220,118 7,219,267	10,099,013 10,098,368	17,319,131 17,317,635	67.84 67.85	58.92 58.92	63.18 63.18
昭和 31. 7. 8（4回）	鹿児島県計	508,376	605,050	1,113,426	377,238 377,282	398,606 398,649	775,844 775,931	131,138 131,094	206,444 206,401	337,582 337,495	74.20 74.21	65.88 65.89	69.68 69.69
	全国計	23,988,009	26,189,879	50,177,888	16,043,935 16,045,435	15,118,274 15,119,732	31,162,209 31,165,167	7,944,074 7,942,574	11,071,605 11,070,147	19,015,679 19,012,721	66.88 66.89	57.73 57.73	62.10 62.11
昭和 31.11.30（補欠）	鹿児島県計	514,696	611,969	1,126,665	311,719	320,460	632,179	202,977	291,509	494,486	60.56	52.37	56.11
昭和 34. 6. 2（5回）	鹿児島県計	510,738	617,911	1,128,649	368,219 368,238	403,367 403,385	771,586 771,623	142,519 142,500	214,544 214,526	357,063 357,026	72.10 72.10	65.28 65.28	68.36 68.37
	全国計	25,610,974	27,905,499	53,516,473	16,021,928 16,023,507	15,414,736 15,416,246	31,436,664 31,439,753	9,589,046 9,587,467	12,490,763 12,489,253	22,079,809 22,076,720	62.56 62.57	55.24 55.24	58.74 58.75
昭和 37. 7. 1（6回）	鹿児島県計	491,811	607,871	1,099,682	366,247 366,286	433,097 433,125	799,344 799,411	125,564 125,525	174,774 174,746	300,338 300,271	74.47 74.48	71.25 71.25	72.69 72.69
	全国計	26,831,582	29,305,713	56,137,295	18,801,123 18,803,144	19,489,789 19,492,078	38,290,912 38,295,222	8,030,459 8,028,438	9,815,924 9,813,635	17,846,383 17,842,073	70.07 70.08	66.51 66.51	68.21 68.22
昭和 40. 7. 4（7回）	鹿児島県計	488,102	610,666	1,098,768	363,353 363,368	439,148 439,161	802,501 802,529	124,749 124,734	171,518 171,505	296,267 296,239	74.44 74.45	71.91 71.92	73.04 73.04
	全国計	28,500,099	31,044,308	59,544,407	19,371,322 19,372,778	20,529,613 20,531,927	39,900,935 39,904,705	9,128,777 9,127,321	10,514,695 10,512,381	19,643,472 19,639,702	67.97 67.97	66.13 66.14	67.01 67.02
昭和 43. 7. 7（8回）	鹿児島県計	500,558	626,603	1,127,161	375,656 375,669	464,201 464,244	839,857 839,913	124,902 124,889	162,402 162,359	287,304 287,248	75.05 75.05	74.08 74.09	74.51 74.52
	全国計	31,709,561	34,176,584	65,886,145	21,844,848 21,846,466	23,572,805 23,574,597	45,417,653 45,421,063	9,864,713 9,863,095	10,603,779 10,601,987	20,468,492 20,465,082	68.89 68.90	68.97 68.98	68.93 68.94
昭和 46. 6.27（9回）	鹿児島県計	513,530	637,817	1,151,347	343,892 343,940	428,151 428,164	772,043 772,104	169,638 169,590	209,666 209,653	379,304 379,243	66.97 66.98	67.13 67.13	67.06 67.06
	全国計	34,412,000	36,765,667	71,177,667	20,349,411 20,351,091	21,811,332 21,812,924	42,160,743 42,164,015	14,062,589 14,060,909	14,954,335 14,952,743	29,016,924 29,013,652	59.13 59.14	59.33 59.33	59.23 59.24
	沖縄地区計	248,732	297,204	545,936	168,063	202,655	370,718	80,669	94,549	175,218	67.57	68.19	67.91

（注：上段は全国区・比例代表について示す）

選挙執行日	区分 / 県全国区分	当日有権者 男	当日有権者 女	当日有権者 計	投票者 男	投票者 女	投票者 計	棄権者 男	棄権者 女	棄権者 計	投票率 男(%)	投票率 女(%)	投票率 平均(%)
昭和 49. 7. 7（10回）	鹿児島県計	531,651	649,732	1,181,383	412,422	518,537	930,959	119,229	131,195	250,424	77.57	79.81	78.80
					412,443	518,559	931,002	119,208	131,173	250,381	77.58	79.81	78.81
	全国計	36,451,277	38,904,791	75,356,068	26,511,723	28,645,812	55,157,535	9,939,554	10,258,979	20,198,533	72.73	73.63	73.20
					26,514,855	28,649,045	55,163,900	9,936,422	10,255,746	20,192,168	72.74	73.64	73.20
昭和 50. 9.21（補欠）	地方区補欠選挙	540,068	656,447	1,196,515	284,211	348,166	632,377	255,857	308,281	564,138	52.63	53.04	52.85
昭和 52. 7.10（11回）	鹿児島県計	556,633	669,408	1,226,041	414,774	512,541	927,315	141,859	156,867	298,726	74.51	76.57	75.63
					414,833	512,600	927,433	141,800	156,808	298,608	74.53	76.58	75.64
	全国計	37,911,227	40,410,488	78,321,715	25,648,072	27,986,716	53,634,788	12,263,155	12,423,772	24,686,927	67.65	69.26	68.48
					25,651,952	27,990,644	53,642,596	12,259,275	12,419,844	24,679,119	67.66	69.27	68.49
昭和 55. 6.22（12回）	鹿児島県計	580,909	687,491	1,268,400	445,517	541,537	987,054	135,392	145,954	281,346	76.69	78.77	77.82
					445,536	541,624	987,160	135,373	145,867	281,240	76.70	78.78	77.83
	全国計	39,171,128	41,753,906	80,925,034	28,858,377	31,440,768	60,299,145	10,312,751	10,313,138	20,625,889	73.67	75.30	74.51
					28,866,422	31,452,720	60,319,142	10,304,706	10,301,186	20,605,892	73.69	75.33	74.54
昭和 58. 6.26（13回）	鹿児島県計	594,793	701,474	1,296,267	415,156	502,276	917,432	179,637	199,198	378,835	69.80	71.60	70.77
					415,196	502,322	917,518	179,597	199,152	378,749	69.81	71.61	70.78
	全国計	40,520,496	43,161,920	83,682,416	23,049,518	24,646,814	47,696,332	17,470,978	18,515,106	35,986,084	56.88	57.10	57.00
					23,051,558	24,648,801	47,700,359	17,468,938	18,513,119	35,982,057	56.89	57.11	57.00
昭和 61. 7. 6（14回）	鹿児島県計	604,937	712,223	1,317,160	458,829	554,719	1,013,548	146,108	157,504	303,612	75.85	77.89	76.95
					458,965	554,882	1,013,847	145,972	157,341	303,313	75.87	77.91	76.97
	全国計	41,842,106	44,584,739	86,426,845	29,347,396	32,295,876	61,643,272	12,494,710	12,288,863	24,783,573	70.14	72.44	71.32
					29,361,500	32,311,855	61,673,355	12,480,606	12,272,884	24,753,490	70.17	72.47	71.36
平成 1. 7.23（15回）	鹿児島県計	615,429	725,680	1,341,109	416,132	504,050	920,182	199,297	221,630	420,927	67.62	69.46	68.61
					416,173	504,108	920,281	199,256	221,572	420,828	67.62	69.47	68.62
	全国計	43,556,869	46,334,489	89,891,358	28,029,114	30,404,948	58,434,062	15,527,755	15,929,541	31,457,296	64.35	65.62	65.01
					28,034,947	30,411,418	58,446,365	15,521,922	15,923,071	31,444,993	64.36	65.63	65.02
平成 4. 7.26（16回）	鹿児島県計	617,832	730,513	1,348,345	354,987	427,510	782,497	262,845	303,003	565,848	57.46	58.52	58.03
					355,035	427,558	782,593	262,797	302,955	565,752	57.46	58.53	58.04
	全国計	45,225,162	48,028,863	93,254,025	22,864,405	24,419,367	47,283,772	22,360,757	23,609,496	45,970,253	50.56	50.84	50.70
					22,870,118	24,426,961	47,297,079	22,355,044	23,601,902	45,956,946	50.57	50.86	50.72
平成 7. 7.23（17回）	鹿児島県計	629,287	742,701	1,371,988	321,077	381,310	702,387	308,210	361,391	669,601	51.02	51.34	51.19
					321,122	381,357	702,479	308,165	361,344	669,509	51.03	51.35	51.20
	全国計	46,956,997	49,802,028	96,759,025	20,968,890	22,091,231	43,060,121	25,988,107	27,710,797	53,698,904	44.66	44.36	44.50
					20,975,581	22,099,143	43,074,724	25,981,416	27,702,885	53,684,301	44.67	44.37	44.52
平成 10. 7.12（18回）	鹿児島県計	635,685	749,331	1,385,016	408,525	489,613	898,138	227,160	259,718	486,878	64.27	65.34	64.85
					408,559	489,645	898,204	227,126	259,686	486,812	64.27	65.34	64.85
	全国計	48,038,691	51,010,009	99,048,700	28,036,946	30,232,014	58,268,960	20,001,745	20,777,995	40,779,740	58.36	59.27	58.83
					28,043,123	30,237,273	58,280,396	19,995,568	20,772,736	40,768,304	58.38	59.28	58.84
平成 13. 7.29（19回）	鹿児島県計	652,303	763,765	1,416,068	371,150	441,977	813,127	281,153	321,788	602,941	56.90	57.87	57.42
		651,868	763,362	1,415,230	371,033	441,882	812,915	280,835	321,480	602,315	56.92	57.89	57.44
	全国計	49,124,806	52,184,874	101,309,680	27,485,370	29,672,749	57,158,119	21,639,436	22,512,125	44,151,561	55.95	56.86	56.42
		49,084,613	52,151,416	101,236,029	27,475,909	29,662,978	57,138,887	21,608,704	22,488,438	44,097,142	55.98	56.88	56.44

（注：上段は全国区・比例代表について示す）

選挙執行日	区分 / 県全国区分	当日有権者 男	当日有権者 女	当日有権者 計	投票者 男	投票者 女	投票者 計	棄権者 男	棄権者 女	棄権者 計	投票率 男(%)	投票率 女(%)	投票率 平均(%)
平成 16. 7.11（20回）	鹿児島県計	652,757	764,735	1,417,492	407,136	483,598	890,734	245,621	281,137	526,758	62.37	63.24	62.84
		652,261	764,199	1,416,460	407,059	483,517	890,576	245,202	280,682	525,884	62.41	63.27	62.87
	全国計	49,666,507	52,921,904	102,588,411	28,099,401	29,906,711	58,006,112	21,567,106	23,015,193	44,582,299	56.58	56.51	56.54
		49,624,575	52,882,951	102,507,526	28,091,690	29,899,067	57,990,757	21,532,885	22,983,884	44,516,769	56.61	56.54	56.57
平成 19. 7.29（21回）	鹿児島県計	654,731	766,889	1,421,620	399,233	463,242	862,475	255,498	303,647	559,145	60.98	60.41	60.67
		654,731	766,889	1,421,620	399,237	463,252	862,489	255,494	303,637	559,131	60.98	60.41	60.67
	全国計	50,165,739	53,544,296	103,710,035	29,527,352	31,279,229	60,806,581	20,638,387	22,265,067	42,903,454	58.86	58.42	58.63
		50,165,739	53,544,296	103,710,035	29,531,078	31,282,848	60,813,926	20,634,661	22,261,448	42,896,109	58.87	58.42	58.64
平成 22. 7.11（22回）	鹿児島県計	644,360	755,998	1,400,358	380,008	437,184	817,192	264,352	318,814	583,166	58.97	57.83	58.36
		644,360	755,998	1,400,358	380,013	437,189	817,202	264,347	318,809	583,156	58.98	57.83	58.36
	全国計	50,269,188	53,759,947	104,029,135	29,344,376	30,906,838	60,251,214	20,924,812	22,853,109	43,777,921	58.37	57.49	57.92
		50,269,188	53,759,947	104,029,135	29,347,198	30,908,472	60,255,670	20,921,990	22,851,475	43,773,465	58.38	57.49	57.92
平成 25. 7.21（23回）	鹿児島県計	643,823	751,172	1,394,995	331,165	372,114	703,279	312,658	379,058	691,716	51.44	49.54	50.41
		643,823	751,172	1,394,995	331,182	372,123	703,305	312,641	379,049	691,690	51.44	49.54	50.42
	全国計	50,294,250	53,858,340	104,152,590	26,904,569	27,891,222	54,795,791	23,389,681	25,967,118	49,356,799	53.49	51.79	52.61
		50,294,250	53,858,340	104,152,590	26,906,629	27,892,298	54,798,927	23,387,621	25,966,042	49,353,663	53.50	51.79	52.61
平成 28. 7.10（24回）	鹿児島県計	646,123	748,966	1,395,089	364,189	415,028	779,217	281,934	333,938	615,872	56.37	55.41	55.85
		646,123	748,966	1,395,089	364,193	415,036	779,229	281,930	333,930	615,860	56.37	55.41	55.86
	全国計	51,326,614	54,876,259	106,202,873	28,292,337	29,793,341	58,085,678	23,034,277	25,082,918	48,117,195	55.12	54.29	54.69
		51,326,614	54,876,259	106,202,873	28,296,824	29,797,181	58,094,005	23,029,790	25,079,078	48,108,868	55.13	54.30	54.70
令和 1. 7.21（25回）	鹿児島県計	638,023	733,405	1,371,428	298,011	329,438	627,449	340,012	403,967	743,979	46.71	44.92	45.75
		638,023	733,405	1,371,428	298,023	329,457	627,480	340,000	403,948	743,948	46.71	44.92	45.75
	全国計	51,180,755	54,705,309	105,886,064	25,288,059	26,378,638	51,666,697	25,892,696	28,326,671	54,219,367	49.41	48.22	48.79
		51,180,755	54,705,308	105,886,063	25,291,008	26,380,914	51,671,922	25,889,747	28,324,394	54,214,141	49.42	48.22	48.80
令和 4. 7.10（26回）	鹿児島県計	623,498	713,686	1,337,184	306,820	343,450	650,270	316,678	370,236	686,914	49.21	48.12	48.63
		623,498	713,686	1,337,184	306,820	343,447	650,267	316,678	370,239	686,917	49.21	48.12	48.63
	全国計	50,740,309	54,278,894	105,019,203	26,517,077	28,138,369	54,655,446	24,223,232	26,140,525	50,363,757	52.26	51.84	52.04
		50,740,309	54,278,894	105,019,203	26,519,761	28,140,481	54,660,242	24,220,548	26,138,413	50,358,961	52.27	51.84	52.05

３　党派別得票数に関する調（選挙区）

党派別 年月日	自　由 民主党	改進党	日　本 社会党	日　本 共産党	国　民 協同党	緑風会	無所属	計
第１回 S22. 4.20			27,541 (5.4)		62,364 (12.1)		422,865 (82.5)	512,770 (100.0)
第２回 S25. 6. 4	216,828 (34.4)		250,487 (39.7)	25,505 (4.0)		138,351 (21.9)		631,171 (100.0)
第３回 S28. 4.24	433,372 (67.3)	52,049 (8.1)	158,644 (24.6)					644,065 (100.0)
第４回 S31. 7. 8	468,439 (63.6)		233,891 (31.8)	34,050 (4.6)				736,380 (100.0)
第５回 S34. 6. 2	549,743 (74.4)		175,753 (23.8)	13,455 (1.8)				738,951 (100.0)
第６回 S37. 7. 1	477,973 (63.2)		262,643 (34.7)	15,447 (2.1)				756,063 (100.0)
第７回 S40. 7. 4	533,855 (70.6)		205,078 (27.1)	17,023 (2.3)				755,956 (100.0)
第８回 S43. 7. 7	550,255 (69.5)		218,949 (27.7)	22,416 (2.8)				791,620 (100.0)
第９回 S46. 6.27	395,207 (53.2)		203,980 (27.5)	25,040 (3.4)			118,370 (15.9)	742,597 (100.0)
第10回 S49. 7. 7	538,615 (59.5)		252,428 (27.9)	36,524 (4.0)	公明党 68,252 (7.6)		10,208 (1.0)	906,027 (100.0)
第11回 S52. 7.10	413,149 (45.6)		194,574 (21.5)	26,259 (2.9)			272,426 (30.0)	906,408 (100.0)
第12回 S55. 6.22	615,890 (65.3)		287,975 (30.5)	35,321 (3.8)	諸　派 3,790 (0.4)			942,976 (100.0)
第13回 S58. 6.26	566,119 (62.9)		314,724 (35.0)	19,265 (2.1)				900,108 (100.0)
第14回 S61. 7. 6	642,352 (66.4)		293,670 (30.4)	30,899 (3.2)				966,921 (100.0)
第15回 H 1. 7.23	431,293 (47.9)		412,127 (45.8)	31,720 (3.5)		進歩党 25,263 (2.8)		900,403 (100.0)
第16回 H 4. 7.26	479,069 (63.2)		253,945 (33.5)	24,533 (3.2)				757,547 (100.0)
第17回 H 7. 7.23	293,538 (42.5)	進歩党 133,666 (19.4)	238,594 (34.6)	23,840 (3.4)				689,638 (100.0)
第18回 H10. 7.12	478,344 (54.9)			59,080 (6.8)		自由連合 106,435 (12.2)	227,414 (26.1)	871,273 (100.0)
第19回 H13. 7.29	435,300 (55.7)			37,078 (4.7)		新社会党 33,234 (4.3)	276,432 (35.3)	782,044 (100.0)
第20回 H16. 7.11	455,591 (53.2)	民主党 315,560 (36.9)		85,065 (9.9)				856,216 (100.0)
第21回 H19. 7.29	402,541 (47.6)	399,877 (47.3)		42,657 (5.0)				845,075 (100.0)
第22回 H22. 7.11	437,740 (55.0)	306,183 (38.4)		52,448 (6.6)				796,371 (100.0)
第23回 H25. 7.21	403,450 (59.0)	120,803 (17.7)		50,341 (7.4)	日本維新の会 99,355 (14.5)	諸派 9,629 (1.4)		683,578 (100.0)
第24回 H28. 7.10	438,499 (59.0)					諸派 42,228 (5.7)	262,977 (35.4)	743,704 (100.0)
第25回 R 1. 7.21	290,844 (47.4)						323,364 (52.6)	614,208 (100.0)
第26回 R 4. 7.10	自由民主党 291,169 (46.0)	立憲民主党 185,055 (29.2)			参政党 47,479 (7.5)	NHK党 15,770 (2.5)	無所属 93,372 (14.8)	632,845 (100.0)

注　１　（　）内は得票率（%）である。
　　２　第12回通常選挙までは，鹿児島県地方区の数値である。
　　３　得票率については，各政党等ごとに端数処理をしているため，合計が100とならない場合がある。

4　参議院鹿児島県選出議員選挙立候補者等に関する調

区分	候補者数	当選者数	候補者名及び得票数						選挙執行の事由
			当落の別	得票数	氏名	当落の別	得票数	氏名	
昭22.4.20	7	4		28,409	(国民協同党)天辰正守	当	210,879	(無所属)中馬猪之吉	第1回参議院議員選挙6年議員西郷吉之助 中馬猪之吉 3年議員 上野喜左衛門 島津忠彦
			当	113,942	(無所属)西郷吉之助	当	38,953	(無所属)島津忠彦	
				33,955	(国民協同党)井上徳命		27,541	(日本社会党)橋口良秋	
			当	59,091	(無所属)上野喜左衛門				
昭22.8.15	6	2		28,715	(無所属)長谷場敦		11,994	(日本共産党)永吉勇	公職追放に伴い，中馬猪之吉及び上野喜左衛門が失職したことにより補欠選挙を執行
			当	87,095	(民主党)前園喜一郎		70,468	(日本社会党)赤路友蔵	
			当	80,454	(無所属)岡元義人		72,873	(無所属)岩川与助	
昭25.6.4	5	2	当	250,487	(日本社会党)佐多忠隆		25,505	(日本共産党)山方清	島津忠彦及び岡元義人の任期満了に伴う通常選挙の執行
			当	216,828	(自由党)島津忠彦		辞退	(自由党)和佐武右衛門	
				138,351	(緑風会)岡元義人				
昭28.4.24	6	2	当	281,901	(自由党)西郷吉之助		46,528	(日本社会党)村尾薩男	西郷吉之助及び前之園喜一郎の任期満了に伴う通常選挙の執行
				52,049	(改進党)伊藤隆治		辞退	(自由党)前之園喜一郎	
				112,116	(日本社会党)宮之原貞光	当	151,471	(自由党)井上知治	
昭31.7.8	4	2		158,010	(自由民主党)島津忠彦	当	310,429	(自由民主党)重成格	佐多忠隆及び島津忠彦の任期満了に伴う通常選挙の執行
			当	233,891	(日本社会党)佐多忠隆		34,050	(日本共産党)仮屋まさか	
昭31.11.30	3	1		201,212	(日本社会党)村田実		36,583	(日本共産党)仮屋まさか	重成格死亡に伴う補欠選挙の執行
			当	387,782	(自由民主党)田中茂穂				
昭34.6.2	5	2	当	259,617	(自由民主党)谷口慶吉		175,753	(日本社会党)村田実	西郷吉之助及び井上知治の任期満了による通常選挙の執行
			辞退		(無所属)島津忠彦		13,455	(日本共産党)永吉勇	
			当	290,126	(自由民主党)西郷吉之助				
昭37.7.1	4	2	当	374,304	(自由民主党)田中茂穂	当	262,643	(日本社会党)佐多忠隆	佐多忠隆及び田中茂穂の任期満了による通常選挙の執行
				103,669	(自由民主党)川野克哉		15,447	(日本共産党)牧之打あつし	
昭40.7.4	4	2		17,023	(日本共産党)久留義三	当	301,807	(自由民主党)西郷吉之助	西郷吉之助及び谷口慶吉の任期満了による通常選挙
			当	232,048	(自由民主党)谷口慶吉		205,078	(日本社会党)緒方章	
昭43.7.7	4	2		22,416	(日本共産党)久留義三	当	240,038	(自由民主党)川上為治	田中茂穂及び佐多忠隆の任期満了による通常選挙
			当	310,217	(自由民主党)田中茂穂		218,949	(日本社会党)佐多忠隆	

区分	候補者数	当選者数	候補者名及び得票数						選挙執行の事由
			当落の別	得票数	氏名	当落の別	得票数	氏名	
昭46.6.27	5	2		25,040	(日本共産党)まとはら勲		159,884	(自由民主党)谷口慶吉	西郷吉之助及び谷口慶吉の任期満了による通常選挙
				118,370	(無所属)西郷吉之助	当	203,980	(日本社会党)つるぞの哲夫	
			当	235,323	(自由民主党)しばたて芳文				
昭49.7.7	6	2	当	252,428	(日本社会党)久保亘		224,864	(自由民主党)西郷吉之助	田中茂穂及び川上為治の任期満了による通常選挙
				68,252	(公明党)いずみ照雄	当	313,751	(自由民主党)井上吉夫	
				36,524	(日本共産党)中間浩一郎		10,208	(無所属)今村義人	
昭50.9.21	3	1		195,201	(日本社会党)今村勝美	当	390,303	(自由民主党)佐多宗二	柴立芳文死亡に伴う補欠選挙の執行
				40,162	(日本共産党)中間浩一郎				
昭52.7.10	5	2	当	309,677	(自由民主党)金丸三郎		103,472	(自由民主党)佐多宗二	つるぞの哲夫及び佐多宗二の任期満了による通常選挙
				26,259	(日本共産党)中間浩一郎		194,574	(日本社会党)今村かつみ	
			当	272,426	(無所属)田原たけお				
昭55.6.22	5	2		35,321	(日本共産党)かめだ徳一郎	当	323,615	(自由民主党)井上吉夫	久保亘及び井上吉夫の任期満了による通常選挙
				287,975	(日本社会党)久保亘		3,790	(政志会)児島じょう	
			当	292,275	(自由民主党)川原新次郎				
昭58.6.26	4	2		19,265	(日本共産党)丸野武人		246,050	(自由民主党)岩元力	金丸三郎及び田原たけおの任期満了による通常選挙
			当	320,069	(自由民主党)金丸三郎	当	314,724	(日本社会党)久保亘	
昭61.7.6	4	2	当	325,469	(自由民主党)井上吉夫		30,899	(日本共産党)げじま泰文	井上吉夫及び川原新次郎の任期満了による通常選挙
				293,670	(日本社会党)かみやま和人	当	316,883	(自由民主党)川原新次郎	
平1.7.23	4	2	当	431,923	(自由民主党)かまだ要人		25,263	(進歩党)太佐順	金丸三郎及び久保亘の任期満了による通常選挙
			当	412,127	(日本社会党)久保亘		31,720	(日本共産党)げじま泰文	
平4.7.26	4	2		24,533	(日本共産党)桂田成基	当	253,945	(日本社会党)かみやま和人	井上吉夫及び川原新次郎の任期満了による通常選挙
			当	308,549	(自由民主党)井上吉夫		170,520	(自由民主党)ごりょう和男	
平7.7.23	4	2	当	293,538	(自由民主党)かまだ要人		23,840	(日本共産党)かつらだ成基	鎌田要人及び久保亘の任期満了による通常選挙
				133,666	(新進党)長野すけなり	当	238,594	(日本社会党)久保亘	
平10.7.12	5	2		59,080	(日本共産党)祝迫みつはる		106,435	(自由連合)安田ゆう一	井上吉夫及び上山和人の任期満了による通常選挙
				227,414	(無所属)上山和人	当	235,026	(自由民主党)井上吉夫	
			当	243,318	(自由民主党)森山ひろし				

区分	候補者数	当選者数	候補者名及び得票数						選挙執行の事由
			当落の別	得票数	氏名	当落の別	得票数	氏名	
平 13. 7.29	5	1	当	435,300	(自由民主党) かじや義人		218,504	(無所属) ふたむれ正博	鎌田要人及び久保亘の任期満了による通常選挙
				33,234	(新社会党) 畑京子		57,928	(無所属) ヤナギダ満洋	
				37,078	(日本共産党) 山口はるき				
平 16. 7.11	3	1	当	455,591	(自由民主党) のむら哲郎		85,065	(日本共産党) 祝迫かつ子	任期満了による通常選挙(欠員)
				315,560	(民主党) 皆吉いなお				
平 19. 7.29	3	1	当	402,541	(自由民主党) かじや義人		42,657	(日本共産党) 山口はるき	任期満了による通常選挙
				399,877	(民主党) 皆吉いなお				
平 22. 7.11	3	1	当	437,740	(自由民主党) のむら哲郎		52,448	(日本共産党) 山口はるき	任期満了による通常選挙
				306,183	(民主党) かきうち弘一郎				
平 25. 7.21	5	1		50,341	(日本共産党) 野口ひろし		120,803	(民主党) みなよし稲生	任期満了による通常選挙
			当	403,450	(自由民主党) おつじ秀久		99,355	(日本維新の会) いわしげ仁子	
				9,629	(幸福実現党) まつざわいさお				
平 28. 7.10	4	1	当	438,499	(自由民主党) のむら哲郎		216,881	(無所属) 下町かずみ	任期満了による通常選挙
				42,228	(幸福実現党) まつざわ力		46,096	(無所属) 坂田英明	
令 1. 7.21	3	1		112,063	(無所属) 前田しゅうじ		211,301	(無所属) 合原ちひろ	任期満了による通常選挙
			当	290,844	(自由民主党) おつじ秀久				
令 4. 7.10	5	1	当	291,169	(自由民主党) のむら哲郎		47,479	(参政党) のぼりたくま	任期満了による通常選挙
				93,372	(無所属) 西郷歩美		185,055	(立憲民主党) やなぎ誠子	
				15,770	(NKH党) 草尾あつし				

第　２　編

令和４年７月10日執行

参 議 院 議 員 通 常 選 挙

1　総括

（1）　選挙長，選挙分会長及び同職務代理者

選　　挙　　長　　松下　良成
職 務 代 理 者　　久保　英昭

選 挙 分 会 長　　永山　惠子
職 務 代 理 者　　小田　正満

（2）　管理計画

第26回参議院議員通常選挙管理計画（7月10日執行）

法　……公職選挙法
令　……公職選挙法施行令
特例令……特定患者等の郵便等を用いて行う投票方法の特例に関する法律施行令
実　規……公職選挙法及び同法施行令実施規程
取　規……鹿児島県選挙事務等取扱規程
放　規……政見放送及び経歴放送実施規程

月　　日	期日の前後	処　　理　　事　　務	担当機関
5月13日　（金）	−58	・県選挙管理委員会（管理計画・諸告示）	県委員会
5月23日　（月）	−48	・市町村選挙事務説明会（書面開催）	〃
5月25日　（水）	−46	・政党等との打合せ（県庁会議室）	〃
5月26日　（木）	−45	・取締機関との打合せ（県庁会議室）	〃
5月27日　（金）	−44	・政見放送について放送局との打合せ（県庁会議室）	〃
		・選挙区選出議員の政見放送を行う基幹送事業者等の告示（放規2）	〃
5月30日　（月）	−41	・報道機関との打合せ（県庁会議室）	県委員会
6月1日　（水）	−39	・選挙人名簿定時登録日（6月1日現在，法22）	市町村委
		・県選挙管理委員会	県委員会
		・立候補予定者説明会（県庁会議室）	〃
6月2日　（木）	−38	・投票用紙を各市町村へ送達	〃
6月14日　（火）	−26	・立候補届出及び選挙公報事前審査（15日まで）	〃
6月17日　（金）	−23	・選挙人名簿登録日等の告示（令14②）	〃
		・(選)ポスター掲示開始期日の告示（法144の2⑤）	〃
		・(選)ポスター掲示場の設置場所告示（法144の2④）	市町村委
6月21日　（火）	−19	・選挙人名簿登録基準日，選挙人名簿登録日	〃
		・(選)ポスター掲示場設置期限（実規10）	〃
		・立候補届出受付リハーサル（県庁会議室）	県委員会

月　　日	期日の前後	処　　理　　事　　務	担当機関
6月22日　（水）	−18	・選挙期日の公示（法32③）	総務省
		・(選)選挙長，同職務代理者選任告示（法75③，令80・81）	県委員会
		・(比)選挙分会長及び同職務代理者選任告示（法75③，令80・81）	〃
		・投票用紙の様式告示（法45②）	〃
		・(選)選挙運動費用制限額の告示（法196）	〃
		・(選)政見放送の放送順序等を定めるくじを行う日時，場所の告示（放規14）	〃
		・(比)名簿届出政党の名称掲示の掲載順序を定めるくじを行う日時，場所の告示（法175③，実規55の2①）	〃
		・(選)(比)選挙公報の掲載順序を定めるくじを行う日時，場所の告示（法169⑤，実規41）	〃
		・選挙長印の様式告示	〃
		・(選)立候補届出受付（法86の4）（県庁会議室）	選挙長
		・(選)立候補届出告示，県選挙管理委員会委員長に報告（法86の4⑪，取規63②）	〃
6月22日　（水）	−18	・(選)立候補者被選挙権について照会（取規62）	選挙長
		・(選)立候補者氏名等を市町村選挙管理委員会及び関係市町村に通知（令92①・⑪）	〃
		・(選)政見放送通知書を日本放送協会及び基幹放送事業者に送付（放規5⑨）	〃
		・(選)(比)選挙事務所設置届受理（法130②）	県・市町村委
		・(選)(比)出納責任者選任届受理（法180③）	県委員会
		・(比)名簿届出政党等を選挙分会長，市町村選管へ通知（令92⑥・⑦・⑨）	〃
		・投票管理者，同職務代理者選任告示（法37，令24・25）	市町村委
		・期日前投票管理者，同職務代理者選任告示（法37・48の2，令24・25・49の7）	〃
		・期日前投票所の場所（期間）の告示（法40・41・48の2⑥）	〃
		・開票管理者，同職務代理者選任告示（法61，令67・68）	〃
		・不在者投票の時間の特例を定めた場合の告示（令142の3）	〃
		・公営施設使用個人演説会開催申出受理開始（法163）	〃
		・(選)投票記載所の氏名掲示の順序を定めるくじを行う日時，場所の告示（法175③・⑥，実規55の2）	〃
		・投票所開閉時刻特例告示，投票管理者に通知，県委員会への届出（法40②）	〃
		・期日前投票所の投票立会人選任，本人及び期日前投票管理者に通知（法38・48の2⑤，令27・49の7）	〃
		・指定投票区，指定関係投票区の指定，取り消し，変更告示，県へ通知（法37⑦，令26）	〃
		・(選)政見放送及び経歴放送申込期限（放規5）	候補者
		・(選)政見放送の日時，順序をくじで決定，放送事業者に通知（放規14①・③）	県委員会
		・(比)名簿届出政党等の名称掲示の掲載順序を定めるくじの実施（法175③・④，実規55の2）	〃
		・(比)同上くじ結果を市町村員会に通知（実規55の3）	〃

月　　日	期日の前後	処　　理　　事　　務	担当機関
6月22日　（水）		・(選)投票所記載所氏名掲示の順序のくじ実施（法175③，実規55の2）	市町村委
6月23日　（木）	−17	・期日前投票所の投票管理者に選挙人名簿の送付（令28①・49の7）	〃
		・期日前投票，不在者投票開始（法48の2・49・270の2，令56～58・59の5・142の2）	市町村委
		・(選)選挙公報掲載申請原稿提出期限（法168①）	候補者
		・(選)選挙公報掲載順序をくじで決定（法169⑥）	県委員会
		・(選)選挙公報印刷開始	〃
		・(比)選挙公報掲載申請原稿提出期限（法168③）	中央選管
		・選挙区選出議員候補者，比例代表名簿届出政党等を投票管理者，開票管理者に通知（令92⑧・⑨）	市町村委
6月24日　（金）	−16	・(選)公営施設使用の個人演説会開始（法163）	候補者
		・(比)選挙公報掲載順序をくじで決定（法169⑥）	県委員会
6月27日　（月）	−13	・選挙公報市町村送達	〃
6月30日　（木）	−10	・(比)補充立候補の終期（法86の3②）	選挙長（中央選管）
7月2日　（土）	−8	・３日繰上の投票所告示終期（法41）	該当町村委
7月4日　（月）	−6	・１日繰上の投票所告示終期（法41）	該当町村委
7月5日　（火）	−5	・投票所の告示終期（法41）	市町村委
		・開票の日時，場所の告示（法64）	〃
		・開票立会人選任のくじを行う日時，場所の告示（法62⑥）	〃
		・選挙立会人選任のくじを行う日時，場所の告示（法76）	選挙長
		・選挙会及び選挙分会の日時，場所の告示（法78）	県委員会
7月6日　（水）	−4	・郵便による不在者投票における投票用紙等の請求期限（令59の4①）	市町村委
		・特例郵便等投票における投票用紙等の請求期限（特例令１①）	〃
7月7日　（木）	−3	・(選)補充立候補の終期（法86の4⑤）	選挙長
		・(選)(比)選挙立会人届出終期（法76）	選挙長（選挙分会長）
		・投票立会人選任，本人及び投票管理者に通知（法38①，令27）	市町村委
		・開票立会人届出終期（法62①）	〃
		・３日繰上投票日（三島村，十島村，屋久島町1投票区）	該当町村委
7月8日　（金）	−2	・開票立会人選任のくじ実施，決定，開票管理者に通知（法62②，令70の2①）	市町村委
		・選挙公報各世帯への配布期限（法170①）	〃
		・政見放送期限（放規12②）	放送機関
		・(選)(比)選挙立会人選任のくじ実施（法76）	選挙長
7月9日　（土）	−1	・期日前投票，不在者投票終期（法48の2・49・270の2，令56－58・59の5・142の2）	市町村委
		・１日繰上投票区の投票日（長島町4投票区，瀬戸内町2投票区）	該当町委
		・選挙運動終期（法129）	候補者
7月10日　（日）	0	・投票日，開票日	
		・投票所から300m以内の選挙事務所閉鎖命令（法134）	県・市町村委

月　　日	期日の前後	処　　理　　事　　務	担当機関
		・投票結果速報（取規46） ・開票結果速報（取規49）	市町村委 〃
7月11日　（月）	1	・各市町村開票管理者から開票結果報告受理	選挙長
7月12日　（火）	2	・各市町村開票管理者から開票結果報告受理	〃
7月13日　（水）	3	・選挙会及び選挙分会（法80） ・(選)当選人の決定，県委員会への報告（法101の3，取規60） ・(選)当選人への告知（法101の3②） ・(選)当選人の住所，氏名の告示（法101の3②） ・(選)当選証書の付与（法105） ・(選)当選人を総務大臣に報告（法108）	〃 〃 県委員会 〃 〃 〃
7月14日　（木）	4	・(比)選挙分会結果報告（法81）	〃
7月25日　（月）	15	・(選)選挙運動費用収支報告書提出期限（法189）	〃
8月9日　（火）	30	・(選)(比)選挙の効力関係訴訟提起期限（法204）	〃
8月12日　（金）	33	・(選)当選の効力関係訴訟提起期限（法208）	〃
8月13日　（土）	34	・(選)供託証明書返還，没収処理（法93，令93）	選挙長

（3） 令和4年6月21日（基準日）現在選挙人名簿登録者数

	国内			在外			合計		
	男	女	計	男	女	計	男	女	計
県 計	623,708	713,576	1,337,284	461	685	1,146	624,169	714,261	1,338,430
市 計	552,143	637,117	1,189,260	399	618	1,017	552,542	637,735	1,190,277
町村計	71,565	76,459	148,024	62	67	129	71,627	76,526	148,153
鹿児島市	227,497	270,998	498,495	90	172	262	227,587	271,170	498,757
鹿屋市	39,103	43,533	82,636	20	25	45	39,123	43,558	82,681
枕崎市	7,880	9,249	17,129	10	21	31	7,890	9,270	17,160
阿久根市	7,819	8,882	16,701	7	14	21	7,826	8,896	16,722
出水市	20,260	23,080	43,340	7	13	20	20,267	23,093	43,360
指宿市	15,279	17,896	33,175	14	19	33	15,293	17,915	33,208
西之表市	5,937	6,541	12,478	3	9	12	5,940	6,550	12,490
垂水市	5,683	6,388	12,071	7	12	19	5,690	6,400	12,090
薩摩川内市	37,119	40,167	77,286	33	47	80	37,152	40,214	77,366
（薩摩川内市第1）	35,305	38,429	73,734	33	47	80	35,338	38,476	73,814
（薩摩川内市第2）	1,814	1,738	3,552	0	0	0	1,814	1,738	3,552
日置市	18,370	21,124	39,494	22	30	52	18,392	21,154	39,546
曽於市	13,611	15,496	29,107	17	16	33	13,628	15,512	29,140
霧島市	48,954	53,808	102,762	42	55	97	48,996	53,863	102,859
いちき串木野市	10,652	12,261	22,913	12	12	24	10,664	12,273	22,937
南さつま市	12,837	15,086	27,923	39	44	83	12,876	15,130	28,006
志布志市	11,873	13,040	24,913	7	14	21	11,880	13,054	24,934
奄美市	16,749	18,457	35,206	9	12	21	16,758	18,469	35,227
南九州市	13,187	15,294	28,481	34	49	83	13,221	15,343	28,564
伊佐市	9,681	11,325	21,006	13	21	34	9,694	11,346	21,040
姶良市	29,652	34,492	64,144	13	33	46	29,665	34,525	64,190
三島村	126	151	277	0	0	0	126	151	277
十島村	257	251	508	0	0	0	257	251	508
さつま町	7,860	9,034	16,894	9	9	18	7,869	9,043	16,912
長島町	3,989	4,288	8,277	1	3	4	3,990	4,291	8,281
湧水町	3,574	4,083	7,657	3	4	7	3,577	4,087	7,664
大崎町	4,976	5,478	10,454	1	2	3	4,977	5,480	10,457
東串良町	2,484	2,821	5,305	0	0	0	2,484	2,821	5,305
錦江町	2,880	3,125	6,005	2	4	6	2,882	3,129	6,011
南大隅町	2,754	3,053	5,807	2	5	7	2,756	3,058	5,814
肝付町	5,958	6,431	12,389	5	3	8	5,963	6,434	12,397
中種子町	3,058	3,409	6,467	1	2	3	3,059	3,411	6,470
南種子町	2,283	2,331	4,614	7	5	12	2,290	2,336	4,626
屋久島町	4,938	5,071	10,009	4	3	7	4,942	5,074	10,016
大和村	600	644	1,244	0	0	0	600	644	1,244
宇検村	703	746	1,449	14	10	24	717	756	1,473
瀬戸内町	3,618	3,762	7,380	2	6	8	3,620	3,768	7,388
龍郷町	2,346	2,597	4,943	0	0	0	2,346	2,597	4,943
喜界町	2,840	2,888	5,728	0	2	2	2,840	2,890	5,730
徳之島町	4,182	4,327	8,509	5	1	6	4,187	4,328	8,515
天城町	2,430	2,305	4,735	0	3	3	2,430	2,308	4,738
伊仙町	2,677	2,572	5,249	1	2	3	2,678	2,574	5,252
和泊町	2,539	2,610	5,149	1	0	1	2,540	2,610	5,150
知名町	2,407	2,300	4,707	2	2	4	2,409	2,302	4,711
与論町	2,086	2,182	4,268	2	1	3	2,088	2,183	4,271

2　候補者及び当選人

(1)　鹿児島県選出議員選挙

当落の別	候補者氏名	得票数	本　籍	住　　所	年齢	党　派	職　業
当選	のむら　哲郎	291,169	鹿児島県	鹿児島県鹿児島市	満78歳	自由民主党	参議院議員
落選	のぼり　たくま	47,479	大阪府	鹿児島県鹿児島市	満32歳	参政党	Ｔ－ＲＩＳＥＳ株式会社社長
落選	西郷　歩美	93,372	鹿児島県	東京都豊島区	満37歳	無所属	無職
落選	やなぎ　誠子	185,055	鹿児島県	鹿児島県鹿児島市	満61歳	立憲民主党	政党役員
落選	草尾　あつし	15,770	熊本県	千葉県松戸市	満53歳	NHK党	株式会社印旛共進取締役

法定得票数	105,474.166	票
供託物没収点	79,105.625	票
選挙運動費用制限額	41,084,700	円

（２）比例代表党派別当選人数

政党等の名称	自由民主党		
得票総数(a)+(b)	18,256,245.412	得票率	34.43
政党等の得票総数(a)		13,713,427.488	
名簿登載者(特定枠を除く)の得票総数(b)		4,542,817.924	
名簿登載者数		33	
当選人数	18	男	13
		女	5

順位	当落	名簿登載者名	得票数
1	当	藤井　一博	－
2	当	梶原　大介	－
3	当	赤松　健	528,053
4	当	長谷川　ひでは	414,371.020
5	当	青山　繁晴	373,786
6	当	片山　さつき	298,091.510
7	当	足立　としゆき	247,755.055
8	当	自見　はなこ	213,369
9	当	藤木　しんや	187,740.202
10	当	山田　宏	175,871.715
11	当	とものう　りお	174,335
12	当	山谷　えり子	172,640.169
13	当	井上　よしゆき	165,062.175
14	当	進藤　金日子	150,759
15	当	今井　絵理子	148,630.162
16	当	あだち　まさし	138,994.642
17	当	神谷　まさゆき	127,188.459
18	当	おち　俊之	118,710.034
19		小川　かつみ	118,222.945
20		木村　よしお	113,873.825
21		ウト　タカシ	101,840.710
22		そのだ　修光	93,380
23		水おち　敏栄	82,920
24		ふじすえ　健三	74,972
25		いわき　光英	63,714
26		河村　けんいち	59,007.679
27		吉岡　しんたろう	55,804
28		えり　アルフィヤ	54,646
29		おだち　もとゆき	24,576
30		むこう山　じゅん	20,638
31		有里　まほ	18,561
32		高原　あきこ	17,542.622
33		遠藤　奈央子	7,762

政党等の名称	立憲民主党		
得票総数(a)+(b)	6,771,945.011	得票率	12.77
政党等の得票総数(a)		5,204,394.497	
名簿登載者(特定枠を除く)の得票総数(b)		1,567,550.514	
名簿登載者数		20	
当選人数	7	男	3
		女	4

順位	当落	名簿登載者名	得票数
1	当	つじもと　清美	428,859.769
2	当	鬼木　まこと	171,619.697
3	当	古賀　ちかげ	144,344
4	当	しば　慎一	127,382.292
5	当	村田　きょうこ	125,340.850
6	当	青木　愛	123,742
7	当	石橋　みちひろ	111,703
8		白　しんくん	84,242
9		石川　まさとし	48,702.805
10		有田　芳生	46,715
11		堀越　けいにん	39,631
12		くりした　善行	39,555
13		はた　ともこ	18,208.635
14		要　友紀子	17,529
15		森永　みき	10,055
16		かわの　麻美	7,941
17		さわむら　けいこ	7,602
18		木村　正弘	7,101.466
19		田中　勝一	4,503
20		菅原　美香	2,773

政党等の名称	日本維新の会		
得票総数(a)+(b)	7,845,995.352	得票率	14.80
政党等の得票総数(a)		7,086,854.000	
名簿登載者(特定枠を除く)の得票総数(b)		759,141.352	
名簿登載者数		26	
当選人数	8	男	6
		女	2

順位	当落	名簿登載者名	得票数
1	当	石井　あきら	123,279.274
2	当	石井　みつこ	74,118.112
3	当	松野　明美	55,608
4	当	中条　きよし	47,420
5	当	猪瀬　直樹	44,211.978
6	当	金子　みちひと	36,944
7	当	くしだ　誠一	35,842
8	当	青島　健太	33,553
9		上野　ほたる	29,095
10		神谷　ゆり	27,215.249
11		後藤　ひとし	24,874.182
12		森口　あゆみ	23,664.322
13		岸口　みのる	22,399
14		松浦　大悟	20,222
15		飯田　サトシ	19,522
16		井上　一徳	18,370.158
17		山口　かずゆき	18,175.008
18		石田　たかし	17,408.867
19		西川　やすお	16,722
20		中川　けんいち	14,986.577
21		水ノ上　なるあき	11,701
22		木内　たかたね	11,313
23		小林　さとる	9,370
24		西郷　隆太郎	8,637
25		八田　もりしげ	8,346
26		中村　ゆうき	6,143.625

政党等の名称	公明党		
得票総数(a)+(b)	6,181,431.937	得票率	11.66
政党等の得票総数(a)		4,048,585.000	
名簿登載者(特定枠を除く)の得票総数(b)		2,132,846.937	
名簿登載者数		17	
当選人数	6	男	6
		女	0

順位	当落	名簿登載者名	得票数
1	当	竹内　しんじ	437,228
2	当	よこやま　信一	415,178.606
3	当	谷あい　正明	351,413
4	当	くぼた　てつや	349,359.320
5	当	熊野　せいし	269,048
6	当	上田　いさむ	268,403
7		宮崎　まさる	9,695
8		中北　京子	9,640.398
9		水島　春香	9,058
10		河合　綾	5,417.599
11		中嶋　健二	2,786
12		塩野　正貴	1,717
13		深澤　淳	1,212
14		伊大知　孝一	797
15		奈良　直記	738.014
16		淀屋　伸雄	730
17		光延　康治	426

政党等の名称	国民民主党		
得票総数(a)+(b)	3,159,625.890	得票率	5.96
政党等の得票総数(a)		2,234,837.672	
名簿登載者(特定枠を除く)の得票総数(b)		924,788.218	
名簿登載者数		9	
当選人数	3	男	3
		女	0

順位	当落	名簿登載者名	得票数
1	当	竹詰　ひとし	238,956.023
2	当	はまぐち　誠	234,744.965
3	当	かわい　たかのり	211,783.997
4		矢田　わか子	159,929.004
5		山下　ようこ	22,311
6		上松　正和	20,790
7		たるい　良和	16,373.229
8		きど　かおり	16,078
9		河辺　よしろう	3,822

政党等の名称	日本共産党		
得票総数(a)+(b)	3,618,342.792	得票率	6.82
政党等の得票総数(a)		3,321,097.000	
名簿登載者(特定枠を除く)の得票総数(b)		297,245.792	
名簿登載者数		25	
当選人数	3	男	1
		女	2

順位	当落	名簿登載者名	得票数
1	当	田村　智子	112,132.341
2	当	にひ　そうへい	36,098.530
3	当	いわぶち　友	35,392
4		大門　みきし	31,570
5		たけだ　良介	23,370.641
6		山本　のりこ	11,736.820
7		小山　さき	6,618
8		今村　あゆみ	5,768.646
9		片山　和子	4,646.951
10		佐々木　とし子	4,635
11		吉田　恭子	4,174.277
12		西田　さえ子	3,674
13		丸本　ゆみこ	2,654
14		渡邉　喜代子	2,199
15		上里　清美	2,141.184
16		花木　のりあき	1,488
17		片岡　朗	1,453
18		高橋　まきこ	1,416.760
19		赤田　勝紀	1,258
20		冨田　直樹	1,164.007
21		西澤　博	968.268
22		細野　真理	872
23		堀川　朗子	736.367
24		深田　秀美	583
25		来田　時子	495

政党等の名称	れいわ新選組		
得票総数(a)+(b)	2,319,156.016	得票率	4.37
政党等の得票総数(a)		2,074,146.801	
名簿登載者(特定枠を除く)の得票総数(b)		245,009.215	
名簿登載者数		9	
当選人数	2	男	2
		女	0

順位	当落	名簿登載者名	得票数
1	当	天畠　大輔	-
2	当	水道橋博士	117,794
3		大島　九州男	28,123
4		長谷川　ういこ	21,826.374
5		つじ　恵	18,393
6		はすいけ　透	17,684
7		よだ　かれん	14,821
8		高井　たかし	13,326.841
9		キム　テヨン	13,041

政党等の名称	社会民主党		
得票総数(a)+(b)	1,258,501.715	得票率	2.37
政党等の得票総数(a)		963,899.000	
名簿登載者(特定枠を除く)の得票総数(b)		294,602.715	
名簿登載者数		8	
当選人数	1	男	0
		女	1

順位	当落	名簿登載者名	得票数
1	当	福島　みずほ	216,984
2		宮城　イチロー	22,309
3		おかざき　彩子	17,466
4		山口　わか子	13,793.548
5		大椿　ゆうこ	10,390
6		秋葉　忠利	6,623
7		久保　孝喜	4,518
8		村田　しゅんいち	2,519.167

政党等の名称	ＮＨＫ党		
得票総数(a)+(b)	1,253,872.467	得票率	2.36
政党等の得票総数(a)		834,995.000	
名簿登載者(特定枠を除く)の得票総数(b)		418,877.467	
名簿登載者数		9	
当選人数	1	男	1
		女	0

順位	当落	名簿登載者名	得票数
1	当	ガーシー	287,714.767
2		山　本　　太　郎	53,351.732
3		黒　川　　あつひこ	22,595
4		さいとう　　健　一　郎	22,426.130
5		く　ぼ　た　　学	17,947.257
6		西　村　　ひ　と　し	6,564.622
7		そ　え　だ　　し　ん　や	4,555.701
8		高　橋　　理　洋	2,905.258
9		上　妻　　敬　二	817

政党等の名称	参政党		
得票総数(a)+(b)	1,768,385.409	得票率	3.33
政党等の得票総数(a)		1,370,215.000	
名簿登載者(特定枠を除く)の得票総数(b)		398,170.409	
名簿登載者数		5	
当選人数	1	男	1
		女	0

順位	当落	名簿登載者名	得票数
1	当	神　谷　　そうへい	159,433.516
2		武　田　　邦　彦	128,257.022
3		松　田　　学	73,672.871
4		吉　野　　敏　明	25,463
5		赤　尾　　由　美	11,344

政党等の名称	幸福実現党		
得票総数(a)+(b)	148,020.000	得票率	0.28
政党等の得票総数(a)		129,662.000	
名簿登載者(特定枠を除く)の得票総数(b)		18,358.000	
名簿登載者数		1	
当選人数	0	男	0
		女	0

順位	当落	名簿登載者名	得票数
1		釈　　量　子	18,358

政党等の名称	ごぼうの党		
得票総数(a)+(b)	193,724.387	得票率	0.37
政党等の得票総数(a)		184,285.075	
名簿登載者(特定枠を除く)の得票総数(b)		9,439.312	
名簿登載者数		11	
当選人数	0	男	0
		女	0

順位	当落	名簿登載者名	得票数
1		奥　野　　卓　志	－
2		川　村　　拓　司	－
3		今　吉　　由　泰	－
4		今　西　　孝　太	－
5		﨑　村　　峰　徳	－
6		首　藤　　昌　弘	－
7		髙　崎　　圭　悟	－
8		斎　藤　　和　干	－
9		鴨　田　　幸　司	4,133
10		立　花　　恵　理　子	3,130.312
11		佐　藤　　玲　乃	2,176

政党等の名称	日本第一党			政党等の名称	新党くにもり			政党等の名称	維新政党・新風			政党等の名称	合　計		
得票総数(a)+(b)	109,045.614	得票率	0.21	得票総数(a)+(b)	77,861.000	得票率	0.15	得票総数(a)+(b)	65,107.000	得票率	0.12	得票総数(a)+(b)	53,027,260.002	得票率	100.00
政党等の得票総数(a)		76,912.000		政党等の得票総数(a)		61,907.000		政党等の得票総数(a)		56,949.000		政党等の得票総数(a)		41,362,166.533	
名簿登載者(特定枠を除く)の得票総数(b)		32,133.614		名簿登載者(特定枠を除く)の得票総数(b)		15,954.000		名簿登載者(特定枠を除く)の得票総数(b)		8,158.000		名簿登載者(特定枠を除く)の得票総数(b)		11,665,093.469	
名簿登載者数		2		名簿登載者数		2		名簿登載者数		1		名簿登載者数		178	
当選人数	0	男	0	当選人数	0	男	0	当選人数	0	男	0	当選人数	50	男	36
		女	0			女	0			女	0			女	14

順位	当落	名簿登載者名	得票数	順位	当落	名簿登載者名	得票数	順位	当落	名簿登載者名	得票数	順位	当落	名簿登載者名	得票数
1		桜　井　　誠	24,077.505	1		本　間　　奈　々	13,563	1		魚　谷　　哲　央	8,158				
2		中　村　　かずひろ	8,056.109	2		三　輪　　和　雄	2,391								

３ 投票

（1） 繰り上げ投票を行った投票区

市　町　村	投票区名	繰上投票区数	投票繰上日数	備　考
出水郡長島町	第13投票区から第16投票区まで	4	通常の選挙期日の前1日	獅子島
大島郡瀬戸内町	第2投票区及び第3投票区	2	〃	請島，与路島
１日繰上投票区計		6		
鹿児島郡三島村	全投票区	4	通常の選挙期日の前3日	全島
鹿児島郡十島村	全投票区	7	〃	全島
熊毛郡屋久島町	第23投票区	1	〃	口永良部島
３日繰上投票区計		12		
合　計		18		

（２）　投票所の開閉時刻の繰上げ・繰下げの状況

番号	市町村名	投票時間	対象投票区	対象投票区数	投票区数
1	鹿児島市	7:00～19:00	81,101～106,111～115,151～158,219, 251～262,301～308,351～357	48	155
2	鹿屋市	7:00～19:00	1～37, 40～56, 58～85	82	83
		7:00～18:00	57	1	
3	枕崎市	7:00～18:00	1～8,10,11,14～17	14	20
		7:00～17:00	9,12,13,18～20	6	
4	阿久根市	7:00～19:00	1～17	17	17
5	出水市	7:00～19:00	3～13,15～19,21	17	21
		7:00～18:00	1,2,14,20	4	
6	指宿市	7:00～18:00	1～19,21～25, 27～31	29	31
		7:00～16:00	20, 26	2	
7	西之表市	7:00～19:00	1～9,12,13	11	13
		7:00～18:00	10,11	2	
8	垂水市	7:00～19:00	1～8,10～14	13	14
		7:00～17:00	9	1	
9	薩摩川内市	7:00～19:00	1,3～6,8,9,11～21,25,27	20	63
		7:00～18:00	7,10,26,29,33,34,39,42,44,57	10	
		7:00～17:00	22,23,28,30～32,35～38,40,41,43 45～56,58,59,61～63,65～67	33	
10	日置市	7:00～18:00	1～8	8	8
11	曽於市	7:00～19:00	1～27	27	27
12	霧島市	7:00～19:00	1～3,5,6,11～25,28～30,34～40,54, 56, 58～59,64,67～84,87,94～101	62	95
		7:00～18:00	7,9,31,32,41～42,44,48～51,61,63,65,85, 88～93,102～104,106,107	26	
		7:00～17:00	4,26,33,52,53,105,108	7	
13	いちき串木野市	7:00～18:00	1～17	17	17
14	南さつま市	7:00～18:00	1～23,26～30	28	30
		7:00～17:00	24,25	2	
15	志布志市	7:00～19:00	1～23,25～40	39	40
		7:00～18:00	24	1	
16	奄美市	7:00～18:00	1～33	33	33
17	南九州市	7:00～18:00	1～24	24	24
18	伊佐市	7:00～18:00	1～23	23	23
19	姶良市	7:00～19:00	9,11,14～23,25～28,31～39,47,48	27	49
		7:00～18:00	1～3,5,8,13,30,40,42～46,49～52,54～58	22	
	市計			656	763

番号	市町村名	投票時間	対象投票区	対象投票区数	投票区数
20	三　島　村	7:00～18:00	1	1	4
		7:00～16:00	2～4	3	
21	十　島　村	7:00～16:00	1～7	7	7
22	さ つ ま 町	7:00～18:00	1～20	20	20
23	長　島　町	7:00～19:00	1～26	26	26
24	湧　水　町	7:00～18:00	1～16	16	16
25	大　崎　町	7:00～19:00	1～7,9～11,13,14	12	16
		7:00～18:00	8,12,15,16	4	
26	東 串 良 町	7:00～19:00	1～7	7	7
27	錦　江　町	7:00～19:00	1～10	10	10
28	南 大 隅 町	7:00～19:00	1～13	13	27
		7:00～18:00	14～18, 21～25, 27	11	
		7:00～17:00	19, 20, 26	3	
29	肝　付　町	7:00～19:00	1,3～11,13	11	27
		7:00～18:00	2,12,14～23,25	13	
		7:00～17:00	24,26	2	
		7:00～16:00	27	1	
30	中 種 子 町	7:00～19:00	1	1	12
		7:00～18:00	2,4～12	10	
		7:00～17:00	3	1	
31	南 種 子 町	7:00～18:00	1～8	8	8
32	屋久島町	7:00～18:00	1～22	22	23
		7:00～17:00	23	1	
33	大　和　村	7:00～18:00	1～5	5	5
34	宇　検　村	7:00～18:00	1～4	4	4
35	瀬 戸 内 町	7:00～18:00	1	1	23
		7:00～17:00	2,3,17～19,21	6	
		7:00～16:00	4～16,20,22,23	16	
36	龍　郷　町	7:00～18:00	1～10	10	10
37	喜　界　町	7:00～18:00	1～9	9	9
38	徳 之 島 町	7:00～18:00	1～12	12	12
39	天　城　町	7:00～18:00	1～10	10	10
40	伊　仙　町	7:00～18:00	1～8	8	8
41	和　泊　町	7:00～18:00	1～4	4	4
42	知　名　町	7:00～18:00	1～5	5	5
43	与　論　町	7:00～18:00	1～3	3	3
	町村計			296	296
	合　計			952	1,059

（３）　投票結果（選挙区）

投 票 速 報（国内・在外合計）（確定）

（ 建 制 順 ）

中間報告　　第　　回　　時　　分　現在
結了報告　　23　時　54　分　結了
鹿 児 島 県

市区町村名	当日有権者数合計（X'）（当日有権者見込合計（X））			(Y) 投票者数合計			(Z) 棄権者数合計			(W) 投票率 =(Y)/(X')(Y)/(X)			投票率順位	投票結了時刻	前回選挙の投票率		
	男	女	計	男	女	計	男	女	計	男	女	計			男	女	計
鹿児島市	228,265	271,877	500,142	105,211	123,801	229,012	123,054	148,076	271,130	46.09	45.54	45.79	43	23:54	41.07	39.52	40.23
鹿屋市	38,990	43,443	82,433	16,506	17,825	34,331	22,484	25,618	48,102	42.33	41.03	41.65	44	20:46	42.76	41.57	42.13
枕崎市	7,842	9,242	17,084	3,746	4,496	8,242	4,096	4,746	8,842	47.77	48.65	48.24	38	20:10	44.49	45.02	44.78
阿久根市	7,799	8,872	16,671	4,280	4,677	8,957	3,519	4,195	7,714	54.88	52.72	53.73	24	20:29	50.85	47.46	49.04
出水市	20,202	23,036	43,238	9,755	10,800	20,555	10,447	12,236	22,683	48.29	46.88	47.54	41	20:31	47.20	45.47	46.28
指宿市	15,249	17,873	33,122	7,633	8,673	16,306	7,616	9,200	16,816	50.06	48.53	49.23	32	19:54	47.19	45.08	46.05
西之表市	5,921	6,532	12,453	3,410	3,539	6,949	2,511	2,993	5,504	57.59	54.18	55.80	23	19:56	51.58	46.87	49.10
垂水市	5,668	6,385	12,053	2,938	3,284	6,222	2,730	3,101	5,831	51.83	51.43	51.62	28	20:26	49.67	48.14	48.86
薩摩川内市第１	35,244	38,394	73,638	17,346	18,619	35,965	17,898	19,775	37,673	49.22	48.49	48.84	35	20:52	46.14	44.83	45.45
薩摩川内市第２	1,808	1,733	3,541	1,176	1,098	2,274	632	635	1,267	65.04	63.36	64.22	6	18:27	65.99	62.38	64.19
＊（薩摩川内市）計	37,052	40,127	77,179	18,522	19,717	38,239	18,530	20,410	38,940	49.99	49.14	49.55		20:52	47.19	45.65	46.38
日置市	18,331	21,101	39,432	9,348	10,726	20,074	8,983	10,375	19,358	51.00	50.83	50.91	30	18:32	50.87	48.25	49.46
曽於市	13,580	15,454	29,034	6,711	7,208	13,919	6,869	8,246	15,115	49.42	46.64	47.94	39	20:54	48.69	45.89	47.20
霧島市	48,827	53,716	102,543	22,879	24,718	47,597	25,948	28,998	54,946	46.86	46.02	46.42	42	20:43	47.66	47.16	47.40
いちき串木野市	10,635	12,246	22,881	5,407	6,065	11,472	5,228	6,181	11,409	50.84	49.53	50.14	31	19:08	48.76	47.40	48.03
南さつま市	12,819	14,983	27,802	6,930	7,809	14,739	5,889	7,174	13,063	54.06	52.12	53.01	25	19:36	52.59	49.85	51.10
志布志市	11,843	13,033	24,876	5,760	6,283	12,043	6,083	6,750	12,833	48.64	48.21	48.41	37	20:35	47.44	46.49	46.94
奄美市	16,696	18,418	35,114	8,811	9,751	18,562	7,885	8,667	16,552	52.77	52.94	52.86	26	20:08	51.21	51.20	51.20
南九州市	13,184	15,299	28,483	6,990	7,749	14,739	6,194	7,550	13,744	53.02	50.65	51.75	27	19:09	48.46	45.45	46.84
伊佐市	9,642	11,300	20,942	5,026	5,687	10,713	4,616	5,613	10,229	52.13	50.33	51.16	29	20:34	52.23	49.85	50.94
姶良市	29,583	34,443	64,026	14,715	16,570	31,285	14,868	17,873	32,741	49.74	48.11	48.86	34	20:46	49.27	47.19	48.15
三島村	132	155	287	110	110	220	22	45	67	83.33	70.97	76.66	2	19:05	89.92	85.52	87.59
十島村	259	251	510	199	189	388	60	62	122	76.83	75.30	76.08	3	20:08	74.05	70.85	72.50
＊（鹿児島郡）計	391	406	797	309	299	608	82	107	189	79.03	73.65	76.29		20:08	78.95	75.96	77.46
さつま町	7,842	9,019	16,861	4,615	5,126	9,741	3,227	3,893	7,120	58.85	56.84	57.77	19	19:21	55.57	54.20	54.83
＊（薩摩郡）計	7,842	9,019	16,861	4,615	5,126	9,741	3,227	3,893	7,120	58.85	56.84	57.77		19:21	55.57	54.20	54.83
長島町	3,977	4,278	8,255	2,765	2,883	5,648	1,212	1,395	2,607	69.52	67.39	68.42	5	20:20	66.59	63.75	65.11
＊（出水郡）計	3,977	4,278	8,255	2,765	2,883	5,648	1,212	1,395	2,607	69.52	67.39	68.42		20:20	66.59	63.75	65.11
湧水町	3,561	4,081	7,642	2,052	2,223	4,275	1,509	1,858	3,367	57.62	54.47	55.94	21	19:30	57.11	52.52	54.66
＊（姶良郡）計	3,561	4,081	7,642	2,052	2,223	4,275	1,509	1,858	3,367	57.62	54.47	55.94		19:30	57.11	52.52	54.66
大崎町	4,968	5,467	10,435	2,482	2,651	5,133	2,486	2,816	5,302	49.96	48.49	49.19	33	19:57	48.61	47.65	48.11
＊（曽於郡）計	4,968	5,467	10,435	2,482	2,651	5,133	2,486	2,816	5,302	49.96	48.49	49.19		19:57	48.61	47.65	48.11
東串良町	2,473	2,819	5,292	1,222	1,348	2,570	1,251	1,471	2,722	49.41	47.82	48.56	36	19:17	48.59	45.60	46.99
錦江町	2,876	3,114	5,990	1,727	1,829	3,556	1,149	1,285	2,434	60.05	58.73	59.37	16	20:20	59.09	58.01	58.52
南大隅町	2,746	3,054	5,800	1,738	1,838	3,576	1,008	1,216	2,224	63.29	60.18	61.66	13	19:57	61.90	59.95	60.87
肝付町	5,912	6,410	12,322	2,885	2,990	5,875	3,027	3,420	6,447	48.80	46.65	47.68	40	20:09	50.79	47.80	49.22
＊（肝属郡）計	14,007	15,397	29,404	7,572	8,005	15,577	6,435	7,392	13,827	54.06	51.99	52.98		20:20	54.41	52.00	53.13
中種子町	3,049	3,402	6,451	1,939	2,038	3,977	1,110	1,364	2,474	63.59	59.91	61.65	14	19:31	59.53	54.61	56.92
南種子町	2,284	2,327	4,611	1,412	1,313	2,725	872	1,014	1,886	61.82	56.42	59.10	17	19:11	59.05	54.03	56.50
屋久島町	4,925	5,057	9,982	3,030	3,135	6,165	1,895	1,922	3,817	61.52	61.99	61.76	11	18:50	60.34	60.67	60.50
＊（熊毛郡）計	10,258	10,786	21,044	6,381	6,486	12,867	3,877	4,300	8,177	62.21	60.13	61.14		19:31	59.81	57.31	58.52
大和村	596	644	1,240	418	441	859	178	203	381	70.13	68.48	69.27	4	18:24	70.14	66.86	68.44
宇検村	715	753	1,468	579	594	1,173	136	159	295	80.98	78.88	79.90	1	19:12	80.00	80.20	80.10
市　計	552,128	637,380	1,189,508	264,578	299,378	563,956	287,550	338,002	625,552	47.92	46.97	47.41		23:54	45.19	43.53	44.30
町　村　計	71,370	76,306	147,676	42,242	44,069	86,311	29,128	32,237	61,365	59.19	57.75	58.45		20:20	58.06	56.12	57.05
県　計	623,498	713,686	1,337,184	306,820	343,447	650,267	316,678	370,239	686,917	49.21	48.12	48.63		23:54	46.71	44.92	45.75

投 票 速 報（国内・在外合計）（確定）

（ 建 制 順 ）

中間報告　　第　　回　　時　　分　現在
結了報告　　23 時 54 分 結了
鹿 児 島 県

市区町村名	当日有権者数合計（X'）（当日有権者見込合計（X））			(Y) 投票者数合計			(Z) 棄権者数合計			(W) 投票率 =(Y)/(X')（(Y)/(X)）			投票率順位	投票結了時刻	前回選挙の投票率		
	男	女	計	男	女	計	男	女	計	男	女	計			男	女	計
瀬戸内町	3,613	3,755	7,368	2,241	2,321	4,562	1,372	1,434	2,806	62.03	61.81	61.92	10	19:47	61.56	59.43	60.46
龍郷町	2,328	2,580	4,908	1,438	1,589	3,027	890	991	1,881	61.77	61.59	61.67	12	19:14	61.88	62.74	62.32
喜界町	2,835	2,885	5,720	1,798	1,846	3,644	1,037	1,039	2,076	63.42	63.99	63.71	7	18:48	62.38	61.81	62.09
徳之島町	4,164	4,311	8,475	2,299	2,431	4,730	1,865	1,880	3,745	55.21	56.39	55.81	22	18:32	54.11	55.17	54.65
天城町	2,426	2,307	4,733	1,421	1,373	2,794	1,005	934	1,939	58.57	59.51	59.03	18	19:33	58.37	57.93	58.16
伊仙町	2,666	2,561	5,227	1,502	1,432	2,934	1,164	1,129	2,293	56.34	55.92	56.13	20	19:22	57.14	55.05	56.11
和泊町	2,534	2,604	5,138	1,579	1,639	3,218	955	965	1,920	62.31	62.94	62.63	8	18:43	61.50	61.04	61.26
知名町	2,404	2,292	4,696	1,450	1,401	2,851	954	891	1,845	60.32	61.13	60.71	15	19:04	59.83	57.96	58.91
与論町	2,085	2,180	4,265	1,341	1,329	2,670	744	851	1,595	64.32	60.96	62.60	9	18:37	63.62	58.70	61.09
＊（大島郡）計	26,366	26,872	53,238	16,066	16,396	32,462	10,300	10,476	20,776	60.93	61.02	60.98		19:47	60.47	59.51	59.98
市　計	552,128	637,380	1,189,508	264,578	299,378	563,956	287,550	338,002	625,552	47.92	46.97	47.41		23:54	45.19	43.53	44.30
町　村　計	71,370	76,306	147,676	42,242	44,069	86,311	29,128	32,237	61,365	59.19	57.75	58.45		20:20	58.06	56.12	57.05
県　計	623,498	713,686	1,337,184	306,820	343,447	650,267	316,678	370,239	686,917	49.21	48.12	48.63		23:54	46.71	44.92	45.75

投票速報（国内）（確定）

（建制順）

中間報告　第　回　時　分　現在
結了報告　23 時　54 分　結了
鹿児島県

市区町村名	当日有権者数（e'）（当日有権者見込（e））			（f）投票者数			（g）棄権者数			（h）投票率＝（f）/（e'）（（f）/（e））			投票率順位	投票結了時刻	前回選挙の投票率		
	男	女	計	男	女	計	男	女	計	男	女	計			男	女	計
鹿児島市	228,176	271,706	499,882	105,195	123,778	228,973	122,981	147,928	270,909	46.10	45.56	45.81	43	23:54	41.08	39.53	40.24
鹿屋市	38,970	43,418	82,388	16,504	17,820	34,324	22,466	25,598	48,064	42.35	41.04	41.66	44	20:46	42.77	41.59	42.15
枕崎市	7,832	9,221	17,053	3,746	4,496	8,242	4,086	4,725	8,811	47.83	48.76	48.33	38	20:10	44.55	45.12	44.86
阿久根市	7,792	8,858	16,650	4,278	4,676	8,954	3,514	4,182	7,696	54.90	52.79	53.78	24	20:29	50.89	47.52	49.09
出水市	20,195	23,023	43,218	9,754	10,798	20,552	10,441	12,225	22,666	48.30	46.90	47.55	41	20:31	47.22	45.50	46.30
指宿市	15,235	17,854	33,089	7,630	8,668	16,298	7,605	9,186	16,791	50.08	48.55	49.26	32	19:54	47.23	45.10	46.07
西之表市	5,918	6,523	12,441	3,410	3,538	6,948	2,508	2,985	5,493	57.62	54.24	55.85	23	19:56	51.61	46.92	49.14
垂水市	5,661	6,373	12,034	2,938	3,283	6,221	2,723	3,090	5,813	51.90	51.51	51.70	28	20:26	49.73	48.23	48.93
薩摩川内市第１	35,211	38,347	73,558	17,345	18,613	35,958	17,866	19,734	37,600	49.26	48.54	48.88	35	20:52	46.18	44.86	45.48
薩摩川内市第２	1,808	1,733	3,541	1,176	1,098	2,274	632	635	1,267	65.04	63.36	64.22	6	18:27	65.99	62.38	64.19
＊（薩摩川内市）計	37,019	40,080	77,099	18,521	19,711	38,232	18,498	20,369	38,867	50.03	49.18	49.59		20:52	47.22	45.68	46.42
日置市	18,309	21,071	39,380	9,345	10,723	20,068	8,964	10,348	19,312	51.04	50.89	50.96	30	18:32	50.92	48.30	49.52
曽於市	13,563	15,438	29,001	6,711	7,206	13,917	6,852	8,232	15,084	49.48	46.68	47.99	39	20:54	48.74	45.94	47.24
霧島市	48,785	53,661	102,446	22,877	24,713	47,590	25,908	28,948	54,856	46.89	46.05	46.45	42	20:43	47.70	47.20	47.44
いちき串木野市	10,623	12,234	22,857	5,405	6,065	11,470	5,218	6,169	11,387	50.88	49.57	50.18	31	19:08	48.79	47.43	48.06
南さつま市	12,780	14,939	27,719	6,929	7,808	14,737	5,851	7,131	12,982	54.22	52.27	53.17	25	19:36	52.76	49.97	51.24
志布志市	11,836	13,019	24,855	5,759	6,282	12,041	6,077	6,737	12,814	48.66	48.25	48.44	37	20:35	47.46	46.53	46.97
奄美市	16,687	18,406	35,093	8,808	9,748	18,556	7,879	8,658	16,537	52.78	52.96	52.88	26	20:08	51.22	51.23	51.22
南九州市	13,150	15,250	28,400	6,990	7,749	14,739	6,160	7,501	13,661	53.16	50.81	51.90	27	19:09	48.58	45.58	46.97
伊佐市	9,629	11,279	20,908	5,025	5,687	10,712	4,604	5,592	10,196	52.19	50.42	51.23	29	20:34	52.31	49.95	51.03
姶良市	29,570	34,410	63,980	14,713	16,564	31,277	14,857	17,846	32,703	49.76	48.14	48.89	34	20:46	49.29	47.23	48.18
三島村	132	155	287	110	110	220	22	45	67	83.33	70.97	76.66	2	19:05	89.92	85.52	87.59
十島村	259	251	510	199	189	388	60	62	122	76.83	75.30	76.08	3	20:08	74.05	70.85	72.50
＊（鹿児島郡）計	391	406	797	309	299	608	82	107	189	79.03	73.65	76.29		20:08	78.95	75.96	77.46
さつま町	7,833	9,010	16,843	4,615	5,126	9,741	3,218	3,884	7,102	58.92	56.89	57.83	19	19:21	55.62	54.24	54.88
＊（薩摩郡）計	7,833	9,010	16,843	4,615	5,126	9,741	3,218	3,884	7,102	58.92	56.89	57.83		19:21	55.62	54.24	54.88
長島町	3,976	4,275	8,251	2,765	2,883	5,648	1,211	1,392	2,603	69.54	67.44	68.45	5	20:20	66.60	63.79	65.14
＊（出水郡）計	3,976	4,275	8,251	2,765	2,883	5,648	1,211	1,392	2,603	69.54	67.44	68.45		20:20	66.60	63.79	65.14
湧水町	3,558	4,077	7,635	2,051	2,222	4,273	1,507	1,855	3,362	57.64	54.50	55.97	21	19:30	57.15	52.55	54.68
＊（姶良郡）計	3,558	4,077	7,635	2,051	2,222	4,273	1,507	1,855	3,362	57.64	54.50	55.97		19:30	57.15	52.55	54.68
大崎町	4,967	5,465	10,432	2,482	2,651	5,133	2,485	2,814	5,299	49.97	48.51	49.20	33	19:57	48.63	47.67	48.13
＊（曽於郡）計	4,967	5,465	10,432	2,482	2,651	5,133	2,485	2,814	5,299	49.97	48.51	49.20		19:57	48.63	47.67	48.13
東串良町	2,473	2,819	5,292	1,222	1,348	2,570	1,251	1,471	2,722	49.41	47.82	48.56	36	19:17	48.59	45.60	46.99
錦江町	2,874	3,110	5,984	1,727	1,828	3,555	1,147	1,282	2,429	60.09	58.78	59.41	16	20:20	59.10	58.05	58.54
南大隅町	2,744	3,049	5,793	1,738	1,838	3,576	1,006	1,211	2,217	63.34	60.28	61.73	12	19:57	61.94	60.04	60.94
肝付町	5,908	6,407	12,315	2,885	2,990	5,875	3,023	3,417	6,440	48.83	46.67	47.71	40	20:09	50.83	47.82	49.25
＊（肝属郡）計	13,999	15,385	29,384	7,572	8,004	15,576	6,427	7,381	13,808	54.09	52.02	53.01		20:20	54.43	52.03	53.16
中種子町	3,048	3,400	6,448	1,939	2,038	3,977	1,109	1,362	2,471	63.62	59.94	61.68	13	19:31	59.54	54.64	56.94
南種子町	2,277	2,322	4,599	1,412	1,313	2,725	865	1,009	1,874	62.01	56.55	59.25	17	19:11	59.23	54.14	56.64
屋久島町	4,921	5,054	9,975	3,030	3,135	6,165	1,891	1,919	3,810	61.57	62.03	61.80	11	18:50	60.37	60.71	60.54
＊（熊毛郡）計	10,246	10,776	21,022	6,381	6,486	12,867	3,865	4,290	8,155	62.28	60.19	61.21		19:31	59.87	57.37	58.58
大和村	596	644	1,240	418	441	859	178	203	381	70.13	68.48	69.27	4	18:24	70.14	66.86	68.44
宇検村	701	743	1,444	579	594	1,173	122	149	271	82.60	79.95	81.23	1	19:12	81.52	81.22	81.36

市　計	551,730	636,763	1,188,493	264,538	299,313	563,851	287,192	337,450	624,642	47.95	47.01	47.44		23:54	45.22	43.56	44.33
町　村　計	71,309	76,239	147,548	42,240	44,066	86,306	29,069	32,173	61,242	59.24	57.80	58.49		20:20	58.11	56.16	57.10
県　計	623,039	713,002	1,336,041	306,778	343,379	650,157	316,261	369,623	685,884	49.24	48.16	48.66		23:54	46.74	44.95	45.78

投票速報（国内）（確定）

（建制順）

中間報告　第　回　時　分　現在
結了報告　23 時 54 分 結了
鹿児島県

市区町村名	当日有権者数（e'）（当日有権者見込（e））			（f）投票者数			（g）棄権者数			（h）投票率＝（f）/（e'）（（f）/（e））			投票率順位	投票結了時刻	前回選挙の投票率		
	男	女	計	男	女	計	男	女	計	男	女	計			男	女	計
瀬戸内町	3,611	3,749	7,360	2,241	2,321	4,562	1,370	1,428	2,798	62.06	61.91	61.98	10	19:47	61.59	59.52	60.52
龍郷町	2,328	2,580	4,908	1,438	1,589	3,027	890	991	1,881	61.77	61.59	61.67	14	19:14	61.93	62.76	62.36
喜界町	2,835	2,883	5,718	1,798	1,846	3,644	1,037	1,037	2,074	63.42	64.03	63.73	7	18:48	62.40	61.83	62.11
徳之島町	4,159	4,310	8,469	2,299	2,431	4,730	1,860	1,879	3,739	55.28	56.40	55.85	22	18:32	54.17	55.18	54.69
天城町	2,426	2,304	4,730	1,421	1,372	2,793	1,005	932	1,937	58.57	59.55	59.05	18	19:33	58.37	57.98	58.18
伊仙町	2,665	2,559	5,224	1,502	1,432	2,934	1,163	1,127	2,290	56.36	55.96	56.16	20	19:22	57.16	55.09	56.14
和泊町	2,533	2,604	5,137	1,579	1,639	3,218	954	965	1,919	62.34	62.94	62.64	8	18:43	61.52	61.04	61.28
知名町	2,402	2,290	4,692	1,450	1,401	2,851	952	889	1,841	60.37	61.18	60.76	15	19:04	59.87	58.01	58.96
与論町	2,083	2,179	4,262	1,340	1,329	2,669	743	850	1,593	64.33	60.99	62.62	9	18:37	63.64	58.72	61.11
＊（大島郡）計	26,339	26,845	53,184	16,065	16,395	32,460	10,274	10,450	20,724	60.99	61.07	61.03		19:47	60.53	59.57	60.04

市計	551,730	636,763	1,188,493	264,538	299,313	563,851	287,192	337,450	624,642	47.95	47.01	47.44		23:54	45.22	43.56	44.33
町村計	71,309	76,239	147,548	42,240	44,066	86,306	29,069	32,173	61,242	59.24	57.80	58.49		20:20	58.11	56.16	57.10
県計	623,039	713,002	1,336,041	306,778	343,379	650,157	316,261	369,623	685,884	49.24	48.16	48.66		23:54	46.74	44.95	45.78

中間報告　第　回　時　分　現在
結了報告　23 時 54 分 結了
鹿児島県

投票速報（在外）（確定）

（建制順）

市区町村名	当日在外有権者数（E'）（当日在外有権者見込（E））男	女	計	(F) 在外投票者数 男	女	計	(G) 在外棄権者数 男	女	計	在外投票率=(H)(F)/(E')（(F)/(E)）男	女	計	投票率順位	投票結了時刻	前回選挙の投票率 男	女	計
鹿児島市	89	171	260	16	23	39	73	148	221	17.98	13.45	15.00	9	23:54	21.28	17.71	18.96
鹿屋市	20	25	45	2	5	7	18	20	38	10.00	20.00	15.56	8	20:46	5.56	8.00	6.98
枕崎市	10	21	31	0	0	0	10	21	31	0.00	0.00	0.00	22	20:10	0.00	0.00	0.00
阿久根市	7	14	21	2	1	3	5	13	18	28.57	7.14	14.29	11	20:29	20.00	6.67	12.00
出水市	7	13	20	1	2	3	6	11	17	14.29	15.38	15.00	9	20:31	12.50	0.00	5.00
指宿市	14	19	33	3	5	8	11	14	25	21.43	26.32	24.24	5	19:54	7.14	18.75	13.33
西之表市	3	9	12	0	1	1	3	8	11	0.00	11.11	8.33	15	19:56	0.00	11.11	8.33
垂水市	7	12	19	0	1	1	7	11	18	0.00	8.33	5.26	19	20:26	10.00	0.00	4.55
薩摩川内市第１	33	47	80	1	6	7	32	41	73	3.03	12.77	8.75	14	20:52	8.33	19.15	14.46
薩摩川内市第２	0	0	0	0	0	0	0	0	0	0.00	0.00	0.00		18:27	0.00	0.00	0.00
＊（薩摩川内市）計	33	47	80	1	6	7	32	41	73	3.03	12.77	8.75		20:52	8.33	19.15	14.46
日置市	22	30	52	3	3	6	19	27	46	13.64	10.00	11.54	12	18:32	9.09	10.00	9.62
曽於市	17	16	33	0	2	2	17	14	31	0.00	12.50	6.06	18	20:54	11.11	5.88	8.57
霧島市	42	55	97	2	5	7	40	50	90	4.76	9.09	7.22	17	20:43	4.35	9.84	7.48
いちき串木野市	12	12	24	2	0	2	10	12	22	16.67	0.00	8.33	15	19:08	25.00	18.18	21.74
南さつま市	39	44	83	1	1	2	38	43	81	2.56	2.27	2.41	21	19:36	2.22	2.38	2.30
志布志市	7	14	21	1	1	2	6	13	19	14.29	7.14	9.52	13	20:35	0.00	7.14	4.76
奄美市	9	12	21	3	3	6	6	9	15	33.33	25.00	28.57	3	20:08	25.00	0.00	11.11
南九州市	34	49	83	0	0	0	34	49	83	0.00	0.00	0.00	22	19:09	0.00	2.04	1.20
伊佐市	13	21	34	1	0	1	12	21	33	7.69	0.00	2.94	20	20:34	5.88	4.00	4.76
姶良市	13	33	46	2	6	8	11	27	38	15.38	18.18	17.39	6	20:46	15.38	11.76	12.77
三島村	0	0	0	0	0	0	0	0	0	0.00	0.00	0.00		19:05	0.00	0.00	0.00
十島村	0	0	0	0	0	0	0	0	0	0.00	0.00	0.00		20:08	0.00	0.00	0.00
＊（鹿児島郡）計	0	0	0	0	0	0	0	0	0	0.00	0.00	0.00		20:08	0.00	0.00	0.00
さつま町	9	9	18	0	0	0	9	9	18	0.00	0.00	0.00	22	19:21	10.00	11.11	10.53
＊（薩摩郡）計	9	9	18	0	0	0	9	9	18	0.00	0.00	0.00		19:21	10.00	11.11	10.53
長島町	1	3	4	0	0	0	1	3	4	0.00	0.00	0.00	22	20:20	0.00	0.00	0.00
＊（出水郡）計	1	3	4	0	0	0	1	3	4	0.00	0.00	0.00		20:20	0.00	0.00	0.00
湧水町	3	4	7	1	1	2	2	3	5	33.33	25.00	28.57	3	19:30	25.00	25.00	25.00
＊（姶良郡）計	3	4	7	1	1	2	2	3	5	33.33	25.00	28.57		19:30	25.00	25.00	25.00
大崎町	1	2	3	0	0	0	1	2	3	0.00	0.00	0.00	22	19:57	0.00	0.00	0.00
＊（曽於郡）計	1	2	3	0	0	0	1	2	3	0.00	0.00	0.00		19:57	0.00	0.00	0.00
東串良町	0	0	0	0	0	0	0	0	0	0.00	0.00	0.00		19:17	0.00	0.00	0.00
錦江町	2	4	6	0	1	1	2	3	5	0.00	25.00	16.67	7	20:20	50.00	25.00	33.33
南大隅町	2	5	7	0	0	0	2	5	7	0.00	0.00	0.00	22	19:57	0.00	0.00	0.00
肝付町	4	3	7	0	0	0	4	3	7	0.00	0.00	0.00	22	20:09	0.00	0.00	0.00
＊（肝属郡）計	8	12	20	0	1	1	8	11	19	0.00	8.33	5.00		20:20	11.11	8.33	9.52
中種子町	1	2	3	0	0	0	1	2	3	0.00	0.00	0.00	22	19:31	0.00	0.00	0.00
南種子町	7	5	12	0	0	0	7	5	12	0.00	0.00	0.00	22	19:11	0.00	0.00	0.00
屋久島町	4	3	7	0	0	0	4	3	7	0.00	0.00	0.00	22	18:50	25.00	0.00	12.50
＊（熊毛郡）計	12	10	22	0	0	0	12	10	22	0.00	0.00	0.00		19:31	8.33	0.00	4.35
大和村	0	0	0	0	0	0	0	0	0	0.00	0.00	0.00		18:24	0.00	0.00	0.00
宇検村	14	10	24	0	0	0	14	10	24	0.00	0.00	0.00	22	19:12	0.00	0.00	0.00

市計	398	617	1,015	40	65	105	358	552	910	10.05	10.53	10.34		23:54	10.35	10.74	10.58
町村計	61	67	128	2	3	5	59	64	123	3.28	4.48	3.91		20:20	7.35	4.48	5.93
県計	459	684	1,143	42	68	110	417	616	1,033	9.15	9.94	9.62		23:54	9.94	10.13	10.05

投票速報（在外）（確定）

（建制順）

中間報告　第　回　時　分　現在
結了報告　23 時 54 分 結了
鹿児島県

市区町村名	当日在外有権者数（E'）（当日在外有権者見込（E））男	女	計	(F) 在外投票者数 男	女	計	(G) 在外棄権者数 男	女	計	在外投票率=(H)/(E')（(F)/(E)）男	女	計	投票率順位	投票結了時刻	前回選挙の投票率 男	女	計
瀬戸内町	2	6	8	0	0	0	2	6	8	0.00	0.00	0.00	22	19:47	0.00	0.00	0.00
龍郷町	0	0	0	0	0	0	0	0	0	0.00	0.00	0.00		19:14	0.00	0.00	0.00
喜界町	0	2	2	0	0	0	0	2	2	0.00	0.00	0.00	22	18:48	0.00	0.00	0.00
徳之島町	5	1	6	0	0	0	5	1	6	0.00	0.00	0.00	22	18:32	0.00	0.00	0.00
天城町	0	3	3	0	1	1	0	2	2	0.00	33.33	33.33	1	19:33	0.00	0.00	0.00
伊仙町	1	2	3	0	0	0	1	2	3	0.00	0.00	0.00	22	19:22	0.00	0.00	0.00
和泊町	1	0	1	0	0	0	1	0	1	0.00	0.00	0.00	22	18:43	0.00	0.00	0.00
知名町	2	2	4	0	0	0	2	2	4	0.00	0.00	0.00	22	19:04	0.00	0.00	0.00
与論町	2	1	3	1	0	1	1	1	2	50.00	0.00	33.33	1	18:37	50.00	0.00	33.33
＊（大島郡）計	27	27	54	1	1	2	26	26	52	3.70	3.70	3.70		19:47	3.33	0.00	1.79

市計	398	617	1,015	40	65	105	358	552	910	10.05	10.53	10.34		23:54	10.35	10.74	10.58
町村計	61	67	128	2	3	5	59	64	123	3.28	4.48	3.91		20:20	7.35	4.48	5.93
県計	459	684	1,143	42	68	110	417	616	1,033	9.15	9.94	9.62		23:54	9.94	10.13	10.05

（４）　投票中間（選挙区）

投票速報（国内）

（建制順）

中間報告　第　1　回　10　時　00　分　現在
結了報告　　時　　分　結了
鹿児島県

市区町村名	当日有権者数（e'）（当日有権者見込（e））			(ｱ) 当日投票者数			(g) 棄権者数			当日投票者 (h) 投票率 = (ｱ)/(e') (ｱ)/(e)			投票率順位	投票結了時刻	前回選挙の投票率		
	男	女	計	男	女	計	男	女	計	男	女	計			男	女	計
鹿児島市	228,176	271,706	499,882	20,062	19,212	39,274				8.79	7.07	7.86			5.51	4.09	4.74
鹿屋市	38,970	43,418	82,388	3,223	2,826	6,049				8.27	6.51	7.34			7.84	6.22	6.99
枕崎市	7,832	9,221	17,053	901	965	1,866				11.50	10.47	10.94			10.14	8.73	9.37
阿久根市	7,792	8,858	16,650	976	975	1,951				12.53	11.01	11.72			11.54	9.29	10.34
出水市	20,195	23,023	43,218	1,917	1,702	3,619				9.49	7.39	8.37			9.44	7.35	8.32
指宿市	15,235	17,854	33,089	1,628	1,584	3,212				10.69	8.87	9.71			8.68	7.06	7.80
西之表市	5,918	6,523	12,441	980	938	1,918				16.56	14.38	15.42			16.93	14.15	15.46
垂水市	5,661	6,373	12,034	496	455	951				8.76	7.14	7.90			7.35	5.97	6.62
薩摩川内市第１	35,211	38,347	73,558	3,903	3,560	7,463				11.08	9.28	10.15			8.11	6.47	7.25
薩摩川内市第２	1,808	1,733	3,541	331	325	656				18.31	18.75	18.53			19.89	18.84	19.36
＊（薩摩川内市）計	37,019	40,080	77,099	4,234	3,885	8,119				11.44	9.69	10.53			8.73	7.06	7.85
日置市	18,309	21,071	39,380	1,331	1,144	2,475				7.27	5.43	6.28			9.67	7.73	8.63
曽於市	13,563	15,438	29,001	1,417	1,239	2,656				10.45	8.03	9.16			9.45	7.08	8.19
霧島市	48,785	53,661	102,446	4,555	4,087	8,642				9.34	7.62	8.44			8.43	6.61	7.48
いちき串木野市	10,623	12,234	22,857	1,072	952	2,024				10.09	7.78	8.86			5.81	4.28	4.99
南さつま市	12,780	14,939	27,719	1,449	1,443	2,892				11.34	9.66	10.43			11.25	8.82	9.93
志布志市	11,836	13,019	24,855	1,176	1,033	2,209				9.94	7.93	8.89			8.31	6.71	7.46
奄美市	16,687	18,406	35,093	1,716	1,510	3,226				10.28	8.20	9.19			10.35	8.34	9.29
南九州市	13,150	15,250	28,400	1,536	1,320	2,856				11.68	8.66	10.06			9.82	6.86	8.23
伊佐市	9,629	11,279	20,908	1,232	1,232	2,464				12.79	10.92	11.78			13.40	11.26	12.24
姶良市	29,570	34,410	63,980	2,954	2,744	5,698				9.99	7.97	8.91			7.96	6.11	6.96
三島村	132	155	287	0	0	0				0.00	0.00	0.00			0.00	0.00	0.00
十島村	259	251	510	0	0	0				0.00	0.00	0.00			0.00	0.00	0.00
＊（鹿児島郡）計	391	406	797	0	0	0				0.00	0.00	0.00			0.00	0.00	0.00
さつま町	7,833	9,010	16,843	1,146	1,060	2,206				14.63	11.76	13.10			11.31	9.78	10.49
＊（薩摩郡）計	7,833	9,010	16,843	1,146	1,060	2,206				14.63	11.76	13.10			11.31	9.78	10.49
長島町	3,976	4,275	8,251	880	784	1,664				22.13	18.34	20.17			20.50	17.00	18.68
＊（出水郡）計	3,976	4,275	8,251	880	784	1,664				22.13	18.34	20.17			20.50	17.00	18.68
湧水町	3,558	4,077	7,635	565	528	1,093				15.88	12.95	14.32			14.03	10.91	12.36
＊（姶良郡）計	3,558	4,077	7,635	565	528	1,093				15.88	12.95	14.32			14.03	10.91	12.36
大崎町	4,967	5,465	10,432	596	516	1,112				12.00	9.44	10.66			9.23	7.22	8.18
＊（曽於郡）計	4,967	5,465	10,432	596	516	1,112				12.00	9.44	10.66			9.23	7.22	8.18
東串良町	2,473	2,819	5,292	268	242	510				10.84	8.58	9.64			9.58	7.27	8.34
錦江町	2,874	3,110	5,984	526	440	966				18.30	14.15	16.14			15.60	12.45	13.94
南大隅町	2,744	3,049	5,793	540	572	1,112				19.68	18.76	19.20			18.68	18.18	18.42
肝付町	5,908	6,407	12,315	819	769	1,588				13.86	12.00	12.89			12.49	9.93	11.14
＊（肝属郡）計	13,999	15,385	29,384	2,153	2,023	4,176				15.38	13.15	14.21			13.90	11.66	12.72
中種子町	3,048	3,400	6,448	692	640	1,332				22.70	18.82	20.66			24.08	19.47	21.63
南種子町	2,277	2,322	4,599	464	413	877				20.38	17.79	19.07			20.55	16.46	18.47
屋久島町	4,921	5,054	9,975	877	801	1,678				17.82	15.85	16.82			16.98	15.88	16.42
＊（熊毛郡）計	10,246	10,776	21,022	2,033	1,854	3,887				19.84	17.20	18.49			19.89	17.15	18.48
大和村	596	644	1,240	143	172	315				23.99	26.71	25.40			25.20	24.85	25.02
宇検村	701	743	1,444	131	92	223				18.69	12.38	15.44			17.93	15.74	16.80

市計	551,730	636,763	1,188,493	52,855	49,246	102,101				9.58	7.73	8.59			7.66	5.92	6.72
町村計	71,309	76,239	147,548	11,101	9,708	20,809				15.57	12.73	14.10			14.82	12.05	13.38
県計	623,039	713,002	1,336,041	63,956	58,954	122,910				10.27	8.27	9.20			8.50	6.59	7.48

投票速報（国内）

（建制順）

中間報告　第 1 回　10 時 00 分 現在
結了報告　　時　　分 結了
鹿児島県

市区町村名	当日有権者数（e'）（当日有権者見込（e））			(7) 当日投票者数			(g) 棄権者数			当日投票者 (h) 投票率 = (7)/(e') (7)/(e)			投票率順位	投票結了時刻	前回選挙の投票率		
	男	女	計	男	女	計	男	女	計	男	女	計			男	女	計
瀬戸内町	3,611	3,749	7,360	499	396	895				13.82	10.56	12.16			15.07	11.79	13.38
龍郷町	2,328	2,580	4,908	356	322	678				15.29	12.48	13.81			15.21	13.18	14.15
喜界町	2,835	2,883	5,718	334	235	569				11.78	8.15	9.95			12.50	10.25	11.36
徳之島町	4,159	4,310	8,469	489	377	866				11.76	8.75	10.23			13.25	9.19	11.18
天城町	2,426	2,304	4,730	445	350	795				18.34	15.19	16.81			18.58	14.41	16.54
伊仙町	2,665	2,559	5,224	395	299	694				14.82	11.68	13.28			15.51	11.99	13.78
和泊町	2,533	2,604	5,137	239	166	405				9.44	6.37	7.88			11.05	8.13	9.57
知名町	2,402	2,290	4,692	369	277	646				15.36	12.10	13.77			16.63	12.38	14.54
与論町	2,083	2,179	4,262	328	257	585				15.75	11.79	13.73			14.90	9.85	12.31
＊（大島郡）計	26,339	26,845	53,184	3,728	2,943	6,671				14.15	10.96	12.54			14.94	11.55	13.23
市計	551,730	636,763	1,188,493	52,855	49,246	102,101				9.58	7.73	8.59			7.66	5.92	6.72
町村計	71,309	76,239	147,548	11,101	9,708	20,809				15.57	12.73	14.10			14.82	12.05	13.38
県計	623,039	713,002	1,336,041	63,956	58,954	122,910				10.27	8.27	9.20			8.50	6.59	7.48

投票速報（国内）

（建制順）

中間報告　第 2 回　11 時 00 分 現在
結了報告　　時　　分 結了
鹿児島県

市区町村名	当日有権者数（e'）（当日有権者見込（e））			(7) 当日投票者数			(g) 棄権者数			当日投票者 (h) 投票率 = (7)/(e') (7)/(e)			投票率順位	投票結了時刻	前回選挙の投票率		
	男	女	計	男	女	計	男	女	計	男	女	計			男	女	計
鹿児島市	228,176	271,706	499,882	28,352	28,693	57,045				12.43	10.56	11.41			7.54	5.89	6.64
鹿屋市	38,970	43,418	82,388	4,255	3,962	8,217				10.92	9.13	9.97			11.45	9.36	10.35
枕崎市	7,832	9,221	17,053	1,182	1,268	2,450				15.09	13.75	14.37			11.39	9.86	10.56
阿久根市	7,792	8,858	16,650	1,267	1,260	2,527				16.26	14.22	15.18			15.76	13.17	14.38
出水市	20,195	23,023	43,218	2,603	2,411	5,014				12.89	10.47	11.60			12.64	10.19	11.33
指宿市	15,235	17,854	33,089	2,202	2,146	4,348				14.45	12.02	13.14			13.21	10.65	11.82
西之表市	5,918	6,523	12,441	1,198	1,197	2,395				20.24	18.35	19.25			19.98	16.92	18.36
垂水市	5,661	6,373	12,034	651	645	1,296				11.50	10.12	10.77			10.59	8.66	9.56
薩摩川内市第１	35,211	38,347	73,558	5,239	4,989	10,228				14.88	13.01	13.90			10.64	8.63	9.58
薩摩川内市第２	1,808	1,733	3,541	402	392	794				22.23	22.62	22.42			24.80	23.53	24.17
＊（薩摩川内市）計	37,019	40,080	77,099	5,641	5,381	11,022				15.24	13.43	14.30			11.39	9.33	10.31
日置市	18,309	21,071	39,380	1,940	1,781	3,721				10.60	8.45	9.45			12.37	10.18	11.20
曽於市	13,563	15,438	29,001	1,808	1,691	3,499				13.33	10.95	12.07			13.12	10.15	11.54
霧島市	48,785	53,661	102,446	6,394	6,031	12,425				13.11	11.24	12.13			11.85	9.88	10.82
いちき串木野市	10,623	12,234	22,857	1,477	1,377	2,854				13.90	11.26	12.49			8.20	6.19	7.12
南さつま市	12,780	14,939	27,719	1,909	1,883	3,792				14.94	12.60	13.68			13.53	10.71	12.00
志布志市	11,836	13,019	24,855	1,466	1,369	2,835				12.39	10.52	11.41			12.54	10.26	11.34
奄美市	16,687	18,406	35,093	2,474	2,362	4,836				14.83	12.83	13.78			14.80	12.50	13.59
南九州市	13,150	15,250	28,400	1,948	1,758	3,706				14.81	11.53	13.05			12.80	9.30	10.92
伊佐市	9,629	11,279	20,908	1,649	1,671	3,320				17.13	14.82	15.88			17.93	14.95	16.31
姶良市	29,570	34,410	63,980	4,198	4,072	8,270				14.20	11.83	12.93			11.00	8.75	9.79
三島村	132	155	287	0	0	0				0.00	0.00	0.00			0.00	0.00	0.00
十島村	259	251	510	0	0	0				0.00	0.00	0.00			0.00	0.00	0.00
＊（鹿児島郡）計	391	406	797	0	0	0				0.00	0.00	0.00			0.00	0.00	0.00
さつま町	7,833	9,010	16,843	1,488	1,429	2,917				19.00	15.86	17.32			15.08	12.59	13.74
＊（薩摩郡）計	7,833	9,010	16,843	1,488	1,429	2,917				19.00	15.86	17.32			15.08	12.59	13.74
長島町	3,976	4,275	8,251	1,026	945	1,971				25.80	22.11	23.89			27.64	23.55	25.51
＊（出水郡）計	3,976	4,275	8,251	1,026	945	1,971				25.80	22.11	23.89			27.64	23.55	25.51
湧水町	3,558	4,077	7,635	703	688	1,391				19.76	16.88	18.22			18.49	14.73	16.48
＊（姶良郡）計	3,558	4,077	7,635	703	688	1,391				19.76	16.88	18.22			18.49	14.73	16.48
大崎町	4,967	5,465	10,432	800	695	1,495				16.11	12.72	14.33			14.00	11.95	12.93
＊（曽於郡）計	4,967	5,465	10,432	800	695	1,495				16.11	12.72	14.33			14.00	11.95	12.93
東串良町	2,473	2,819	5,292	342	329	671				13.83	11.67	12.68			13.76	10.47	12.00
錦江町	2,874	3,110	5,984	630	541	1,171				21.92	17.40	19.57			20.18	15.89	17.91
南大隅町	2,744	3,049	5,793	636	699	1,335				23.18	22.93	23.05			23.13	22.64	22.87
肝付町	5,908	6,407	12,315	1,065	1,009	2,074				18.03	15.75	16.84			17.16	13.96	15.48
＊（肝属郡）計	13,999	15,385	29,384	2,673	2,578	5,251				19.09	16.76	17.87			18.43	15.51	16.88
中種子町	3,048	3,400	6,448	806	755	1,561				26.44	22.21	24.21			27.76	22.78	25.11
南種子町	2,277	2,322	4,599	566	511	1,077				24.86	22.01	23.42			25.56	21.53	23.51
屋久島町	4,921	5,054	9,975	1,122	1,071	2,193				22.80	21.19	21.98			21.66	20.88	21.26
＊（熊毛郡）計	10,246	10,776	21,022	2,494	2,337	4,831				24.34	21.69	22.98			24.35	21.62	22.94
大和村	596	644	1,240	180	205	385				30.20	31.83	31.05			29.70	31.21	30.48
宇検村	701	743	1,444	155	117	272				22.11	15.75	18.84			23.37	19.54	21.39

市計	551,730	636,763	1,188,493	72,614	70,958	143,572				13.16	11.14	12.08			10.44	8.35	9.32
町村計	71,309	76,239	147,548	14,112	12,751	26,863				19.79	16.73	18.21			19.38	16.21	17.73
県計	623,039	713,002	1,336,041	86,726	83,709	170,435				13.92	11.74	12.76			11.49	9.22	10.28

投票速報（国内）

（建制順）

中間報告　第 2 回　11 時 00 分 現在
結了報告　　時　　分 結了
鹿児島県

市区町村名	当日有権者数（e'）（当日有権者見込（e））			(ｱ) 当日投票者数			(g) 棄権者数			当日投票者 (h) 投票率 = (ｱ)/(e') ((ｱ)/(e))			投票率順位	投票結了時刻	前回選挙の投票率		
	男	女	計	男	女	計	男	女	計	男	女	計			男	女	計
瀬戸内町	3,611	3,749	7,360	658	542	1,200				18.22	14.46	16.30			19.23	14.95	17.03
龍郷町	2,328	2,580	4,908	463	458	921				19.89	17.75	18.77			19.60	17.18	18.34
喜界町	2,835	2,883	5,718	417	314	731				14.71	10.89	12.78			15.36	13.03	14.18
徳之島町	4,159	4,310	8,469	625	493	1,118				15.03	11.44	13.20			16.74	12.22	14.43
天城町	2,426	2,304	4,730	570	463	1,033				23.50	20.10	21.84			22.65	19.26	20.99
伊仙町	2,665	2,559	5,224	519	408	927				19.47	15.94	17.75			18.96	15.99	17.50
和泊町	2,533	2,604	5,137	433	336	769				17.09	12.90	14.97			20.44	16.73	18.56
知名町	2,402	2,290	4,692	487	381	868				20.27	16.64	18.50			21.01	16.63	18.86
与論町	2,083	2,179	4,262	421	362	783				20.21	16.61	18.37			20.38	15.18	17.71
＊（大島郡）計	26,339	26,845	53,184	4,928	4,079	9,007				18.71	15.19	16.94			19.47	15.85	17.63
市　計	551,730	636,763	1,188,493	72,614	70,958	143,572				13.16	11.14	12.08			10.44	8.35	9.32
町　村　計	71,309	76,239	147,548	14,112	12,751	26,863				19.79	16.73	18.21			19.38	16.21	17.73
県　計	623,039	713,002	1,336,041	86,726	83,709	170,435				13.92	11.74	12.76			11.49	9.22	10.28

投票速報（国内）

（建制順）

中間報告　第 3 回　14 時 00 分 現在
結了報告　　時　　分 結了
鹿児島県

市区町村名	当日有権者数（e'）（当日有権者見込（e））			(7) 当日投票者数			(g) 棄権者数			当日投票者 (h) 投票率 = (7)/(e') (7)/(e)			投票率順位	投票結了時刻	前回選挙の投票率		
	男	女	計	男	女	計	男	女	計	男	女	計			男	女	計
鹿児島市	228,176	271,706	499,882	44,906	47,052	91,958				19.68	17.32	18.40			14.51	12.09	13.20
鹿屋市	38,970	43,418	82,388	6,124	5,838	11,962				15.71	13.45	14.52			17.14	14.53	15.77
枕崎市	7,832	9,221	17,053	1,642	1,746	3,388				20.97	18.94	19.87			17.97	15.58	16.67
阿久根市	7,792	8,858	16,650	1,688	1,728	3,416				21.66	19.51	20.52			22.78	19.28	20.91
出水市	20,195	23,023	43,218	3,642	3,552	7,194				18.03	15.43	16.65			19.76	16.44	17.99
指宿市	15,235	17,854	33,089	3,157	3,111	6,268				20.72	17.42	18.94			19.67	16.24	17.81
西之表市	5,918	6,523	12,441	1,648	1,649	3,297				27.85	25.28	26.50			25.35	22.19	23.69
垂水市	5,661	6,373	12,034	922	894	1,816				16.29	14.03	15.09			15.75	12.99	14.28
薩摩川内市第１	35,211	38,347	73,558	7,421	7,281	14,702				21.08	18.99	19.99			19.88	17.46	18.61
薩摩川内市第２	1,808	1,733	3,541	544	490	1,034				30.09	28.27	29.20			35.48	31.39	33.44
＊（薩摩川内市）計	37,019	40,080	77,099	7,965	7,771	15,736				21.52	19.39	20.41			20.70	18.12	19.35
日置市	18,309	21,071	39,380	3,024	2,934	5,958				16.52	13.92	15.13			21.47	17.99	19.60
曽於市	13,563	15,438	29,001	2,602	2,464	5,066				19.18	15.96	17.47			19.70	16.10	17.78
霧島市	48,785	53,661	102,446	9,393	9,121	18,514				19.25	17.00	18.07			18.63	16.17	17.34
いちき串木野市	10,623	12,234	22,857	2,122	1,991	4,113				19.98	16.27	17.99			17.75	14.84	16.19
南さつま市	12,780	14,939	27,719	2,703	2,690	5,393				21.15	18.01	19.46			21.20	17.01	18.92
志布志市	11,836	13,019	24,855	2,071	1,906	3,977				17.50	14.64	16.00			17.68	14.80	16.16
奄美市	16,687	18,406	35,093	3,819	3,815	7,634				22.89	20.73	21.75			23.16	20.45	21.73
南九州市	13,150	15,250	28,400	2,746	2,504	5,250				20.88	16.42	18.49			18.92	14.56	16.57
伊佐市	9,629	11,279	20,908	2,324	2,353	4,677				24.14	20.86	22.37			26.18	22.43	24.14
姶良市	29,570	34,410	63,980	6,087	6,111	12,198				20.59	17.76	19.07			18.63	15.58	16.99
三島村	132	155	287	0	0	0				0.00	0.00	0.00			0.00	0.00	0.00
十島村	259	251	510	0	0	0				0.00	0.00	0.00			0.00	0.00	0.00
＊（鹿児島郡）計	391	406	797	0	0	0				0.00	0.00	0.00			0.00	0.00	0.00
さつま町	7,833	9,010	16,843	2,055	1,953	4,008				26.24	21.68	23.80			25.74	21.91	23.68
＊（薩摩郡）計	7,833	9,010	16,843	2,055	1,953	4,008				26.24	21.68	23.80			25.74	21.91	23.68
長島町	3,976	4,275	8,251	1,319	1,222	2,541				33.17	28.58	30.80			37.09	32.22	34.55
＊（出水郡）計	3,976	4,275	8,251	1,319	1,222	2,541				33.17	28.58	30.80			37.09	32.22	34.55
湧水町	3,558	4,077	7,635	950	907	1,857				26.70	22.25	24.32			26.49	21.54	23.84
＊（姶良郡）計	3,558	4,077	7,635	950	907	1,857				26.70	22.25	24.32			26.49	21.54	23.84
大崎町	4,967	5,465	10,432	1,076	979	2,055				21.66	17.91	19.70			20.00	17.73	18.81
＊（曽於郡）計	4,967	5,465	10,432	1,076	979	2,055				21.66	17.91	19.70			20.00	17.73	18.81
東串良町	2,473	2,819	5,292	492	453	945				19.89	16.07	17.86			19.74	15.49	17.47
錦江町	2,874	3,110	5,984	788	704	1,492				27.42	22.64	24.93			25.98	21.47	23.59
南大隅町	2,744	3,049	5,793	839	862	1,701				30.58	28.27	29.36			28.86	27.42	28.10
肝付町	5,908	6,407	12,315	1,431	1,331	2,762				24.22	20.77	22.43			24.00	20.19	22.00
＊（肝属郡）計	13,999	15,385	29,384	3,550	3,350	6,900				25.36	21.77	23.48			24.68	21.10	22.79
中種子町	3,048	3,400	6,448	1,046	989	2,035				34.32	29.09	31.56			34.62	29.00	31.64
南種子町	2,277	2,322	4,599	778	732	1,510				34.17	31.52	32.83			35.10	31.31	33.17
屋久島町	4,921	5,054	9,975	1,563	1,571	3,134				31.76	31.08	31.42			30.91	31.34	31.13
＊（熊毛郡）計	10,246	10,776	21,022	3,387	3,292	6,679				33.06	30.55	31.77			32.95	30.59	31.73
大和村	596	644	1,240	222	255	477				37.25	39.60	38.47			35.63	37.87	36.80
宇検村	701	743	1,444	191	155	346				27.25	20.86	23.96			29.35	25.13	27.17

市計	551,730	636,763	1,188,493	108,585	109,230	217,815				19.68	17.15	18.33			17.58	14.75	16.06
町村計	71,309	76,239	147,548	19,151	17,494	36,645				26.86	22.95	24.84			27.20	23.36	25.20
県計	623,039	713,002	1,336,041	127,736	126,724	254,460				20.50	17.77	19.05			18.71	15.70	17.10

投票速報（国内）

（建制順）

中間報告　第 3 回　14 時 00 分 現在
結了報告　　時　　分 結了
鹿児島県

市区町村名	当日有権者数（e'）（当日有権者見込（e））			(7) 当日投票者数			(g) 棄権者数			当日投票者 (h) 投票率 = (7)/(e') ((7)/(e))			投票率順位	投票結了時刻	前回選挙の投票率		
	男	女	計	男	女	計	男	女	計	男	女	計			男	女	計
瀬戸内町	3,611	3,749	7,360	879	718	1,597				24.34	19.15	21.70			25.79	20.45	23.05
龍郷町	2,328	2,580	4,908	637	647	1,284				27.36	25.08	26.16			27.41	25.06	26.19
喜界町	2,835	2,883	5,718	586	463	1,049				20.67	16.06	18.35			21.36	18.18	19.75
徳之島町	4,159	4,310	8,469	916	750	1,666				22.02	17.40	19.67			23.33	17.41	20.31
天城町	2,426	2,304	4,730	761	680	1,441				31.37	29.51	30.47			32.47	28.71	30.63
伊仙町	2,665	2,559	5,224	770	636	1,406				28.89	24.85	26.91			29.36	26.29	27.85
和泊町	2,533	2,604	5,137	561	444	1,005				22.15	17.05	19.56			25.63	20.94	23.26
知名町	2,402	2,290	4,692	685	549	1,234				28.52	23.97	26.30			29.29	24.35	26.86
与論町	2,083	2,179	4,262	606	494	1,100				29.09	22.67	25.81			31.91	23.66	27.67
＊（大島郡）計	26,339	26,845	53,184	6,814	5,791	12,605				25.87	21.57	23.70			27.16	22.62	24.86
市計	551,730	636,763	1,188,493	108,585	109,230	217,815				19.68	17.15	18.33			17.58	14.75	16.06
町村計	71,309	76,239	147,548	19,151	17,494	36,645				26.86	22.95	24.84			27.20	23.36	25.20
県計	623,039	713,002	1,336,041	127,736	126,724	254,460				20.50	17.77	19.05			18.71	15.70	17.10

投票速報（国内）

（建制順）

中間報告　第 4 回　16 時 00 分 現在
結了報告　　時　　分 結了
鹿児島県

市区町村名	当日有権者数（e'）（当日有権者見込（e））			(7) 当日投票者数			(g) 棄権者数			当日投票者 (h) 投票率 = (7)/(e') (7)/(e)			投票率順位	投票結了時刻	前回選挙の投票率		
	男	女	計	男	女	計	男	女	計	男	女	計			男	女	計
鹿児島市	228,176	271,706	499,882	53,578	57,184	110,762				23.48	21.05	22.16			20.51	17.88	19.08
鹿屋市	38,970	43,418	82,388	7,184	6,942	14,126				18.43	15.99	17.15			20.46	17.76	19.03
枕崎市	7,832	9,221	17,053	1,897	2,036	3,933				24.22	22.08	23.06			23.77	21.38	22.47
阿久根市	7,792	8,858	16,650	1,951	1,998	3,949				25.04	22.56	23.72			26.36	22.76	24.44
出水市	20,195	23,023	43,218	4,293	4,218	8,511				21.26	18.32	19.69			23.22	19.94	21.47
指宿市	15,235	17,854	33,089	3,833	3,781	7,614				25.16	21.18	23.01			25.01	20.95	22.81
西之表市	5,918	6,523	12,441	1,899	1,895	3,794				32.09	29.05	30.50			29.82	26.63	28.14
垂水市	5,661	6,373	12,034	1,074	1,019	2,093				18.97	15.99	17.39			19.54	16.12	17.72
薩摩川内市第１	35,211	38,347	73,558	8,646	8,596	17,242				24.55	22.42	23.44			24.29	21.91	23.04
薩摩川内市第２	1,808	1,733	3,541	622	547	1,169				34.40	31.56	33.01			39.63	34.71	37.18
＊（薩摩川内市）計	37,019	40,080	77,099	9,268	9,143	18,411				25.04	22.81	23.88			25.10	22.52	23.74
日置市	18,309	21,071	39,380	3,587	3,567	7,154				19.59	16.93	18.17			27.27	23.49	25.24
曽於市	13,563	15,438	29,001	3,030	2,908	5,938				22.34	18.84	20.48			24.16	20.21	22.05
霧島市	48,785	53,661	102,446	11,008	10,811	21,819				22.56	20.15	21.30			23.80	21.46	22.57
いちき串木野市	10,623	12,234	22,857	2,446	2,330	4,776				23.03	19.05	20.90			22.18	18.95	20.45
南さつま市	12,780	14,939	27,719	3,132	3,156	6,288				24.51	21.13	22.68			27.16	22.55	24.66
志布志市	11,836	13,019	24,855	2,395	2,245	4,640				20.23	17.24	18.67			21.15	17.97	19.47
奄美市	16,687	18,406	35,093	4,541	4,614	9,155				27.21	25.07	26.09			27.55	25.35	26.39
南九州市	13,150	15,250	28,400	3,236	3,059	6,295				24.61	20.06	22.17			24.22	19.27	21.56
伊佐市	9,629	11,279	20,908	2,605	2,736	5,341				27.05	24.26	25.55			30.60	26.65	28.46
姶良市	29,570	34,410	63,980	7,132	7,310	14,442				24.12	21.24	22.57			24.58	21.44	22.89
三島村	132	155	287	0	0	0				0.00	0.00	0.00			0.00	0.00	0.00
十島村	259	251	510	0	0	0				0.00	0.00	0.00			0.00	0.00	0.00
＊（鹿児島郡）計	391	406	797	0	0	0				0.00	0.00	0.00			0.00	0.00	0.00
さつま町	7,833	9,010	16,843	2,365	2,254	4,619				30.19	25.02	27.42			31.33	27.17	29.09
＊（薩摩郡）計	7,833	9,010	16,843	2,365	2,254	4,619				30.19	25.02	27.42			31.33	27.17	29.09
長島町	3,976	4,275	8,251	1,453	1,351	2,804				36.54	31.60	33.98			40.61	35.42	37.91
＊（出水郡）計	3,976	4,275	8,251	1,453	1,351	2,804				36.54	31.60	33.98			40.61	35.42	37.91
湧水町	3,558	4,077	7,635	1,073	1,031	2,104				30.16	25.29	27.56			31.00	25.46	28.03
＊（姶良郡）計	3,558	4,077	7,635	1,073	1,031	2,104				30.16	25.29	27.56			31.00	25.46	28.03
大崎町	4,967	5,465	10,432	1,179	1,095	2,274				23.74	20.04	21.80			24.99	22.18	23.52
＊（曽於郡）計	4,967	5,465	10,432	1,179	1,095	2,274				23.74	20.04	21.80			24.99	22.18	23.52
東串良町	2,473	2,819	5,292	552	521	1,073				22.32	18.48	20.28			24.16	20.05	21.96
錦江町	2,874	3,110	5,984	866	792	1,658				30.13	25.47	27.71			30.42	25.40	27.77
南大隅町	2,744	3,049	5,793	927	951	1,878				33.78	31.19	32.42			32.69	30.67	31.63
肝付町	5,908	6,407	12,315	1,595	1,524	3,119				27.00	23.79	25.33			27.67	23.96	25.72
＊（肝属郡）計	13,999	15,385	29,384	3,940	3,788	7,728				28.14	24.62	26.30			28.66	24.93	26.69
中種子町	3,048	3,400	6,448	1,169	1,096	2,265				38.35	32.24	35.13			38.18	32.44	35.13
南種子町	2,277	2,322	4,599	901	855	1,756				39.57	36.82	38.18			40.44	35.89	38.12
屋久島町	4,921	5,054	9,975	1,825	1,871	3,696				37.09	37.02	37.05			37.07	37.74	37.41
＊（熊毛郡）計	10,246	10,776	21,022	3,895	3,822	7,717				38.01	35.47	36.71			38.15	35.66	36.86
大和村	596	644	1,240	238	275	513				39.93	42.70	41.37			38.36	40.09	39.26
宇検村	701	743	1,444	219	174	393				31.24	23.42	27.22			32.61	27.28	29.86

市計	551,730	636,763	1,188,493	128,089	130,952	259,041				23.22	20.57	21.80			22.78	19.82	21.19
町村計	71,309	76,239	147,548	21,797	20,245	42,042				30.57	26.55	28.49			31.78	27.77	29.69
県計	623,039	713,002	1,336,041	149,886	151,197	301,083				24.06	21.21	22.54			23.84	20.70	22.16

投票速報（国内）

（建制順）

中間報告　第 4 回　16 時 00 分 現在
結了報告　　時　　分 結了
鹿児島県

市区町村名	当日有権者数（e'）（当日有権者見込（e））			(7) 当日投票者数			(g) 棄権者数			当日投票者 (h) 投票率 = (7)/(e') ((7)/(e))			投票率順位	投票結了時刻	前回選挙の投票率		
	男	女	計	男	女	計	男	女	計	男	女	計			男	女	計
瀬戸内町	3,611	3,749	7,360	964	804	1,768				26.70	21.45	24.02			28.93	23.46	26.12
龍郷町	2,328	2,580	4,908	716	744	1,460				30.76	28.84	29.75			33.10	31.36	32.19
喜界町	2,835	2,883	5,718	681	563	1,244				24.02	19.53	21.76			24.93	21.03	22.95
徳之島町	4,159	4,310	8,469	1,083	917	2,000				26.04	21.28	23.62			27.27	21.59	24.37
天城町	2,426	2,304	4,730	870	807	1,677				35.86	35.03	35.45			37.60	35.18	36.41
伊仙町	2,665	2,559	5,224	921	798	1,719				34.56	31.18	32.91			34.54	31.80	33.19
和泊町	2,533	2,604	5,137	686	569	1,255				27.08	21.85	24.43			30.10	24.86	27.45
知名町	2,402	2,290	4,692	804	669	1,473				33.47	29.21	31.39			35.44	29.82	32.68
与論町	2,083	2,179	4,262	710	584	1,294				34.09	26.80	30.36			37.54	29.60	33.46
＊（大島郡）計	26,339	26,845	53,184	7,892	6,904	14,796				29.96	25.72	27.82			31.67	27.13	29.37

市　計	551,730	636,763	1,188,493	128,089	130,952	259,041				23.22	20.57	21.80			22.78	19.82	21.19
町　村　計	71,309	76,239	147,548	21,797	20,245	42,042				30.57	26.55	28.49			31.78	27.77	29.69
県　計	623,039	713,002	1,336,041	149,886	151,197	301,083				24.06	21.21	22.54			23.84	20.70	22.16

投票速報（国内）

（建制順）

中間報告　第 5 回　18 時 00 分 現在
結了報告　　時　　分 結了
鹿児島県

市区町村名	当日有権者数（e'）（当日有権者見込（e））			(7) 当日投票者数			(g) 棄権者数			当日投票者 (h) 投票率 = (7)/(e') (7)/(e)			投票率順位	投票結了時刻	前回選挙の投票率		
	男	女	計	男	女	計	男	女	計	男	女	計			男	女	計
鹿児島市	228,176	271,706	499,882	65,205	71,826	137,031				28.58	26.44	27.41			25.60	22.96	24.16
鹿屋市	38,970	43,418	82,388	8,353	8,251	16,604				21.43	19.00	20.15			23.39	20.57	21.90
枕崎市	7,832	9,221	17,053	1,897	2,036	3,933				24.22	22.08	23.06			23.77	21.38	22.47
阿久根市	7,792	8,858	16,650	2,208	2,278	4,486				28.34	25.72	26.94			29.19	25.63	27.29
出水市	20,195	23,023	43,218	5,019	5,021	10,040				24.85	21.81	23.23			26.21	22.76	24.37
指宿市	15,235	17,854	33,089	3,833	3,781	7,614				25.16	21.18	23.01			25.01	20.95	22.81
西之表市	5,918	6,523	12,441	2,118	2,155	4,273				35.79	33.04	34.35			33.68	30.64	32.08
垂水市	5,661	6,373	12,034	1,215	1,168	2,383				21.46	18.33	19.80			22.79	18.65	20.58
薩摩川内市第１	35,211	38,347	73,558	9,517	9,680	19,197				27.03	25.24	26.10			26.66	24.43	25.49
薩摩川内市第２	1,808	1,733	3,541	622	547	1,169				34.40	31.56	33.01			39.63	34.71	37.18
＊（薩摩川内市）計	37,019	40,080	77,099	10,139	10,227	20,366				27.39	25.52	26.42			27.34	24.92	26.07
日置市	18,309	21,071	39,380	3,587	3,567	7,154				19.59	16.93	18.17			27.27	23.49	25.24
曽於市	13,563	15,438	29,001	3,496	3,394	6,890				25.78	21.98	23.76			27.20	23.16	25.05
霧島市	48,785	53,661	102,446	12,832	12,970	25,802				26.30	24.17	25.19			28.06	25.96	26.96
いちき串木野市	10,623	12,234	22,857	2,446	2,330	4,776				23.03	19.05	20.90			22.18	18.95	20.45
南さつま市	12,780	14,939	27,719	3,132	3,156	6,288				24.51	21.13	22.68			27.16	22.55	24.66
志布志市	11,836	13,019	24,855	2,722	2,598	5,320				23.00	19.96	21.40			24.09	20.42	22.16
奄美市	16,687	18,406	35,093	4,541	4,614	9,155				27.21	25.07	26.09			27.55	25.35	26.39
南九州市	13,150	15,250	28,400	3,236	3,059	6,295				24.61	20.06	22.17			24.22	19.27	21.56
伊佐市	9,629	11,279	20,908	2,605	2,736	5,341				27.05	24.26	25.55			30.60	26.65	28.46
姶良市	29,570	34,410	63,980	8,369	8,814	17,183				28.30	25.61	26.86			29.16	25.85	27.38
三島村	132	155	287	0	0	0				0.00	0.00	0.00			0.00	0.00	0.00
十島村	259	251	510	0	0	0				0.00	0.00	0.00			0.00	0.00	0.00
＊（鹿児島郡）計	391	406	797	0	0	0				0.00	0.00	0.00			0.00	0.00	0.00
さつま町	7,833	9,010	16,843	2,365	2,254	4,619				30.19	25.02	27.42			31.33	27.17	29.09
＊（薩摩郡）計	7,833	9,010	16,843	2,365	2,254	4,619				30.19	25.02	27.42			31.33	27.17	29.09
長島町	3,976	4,275	8,251	1,597	1,480	3,077				40.17	34.62	37.29			43.61	37.75	40.56
＊（出水郡）計	3,976	4,275	8,251	1,597	1,480	3,077				40.17	34.62	37.29			43.61	37.75	40.56
湧水町	3,558	4,077	7,635	1,073	1,031	2,104				30.16	25.29	27.56			31.00	25.46	28.03
＊（姶良郡）計	3,558	4,077	7,635	1,073	1,031	2,104				30.16	25.29	27.56			31.00	25.46	28.03
大崎町	4,967	5,465	10,432	1,333	1,221	2,554				26.84	22.34	24.48			28.76	24.99	26.78
＊（曽於郡）計	4,967	5,465	10,432	1,333	1,221	2,554				26.84	22.34	24.48			28.76	24.99	26.78
東串良町	2,473	2,819	5,292	624	600	1,224				25.23	21.28	23.13			27.13	22.73	24.78
錦江町	2,874	3,110	5,984	954	890	1,844				33.19	28.62	30.82			34.41	28.78	31.43
南大隅町	2,744	3,049	5,793	988	1,055	2,043				36.01	34.60	35.27			35.01	32.73	33.81
肝付町	5,908	6,407	12,315	1,751	1,694	3,445				29.64	26.44	27.97			30.56	26.25	28.29
＊（肝属郡）計	13,999	15,385	29,384	4,317	4,239	8,556				30.84	27.55	29.12			31.68	27.47	29.46
中種子町	3,048	3,400	6,448	1,248	1,198	2,446				40.94	35.24	37.93			41.24	35.75	38.32
南種子町	2,277	2,322	4,599	901	855	1,756				39.57	36.82	38.18			40.44	35.89	38.12
屋久島町	4,921	5,054	9,975	1,825	1,871	3,696				37.09	37.02	37.05			37.07	37.74	37.41
＊（熊毛郡）計	10,246	10,776	21,022	3,974	3,924	7,898				38.79	36.41	37.57			39.06	36.71	37.85
大和村	596	644	1,240	238	275	513				39.93	42.70	41.37			38.36	40.09	39.26
宇検村	701	743	1,444	219	174	393				31.24	23.42	27.22			32.61	27.28	29.86

市計	551,730	636,763	1,188,493	146,953	153,981	300,934				26.63	24.18	25.32			26.20	23.24	24.61
町村計	71,309	76,239	147,548	22,551	21,053	43,604				31.62	27.61	29.55			32.94	28.77	30.77
県計	623,039	713,002	1,336,041	169,504	175,034	344,538				27.21	24.55	25.79			27.00	23.85	25.31

投票速報（国内）

（建制順）

中間報告　第 5 回　18 時 00 分 現在
結了報告　　時　　分 結了
鹿児島県

市区町村名	当日有権者数（e'）（当日有権者見込（e））			(ｱ) 当日投票者数			(g) 棄権者数			当日投票者 (h) 投票率 = (ｱ)/(e') ((ｱ)/(e))			投票率順位	投票結了時刻	前回選挙の投票率		
	男	女	計	男	女	計	男	女	計	男	女	計			男	女	計
瀬戸内町	3,611	3,749	7,360	964	804	1,768				26.70	21.45	24.02			28.93	23.46	26.12
龍郷町	2,328	2,580	4,908	716	744	1,460				30.76	28.84	29.75			33.10	31.36	32.19
喜界町	2,835	2,883	5,718	681	563	1,244				24.02	19.53	21.76			24.93	21.03	22.95
徳之島町	4,159	4,310	8,469	1,083	917	2,000				26.04	21.28	23.62			27.27	21.59	24.37
天城町	2,426	2,304	4,730	870	807	1,677				35.86	35.03	35.45			37.60	35.18	36.41
伊仙町	2,665	2,559	5,224	921	798	1,719				34.56	31.18	32.91			34.54	31.80	33.19
和泊町	2,533	2,604	5,137	686	569	1,255				27.08	21.85	24.43			30.10	24.86	27.45
知名町	2,402	2,290	4,692	804	669	1,473				33.47	29.21	31.39			35.44	29.82	32.68
与論町	2,083	2,179	4,262	710	584	1,294				34.09	26.80	30.36			37.54	29.60	33.46
＊（大島郡）計	26,339	26,845	53,184	7,892	6,904	14,796				29.96	25.72	27.82			31.67	27.13	29.37

市　計	551,730	636,763	1,188,493	146,953	153,981	300,934				26.63	24.18	25.32			26.20	23.24	24.61
町　村　計	71,309	76,239	147,548	22,551	21,053	43,604				31.62	27.61	29.55			32.94	28.77	30.77
県　計	623,039	713,002	1,336,041	169,504	175,034	344,538				27.21	24.55	25.79			27.00	23.85	25.31

投票速報（国内）

（建制順）

中間報告　第 6 回　19 時 30 分 現在
結了報告　　時　　分 結了
鹿児島県

市区町村名	当日有権者数（e'）（当日有権者見込（e））			(7) 当日投票者数			(g) 棄権者数			当日投票者 (h) 投票率 = (7)/(e') (7)/(e)			投票率順位	投票結了時刻	前回選挙の投票率		
	男	女	計	男	女	計	男	女	計	男	女	計			男	女	計
鹿児島市	228,176	271,706	499,882	70,918	79,152	150,070				31.08	29.13	30.02			27.91	25.19	26.43
鹿屋市	38,970	43,418	82,388	8,353	8,251	16,604				21.43	19.00	20.15			23.39	20.57	21.90
枕崎市	7,832	9,221	17,053	1,897	2,036	3,933				24.22	22.08	23.06			23.77	21.38	22.47
阿久根市	7,792	8,858	16,650	2,208	2,278	4,486				28.34	25.72	26.94			29.19	25.63	27.29
出水市	20,195	23,023	43,218	5,019	5,021	10,040				24.85	21.81	23.23			26.21	22.76	24.37
指宿市	15,235	17,854	33,089	3,833	3,781	7,614				25.16	21.18	23.01			25.01	20.95	22.81
西之表市	5,918	6,523	12,441	2,118	2,155	4,273				35.79	33.04	34.35			33.68	30.64	32.08
垂水市	5,661	6,373	12,034	1,215	1,168	2,383				21.46	18.33	19.80			22.79	18.65	20.58
薩摩川内市第１	35,211	38,347	73,558	9,517	9,680	19,197				27.03	25.24	26.10			26.66	24.43	25.49
薩摩川内市第２	1,808	1,733	3,541	622	547	1,169				34.40	31.56	33.01			39.63	34.71	37.18
＊（薩摩川内市）計	37,019	40,080	77,099	10,139	10,227	20,366				27.39	25.52	26.42			27.34	24.92	26.07
日置市	18,309	21,071	39,380	3,587	3,567	7,154				19.59	16.93	18.17			27.27	23.49	25.24
曽於市	13,563	15,438	29,001	3,496	3,394	6,890				25.78	21.98	23.76			27.20	23.16	25.05
霧島市	48,785	53,661	102,446	12,832	12,970	25,802				26.30	24.17	25.19			28.06	25.96	26.96
いちき串木野市	10,623	12,234	22,857	2,446	2,330	4,776				23.03	19.05	20.90			22.18	18.95	20.45
南さつま市	12,780	14,939	27,719	3,132	3,156	6,288				24.51	21.13	22.68			27.16	22.55	24.66
志布志市	11,836	13,019	24,855	2,722	2,598	5,320				23.00	19.96	21.40			24.09	20.42	22.16
奄美市	16,687	18,406	35,093	4,541	4,614	9,155				27.21	25.07	26.09			27.55	25.35	26.39
南九州市	13,150	15,250	28,400	3,236	3,059	6,295				24.61	20.06	22.17			24.22	19.27	21.56
伊佐市	9,629	11,279	20,908	2,605	2,736	5,341				27.05	24.26	25.55			30.60	26.65	28.46
姶良市	29,570	34,410	63,980	8,369	8,814	17,183				28.30	25.61	26.86			29.16	25.85	27.38
三島村	132	155	287	0	0	0				0.00	0.00	0.00			0.00	0.00	0.00
十島村	259	251	510	0	0	0				0.00	0.00	0.00			0.00	0.00	0.00
＊（鹿児島郡）計	391	406	797	0	0	0				0.00	0.00	0.00			0.00	0.00	0.00
さつま町	7,833	9,010	16,843	2,365	2,254	4,619				30.19	25.02	27.42			31.33	27.17	29.09
＊（薩摩郡）計	7,833	9,010	16,843	2,365	2,254	4,619				30.19	25.02	27.42			31.33	27.17	29.09
長島町	3,976	4,275	8,251	1,597	1,480	3,077				40.17	34.62	37.29			43.61	37.75	40.56
＊（出水郡）計	3,976	4,275	8,251	1,597	1,480	3,077				40.17	34.62	37.29			43.61	37.75	40.56
湧水町	3,558	4,077	7,635	1,073	1,031	2,104				30.16	25.29	27.56			31.00	25.46	28.03
＊（姶良郡）計	3,558	4,077	7,635	1,073	1,031	2,104				30.16	25.29	27.56			31.00	25.46	28.03
大崎町	4,967	5,465	10,432	1,333	1,221	2,554				26.84	22.34	24.48			28.76	24.99	26.78
＊（曽於郡）計	4,967	5,465	10,432	1,333	1,221	2,554				26.84	22.34	24.48			28.76	24.99	26.78
東串良町	2,473	2,819	5,292	624	600	1,224				25.23	21.28	23.13			27.13	22.73	24.78
錦江町	2,874	3,110	5,984	954	890	1,844				33.19	28.62	30.82			34.41	28.78	31.43
南大隅町	2,744	3,049	5,793	988	1,055	2,043				36.01	34.60	35.27			35.01	32.73	33.81
肝付町	5,908	6,407	12,315	1,751	1,694	3,445				29.64	26.44	27.97			30.56	26.25	28.29
＊（肝属郡）計	13,999	15,385	29,384	4,317	4,239	8,556				30.84	27.55	29.12			31.68	27.47	29.46
中種子町	3,048	3,400	6,448	1,248	1,198	2,446				40.94	35.24	37.93			41.24	35.75	38.32
南種子町	2,277	2,322	4,599	901	855	1,756				39.57	36.82	38.18			40.44	35.89	38.12
屋久島町	4,921	5,054	9,975	1,825	1,871	3,696				37.09	37.02	37.05			37.07	37.74	37.41
＊（熊毛郡）計	10,246	10,776	21,022	3,974	3,924	7,898				38.79	36.41	37.57			39.06	36.71	37.85
大和村	596	644	1,240	238	275	513				39.93	42.70	41.37			38.36	40.09	39.26
宇検村	701	743	1,444	219	174	393				31.24	23.42	27.22			32.61	27.28	29.86

市計	551,730	636,763	1,188,493	152,666	161,307	313,973				27.67	25.33	26.42			27.14	24.17	25.55
町村計	71,309	76,239	147,548	22,551	21,053	43,604				31.62	27.61	29.55			32.94	28.77	30.77
県計	623,039	713,002	1,336,041	175,217	182,360	357,577				28.12	25.58	26.76			27.82	24.68	26.14

投票速報（国内）

（建制順）

中間報告　第 6 回　19 時 30 分 現在
結了報告　　時　　分 結了
鹿児島県

市区町村名	当日有権者数（e'）（当日有権者見込（e））			(7) 当日投票者数			(g) 棄権者数			当日投票者 (h) 投票率 = (7)/(e') ((7)/(e))			投票率順位	投票結了時刻	前回選挙の投票率		
	男	女	計	男	女	計	男	女	計	男	女	計			男	女	計
瀬戸内町	3,611	3,749	7,360	964	804	1,768				26.70	21.45	24.02			28.93	23.46	26.12
龍郷町	2,328	2,580	4,908	716	744	1,460				30.76	28.84	29.75			33.10	31.36	32.19
喜界町	2,835	2,883	5,718	681	563	1,244				24.02	19.53	21.76			24.93	21.03	22.95
徳之島町	4,159	4,310	8,469	1,083	917	2,000				26.04	21.28	23.62			27.27	21.59	24.37
天城町	2,426	2,304	4,730	870	807	1,677				35.86	35.03	35.45			37.60	35.18	36.41
伊仙町	2,665	2,559	5,224	921	798	1,719				34.56	31.18	32.91			34.54	31.80	33.19
和泊町	2,533	2,604	5,137	686	569	1,255				27.08	21.85	24.43			30.10	24.86	27.45
知名町	2,402	2,290	4,692	804	669	1,473				33.47	29.21	31.39			35.44	29.82	32.68
与論町	2,083	2,179	4,262	710	584	1,294				34.09	26.80	30.36			37.54	29.60	33.46
＊（大島郡）計	26,339	26,845	53,184	7,892	6,904	14,796				29.96	25.72	27.82			31.67	27.13	29.37

市　計	551,730	636,763	1,188,493	152,666	161,307	313,973				27.67	25.33	26.42			27.14	24.17	25.55
町　村　計	71,309	76,239	147,548	22,551	21,053	43,604				31.62	27.61	29.55			32.94	28.77	30.77
県　計	623,039	713,002	1,336,041	175,217	182,360	357,577				28.12	25.58	26.76			27.82	24.68	26.14

（５）　投票結果（比例代表）

投 票 速 報（国内・在外合計）（確定）

（ 建 制 順 ）

中間報告　　第　　回　　時　　分　現在
結了報告　　23　時　59　分　結了
鹿 児 島 県

市区町村名	当日有権者数合計（X'）（当日有権者見込合計（X））			(Y) 投票者数合計			(Z) 棄権者数合計			(W) 投票率 =(Y)/(X')(Y)/(X)			投票率順位	投票結了時刻	前回選挙の投票率		
	男	女	計	男	女	計	男	女	計	男	女	計			男	女	計
鹿児島市	228,265	271,877	500,142	105,223	123,810	229,033	123,042	148,067	271,109	46.10	45.54	45.79	43	23:59	41.07	39.52	40.23
鹿屋市	38,990	43,443	82,433	16,506	17,824	34,330	22,484	25,619	48,103	42.33	41.03	41.65	44	20:53	42.75	41.57	42.13
枕崎市	7,842	9,242	17,084	3,746	4,496	8,242	4,096	4,746	8,842	47.77	48.65	48.24	38	20:12	44.49	45.03	44.79
阿久根市	7,799	8,872	16,671	4,278	4,677	8,955	3,521	4,195	7,716	54.85	52.72	53.72	24	20:30	50.85	47.44	49.03
出水市	20,202	23,036	43,238	9,755	10,799	20,554	10,447	12,237	22,684	48.29	46.88	47.54	41	20:35	47.19	45.47	46.27
指宿市	15,249	17,873	33,122	7,631	8,673	16,304	7,618	9,200	16,818	50.04	48.53	49.22	32	19:56	47.19	45.08	46.05
西之表市	5,921	6,532	12,453	3,410	3,538	6,948	2,511	2,994	5,505	57.59	54.16	55.79	23	20:02	51.56	46.86	49.08
垂水市	5,668	6,385	12,053	2,938	3,284	6,222	2,730	3,101	5,831	51.83	51.43	51.62	28	20:29	49.65	48.13	48.84
薩摩川内市第１	35,244	38,394	73,638	17,346	18,619	35,965	17,898	19,775	37,673	49.22	48.49	48.84	35	21:00	46.14	44.83	45.45
薩摩川内市第２	1,808	1,733	3,541	1,176	1,098	2,274	632	635	1,267	65.04	63.36	64.22	6	18:27	65.99	62.38	64.19
＊（薩摩川内市）計	37,052	40,127	77,179	18,522	19,717	38,239	18,530	20,410	38,940	49.99	49.14	49.55		21:00	47.18	45.65	46.38
日置市	18,331	21,101	39,432	9,348	10,726	20,074	8,983	10,375	19,358	51.00	50.83	50.91	30	18:35	50.87	48.26	49.47
曽於市	13,580	15,454	29,034	6,710	7,208	13,918	6,870	8,246	15,116	49.41	46.64	47.94	39	20:56	48.68	45.89	47.20
霧島市	48,827	53,716	102,543	22,880	24,717	47,597	25,947	28,999	54,946	46.86	46.01	46.42	42	20:48	47.66	47.16	47.40
いちき串木野市	10,635	12,246	22,881	5,407	6,065	11,472	5,228	6,181	11,409	50.84	49.53	50.14	31	19:11	48.76	47.40	48.03
南さつま市	12,819	14,983	27,802	6,928	7,809	14,737	5,891	7,174	13,065	54.04	52.12	53.01	25	19:38	52.58	49.80	51.07
志布志市	11,843	13,033	24,876	5,760	6,283	12,043	6,083	6,750	12,833	48.64	48.21	48.41	37	20:36	47.45	46.49	46.94
奄美市	16,696	18,418	35,114	8,809	9,751	18,560	7,887	8,667	16,554	52.76	52.94	52.86	26	20:12	51.21	51.20	51.21
南九州市	13,184	15,299	28,483	6,989	7,749	14,738	6,195	7,550	13,745	53.01	50.65	51.74	27	19:13	48.47	45.44	46.84
伊佐市	9,642	11,300	20,942	5,026	5,687	10,713	4,616	5,613	10,229	52.13	50.33	51.16	29	20:36	52.23	49.84	50.93
姶良市	29,583	34,443	64,026	14,713	16,571	31,284	14,870	17,872	32,742	49.73	48.11	48.86	34	20:51	49.27	47.19	48.15
三島村	132	155	287	110	110	220	22	45	67	83.33	70.97	76.66	2	19:07	89.92	85.52	87.59
十島村	259	251	510	199	189	388	60	62	122	76.83	75.30	76.08	3	20:12	74.05	70.85	72.50
＊（鹿児島郡）計	391	406	797	309	299	608	82	107	189	79.03	73.65	76.29		20:12	78.95	75.96	77.46
さつま町	7,842	9,019	16,861	4,615	5,126	9,741	3,227	3,893	7,120	58.85	56.84	57.77	19	19:42	55.56	54.19	54.82
＊（薩摩郡）計	7,842	9,019	16,861	4,615	5,126	9,741	3,227	3,893	7,120	58.85	56.84	57.77		19:42	55.56	54.19	54.82
長島町	3,977	4,278	8,255	2,765	2,883	5,648	1,212	1,395	2,607	69.52	67.39	68.42	5	20:21	66.59	63.75	65.11
＊（出水郡）計	3,977	4,278	8,255	2,765	2,883	5,648	1,212	1,395	2,607	69.52	67.39	68.42		20:21	66.59	63.75	65.11
湧水町	3,561	4,081	7,642	2,052	2,222	4,274	1,509	1,859	3,368	57.62	54.45	55.93	21	19:31	57.11	52.52	54.66
＊（姶良郡）計	3,561	4,081	7,642	2,052	2,222	4,274	1,509	1,859	3,368	57.62	54.45	55.93		19:31	57.11	52.52	54.66
大崎町	4,968	5,467	10,435	2,482	2,651	5,133	2,486	2,816	5,302	49.96	48.49	49.19	33	19:58	48.61	47.65	48.11
＊（曽於郡）計	4,968	5,467	10,435	2,482	2,651	5,133	2,486	2,816	5,302	49.96	48.49	49.19		19:58	48.61	47.65	48.11
東串良町	2,473	2,819	5,292	1,222	1,348	2,570	1,251	1,471	2,722	49.41	47.82	48.56	36	20:20	48.59	45.60	46.99
錦江町	2,876	3,114	5,990	1,727	1,827	3,554	1,149	1,287	2,436	60.05	58.67	59.33	16	20:23	59.06	57.89	58.44
南大隅町	2,746	3,054	5,800	1,738	1,838	3,576	1,008	1,216	2,224	63.29	60.18	61.66	13	20:16	61.90	59.92	60.86
肝付町	5,912	6,410	12,322	2,885	2,990	5,875	3,027	3,420	6,447	48.80	46.65	47.68	40	20:11	50.79	47.78	49.21
＊（肝属郡）計	14,007	15,397	29,404	7,572	8,003	15,575	6,435	7,394	13,829	54.06	51.98	52.97		20:23	54.40	51.96	53.11
中種子町	3,049	3,402	6,451	1,939	2,038	3,977	1,110	1,364	2,474	63.59	59.91	61.65	14	19:34	59.53	54.61	56.92
南種子町	2,284	2,327	4,611	1,412	1,313	2,725	872	1,014	1,886	61.82	56.42	59.10	17	19:15	59.05	54.03	56.50
屋久島町	4,925	5,057	9,982	3,030	3,135	6,165	1,895	1,922	3,817	61.52	61.99	61.76	11	18:53	60.28	60.67	60.48
＊（熊毛郡）計	10,258	10,786	21,044	6,381	6,486	12,867	3,877	4,300	8,177	62.21	60.13	61.14		19:34	59.78	57.31	58.51
大和村	596	644	1,240	418	441	859	178	203	381	70.13	68.48	69.27	4	18:28	70.14	66.86	68.44
宇検村	715	753	1,468	579	594	1,173	136	159	295	80.98	78.88	79.90	1	19:07	80.00	80.20	80.10

市　計	552,128	637,380	1,189,508	264,579	299,384	563,963	287,549	337,996	625,545	47.92	46.97	47.41		23:59	45.19	43.53	44.30
町　村　計	71,370	76,306	147,676	42,241	44,066	86,307	29,129	32,240	61,369	59.19	57.75	58.44		20:23	58.06	56.11	57.04
県　計	623,498	713,686	1,337,184	306,820	343,450	650,270	316,678	370,236	686,914	49.21	48.12	48.63		23:59	46.71	44.92	45.75

投 票 速 報（国内・在外合計）（確定）

（ 建 制 順 ）

中間報告　　第　　回　　時　　分　現在
結了報告　　23 時 59 分 結了
鹿 児 島 県

市区町村名	当日有権者数合計（X'）（当日有権者見込合計（X））			(Y) 投票者数合計			(Z) 棄権者数合計			(W) 投票率 =（Y）/（X'）（（Y）/（X））			投票率順位	投票結了時刻	前回選挙の投票率		
	男	女	計	男	女	計	男	女	計	男	女	計			男	女	計
瀬戸内町	3,613	3,755	7,368	2,241	2,321	4,562	1,372	1,434	2,806	62.03	61.81	61.92	10	19:48	61.56	59.40	60.45
龍郷町	2,328	2,580	4,908	1,438	1,589	3,027	890	991	1,881	61.77	61.59	61.67	12	19:22	61.88	62.74	62.32
喜界町	2,835	2,885	5,720	1,797	1,846	3,643	1,038	1,039	2,077	63.39	63.99	63.69	7	18:54	62.38	61.81	62.09
徳之島町	4,164	4,311	8,475	2,299	2,431	4,730	1,865	1,880	3,745	55.21	56.39	55.81	22	18:33	54.11	55.17	54.65
天城町	2,426	2,307	4,733	1,421	1,373	2,794	1,005	934	1,939	58.57	59.51	59.03	18	19:37	58.37	57.93	58.16
伊仙町	2,666	2,561	5,227	1,502	1,432	2,934	1,164	1,129	2,293	56.34	55.92	56.13	20	19:24	57.14	55.05	56.11
和泊町	2,534	2,604	5,138	1,579	1,639	3,218	955	965	1,920	62.31	62.94	62.63	8	18:45	61.50	61.04	61.26
知名町	2,404	2,292	4,696	1,450	1,401	2,851	954	891	1,845	60.32	61.13	60.71	15	19:10	59.79	57.96	58.89
与論町	2,085	2,180	4,265	1,341	1,329	2,670	744	851	1,595	64.32	60.96	62.60	9	18:39	63.62	58.70	61.09
＊（大島郡）計	26,366	26,872	53,238	16,065	16,396	32,461	10,301	10,476	20,777	60.93	61.02	60.97		19:48	60.47	59.51	59.98
市　計	552,128	637,380	1,189,508	264,579	299,384	563,963	287,549	337,996	625,545	47.92	46.97	47.41		23:59	45.19	43.53	44.30
町　村　計	71,370	76,306	147,676	42,241	44,066	86,307	29,129	32,240	61,369	59.19	57.75	58.44		20:23	58.06	56.11	57.04
県　計	623,498	713,686	1,337,184	306,820	343,450	650,270	316,678	370,236	686,914	49.21	48.12	48.63		23:59	46.71	44.92	45.75

投票速報（国内）（確定）

（建制順）

中間報告　第　回　時　分　現在
結了報告　23 時　59 分　結了
鹿児島県

市区町村名	当日有権者数（e'）（当日有権者見込（e））			（f）投票者数			（g）棄権者数			（h）投票率＝（f）/（e'）（（f）/（e））			投票率順位	投票結了時刻	前回選挙の投票率		
	男	女	計	男	女	計	男	女	計	男	女	計			男	女	計
鹿児島市	228,176	271,706	499,882	105,207	123,786	228,993	122,969	147,920	270,889	46.11	45.56	45.81	43	23:59	41.08	39.53	40.24
鹿屋市	38,970	43,418	82,388	16,504	17,819	34,323	22,466	25,599	48,065	42.35	41.04	41.66	44	20:53	42.77	41.59	42.15
枕崎市	7,832	9,221	17,053	3,746	4,496	8,242	4,086	4,725	8,811	47.83	48.76	48.33	38	20:12	44.55	45.13	44.86
阿久根市	7,792	8,858	16,650	4,276	4,676	8,952	3,516	4,182	7,698	54.88	52.79	53.77	24	20:30	50.89	47.51	49.08
出水市	20,195	23,023	43,218	9,754	10,797	20,551	10,441	12,226	22,667	48.30	46.90	47.55	41	20:35	47.21	45.49	46.29
指宿市	15,235	17,854	33,089	7,628	8,668	16,296	7,607	9,186	16,793	50.07	48.55	49.25	32	19:56	47.23	45.10	46.07
西之表市	5,918	6,523	12,441	3,410	3,537	6,947	2,508	2,986	5,494	57.62	54.22	55.84	23	20:02	51.59	46.91	49.12
垂水市	5,661	6,373	12,034	2,938	3,283	6,221	2,723	3,090	5,813	51.90	51.51	51.70	28	20:29	49.70	48.21	48.91
薩摩川内市第１	35,211	38,347	73,558	17,345	18,613	35,958	17,866	19,734	37,600	49.26	48.54	48.88	35	21:00	46.17	44.86	45.48
薩摩川内市第２	1,808	1,733	3,541	1,176	1,098	2,274	632	635	1,267	65.04	63.36	64.22	6	18:27	65.99	62.38	64.19
＊（薩摩川内市）計	37,019	40,080	77,099	18,521	19,711	38,232	18,498	20,369	38,867	50.03	49.18	49.59		21:00	47.22	45.68	46.41
日置市	18,309	21,071	39,380	9,345	10,723	20,068	8,964	10,348	19,312	51.04	50.89	50.96	30	18:35	50.92	48.30	49.52
曽於市	13,563	15,438	29,001	6,710	7,206	13,916	6,853	8,232	15,085	49.47	46.68	47.98	39	20:56	48.73	45.94	47.24
霧島市	48,785	53,661	102,446	22,878	24,712	47,590	25,907	28,949	54,856	46.90	46.05	46.45	42	20:48	47.70	47.20	47.44
いちき串木野市	10,623	12,234	22,857	5,405	6,065	11,470	5,218	6,169	11,387	50.88	49.57	50.18	31	19:11	48.79	47.43	48.06
南さつま市	12,780	14,939	27,719	6,927	7,808	14,735	5,853	7,131	12,984	54.20	52.27	53.16	25	19:38	52.75	49.93	51.22
志布志市	11,836	13,019	24,855	5,759	6,282	12,041	6,077	6,737	12,814	48.66	48.25	48.44	37	20:36	47.46	46.53	46.97
奄美市	16,687	18,406	35,093	8,806	9,748	18,554	7,881	8,658	16,539	52.77	52.96	52.87	26	20:12	51.22	51.23	51.23
南九州市	13,150	15,250	28,400	6,989	7,749	14,738	6,161	7,501	13,662	53.15	50.81	51.89	27	19:13	48.58	45.57	46.96
伊佐市	9,629	11,279	20,908	5,025	5,687	10,712	4,604	5,592	10,196	52.19	50.42	51.23	29	20:36	52.31	49.93	51.02
姶良市	29,570	34,410	63,980	14,711	16,565	31,276	14,859	17,845	32,704	49.75	48.14	48.88	34	20:51	49.29	47.22	48.17
三島村	132	155	287	110	110	220	22	45	67	83.33	70.97	76.66	2	19:07	89.92	85.52	87.59
十島村	259	251	510	199	189	388	60	62	122	76.83	75.30	76.08	3	20:12	74.05	70.85	72.50
＊（鹿児島郡）計	391	406	797	309	299	608	82	107	189	79.03	73.65	76.29		20:12	78.95	75.96	77.46
さつま町	7,833	9,010	16,843	4,615	5,126	9,741	3,218	3,884	7,102	58.92	56.89	57.83	19	19:42	55.61	54.23	54.87
＊（薩摩郡）計	7,833	9,010	16,843	4,615	5,126	9,741	3,218	3,884	7,102	58.92	56.89	57.83		19:42	55.61	54.23	54.87
長島町	3,976	4,275	8,251	2,765	2,883	5,648	1,211	1,392	2,603	69.54	67.44	68.45	5	20:21	66.60	63.79	65.14
＊（出水郡）計	3,976	4,275	8,251	2,765	2,883	5,648	1,211	1,392	2,603	69.54	67.44	68.45		20:21	66.60	63.79	65.14
湧水町	3,558	4,077	7,635	2,051	2,221	4,272	1,507	1,856	3,363	57.64	54.48	55.95	21	19:31	57.15	52.55	54.68
＊（姶良郡）計	3,558	4,077	7,635	2,051	2,221	4,272	1,507	1,856	3,363	57.64	54.48	55.95		19:31	57.15	52.55	54.68
大崎町	4,967	5,465	10,432	2,482	2,651	5,133	2,485	2,814	5,299	49.97	48.51	49.20	33	19:58	48.63	47.67	48.13
＊（曽於郡）計	4,967	5,465	10,432	2,482	2,651	5,133	2,485	2,814	5,299	49.97	48.51	49.20		19:58	48.63	47.67	48.13
東串良町	2,473	2,819	5,292	1,222	1,348	2,570	1,251	1,471	2,722	49.41	47.82	48.56	36	20:20	48.59	45.60	46.99
錦江町	2,874	3,110	5,984	1,727	1,826	3,553	1,147	1,284	2,431	60.09	58.71	59.38	16	20:23	59.07	57.93	58.47
南大隅町	2,744	3,049	5,793	1,738	1,838	3,576	1,006	1,211	2,217	63.34	60.28	61.73	12	20:16	61.94	60.01	60.92
肝付町	5,908	6,407	12,315	2,885	2,990	5,875	3,023	3,417	6,440	48.83	46.67	47.71	40	20:11	50.83	47.80	49.24
＊（肝属郡）計	13,999	15,385	29,384	7,572	8,002	15,574	6,427	7,383	13,810	54.09	52.01	53.00		20:23	54.43	51.99	53.14
中種子町	3,048	3,400	6,448	1,939	2,038	3,977	1,109	1,362	2,471	63.62	59.94	61.68	13	19:34	59.54	54.64	56.94
南種子町	2,277	2,322	4,599	1,412	1,313	2,725	865	1,009	1,874	62.01	56.55	59.25	17	19:15	59.23	54.14	56.64
屋久島町	4,921	5,054	9,975	3,030	3,135	6,165	1,891	1,919	3,810	61.57	62.03	61.80	11	18:53	60.31	60.71	60.51
＊（熊毛郡）計	10,246	10,776	21,022	6,381	6,486	12,867	3,865	4,290	8,155	62.28	60.19	61.21		19:34	59.84	57.37	58.56
大和村	596	644	1,240	418	441	859	178	203	381	70.13	68.48	69.27	4	18:28	70.14	66.86	68.44
宇検村	701	743	1,444	579	594	1,173	122	149	271	82.60	79.95	81.23	1	19:07	81.52	81.22	81.36

市　計	551,730	636,763	1,188,493	264,539	299,318	563,857	287,191	337,445	624,636	47.95	47.01	47.44		23:59	45.22	43.56	44.33
町　村　計	71,309	76,239	147,548	42,239	44,063	86,302	29,070	32,176	61,246	59.23	57.80	58.49		20:23	58.10	56.15	57.09
県　計	623,039	713,002	1,336,041	306,778	343,381	650,159	316,261	369,621	685,882	49.24	48.16	48.66		23:59	46.74	44.95	45.78

投票速報（国内）（確定）

（建制順）

中間報告　第　回　時　分　現在
結了報告　23 時 59 分 結了
鹿児島県

市区町村名	当日有権者数（e'）（当日有権者見込（e））			（f）投票者数			（g）棄権者数			（h）投票率＝（f）/（e'）（（f）/（e））			投票率順位	投票結了時刻	前回選挙の投票率		
	男	女	計	男	女	計	男	女	計	男	女	計			男	女	計
瀬戸内町	3,611	3,749	7,360	2,241	2,321	4,562	1,370	1,428	2,798	62.06	61.91	61.98	10	19:48	61.59	59.49	60.51
龍郷町	2,328	2,580	4,908	1,438	1,589	3,027	890	991	1,881	61.77	61.59	61.67	14	19:22	61.93	62.76	62.36
喜界町	2,835	2,883	5,718	1,797	1,846	3,643	1,038	1,037	2,075	63.39	64.03	63.71	7	18:54	62.40	61.83	62.11
徳之島町	4,159	4,310	8,469	2,299	2,431	4,730	1,860	1,879	3,739	55.28	56.40	55.85	22	18:33	54.17	55.18	54.69
天城町	2,426	2,304	4,730	1,421	1,372	2,793	1,005	932	1,937	58.57	59.55	59.05	18	19:37	58.37	57.98	58.18
伊仙町	2,665	2,559	5,224	1,502	1,432	2,934	1,163	1,127	2,290	56.36	55.96	56.16	20	19:24	57.16	55.09	56.14
和泊町	2,533	2,604	5,137	1,579	1,639	3,218	954	965	1,919	62.34	62.94	62.64	8	18:45	61.52	61.04	61.28
知名町	2,402	2,290	4,692	1,450	1,401	2,851	952	889	1,841	60.37	61.18	60.76	15	19:10	59.83	58.01	58.94
与論町	2,083	2,179	4,262	1,340	1,329	2,669	743	850	1,593	64.33	60.99	62.62	9	18:39	63.64	58.72	61.11
＊（大島郡）計	26,339	26,845	53,184	16,064	16,395	32,459	10,275	10,450	20,725	60.99	61.07	61.03		19:48	60.53	59.56	60.04

市計	551,730	636,763	1,188,493	264,539	299,318	563,857	287,191	337,445	624,636	47.95	47.01	47.44		23:59	45.22	43.56	44.33
町村計	71,309	76,239	147,548	42,239	44,063	86,302	29,070	32,176	61,246	59.23	57.80	58.49		20:23	58.10	56.15	57.09
県計	623,039	713,002	1,336,041	306,778	343,381	650,159	316,261	369,621	685,882	49.24	48.16	48.66		23:59	46.74	44.95	45.78

投 票 速 報（在 外）（確定）

（ 建 制 順 ）

中間報告　　第　　回　　時　　分　現在
結了報告　　23　時　59　分　結了
鹿 児 島 県

市区町村名	当日在外有権者数（E'）（当日在外有権者見込（E））男	女	計	(F) 在外投票者数 男	女	計	(G) 在外棄権者数 男	女	計	在外投票率=(H)(F)/(E')（(F)/(E)） 男	女	計	投票率順位	投票結了時刻	前回選挙の投票率 男	女	計
鹿児島市	89	171	260	16	24	40	73	147	220	17.98	14.04	15.38	9	23:59	21.28	18.29	19.33
鹿屋市	20	25	45	2	5	7	18	20	38	10.00	20.00	15.56	8	20:53	5.56	8.00	6.98
枕崎市	10	21	31	0	0	0	10	21	31	0.00	0.00	0.00	22	20:12	0.00	0.00	0.00
阿久根市	7	14	21	2	1	3	5	13	18	28.57	7.14	14.29	11	20:30	20.00	6.67	12.00
出水市	7	13	20	1	2	3	6	11	17	14.29	15.38	15.00	10	20:35	12.50	8.33	10.00
指宿市	14	19	33	3	5	8	11	14	25	21.43	26.32	24.24	5	19:56	7.14	18.75	13.33
西之表市	3	9	12	0	1	1	3	8	11	0.00	11.11	8.33	15	20:02	0.00	11.11	8.33
垂水市	7	12	19	0	1	1	7	11	18	0.00	8.33	5.26	19	20:29	20.00	0.00	9.09
薩摩川内市第１	33	47	80	1	6	7	32	41	73	3.03	12.77	8.75	14	21:00	8.33	19.15	14.46
薩摩川内市第２	0	0	0	0	0	0	0	0	0	0.00	0.00	0.00		18:27	0.00	0.00	0.00
＊（薩摩川内市）計	33	47	80	1	6	7	32	41	73	3.03	12.77	8.75		21:00	8.33	19.15	14.46
日置市	22	30	52	3	3	6	19	27	46	13.64	10.00	11.54	12	18:35	9.09	13.33	11.54
曽於市	17	16	33	0	2	2	17	14	31	0.00	12.50	6.06	18	20:56	11.11	5.88	8.57
霧島市	42	55	97	2	5	7	40	50	90	4.76	9.09	7.22	17	20:48	4.35	11.48	8.41
いちき串木野市	12	12	24	2	0	2	10	12	22	16.67	0.00	8.33	15	19:11	25.00	18.18	21.74
南さつま市	39	44	83	1	1	2	38	43	81	2.56	2.27	2.41	21	19:38	2.22	2.38	2.30
志布志市	7	14	21	1	1	2	6	13	19	14.29	7.14	9.52	13	20:36	14.29	7.14	9.52
奄美市	9	12	21	3	3	6	6	9	15	33.33	25.00	28.57	3	20:12	25.00	0.00	11.11
南九州市	34	49	83	0	0	0	34	49	83	0.00	0.00	0.00	22	19:13	2.94	4.08	3.61
伊佐市	13	21	34	1	0	1	12	21	33	7.69	0.00	2.94	20	20:36	5.88	4.00	4.76
姶良市	13	33	46	2	6	8	11	27	38	15.38	18.18	17.39	6	20:51	15.38	11.76	12.77
三島村	0	0	0	0	0	0	0	0	0	0.00	0.00	0.00		19:07	0.00	0.00	0.00
十島村	0	0	0	0	0	0	0	0	0	0.00	0.00	0.00		20:12	0.00	0.00	0.00
＊（鹿児島郡）計	0	0	0	0	0	0	0	0	0	0.00	0.00	0.00		20:12	0.00	0.00	0.00
さつま町	9	9	18	0	0	0	9	9	18	0.00	0.00	0.00	22	19:42	10.00	11.11	10.53
＊（薩摩郡）計	9	9	18	0	0	0	9	9	18	0.00	0.00	0.00		19:42	10.00	11.11	10.53
長島町	1	3	4	0	0	0	1	3	4	0.00	0.00	0.00	22	20:21	0.00	0.00	0.00
＊（出水郡）計	1	3	4	0	0	0	1	3	4	0.00	0.00	0.00		20:21	0.00	0.00	0.00
湧水町	3	4	7	1	1	2	2	3	5	33.33	25.00	28.57	3	19:31	25.00	25.00	25.00
＊（姶良郡）計	3	4	7	1	1	2	2	3	5	33.33	25.00	28.57		19:31	25.00	25.00	25.00
大崎町	1	2	3	0	0	0	1	2	3	0.00	0.00	0.00	22	19:58	0.00	0.00	0.00
＊（曽於郡）計	1	2	3	0	0	0	1	2	3	0.00	0.00	0.00		19:58	0.00	0.00	0.00
東串良町	0	0	0	0	0	0	0	0	0	0.00	0.00	0.00		20:20	0.00	0.00	0.00
錦江町	2	4	6	0	1	1	2	3	5	0.00	25.00	16.67	7	20:23	50.00	25.00	33.33
南大隅町	2	5	7	0	0	0	2	5	7	0.00	0.00	0.00	22	20:16	0.00	0.00	0.00
肝付町	4	3	7	0	0	0	4	3	7	0.00	0.00	0.00	22	20:11	0.00	0.00	0.00
＊（肝属郡）計	8	12	20	0	1	1	8	11	19	0.00	8.33	5.00		20:23	11.11	8.33	9.52
中種子町	1	2	3	0	0	0	1	2	3	0.00	0.00	0.00	22	19:34	0.00	0.00	0.00
南種子町	7	5	12	0	0	0	7	5	12	0.00	0.00	0.00	22	19:15	0.00	0.00	0.00
屋久島町	4	3	7	0	0	0	4	3	7	0.00	0.00	0.00	22	18:53	25.00	0.00	12.50
＊（熊毛郡）計	12	10	22	0	0	0	12	10	22	0.00	0.00	0.00		19:34	8.33	0.00	4.35
大和村	0	0	0	0	0	0	0	0	0	0.00	0.00	0.00		18:28	0.00	0.00	0.00
宇検村	14	10	24	0	0	0	14	10	24	0.00	0.00	0.00	22	19:07	0.00	0.00	0.00

市　計	398	617	1,015	40	66	106	358	551	909	10.05	10.70	10.44		23:59	11.06	11.54	11.34
町　村　計	61	67	128	2	3	5	59	64	123	3.28	4.48	3.91		20:23	7.35	4.48	5.93
県　計	459	684	1,143	42	69	111	417	615	1,032	9.15	10.09	9.71		23:59	10.55	10.85	10.73

投票速報（在外）（確定）

（建制順）

中間報告　第　回　時　分　現在
結了報告　23 時　59 分　結了
鹿児島県

市区町村名	当日在外有権者数（E'）（当日在外有権者見込（E））男	女	計	(F) 在外投票者数 男	女	計	(G) 在外棄権者数 男	女	計	在外投票率=(H)/(E')（(F)/(E)）男	女	計	投票率順位	投票結了時刻	前回選挙の投票率 男	女	計
瀬戸内町	2	6	8	0	0	0	2	6	8	0.00	0.00	0.00	22	19:48	0.00	0.00	0.00
龍郷町	0	0	0	0	0	0	0	0	0	0.00	0.00	0.00		19:22	0.00	0.00	0.00
喜界町	0	2	2	0	0	0	0	2	2	0.00	0.00	0.00	22	18:54	0.00	0.00	0.00
徳之島町	5	1	6	0	0	0	5	1	6	0.00	0.00	0.00	22	18:33	0.00	0.00	0.00
天城町	0	3	3	0	1	1	0	2	2	0.00	33.33	33.33	1	19:37	0.00	0.00	0.00
伊仙町	1	2	3	0	0	0	1	2	3	0.00	0.00	0.00	22	19:24	0.00	0.00	0.00
和泊町	1	0	1	0	0	0	1	0	1	0.00	0.00	0.00	22	18:45	0.00	0.00	0.00
知名町	2	2	4	0	0	0	2	2	4	0.00	0.00	0.00	22	19:10	0.00	0.00	0.00
与論町	2	1	3	1	0	1	1	1	2	50.00	0.00	33.33	1	18:39	50.00	0.00	33.33
＊（大島郡）計	27	27	54	1	1	2	26	26	52	3.70	3.70	3.70		19:48	3.33	0.00	1.79

市計	398	617	1,015	40	66	106	358	551	909	10.05	10.70	10.44		23:59	11.06	11.54	11.34
町村計	61	67	128	2	3	5	59	64	123	3.28	4.48	3.91		20:23	7.35	4.48	5.93
県計	459	684	1,143	42	69	111	417	615	1,032	9.15	10.09	9.71		23:59	10.55	10.85	10.73

（６）　時間別投票状況（選挙区）

市町村名	投票所における投票者数					期日前投票者数								不在者投票者数	在外投票者数（国内における投票を除く）	投票者総数	選挙当日有権者数
	投票開始～18:00	18:00～20:00	18:00～19:00	19:00～20:00	計 (A)	6:30～8:30	8:30～17:00	17:00～22:00	17:00～18:00	18:00～19:00	19:00～20:00	20:00～22:00	計 (B)	(C)	(D)	(A+B+C+D)	
鹿児島市	137,032	20,827	13,039	7,788	157,859		55,273	14,024	4,944	5,029	4,051		69,297	1,810	35	229,001	500,142
鹿屋市	16,604	1,065	1,065		17,669		12,619	3,533	1,543	1,525	465		16,152	503	7	34,331	82,433
枕崎市	4,435				4,435		2,821	937	362	347	228		3,758	49		8,242	17,084
阿久根市	4,486	209	209		4,695		3,367	777	352	290	135		4,144	115	3	8,957	16,671
出水市	10,040	526	526		10,566		8,067	1,712	839	539	334		9,779	207	3	20,555	43,238
指宿市	8,970				8,970		5,718	1,421	694	430	297		7,139	191	6	16,306	33,122
西之表市	4,273	197	197		4,470		1,932	459	206	172	81		2,391	87	1	6,949	12,453
垂水市	2,385	100	100		2,485		2,807	854	304	322	228		3,661	75	1	6,222	12,053
薩摩川内市	20,366	1,350	1,350		21,716		13,503	2,775	1,210	1,000	565		16,278	237	7	38,238	77,179
日置市	8,318				8,318		9,522	2,025	885	675	465		11,547	202	6	20,073	39,432
曽於市	6,919	399	399		7,318		5,361	1,152	470	445	237		6,513	86	2	13,919	29,034
霧島市	25,290	2,595	2,595		27,885		15,599	3,680	1,489	1,364	827		19,279	423	7	47,594	102,543
いちき串木野市	5,470				5,470		4,678	1,232	494	433	305		5,910	90	2	11,472	22,881
南さつま市	7,225				7,225		6,081	1,318	586	514	218		7,399	113	2	14,739	27,802
志布志市	5,317	241	241		5,558		5,025	1,384	582	506	296		6,409	74	2	12,043	24,876
奄美市	11,159				11,159		5,801	1,298	656	380	262		7,099	296	6	18,560	35,114
南九州市	7,202				7,202		5,999	1,369	562	481	326		7,368	169		14,739	28,483
伊佐市	5,910				5,910		3,674	859	366	338	155		4,533	269	1	10,713	20,942
姶良市	17,183	1,137	1,137		18,320		10,456	2,241	944	859	438		12,697	260	8	31,285	64,026
三島村	155				155		65						65			220	287
十島村	333				333		43	5	1	1	3		48	7		388	510
さつま町	5,106				5,106		3,625	912	441	351	120		4,537	98		9,741	16,861
長島町	3,077	125	125		3,202		1,821	557	260	226	71		2,378	68		5,648	8,255
湧水町	2,265				2,265		1,455	521	241	169	111		1,976	32	2	4,275	7,642
大崎町	2,554	125	125		2,679		1,910	502	224	180	98		2,412	42		5,133	10,435
東串良町	1,224	88	88		1,312		935	286	128	112	46		1,221	37		2,570	5,292
錦江町	1,844	70	70		1,914		1,244	358	137	146	75		1,602	39	1	3,556	5,990
南大隅町	2,013	71	71		2,084		1,160	302	148	112	42		1,462	30		3,576	5,800
肝付町	3,445	102	102		3,547		1,695	537	230	170	137		2,232	96		5,875	12,322
中種子町	2,243	255	255		2,498		1,142	310	138	117	55		1,452	27		3,977	6,451
南種子町	1,938				1,938		577	185	83	67	35		762	25		2,725	4,611
屋久島町	4,187				4,187		1,551	359	178	111	70		1,910	68		6,165	9,982
大和村	562				562		206	78	30	27	21		284	13		859	1,240
宇検村	407				407		579	182	82	71	29		761	5		1,173	1,468
瀬戸内町	1,879				1,879		1,956	617	251	228	138		2,573	110		4,562	7,368
龍郷町	1,622				1,622		997	338	134	130	74		1,335	69		3,026	4,908
喜界町	1,397				1,397		1,682	514	243	186	85		2,196	51		3,644	5,720
徳之島町	2,273				2,273		1,971	427	186	149	92		2,398	58		4,729	8,475
天城町	1,888				1,888		660	227	114	65	48		887	18	1	2,794	4,733
伊仙町	1,961				1,961		722	207	78	69	60		929	44		2,934	5,227
和泊町	1,507				1,507		1,234	440	174	157	109		1,674	37		3,218	5,138
知名町	1,674				1,674		886	246	115	92	39		1,132	45		2,851	4,696
与論町	1,491				1,491		913	235	122	70	43		1,148	30	1	2,670	4,265
県計	355,629	29,482	21,694	7,788	385,111		207,332	51,395	21,226	18,655	11,514		258,727	6,305	104	650,247	1,337,184

※　特例郵便等投票者数は含まれていない。

（7） 新型コロナウイルス感染症患者等の特例郵便等投票の状況

選挙 執行日	区分	請求者数	交付者数	投票者数
令和 4. 7.10	選挙区	22	22	20
	比例区	22	22	20

（８）　年齢別投票率

鹿児島県独自調査

第２６回参議院議員通常選挙（選挙区）における年齢別投票者数に関する調査結果

年齢	有権者数			投票者数			投票率		
	男	女	計	男	女	計	男	女	計
18～19	773	728	1,501	200	228	428	25.87	31.32	28.51
20～24	1,462	1,337	2,799	410	429	839	28.04	32.09	29.97
25～29	1,533	1,514	3,047	572	603	1,175	37.31	39.83	38.56
30～34	1,892	1,850	3,742	769	790	1,559	40.64	42.70	41.66
35～39	2,341	2,377	4,718	966	1,043	2,009	41.26	43.88	42.58
40～44	2,575	2,596	5,171	1,160	1,282	2,442	45.05	49.38	47.22
45～49	2,738	2,761	5,499	1,405	1,490	2,895	51.31	53.97	52.65
50～54	2,662	2,594	5,256	1,509	1,490	2,999	56.69	57.44	57.06
55～59	2,623	2,745	5,368	1,548	1,650	3,198	59.02	60.11	59.58
60～64	3,035	3,050	6,085	1,838	1,920	3,758	60.56	62.95	61.76
65～69	3,423	3,569	6,992	2,211	2,337	4,548	64.59	65.48	65.05
70～74	3,708	3,866	7,574	2,413	2,602	5,015	65.08	67.30	66.21
75～79	2,098	2,506	4,604	1,371	1,626	2,997	65.35	64.88	65.10
80～	3,744	6,994	10,738	1,898	2,570	4,468	50.69	36.75	41.61
計	34,607 (623,498)	38,487 (713,686)	73,094 (1,337,184)	18,270 (306,820)	20,060 (343,447)	38,330 (650,267)	52.79 (49.21)	52.12 (48.12)	52.44 (48.63)

※１　各市町村における標準的な投票率を示している一の投票区を選定
※２　対象有権者数は，鹿児島県内における有権者総数1,337,184人のうち5.47%にあたる73,094人
※３　対象投票者数は，鹿児島県内における投票者総数650,267人のうち5.89%にあたる38,330人
※４　計欄の（　）書きは実投票率であり，県全体の実際の年齢階層別投票率の数値とは乖離している可能性がある。

第２６回参議院議員通常選挙　年齢別投票率の状況（選挙区）

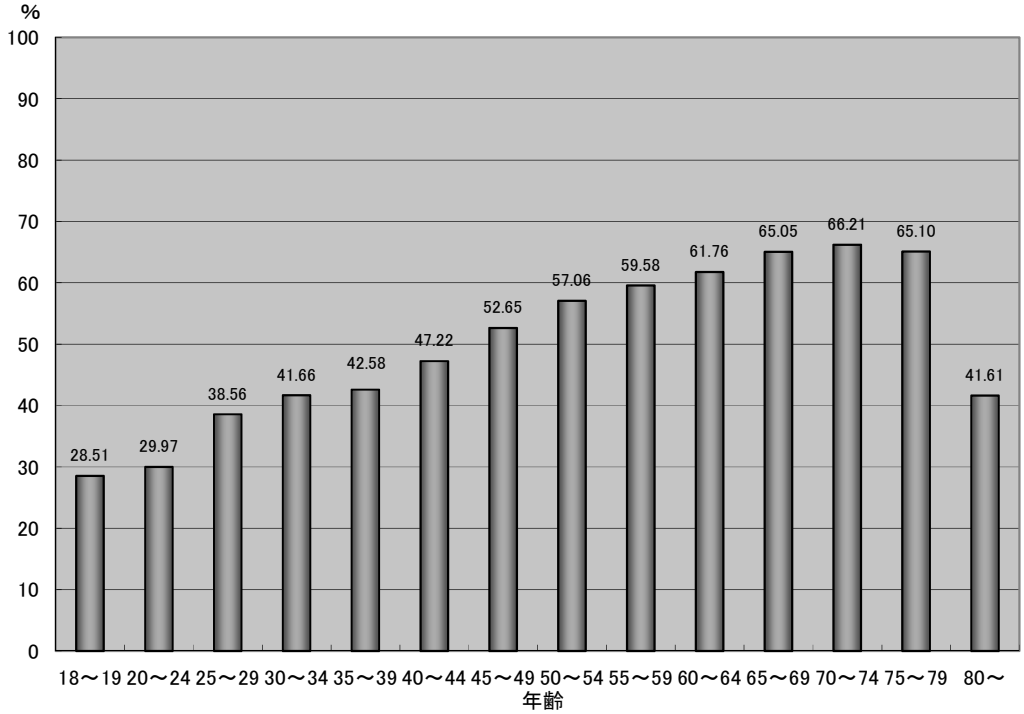

（９）18歳，19歳の選挙人に関する全数調査結果（選挙区）

（単位：人，％）

市　町　村	18歳			19歳			計（18歳＋19歳）		
	有権者数	投票者数	投票率	有権者数	投票者数	投票率	有権者数	投票者数	投票率
鹿児島市	6,138	1,933	31.49	5,812	1,581	27.20	11,950	3,514	29.41
鹿屋市	1,009	236	23.39	826	131	15.86	1,835	367	20.00
枕崎市	181	57	31.49	123	18	14.63	304	75	24.67
阿久根市	137	45	32.85	156	46	29.49	293	91	31.06
出水市	541	145	26.80	481	98	20.37	1,022	243	23.78
指宿市	347	118	34.01	275	87	31.64	622	205	32.96
西之表市	114	27	23.68	79	18	22.78	193	45	23.32
垂水市	90	30	33.33	86	25	29.07	176	55	31.25
薩摩川内市	862	276	32.02	802	209	26.06	1,664	485	29.15
日置市	450	146	32.44	443	136	30.70	893	282	31.58
曽於市	257	93	36.19	216	43	19.91	473	136	28.75
霧島市	1,347	444	32.96	1,233	336	27.25	2,580	780	30.23
いちき串木野市	250	84	33.60	242	70	28.93	492	154	31.30
南さつま市	386	145	37.56	296	78	26.35	682	223	32.70
志布志市	256	75	29.30	196	39	19.90	452	114	25.22
奄美市	362	85	23.48	253	53	20.95	615	138	22.44
南九州市	293	99	33.79	201	44	21.89	494	143	28.95
伊佐市	185	54	29.19	142	30	21.13	327	84	25.69
姶良市	822	274	33.33	678	196	28.91	1,500	470	31.33
市計	14,027	4,366	31.13	12,540	3,238	25.82	26,567	7,604	28.62
さつま町	160	57	35.63	115	35	30.43	275	92	33.45
長島町	86	29	33.72	71	25	35.21	157	54	34.39
湧水町	66	20	30.30	64	18	28.13	130	38	29.23
大崎町	90	22	24.44	90	18	20.00	180	40	22.22
東串良町	47	7	14.89	37	7	18.92	84	14	16.67
錦江町	54	18	33.33	51	10	19.61	105	28	26.67
南大隅町	34	8	23.53	36	10	27.78	70	18	25.71
肝付町	149	46	30.87	86	12	13.95	235	58	24.68
中種子町	62	13	20.97	41	12	29.27	103	25	24.27
南種子町	44	13	29.55	36	4	11.11	80	17	21.25
屋久島町	86	18	20.93	63	6	9.52	149	24	16.11
瀬戸内町	52	6	11.54	42	8	19.05	94	14	14.89
龍郷町	44	14	31.82	46	5	10.87	90	19	21.11
喜界町	56	17	30.36	29	5	17.24	85	22	25.88
徳之島町	76	9	11.84	83	8	9.64	159	17	10.69
天城町	52	11	21.15	52	4	7.69	104	15	14.42
伊仙町	43	14	32.56	36	2	5.56	79	16	20.25
和泊町	52	15	28.85	24	5	20.83	76	20	26.32
知名町	54	17	31.48	31	2	6.45	85	19	22.35
与論町	34	12	35.29	21	2	9.52	55	14	25.45
その他	20	3	15.00	10	2	20.00	30	5	16.67
町村計	1,361	369	27.11	1,064	200	18.80	2,425	569	23.46
県計	15,388	4,735	30.77	13,604	3,438	25.27	28,992	8,173	28.19

備考　有権者数が少なく個人の投票の有無が特定される可能性が高い４村（三島村，十島村，大和村，宇検村）は，「市町村」欄中「その他」に一括計上

(10)　期日前投票及び不在者投票

ア　期日前投票の事由

(ｱ)　選挙区

市町村名	期日前投票者数						
	法第48条の2第1項第1号該当者	法第48条の2第1項第2号該当者	法第48条の2第1項第3号該当者	法第48条の2第1項第4号該当者	法第48条の2第1項第5号該当者	法第48条の2第1項第6号該当者	合計
鹿児島市	27,116	40,224	1,535		35	387	69,297
鹿屋市	9,183	6,569	268		86	46	16,152
枕崎市	2,476	1,184	86		12		3,758
阿久根市	2,287	1,131	148	1	7	570	4,144
出水市	7,155	1,932	587	1	40	64	9,779
指宿市	6,029	848	216	3	9	34	7,139
西之表市	1,850	374	88	5	13	61	2,391
垂水市	1,963	1,469	204		8	17	3,661
薩摩川内市	10,454	5,059	647	18	38	62	16,278
日置市	7,293	3,957	172		42	83	11,547
曽於市	3,245	2,901	231	101	15	20	6,513
霧島市	13,632	5,008	529	12	57	41	19,279
いちき串木野市	3,152	2,485	196		8	69	5,910
南さつま市	4,613	2,211	458		24	93	7,399
志布志市	4,620	1,462	285		6	36	6,409
奄美市	5,784	1,008	295	5	3	4	7,099
南九州市	2,627	4,434	266	13	16	12	7,368
伊佐市	2,311	1,885	214		29	94	4,533
姶良市	6,347	5,677	509	1	79	84	12,697
三島村	54	8	2		1		65
十島村	31	6	8		3		48
さつま町	1,457	2,929	130		7	14	4,537
長島町	1,875	379	100	1	2	21	2,378
湧水町	1,632	300	40		2	2	1,976
大崎町	959	1,381	69		3		2,412
東串良町	836	306	77	1	1		1,221
錦江町	554	1,035	12	1			1,602
南大隅町	1,021	365	68		1	7	1,462
肝付町	1,179	1,005	42	2	3	1	2,232
中種子町	840	580	30		2		1,452
南種子町	508	235	9		5	5	762
屋久島町	861	1,009	33		3	4	1,910
大和村	179	85	10			10	284
宇検村	325	432	4				761
瀬戸内町	1,075	1,466	23	2	5	2	2,573
龍郷町	1,176	106	45	2	4	2	1,335
喜界町	2,042	102	44	3	5		2,196
徳之島町	2,228	100	61	1	4	4	2,398
天城町	785	63	37			2	887
伊仙町	837	24	67		1		929
和泊町	1,484	97	93				1,674
知名町	869	184	79				1,132
与論町	1,053	56	36	1	2		1,148
県計	145,997	102,071	8,053	174	581	1,851	258,727

※　特例郵便等投票者数は含まれていない。

(ｲ) 比例代表

市町村名	期日前投票者数						
	法第48条の2第1項第1号該当者	法第48条の2第1項第2号該当者	法第48条の2第1項第3号該当者	法第48条の2第1項第4号該当者	法第48条の2第1項第5号該当者	法第48条の2第1項第6号該当者	合計
鹿児島市	27,118	40,224	1,537		35	387	69,301
鹿屋市	9,183	6,568	268		86	46	16,151
枕崎市	2,476	1,184	86		12		3,758
阿久根市	2,287	1,131	148	1	7	570	4,144
出水市	7,155	1,932	587	1	40	64	9,779
指宿市	6,028	848	216	3	9	34	7,138
西之表市	1,850	374	88	5	13	61	2,391
垂水市	1,963	1,469	204		8	17	3,661
薩摩川内市	10,453	5,059	647	18	38	62	16,277
日置市	7,293	3,957	172		42	83	11,547
曽於市	3,245	2,901	231	101	15	20	6,513
霧島市	13,634	5,007	529	12	57	41	19,280
いちき串木野市	3,152	2,485	196		8	69	5,910
南さつま市	4,612	2,211	458		24	93	7,398
志布志市	4,620	1,462	285		6	36	6,409
奄美市	5,784	1,008	295	5	3	4	7,099
南九州市	2,627	4,434	266	13	16	12	7,368
伊佐市	2,311	1,885	214		29	94	4,533
姶良市	6,346	5,678	509	1	79	84	12,697
三島村	54	8	2		1		65
十島村	31	6	8		3		48
さつま町	1,457	2,929	130		7	14	4,537
長島町	1,875	379	100	1	2	21	2,378
湧水町	1,632	300	40		2	2	1,976
大崎町	959	1,381	69		3		2,412
東串良町	836	306	77	1	1		1,221
錦江町	554	1,035	12	1			1,602
南大隅町	1,021	365	68		1	7	1,462
肝付町	1,179	1,005	42	2	3	1	2,232
中種子町	840	580	30		2		1,452
南種子町	508	235	9		5	5	762
屋久島町	861	1,009	33		3	4	1,910
大和村	179	85	10			10	284
宇検村	325	432	4				761
瀬戸内町	1,075	1,466	23	2	5	2	2,573
龍郷町	1,176	106	45	2	4	2	1,335
喜界町	2,042	102	44	3	5		2,196
徳之島町	2,228	100	61	1	4	4	2,398
天城町	785	63	37			2	887
伊仙町	837	24	67		1		929
和泊町	1,484	97	93				1,674
知名町	869	184	79				1,132
与論町	1,053	56	36	1	2		1,148
県計	145,997	102,070	8,055	174	581	1,851	258,728

※ 特例郵便等投票者数は含まれていない。

イ　不在者投票の事由

(ｱ)　選挙区

市町村名	不在者投票者数													
	法第48条の2第1項第1号該当者	法第48条の2第1項第2号該当者	法第48条の2第1項第3号該当者	法第48条の2第1項第4号該当者	法第48条の2第1項第5号該当者	法第48条の2第1項第6号該当者	法第49条第2項該当者	うち法第49条第3項該当者	法第49条第4項該当者	法第49条第7項該当者	法第49条第8項該当者	うち令第59条の6の4第1項該当者	法第49条第9項該当者	計
鹿児島市	64	41	1,230		418	2	55	7						1,810
鹿屋市	33	6	259	2	195		3	2	4					502
枕崎市	5	1	30		12		1							49
阿久根市	5	1	103		5		1	1						115
出水市	10	3	164		27		3							207
指宿市	6		154		24		7	1						191
西之表市	5	4	42		34		2	1						87
垂水市	6	1	55		12		1							75
薩摩川内市	32	7	115		80		3							237
日置市	10	5	162		22		3							202
曽於市	8	1	64		12		1							86
霧島市	19	20	245		137		2							423
いちき串木野市	8	5	58		16	1	2							90
南さつま市	6		76		26		5							113
志布志市	7		42		23		2							74
奄美市	21	14	182		72		7	2						296
南九州市	3		143		19		4							169
伊佐市	3		242		21		3							269
姶良市	17	7	156		69		13	4						262
三島村														
十島村			3		4									7
さつま町	7		74		13		4	1						98
長島町	1	3	56		5		3							68
湧水町			23		6		3							32
大崎町	2	1	22		16		1	1						42
東串良町	3		34											37
錦江町			26		13									39
南大隅町	1		24		5									30
肝付町	2	4	70		20									96
中種子町	1	2	10		13		1							27
南種子町		7	11		6		1							25
屋久島町	3	4	30		31									68
大和村	1		11		1									13
宇検村	1	2	1				1							5
瀬戸内町	11		75		22		2							110
龍郷町	4	1	47		17									69
喜界町	6	6	25		13		1							51
徳之島町	7	31	17		2		1	1						58
天城町	2		15		1									18
伊仙町	5		22		12		5							44
和泊町	2	5	14		16									37
知名町	3	6	11		24		1	1						45
与論町	4	2	16		6		2							30
県計	349	199	4,094	5	1,472	3	179	32	4					6,306

※　特例郵便等投票者数は含まれていない。

(ｲ)　比例代表

市町村名	不在者投票者数													
	法第48条の2第1項第1号該当者	法第48条の2第1項第2号該当者	法第48条の2第1項第3号該当者	法第48条の2第1項第4号該当者	法第48条の2第1項第5号該当者	法第48条の2第1項第6号該当者	法第49条第2項該当者	うち法第49条第3項該当者	法第49条第4項該当者	法第49条第7項該当者	法第49条第8項該当者	うち令第59条の6の4第1項該当者	法第49条第9項該当者	計
鹿児島市	64	41	1,230		418	2	55	7						1,810
鹿屋市	33	6	259	2	195		3	2	4					502
枕崎市	5	1	30		12		1							49
阿久根市	5	1	103		5		1	1						115
出水市	10	3	163		27		3							206
指宿市	6		154		24		7	1						191
西之表市	5	4	41		34		2	1						86
垂水市	6	1	55		12		1							75
薩摩川内市	32	7	115		80		3							237
日置市	10	5	162		22		3							202
曽於市	8	1	64		12		1							86
霧島市	19	20	245		137		2							423
いちき串木野市	8	5	58		16	1	2							90
南さつま市	6		76		26		5							113
志布志市	7		42		23		2							74
奄美市	21	14	182		72		7	2						296
南九州市	3		142		19		4							168
伊佐市	3		242		21		3							269
姶良市	17	7	154		69		13	4						260
三島村														
十島村			3		4									7
さつま町	7		74		13		4	1						98
長島町	1	3	56		5		3							68
湧水町			22		6		3							31
大崎町	2	1	22		16		1	1						42
東串良町	3		34											37
錦江町			24		13									37
南大隅町	1		24		5									30
肝付町	2	4	70		20									96
中種子町	1	2	10		13		1							27
南種子町		7	11		6		1							25
屋久島町	3	4	30		31									68
大和村	1		11		1									13
宇検村	1	2	1				1							5
瀬戸内町	11		75		22		2							110
龍郷町	4	1	47		17									69
喜界町	6	6	25		13		1							51
徳之島町	7	31	17		2		1	1						58
天城町	2		15		1									18
伊仙町	5		22		12		5							44
和泊町	2	5	14		16									37
知名町	3	6	11		24		1	1						45
与論町	4	2	16		6		2							30
県計	349	199	4,086	5	1,472	3	179	32	4					6,298

※　特例郵便等投票者数は含まれていない。

ウ 期日前投票所の場所及び設置時間

番号	市町村名	通常分（期間中常時設置）		増設分（各期日前投票所の■が設置日）																			NO.
		設置場所	設置時間	設置場所	6月								7月									設置時間	
					23日	24日	25日	26日	27日	28日	29日	30日	1日	2日	3日	4日	5日	6日	7日	8日	9日		
1	鹿児島市	鹿児島市役所本庁	8:30～20:00	谷山支所											■	■	■	■	■	■	■	8:30～20:00	1
				伊敷支所											■	■	■	■	■	■	■	8:30～20:00	2
				吉野支所											■	■	■	■	■	■	■	8:30～20:00	3
				吉田支所											■	■	■	■	■	■	■	8:30～20:00	4
				桜島支所											■	■	■	■	■	■	■	8:30～20:00	5
				喜入支所											■	■	■	■	■	■	■	8:30～20:00	6
				松元支所											■	■	■	■	■	■	■	8:30～20:00	7
				郡山支所											■	■	■	■	■	■	■	8:30～20:00	8
				東桜島合同庁舎											■	■	■	■	■	■	■	8:30～17:00	9
				鹿児島大学郡元キャンパス													■					12:00～19:00	10
				鹿児島国際大学													■					10:00～17:00	11
				勤労者交流センター															■	■	■	9:00～20:00	12
				イオンモール鹿児島										■	■							10:00～20:00	13
2	鹿屋市	鹿屋市役所	8:30～20:00	輝北総合支所										■	■	■	■	■	■	■	■	8:30～19:00	14
				串良総合支所										■	■	■	■	■	■	■	■	8:30～19:00	15
				吾平保健センター										■	■	■	■	■	■	■	■	8:30～19:00	16
				マックスバリュー鹿屋寿店										■	■	■	■	■	■	■	■	10:00～19:00	17
				鹿屋体育大学								■										10:00～17:00	18
3	枕崎市	枕崎市役所	8:30～20:00																				
4	阿久根市	阿久根市役所	8:30～20:00	移動期日前投票車（田代小学校）						■												9:00～10:00	19
				移動期日前投票車（阿久根市尾原山村開発センター）						■												11:00～12:00	20
				移動期日前投票車（旧大川中学校）						■												13:30～14:30	21
				移動期日前投票車（旧尻無児童館）						■												15:30～16:30	22
				脇本地区公民館							■											9:00～17:00	23
5	出水市	出水市役所多目的ホール	8:30～20:00	出水市役所高尾野支所	■	■	■	■	■	■	■	■	■	■	■	■	■	■	■	■	■	8:30～18:00	24
				出水市役所野田支所	■	■	■	■	■	■	■	■	■	■	■	■	■	■	■	■	■	8:30～18:00	25
6	指宿市	指宿市役所指宿庁舎	8:30～20:00	山川文化ホール										■	■	■	■	■	■	■	■	8:30～18:00	26
				指宿市役所開聞庁舎										■	■	■	■	■	■	■	■	8:30～18:00	27
7	西之表市	西之表市役所	8:30～20:00																				
8	垂水市	垂水市役所別館駐車場（プレハブ設置）	8:30～20:00																				
9	薩摩川内市	薩摩川内市役所本所	8:30～20:00	薩摩川内市役所甑島振興局	■	■	■	■	■	■	■	■	■	■	■	■	■	■	■	■	■	8:30～20:00	28
				樋脇公民館												■	■	■	■	■	■	8:30～18:00	29
				入来支所												■	■	■	■	■	■	8:30～18:00	30
				東郷支所												■	■	■	■	■	■	8:30～18:00	31
				祁答院支所												■	■	■	■	■	■	8:30～18:00	32
				下甑支所												■	■	■	■	■	■	8:30～18:00	33
				里サービスセンター														■	■	■	■	8:30～18:00	34
				鹿島サービスセンター														■	■	■	■	8:30～18:00	35
				移動期日前投票車（土川集会所）												■						9:30～11:30	36
				移動期日前投票車（鹿児島純心女子大学）												■						13:00～15:00	37
				移動期日前投票車（楠元農業就業改善センター）												■						16:00～17:00	38
				移動期日前投票車（白浜自治会館）																■		9:30～10:30	39
				移動期日前投票車（別府原広報研修館）																■		11:30～12:30	40
				移動期日前投票車（川底集会所）																■		14:00～15:00	41
				移動期日前投票車（西部消防署）																■		16:00～17:00	42
				移動期日前投票車（荒川内集落センター）														■				9:00～10:00	43
				移動期日前投票車（五社上構造改善センター）														■				10:30～11:30	44
				移動期日前投票車（司野自治公民館）														■				13:00～14:00	45
				移動期日前投票車（樋脇地区コミュニティ協議会南集会所）														■				15:00～16:00	46
				移動期日前投票車（村子田自治館）														■				16:30～17:30	47
				移動期日前投票車（（旧）市民ふれあい農園研修館）															■			9:30～10:30	48
				移動期日前投票車（蒲生原集落センター）															■			11:00～12:00	49
				移動期日前投票車（原公民館）															■			13:30～14:30	50
				移動期日前投票車（黒木浦集会施設）															■			15:30～16:30	51
				移動期日前投票車（副田小学校）															■			17:30～18:30	52
				巡回期日前投票所（村西集会所）												■						8:30～9:30	53
				巡回期日前投票所（小牟田集会所）												■						11:00～12:00	54
				巡回期日前投票所（江石地区集会所）															■			9:00～10:00	55
				巡回期日前投票所（中野地区集会所）															■			11:00～12:00	56
				巡回期日前投票所（住民センター）															■			14:00～15:00	57
				巡回期日前投票所（小島地区集会所（旧上甑保健福祉館））															■			16:00～17:00	58
				巡回期日前投票所（住民生活センター）														■				9:00～10:00	59
				巡回期日前投票所（本町集会所（旧手打へき地保健福祉館））														■				10:30～11:30	60
				巡回期日前投票所（芦浜地区緊急避難施設）														■				13:30～14:30	61
				巡回期日前投票所（内川内地区コミュニティセンター）														■				15:30～16:30	62

番号	市町村名	通常分（期間中常時設置）		増設分（各期日前投票所の■が設置日）																		NO.
		設置場所	設置時間	設置場所	6月								7月								設置時間	
					23日	24日	25日	26日	27日	28日	29日	30日	1日	2日	3日	4日	5日	6日	7日	8日	9日		
10	日置市	日置市中央公民館	8:30～20:00	日置市役所東市来支所	■	■	■	■	■	■	■	■	■	■	■	■	■	■	■	■	■	8:30～20:00	63
				日置市役所日吉支所	■	■	■	■	■	■	■	■	■	■	■	■	■	■	■	■	■	8:30～20:00	64
				日置市役所吹上支所	■	■	■	■	■	■	■	■	■	■	■	■	■	■	■	■	■	8:30～20:00	65
				移動期日前投票所 （鹿児島県立農業大学校）															■			16:45～18:15	66
				移動期日前投票所 （上市来地区公民館）																	■	10:45～12:15	67
				移動期日前投票所 （伊作田地区公民館）															■			15:45～17:45	68
				移動期日前投票所 （高山地区公民館）																	■	9:00～10:00	69
				移動期日前投票所 （皆田地区公民館）															■			13:30～15:00	70
				移動期日前投票所 （田代公民館）																	■	13:30～15:00	71
				移動期日前投票所 （川原記念館）															■			9:00～10:00	72
				移動期日前投票所 （美山笑点前敷地）															■			10:45～12:15	73
				移動期日前投票所 （上方限公民館）																■		13:30～15:00	74
				移動期日前投票所 （大田中公民館）																■		10:45～12:15	75
				移動期日前投票所 （飯牟礼地区公民館）																■		15:45～17:45	76
				移動期日前投票所 （土橋地区公民館）																	■	11:15～12:45	77
				移動期日前投票所 （新清藤橋前敷地）																	■	9:00～10:30	78
				移動期日前投票所 （野田公民館）																■		9:00～10:00	79
				移動期日前投票所 （上神殿公民館）																	■	14:00～15:30	80
				移動期日前投票所 （麦生田中央公民館）																	■	15:45～17:45	81
				移動期日前投票所 （猪鹿倉公民館）																	■	16:15～18:15	82
				移動期日前投票所 （八幡公民館）																	■	14:00～15:30	83
				移動期日前投票所 （日新地区公民館）																	■	11:15～12:45	84
				移動期日前投票所 （住吉地区公民館）																	■	9:00～10:30	85
				移動期日前投票所 （吉利地区公民館）																	■	16:15～18:15	86
				移動期日前投票所 （扇尾地区公民館）															■			13:00～14:00	87
				移動期日前投票所 （吹上地区公民館）																	■	14:00～15:30	88
				移動期日前投票所 （和田地区公民館）																	■	9:00～10:30	89
				移動期日前投票所 （平鹿倉地区公民館）															■			15:00～16:00	90
				移動期日前投票所 （藤元地区公民館）																■		9:00～10:30	91
				移動期日前投票所 （野首地区公民館）																■		11:15～12:45	92
				移動期日前投票所 （湯之元分団車庫前敷地）																	■	11:15～12:45	93
				移動期日前投票所 （花田地区公民館）																	■	16:15～18:15	94
				移動期日前投票所 （永吉地区公民館）																■		15:45～17:45	95
				移動期日前投票所 （坊野地区公民館）																■		14:00～15:00	96
11	曽於市	曽於市役所	8:30～20:00	曽於市役所財部支所										■	■	■	■	■	■	■	■	8:30～20:00	97
				曽於市役所大隅支所										■	■	■	■	■	■	■	■	8:30～20:00	98
				移動期日前投票車 （閉山田公民館）													■					9:50～10：40	99
				移動期日前投票車 （財部北小学校体育館）													■					11:10～12:00	100
				移動期日前投票車 （谷川内営農研修館）													■					12:50～13:40	101
				移動期日前投票車 （上村公民館）													■					14:15～15:05	102
				移動期日前投票車 （曽於高校）													■					15:50～16:40	103
				移動期日前投票車 （椿自治公民館）														■				9:30～10:20	104
				移動期日前投票車 （内村地区営農研修センター）														■				10:50～11:40	105
				移動期日前投票車 （新田山自治公民館）														■				13:00～13:50	106
				移動期日前投票車 （柿木分団詰所前）														■				14:20～15:10	107
				移動期日前投票車 （坂元自治公民館）														■				15:40～16:30	108
				移動期日前投票車 （葛原自治公民館）															■			8:30～9:20	109
				移動期日前投票車 （大隅大谷地区青少年館）															■			9:50～10:40	110
				移動期日前投票車 （大隅須田木地区青少年館）															■			11:15～12:05	111
				移動期日前投票車 （神牟礼地区集会施設）															■			13:00～13:50	112
				移動期日前投票車 （大隅折田地区青少年館）															■			14:40～15:30	113
				移動期日前投票車 （市吉自治公民館）															■			16:05～16:55	114
12	霧島市	霧島市役所本庁 （国分庁舎）	8:30～20:00	霧島市役所 （隼人市民ｻｰﾋﾞｽｾﾝﾀｰ）	■	■	■	■	■	■	■	■	■	■	■	■	■	■	■	■	■	8:30～20:00	115
				霧島市役所溝辺総合支所										■	■	■	■	■	■	■	■	8:30～19:00	116
				霧島市役所横川総合支所										■	■	■	■	■	■	■	■	8:30～19:00	117
				霧島市役所牧園総合支所										■	■	■	■	■	■	■	■	8:30～19:00	118
				霧島市役所霧島総合支所										■	■	■	■	■	■	■	■	8:30～19:00	119
				霧島市役所福山総合支所										■	■	■	■	■	■	■	■	8:30～19:00	120
				巡回期日前投票所 （本戸公民館）														■				9:00～11:00	121
				巡回期日前投票所 （黒石公民館）														■				13:00～14:30	122
				巡回期日前投票所 （松ケ野公会堂）														■				15:30～17:00	123

番号	市町村名	通常分（期間中常時設置）		増設分（各期日前投票所の■が設置日）																			NO.
		設置場所	設置時間	設置場所	6月								7月									設置時間	
					23日	24日	25日	26日	27日	28日	29日	30日	1日	2日	3日	4日	5日	6日	7日	8日	9日		
13	いちき串木野市	いちき串木野市市役所市来庁舎	8:30～20:00	中央公民館	■	■	■	■	■	■	■	■	■	■	■	■	■	■	■	■	■	8:30～20:00	124
14	南さつま市	南さつま市民センター	8:30～20:00	南さつま市　笠沙支所											■	■	■	■	■	■	■	8:30～19:00	125
				南さつま市　大浦支所											■	■	■	■	■	■	■	8:30～19:00	126
				南さつま市　坊津支所											■	■	■	■	■	■	■	8:30～19:00	127
				南さつま市　金峰支所											■	■	■	■	■	■	■	8:30～19:00	128
				久志地区公民館																■	■	8:30～19:00	129
				笠沙地区公民館																■	■	8:30～19:00	130
				久木野地区公民館																■		8:30～19:00	131
				万世地区公民館																■		8:30～19:00	132
				大坂地区公民館																■		8:30～19:00	133
				移動期日前投票所（高倉地区集会施設）														■				9:00～10:00	134
				移動期日前投票所（舞敷野公民館）														■				11:00～12:00	135
				移動期日前投票所（東山地区集会施設）														■				14:00～15:00	136
				移動期日前投票所（鉄山地区構造改善センター）														■				16:00～17:00	137
				移動期日前投票所（千河区公民館）															■			9:00～10:00	138
				移動期日前投票所（上野集会所）															■			11:00～12:00	139
				移動期日前投票所（榊研修館）															■			14:00～15:00	140
				移動期日前投票所（太郎木場公民館）															■			16:00～17:00	141
				移動期日前投票所（田ノ平地区集会センター）																■		9:00～10:00	142
				移動期日前投票所（京田農村振興研修センター）																■		11:00～12:00	143
				移動期日前投票所（高橋公民館）																■		14:00～15:00	144
				移動期日前投票所（鳳凰高等学校）																■		16:30～18:30	145
15	志布志市	志布志市役所本庁・志布志支所	8:30～20:00	志布志市老人福祉センター	■	■	■	■	■	■	■	■	■	■	■	■	■	■	■	■	■	8:30～20:00	146
				有明地区公民館	■	■	■	■	■	■	■	■	■	■	■	■	■	■	■	■	■	8:30～20:00	147
				サンポートしぶしアピア	■	■	■	■	■	■	■	■	■	■	■	■	■	■	■	■	■	10:00～20:00	148
16	奄美市	奄美市役所名瀬総合支所	8:30～20:00	奄美市役所　住用総合支所	■	■	■	■	■	■	■	■	■	■	■	■	■	■	■	■	■	8:30～18:00	149
				奄美市役所　笠利総合支所	■	■	■	■	■	■	■	■	■	■	■	■	■	■	■	■	■	8:30～18:00	150
17	南九州市	南九州市役所知覧庁舎	8:30～20:00	南九州市役所　頴娃庁舎	■	■	■	■	■	■	■	■	■	■	■	■	■	■	■	■	■	8:30～20:00	151
				南九州市役所　川辺庁舎	■	■	■	■	■	■	■	■	■	■	■	■	■	■	■	■	■	8:30～20:00	152
				第1移動期日前投票車（山下集落農事集会所）												■						10:00～12:00	153
				第1移動期日前投票車（新牧公民館）												■						13:00～14:00	154
				第1移動期日前投票車（谷場営農研修センター）												■						15:00～17:00	155
				第1移動期日前投票車（松永公民館）													■					10:00～12:00	156
				第1移動期日前投票車（上出集会施設）													■					13:00～14:00	157
				第1移動期日前投票車（栫山営農研修館）													■					15:00～17:00	158
				第1移動期日前投票車（東垂水集落センター）														■				10:00～12:00	159
				第1移動期日前投票車（瀬世地区研修館）														■				13:00～14:00	160
				第1移動期日前投票車（折尾みどり館）														■				15:00～17:00	161
				第1移動期日前投票車（厚地広報研修館）															■			10:00～12:00	162
				第1移動期日前投票車（横井場公民館）															■			13:00～14:00	163
				第1移動期日前投票車（雪丸公民館）															■			15:00～17:00	164
				第1移動期日前投票車（加治佐多目的集会施設）																■		10:00～12:00	165
				第1移動期日前投票車（耳原公民館）																■		13:00～14:00	166
				第1移動期日前投票車（頴娃漁村センター）																■		15:00～17:00	167
				第2移動期日前投票車（大谷地区営農研修会）												■						10:00～12:00	168
				第2移動期日前投票車（小河路農村公園）												■						13:00～14:00	169
				第2移動期日前投票車（大隣集落センター）												■						15:00～17:00	170
				第2移動期日前投票車（小野公民館）													■					10:00～12:00	171
				第2移動期日前投票車（宮中広報研修施設）													■					13:00～14:00	172
				第2移動期日前投票車（両添公民館）													■					15:00～17:00	173
				第2移動期日前投票車（古殿公民館）														■				10:00～12:00	174
				第2移動期日前投票車（野間大久保広報研修施設）														■				13:00～14:00	175
				第2移動期日前投票車（田部田研修館）														■				15:00～17:00	176
				第2移動期日前投票車（総合地域施設下山田研修館）															■			10:00～12:00	177
				第2移動期日前投票車（東研修施設）															■			13:00～14:00	178
				第2移動期日前投票車（永田研修館）															■			15:00～17:00	179
				第2移動期日前投票車（上別府集落センター）																■		10:00～12:00	180
				第2移動期日前投票車（松久保集落センター）																■		13:00～14:00	181
				第2移動期日前投票車（西塩屋公民館）																■		15:00～17:00	182

番号	市町村名	通常分（期間中常時設置）		増設分（各期日前投票所の■が設置日）																			NO.
		設置場所	設置時間	設置場所	6月								7月									設置時間	
					23日	24日	25日	26日	27日	28日	29日	30日	1日	2日	3日	4日	5日	6日	7日	8日	9日		
18	伊佐市	伊佐市役所 大口庁舎	8:30～20:00	伊佐市役所　菱刈庁舎	■	■	■	■	■	■	■	■	■	■	■	■	■	■	■	■	■	8:30～20:00	183
				移動期日前投票所 （下手下集会所）									■									8:30～ 9:30	184
				移動期日前投票所 （下荒田公民館）									■									10:30～10:50	185
				移動期日前投票所 （永池営農研修センター）									■									11:40～12:30	186
				移動期日前投票所 （新川集落センター）									■									14:00～14:30	187
				移動期日前投票所 （ひまわり館）									■									15:20～16:30	188
				移動期日前投票所 （小川内多目的集会施設）										■								8:30～9:50	189
				移動期日前投票所 （尾之上公民館）										■								10:30～11:00	190
				移動期日前投票所 （布計集会施設）										■								11:50～12:20	191
				移動期日前投票所 （西方公民館）										■								14:00～15:00	192
				移動期日前投票所 （旧羽月北小学校）										■								15:50～16:30	193
				移動期日前投票所 （石井公民館）											■							8:30～ 9:50	194
				移動期日前投票所 （郡山団地集会所）											■							10:30～11:00	195
				移動期日前投票所 （奈良野公民館）											■							11:30～12:30	196
				移動期日前投票所 （更生公民館）											■							14:00～14:40	197
				移動期日前投票所 （上市山公民館）											■							15:10～15:50	198
19	姶良市	姶良市役所 6号館1階	8:30～20:00	加治木総合支所　北庁舎1階	■	■	■	■	■	■	■	■	■	■	■	■	■	■	■	■	■	8:30～19:00	199
				蒲生総合支所　本館1階	■	■	■	■	■	■	■	■	■	■	■	■	■	■	■	■	■	8:30～19:00	200
20	三島村	三島村役場	8:30～20:00	三島開発総合センター	■	■	■	■	■	■	■	■	■	■	■	■	■	■				8:30～17:00	201
21	十島村	十島村役場	8:30～20:00	口之島地区コミュニティセンター											■	■	■	■				8:30～17:00	202
22	さつま町	さつま町役場本庁	8:30～20:00	さつま町役場鶴田支所												■	■	■	■	■	■	8:30～19:00	203
				さつま町役場薩摩支所												■	■	■	■	■	■	8:30～19:00	204
				巡回期日前投票所 （大薄公民館）														■				10:00～11:00	205
				巡回期日前投票所 （北原公民館）														■				13:00～14:00	206
				巡回期日前投票所 （広瀬集会所）															■			10:00～11:00	207
				巡回期日前投票所 （金山公民館）															■			13:00～14:00	208
				巡回期日前投票所 （下狩宿公民館）															■			15:30～16:30	209
23	長島町	長島町役場	8:30～20:00	長島町役場　指江支所	■	■	■	■	■	■	■	■	■	■	■	■	■	■	■	■	■	8:30～20:00	210
24	湧水町	湧水町役場 栗野庁舎	8:30～20:00	湧水町役場　吉松庁舎	■	■	■	■	■	■	■	■	■	■	■	■	■	■	■	■	■	8:30～20:00	211
25	大崎町	大崎町役場	8:30～20:00	野方支所			■	■						■	■							8:30～19:00	212
				野方支所																	■	8:30～18:00	
26	東串良町	東串良町保健センター	8:30～20:00																				
27	錦江町	錦江町役場	8:30～20:00	錦江町役場田代支所	■	■	■	■	■	■	■	■	■	■	■	■	■	■	■	■	■	8:30～20:00	213
				笹原公民館										■								12:30～14:00	214
				鳥浜公民館										■								12:30～15:30	215
				大久保公民館										■								14:00～15:00	216
				半下石公民館										■								9:00～11:00	217
				神川中原公民館										■								11:30～12:30	218
				令和公民館										■								15:00～17:30	219
				厚ヶ瀬公民館										■								16:30～17:30	220
				段中野公民館										■								16:30～17:30	221
				桜原公民館										■								9:00～10:00	222
				皆倉公民館										■								9:00～11:00	223
28	南大隅町	南大隅町役場本庁	8:30～20:00	南大隅町役場佐多支所	■	■	■	■	■	■	■	■	■	■	■	■	■	■	■	■	■	8:30～19:00	224
				旧辺田別府分校																	■	11:00～13:00	225
				打詰コミュニティセンター																	■	14:30～16:00	226
29	肝付町	肝付町役場	8:30～20:00	内之浦総合支所	■	■	■	■	■	■	■	■	■	■	■	■	■	■	■	■	■	8:30～20:00	227
30	中種子町	中種子町防災センター	8:30～20:00																				
31	南種子町	南種子町研修センター	8:30～20:00																				
32	屋久島町	屋久島町役場本庁舎 フォーラム棟	8:30～20:00																				
33	大和村	大和村防災センター	8:30～20:00																				
34	宇検村	宇検村役場 1階会議室	8:30～20:00																				
35	瀬戸内町	瀬戸内町すこやか福祉 センター	8:30～20:00																				
36	龍郷町	龍郷町生涯学習センター りゅうがく館	8:30～20:00																				
37	喜界町	喜界町役場コミュニティセ ンター	8:30～20:00																				
38	徳之島町	徳之島町役場	8:30～20:00																				
39	天城町	天城町役場	8:30～20:00																				
40	伊仙町	伊仙町役場	8:30～20:00																				通常分
41	和泊町	和泊町役場	8:30～20:00																				43
42	知名町	知名町立中央公民館	8:30～20:00																				
43	与論町	与論町役場1階 多目的ホール	8:30～20:00																				合計
期日前投票箇所　合計（通常分含む）					67	67	68	68	67	71	68	68	72	97	101	112	114	132	137	129	123		270

エ 期日前投票の状況

（令和４年７月９日現在・選挙期日前日）

	選挙人名簿登録者数（A）	期日前投票者数（B）	期日前投票率（B／A）		選挙人名簿登録者数（A）	期日前投票者数（B）	期日前投票率（B／A）
県　計	1,338,430	258,727	19.33	長島町	8,281	2,378	28.72
鹿児島市	498,757	69,297	13.89	湧水町	7,664	1,976	25.78
鹿屋市	82,681	16,152	19.54				
枕崎市	17,160	3,758	21.90	大崎町	10,457	2,412	23.07
阿久根市	16,722	4,144	24.78				
出水市	43,360	9,779	22.55	東串良町	5,305	1,221	23.02
指宿市	33,208	7,139	21.50	錦江町	6,011	1,602	26.65
西之表市	12,490	2,391	19.14	南大隅町	5,814	1,462	25.15
垂水市	12,090	3,661	30.28	肝付町	12,397	2,232	18.00
薩摩川内市	77,366	16,278	21.04				
日置市	39,546	11,547	29.20	中種子町	6,470	1,452	22.44
曽於市	29,140	6,513	22.35	南種子町	4,626	762	16.47
霧島市	102,859	19,279	18.74	屋久島町	10,016	1,910	19.07
いちき串木野市	22,937	5,910	25.77				
南さつま市	28,006	7,399	26.42	大和村	1,244	284	22.83
志布志市	24,934	6,409	25.70	宇検村	1,473	761	51.66
奄美市	35,227	7,099	20.15	瀬戸内町	7,388	2,573	34.83
南九州市	28,564	7,368	25.79	龍郷町	4,943	1,335	27.01
伊佐市	21,040	4,533	21.54	喜界町	5,730	2,196	38.32
姶良市	64,190	12,697	19.78	徳之島町	8,515	2,398	28.16
（市　計）	1,190,277	221,353	18.60	天城町	4,738	887	18.72
				伊仙町	5,252	929	17.69
三島村	277	65	23.47	和泊町	5,150	1,674	32.50
十島村	508	48	9.45	知名町	4,711	1,132	24.03
				与論町	4,271	1,148	26.88
さつま町	16,912	4,537	26.83				
				（町村計）	148,153	37,374	25.23

（選挙人名簿登録者数は令和４年６月21日現在）

期 日 前 投 票 者 数 比 較 表

	第26回参議院議員通常選挙（R4．7．10）			第25回参議院議員通常選挙（R1．7．21）			増減		
	選挙人名簿登録者数（在外含む）（人）	期日前投票者数（人）	期日前投票率(%)	選挙人名簿登録者数（在外含む）（人）	期日前投票者数（人）	期日前投票率(%)	選挙人名簿登録者数（人）	期日前投票者数（人）	期日前投票率(%)
選挙期日前14日	1,338,430	24,465	1.83	1,377,251	15,713	1.14	△ 38,821	8,752	0.69
選挙期日前7日	1,338,430	92,229	6.89	1,377,251	81,753	5.94	△ 38,821	10,476	0.95
選挙期日前2日	1,338,430	211,519	15.80	1,377,251	197,958	14.37	△ 38,821	13,561	1.43
選挙期日前日	1,338,430	258,727	19.33	1,377,251	233,240	16.94	△ 38,821	25,487	2.39

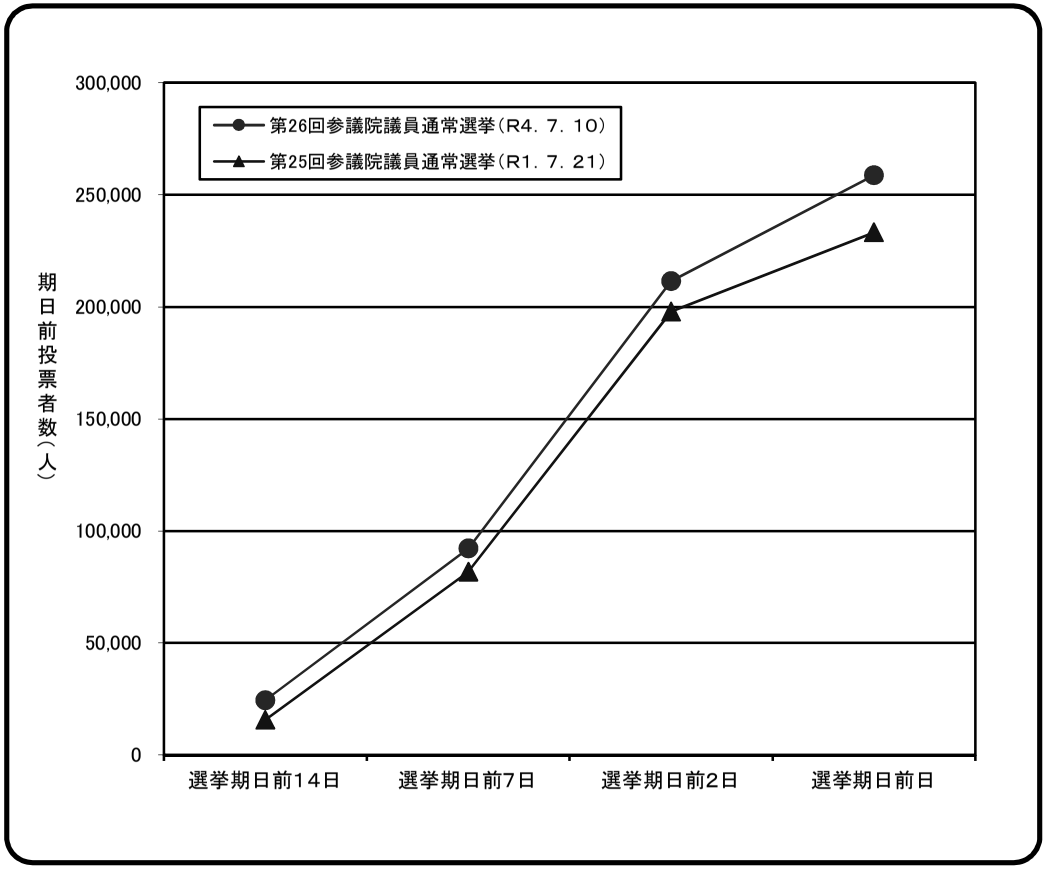

（参考）
「投票者総数」のうち期日前投票者の占める割合

	投票者数	期日前投票者数	割合(%)
R03衆議	772,962	298,032	38.56%
R02知事	661,877	236,716	35.76%
R01参議	627,480	233,240	37.17%
H31県議	476,657	145,475	30.52%
H29衆議	773,331	328,886	42.53%
H28知事	776,890	241,534	31.09%
H28参事	779,229	242,469	31.12%
H27県議	552,579	146,343	26.48%
H26衆議	695,231	188,132	27.06%
H25参議	703,305	192,321	27.35%
H24衆議	789,008	191,424	24.26%
H24知事	599,500	124,235	20.72%
H23県議	606,059	116,938	19.29%
H22参議	817,202	183,920	22.51%
H21衆議	1,002,503	233,405	23.28%
H20知事	539,445	84,759	15.71%
H19参議	862,489	166,394	19.29%
H19県議	682,868	93,016	13.62%
H17衆議	987,379	150,141	15.21%
H16知事	889,212	141,653	15.93%

オ　不在者投票の場所及び終了時刻

番号	市町村名	不　在　者　投　票　場　所	終了時刻	備考
1	鹿児島市	鹿児島市選挙管理委員会事務局内	20:00	
		鹿児島市役所　本館講堂内	20:00	選挙期日の5日前より開設
2	鹿 屋 市	鹿屋市役所	20:00	
3	枕 崎 市	枕崎市役所	20:00	
4	阿久根市	阿久根市役所	20:00	
5	出 水 市	出水市役所多目的ホール	20:00	
		出水市役所（高尾野支所・野田支所）	18:00	
6	指 宿 市	指宿市選挙管理委員会事務局	20:00	
7	西之表市	西之表市役所	20:00	
8	垂 水 市	垂水市選挙管理委員会事務局	20:00	
9	薩摩川内市	薩摩川内市役所・甑島振興局（旧上甑支所）	20:00	
		下甑支所	18:00	
10	日 置 市	日置市役所（本庁・東市来支所・日吉支所・吹上支所）	20:00	
11	曽於市	曽於市役所１階会議室，財部支所１階会議室，大隅支所１階会議室	20:00	
12	霧 島 市	霧島市役所選挙管理委員会事務局	20:00	
13	いちき串木野市	いちき串木野市役所市来庁舎	20:00	
14	南さつま市	南さつま市民センター	20:00	
15	志布志市	志布志市役所（本庁・志布志支所、有明支所、松山支所）	20:00	
16	奄 美 市	奄美市選挙管理委員会事務局	20:00	
17	南九州市	南九州市役所知覧庁舎	20:00	
18	伊 佐 市	伊佐市役所大口庁舎	20:00	
19	姶 良 市	姶良市役所６号館１階	20:00	
20	三 島 村	三島村役場	20:00	
		三島開発総合センター	17:00	
21	十 島 村	十島村役場	20:00	実質３日繰上
		口之島地区コミュニティセンター，中之島地区コミュニティセンター，諏訪之瀬島地区コミュニティセンター，平島地区コミュニティセンター，悪石島コミュニティセンター，小宝島地区コミュニティセンター，宝島地区コミュニティセンター（各島1箇所）	3日繰上投票日 １日前のみ設置 8:30～17:00	
22	さつま町	さつま町役場(本庁)	20:00	
23	長 島 町	長島町役場	20:00	
24	湧 水 町	湧水町役場　栗野庁舎	20:00	
25	大 崎 町	大崎町役場	20:00	
26	東串良町	東串良町保健センター	20:00	
27	錦 江 町	錦江町役場	20:00	
28	南大隅町	南大隅町役場本庁	20:00	
		南大隅町役場佐多支所	19:00	
29	肝 付 町	肝付町役場	20:00	
30	中種子町	中種子町防災センター	20:00	
31	南種子町	南種子町研修センター	20:00	
32	屋久島町	屋久島町選挙管理委員会	20:00	役場本庁舎内
33	大 和 村	大和村選挙管理委員会事務局	20:00	
34	宇 検 村	宇検村役場第1会議室	20:00	
35	瀬戸内町	瀬戸内町選挙管理委員会	20:00	
36	龍 郷 町	龍郷町選挙管理委員会	20:00	
37	喜 界 町	喜界町役場選挙管理委員会室	20:00	
38	徳之島町	徳之島町役場	20:00	
39	天 城 町	天城町役場	20:00	
40	伊 仙 町	伊仙町役場	20:00	
41	和 泊 町	和泊町役場	20:00	
42	知 名 町	知名町立中央公民館	20:00	
43	与 論 町	与論町役場	20:00	

カ　指定投票区制度の導入状況

No	市町村名	指定投票区名	左記に係わる指定関係投票区名	備考
1	鹿児島市	第1投票区	第2投票区～第81投票区, 第101投票区～第106投票区, 第111投票区～第115投票区, 第151投票区～第158投票区, 第201投票区～第229投票区, 第251投票区～第262投票区, 第301投票区～第308投票区, 第351投票区～第357投票区	第64投票区欠番
2	鹿 屋 市	第　18　投票区	第１投票区～第17投票区, 第19投票区～第37投票区, 第40投票区～第85投票区	第38,39投票区欠番
3	枕 崎 市	第　5　投票区	第１投票区～第４投票区, 第６投票区～第20投票区	
4	阿久根市	第　1　投票区	第２投票区～第17投票区	
5	出 水 市	第　9　投票区	第１投票区～第８投票区, 第10投票区～第21投票区	
6	指 宿 市	第　16　投票区	第１投票区～第15投票区, 第17投票区～第31投票区	
7	西之表市	第　1　投票区	第２投票区～第13投票区	
8	垂 水 市	第　1　投票区	第２投票区～第14投票区	
9	薩摩川内市	第　1　投票区	第３投票区～第55投票区	第2, 24投票区欠番
		第　57　投票区	第56投票区, 第58投票区～第67投票区	第60, 64投票区欠番
10	日 置 市	第　8　投票区	第1投票区から第7投票区	
11	曽 於 市	第　13　投票区	第１投票区～第12投票区, 第14投票区～第27投票区	
12	霧 島 市	第　14　投票区	第1投票区～第13投票区, 第15投票区～第108投票区	第8, 10, 27, 43, 45, 46, 47, 55, 57, 60, 62, 66投票区欠番
13	いちき串木野市	第　14　投票区	第１投票区～第13投票区, 第15投票区～第17投票区	
14	南さつま市	第　2　投票区	第１投票区, 第３投票区～第30投票区	
15	志布志市	第　14　投票区	第１投票区～第13投票区, 第15投票区～第40投票区	
16	奄 美 市	第　4　投票区	第１投票区～第３投票区, 第５投票区～第33投票区	
17	南九州市	第　8　投票区	第１投票区～第７投票区, 第９投票区～第24投票区	
18	伊 佐 市	第　2　投票区	第１投票区, 第３投票区～第23投票区	
19	姶 良 市	第　33　投票区	第１投票区～第32投票区, 第34投票区～第58投票区	第4, 6, 7, 10, 12, 24, 29, 41, 53投票区 欠番
20	三 島 村	第　　投票区		
21	十 島 村	第　　投票区		
22	さつま町	第　1　投票区	第２投票区～第20投票区	
23	長 島 町	第　1　投票区	第２投票区～第26投票区	
24	湧 水 町	第　　投票区		
25	大 崎 町	第　1　投票区	第2投票区～第16投票区	
26	東串良町	第　　投票区		
27	錦 江 町	第　　投票区		
28	南大隅町	第　1　投票区	第２投票区～第27投票区	
29	肝 付 町	第　　投票区		
30	中種子町	第　　投票区		
31	南種子町	第　　投票区		
32	屋久島町	第　7　投票区	第1投票区～第6投票区, 第8投票区～第23投票区	
33	大 和 村	第　1　投票区	第２投票区～第５投票区	
34	宇 検 村	第　　投票区		
35	瀬戸内町	第　1　投票区	第２投票区～第23投票区	
36	龍 郷 町	第　　投票区		
37	喜 界 町	第　1　投票区	第２投票区～第９投票区	
38	徳之島町	第　2　投票区	第１投票区, 第３投票区～第12投票区	
39	天 城 町	第　　投票区		
40	伊 仙 町	第　　投票区		
41	和 泊 町	第　　投票区		
42	知 名 町	第　　投票区		
43	与 論 町	第　　投票区		

キ　指定在外選挙投票区の指定状況

No	市町村名	指定在外選挙投票区名	左記に係る衆議院小選挙区選出議員選挙の選挙区名
1	鹿児島市	第1投票区	鹿児島県第1区
		第201投票区	鹿児島県第2区
2	鹿　屋　市	第18投票区	鹿児島県第4区
3	枕　崎　市	第5投票区	鹿児島県第2区
4	阿 久 根 市	第1投票区	鹿児島県第3区
5	出　水　市	第9投票区	鹿児島県第3区
6	指　宿　市	第6投票区	鹿児島県第2区
7	西 之 表 市	第1投票区	鹿児島県第4区
8	垂　水　市	第1投票区	鹿児島県第4区
9	薩摩川内市	第1投票区	鹿児島県第3区
10	日　置　市	第8投票区	鹿児島県第3区
11	曽　於　市	第7投票区	鹿児島県第4区
12	霧　島　市	第14投票区	鹿児島県第4区
13	いちき串木野市	第14投票所	鹿児島県第3区
14	南さつま市	第2投票区	鹿児島県第2区
15	志 布 志 市	第14投票区	鹿児島県第4区
16	奄　美　市	第4投票区	鹿児島県第2区
17	南 九 州 市	第8投票区	鹿児島県第2区
18	伊　佐　市	第1投票区	鹿児島県第3区
19	姶　良　市	第33投票区	鹿児島県第3区
20	三　島　村	第1投票区	鹿児島県第1区
21	十　島　村	第1投票区	鹿児島県第1区
22	さ つ ま 町	第1投票区	鹿児島県第3区
23	長　島　町	第1投票区	鹿児島県第3区
24	湧　水　町	第9投票区	鹿児島県第3区
25	大　崎　町	第1投票区	鹿児島県第4区
26	東 串 良 町	第3投票区	鹿児島県第4区
27	錦　江　町	第1投票区	鹿児島県第4区
28	南 大 隅 町	第1投票区	鹿児島県第4区
29	肝　付　町	第1投票区	鹿児島県第4区
30	中 種 子 町	第1投票区	鹿児島県第4区
31	南 種 子 町	第1投票区	鹿児島県第4区
32	屋 久 島 町	第7投票区	鹿児島県第4区
33	大　和　村	第1投票区	鹿児島県第2区
34	宇　検　村	第1投票区	鹿児島県第2区
35	瀬 戸 内 町	第1投票区	鹿児島県第2区
36	龍　郷　町	第6投票区	鹿児島県第2区
37	喜　界　町	第1投票区	鹿児島県第2区
38	徳 之 島 町	第2投票区	鹿児島県第2区
39	天　城　町	第5投票区	鹿児島県第2区
40	伊　仙　町	第1投票区	鹿児島県第2区
41	和　泊　町	第1投票区	鹿児島県第2区
42	知　名　町	第1投票区	鹿児島県第2区
43	与　論　町	第1投票区	鹿児島県第2区

(11) 点字投票

市町村名	選挙区			比例代表		
	総数	内訳		総数	内訳	
		有効	無効		有効	無効
鹿児島市	50	50		49	49	
鹿屋市	2	2		2	2	
枕崎市	3	3		3	3	
阿久根市	3	3		3	3	
出水市	1	1		1	1	
指宿市	3	3		3	3	
西之表市						
垂水市						
薩摩川内市	5	5		5	5	
日置市	1	1		1	1	
曽於市						
霧島市	3	3		3	3	
いちき串木野市	1	1		1	1	
南さつま市						
志布志市						
奄美市						
南九州市	1	1		1	1	
伊佐市	1	1		1	1	
姶良市	5	5		5	5	
三島村						
十島村						
さつま町	1	1		1	1	
長島町						
湧水町						
大崎町						
東串良町						
錦江町						
南大隅町						
肝付町						
中種子町						
南種子町						
屋久島町						
大和村						
宇検村						
瀬戸内町						
龍郷町						
喜界町						
徳之島町						
天城町						
伊仙町						
和泊町						
知名町						
与論町						
県計	80	80		79	79	

(11) 代理投票

(ア) 選挙区

市町村名	代理投票者数							
	選挙当日投票所における代理投票	期日前投票所における代理投票	不在者投票における代理投票					合計
			選挙人が所在・居住する地の市区町村の選管委員長(名簿登録地以外の選管委員長)に対してなしたもの	病院の院長、老人ホームの長、原子爆弾被爆者養護ホームの長、国立保養所の所長、身体障害者支援施設の長又は保護施設の長に対してなしたもの	郵便等により投票を行ったもの(法第49条第3項に基づく代理記載)	その他	計	
鹿児島市	166	201	0	207	7	0	214	581
鹿屋市	64	59	0	23	2	0	25	148
枕崎市	4	8	0	3	0	0	3	15
阿久根市	3	27	0	37	1	0	38	68
出水市	10	19	0	40	0	0	40	69
指宿市	7	19	0	33	1	0	34	60
西之表市	8	12	0	6	1	0	7	27
垂水市	7	38	0	1	0	0	1	46
薩摩川内市	21	94	0	20	0	0	20	135
日置市	2	60	0	9	0	0	9	71
曽於市	7	26	0	12	0	0	12	45
霧島市	41	56	0	39	0	0	39	136
いちき串木野市	4	8	0	8	0	0	8	20
南さつま市	16	31	0	19	0	0	19	66
志布志市	3	16	0	4	0	0	4	23
奄美市	32	51	0	36	2	0	38	121
南九州市	6	19	0	31	0	0	31	56
伊佐市	12	17	0	72	0	0	72	101
姶良市	16	77	0	19	4	0	23	116
三島村	1	0	0	0	0	0	0	1
十島村	0	0	0	0	0	0	0	0
さつま町	2	11	0	12	1	0	13	26
長島町	9	5	0	15	0	0	15	29
湧水町	2	2	0	1	0	0	1	5
大崎町	77	8	0	5	1	0	6	91
東串良町	3	13	0	10	0	0	10	26
錦江町	3	7	0	2	0	0	2	12
南大隅町	3	6	0	9	0	0	9	18
肝付町	11	7	0	7	7	0	14	32
中種子町	1	20	0	1	0	0	1	22
南種子町	4	0	13	11	1	0	25	29
屋久島町	12	11	0	8	0	0	8	31
大和村	3	3	0	7	0	0	7	13
宇検村	4	16	0	0	0	0	0	20
瀬戸内町	4	4	0	4	0	0	4	12
龍郷町	6	11	0	37	0	0	37	54
喜界町	4	12	0	5	0	0	5	21
徳之島町	20	26	42	15	1	0	58	104
天城町	16	15	0	8	1	0	9	40
伊仙町	0	32	47	13	2	0	62	94
和泊町	4	16	0	1	0	0	1	21
知名町	2	0	0	0	1	0	1	3
与論町	2	6	0	3	0	0	3	11
県計	622	1,069	102	793	33	0	928	2,619

（イ） 比例代表

市町村名	代理投票者数							
	選挙当日投票所における代理投票	期日前投票所における代理投票	不在者投票における代理投票					合計
			選挙人が所在・居住する地の市区町村の選管委員長(名簿登録地以外の選管委員長)に対してなしたもの	病院の院長、老人ホームの長、原子爆弾被爆者養護ホームの長、国立保養所の所長、身体障害者支援施設の長又は保護施設の長に対してなしたもの	郵便等により投票を行ったもの（法第49条第3項に基づく代理記載）	その他	計	
鹿児島市	170	203	0	209	7	0	216	589
鹿屋市	64	60	0	23	2	0	25	149
枕崎市	4	8	0	3	0	0	3	15
阿久根市	3	27	0	37	1	0	38	68
出水市	10	19	0	39	0	0	39	68
指宿市	7	19	0	33	1	0	34	60
西之表市	8	12	0	6	1	0	7	27
垂水市	8	38	0	1	0	0	1	47
薩摩川内市	21	95	0	21	0	0	21	137
日置市	2	60	0	9	0	0	9	71
曽於市	7	26	0	14	0	0	14	47
霧島市	42	56	0	39	0	0	39	137
いちき串木野市	4	8	0	8	0	0	8	20
南さつま市	17	31	0	19	0	0	19	67
志布志市	3	16	0	4	0	0	4	23
奄美市	32	51	0	36	2	0	38	121
南九州市	6	19	0	31	0	0	31	56
伊佐市	12	17	0	73	0	0	73	102
姶良市	16	77	0	19	4	0	23	116
三島村	1	0	0	0	0	0	0	1
十島村	0	0	0	0	0	0	0	0
さつま町	2	11	0	13	1	0	14	27
長島町	9	5	0	15	0	0	15	29
湧水町	2	2	0	1	0	0	1	5
大崎町	77	8	0	5	1	0	6	91
東串良町	3	13	0	10	0	0	10	26
錦江町	3	7	0	1	0	0	1	11
南大隅町	3	6	0	9	0	0	9	18
肝付町	11	7	0	7	0	0	7	25
中種子町	1	20	0	1	0	0	1	22
南種子町	4	0	13	11	1	0	25	29
屋久島町	12	11	0	8	0	0	8	31
大和村	3	3	0	7	0	0	7	13
宇検村	4	16	0	0	0	0	0	20
瀬戸内町	4	4	0	5	0	0	5	13
龍郷町	6	11	0	37	0	0	37	54
喜界町	4	12	0	5	0	0	5	21
徳之島町	20	26	42	15	1	0	58	104
天城町	16	15	0	8	1	0	9	40
伊仙町	32	47	0	13	2	0	15	94
和泊町	4	16	0	1	0	0	1	21
知名町	2	5	0	0	1	0	1	8
与論町	2	6	0	3	0	0	3	11
県計	661	1,093	55	799	26	0	880	2,634

(13) 在外投票における投票用紙等の請求件数等

ア 選挙区

投票用紙等の請求件数						投票用紙等の交付件数						投票用紙等の交付拒絶件数					
郵便等投票	国内における投票	うち選挙当日の投票	うち期日前投票	うち不在者投票	計	郵便等投票	国内における投票	うち選挙当日の投票	うち期日前投票	うち不在者投票	計	郵便等投票	国内における投票	うち選挙当日の投票	うち期日前投票	うち不在者投票	計
12	7	4	3	0	19	12（ 0）	7（ 0）	4	3	0（ 0）	19（ 0）	0	0	0	0	0	0

投票者数							指定在外選挙投票区の投票所を閉じる時刻以降に送致を受けたもの			
在外公館投票	郵便等投票	国内における投票	うち選挙当日の投票	うち期日前投票	うち不在者投票	計	在外公館投票	郵便等投票	国内における不在者投票	計
98	6	6	4	2	0	110	0	3	0	3

注１ （ ）は、投票用紙等交付後、公職選挙法施行令第65条の13第1項の規定により読み替えられた第64条第2項（国内における不在者投票の投票用紙等の交付を受けていた場合）又は第65条の17第2項（郵便等投票の投票用紙等の交付を受けていた場合）の規定により投票用紙等を返還した者の数を記入。

２ 「指定在外選挙投票区の投票所を閉じる時刻以降に送致を受けたもの」は、当該指定在外選挙投票区の投票所を閉じた時刻以降、選挙期日の1週間後までに投票用紙の送致を受けたものについて、その件数を記入。

イ　比例代表

投票用紙等の請求件数						投票用紙等の交付件数						投票用紙等の交付拒絶件数					
郵便等投票	国内における投票	うち選挙当日の投票	うち期日前投票	うち不在者投票	計	郵便等投票	国内における投票	うち選挙当日の投票	うち期日前投票	うち不在者投票	計	郵便等投票	国内における投票	うち選挙当日の投票	うち期日前投票	うち不在者投票	計
12	7	4	3	0	19	12（　0）	7（　0）	4	3	0（　0）	19（　0）	0	0	0	0	0	0

投票者数							指定在外選挙投票区の投票所を閉じる時刻以降に送致を受けたもの			
在外公館投票	郵便等投票	国内における投票	うち選挙当日の投票	うち期日前投票	うち不在者投票	計	在外公館投票	郵便等投票	国内における不在者投票	計
99	6	6	4	2	0	111	0	3	0	3

注１　（　　）は、投票用紙等交付後、公職選挙法施行令第65条の13第1項の規定により読み替えられた第64条第2項（国内における不在者投票の投票用紙等の交付を受けていた場合）又は第65条の17第2項（郵便等投票の投票用紙等の交付を受けていた場合）の規定により投票用紙等を返還した者の数を記入。

２　「指定在外選挙投票区の投票所を閉じる時刻以降に送致を受けたもの」は、当該指定在外選挙投票区の投票所を閉じた時刻以降、選挙期日の1週間後までに投票用紙の送致を受けたものについて、その件数を記入。

4　開票

（１）　開票結果

ア　選挙区

開　票　速　報

即日中間速報　第　回　時　分　現在　即日確定開票率　100.00　%
結了報告　02 時　25 分　結了　確定全体開票率　100.00　%

鹿 児 島 県

市 区 町 村 名	1 自由民主党 のむら　哲郎	2 参政党 のぼり　たくま	3 無所属 西郷　歩美	4 立憲民主党 やなぎ　誠子	5 NHK党 草尾　あつし						小 計
鹿児島市	88,228	19,518	34,914	73,614	6,169						222,443
鹿屋市	17,286	2,338	4,537	8,087	1,042						33,290
枕崎市	4,209	437	1,052	2,225	163						8,086
阿久根市	4,626	447	1,229	2,270	200						8,772
出水市	10,109	1,251	2,759	5,474	530						20,123
指宿市	7,831	998	2,293	4,321	356						15,799
西之表市	3,381	392	583	2,285	85						6,726
垂水市	3,528	257	639	1,525	110						6,059
薩摩川内市第１	15,899	2,325	4,705	11,276	899						35,104
薩摩川内市第２	1,108	110	242	668	57						2,185
＊（薩摩川内市）計	17,007	2,435	4,947	11,944	956						37,289
日置市	8,696	1,491	2,891	6,198	426						19,702
曽於市	8,330	617	1,802	2,533	328						13,610
霧島市	21,779	3,417	7,766	12,174	1,394						46,530
いちき串木野市	5,265	677	1,606	3,450	267						11,265
南さつま市	6,645	869	1,980	4,636	270						14,400
志布志市	6,930	633	1,580	2,351	293						11,787
奄美市	7,651	2,332	3,021	4,522	373						17,899
南九州市	6,699	745	1,306	5,463	233						14,446
伊佐市	4,904	506	1,557	3,258	219						10,444
姶良市	12,124	2,264	4,876	10,543	804						30,611
三島村	92	32	31	48	2						205
十島村	172	16	84	85	8						365
＊（鹿児島郡）計	264	48	115	133	10						570
さつま町	5,190	512	1,109	2,502	188						9,501
＊（薩摩郡）計	5,190	512	1,109	2,502	188						9,501
長島町	3,517	237	444	1,193	98						5,489
＊（出水郡）計	3,517	237	444	1,193	98						5,489
湧水町	2,116	246	557	1,181	82						4,182
＊（姶良郡）計	2,116	246	557	1,181	82						4,182
大崎町	3,048	266	692	926	113						5,045
＊（曽於郡）計	3,048	266	692	926	113						5,045
東串良町	1,499	113	292	512	62						2,478
錦江町	2,150	149	444	673	57						3,473
南大隅町	2,112	142	363	810	53						3,480
肝付町	3,096	263	695	1,514	133						5,701
＊（肝属郡）計	8,857	667	1,794	3,509	305						15,132
中種子町	2,341	224	370	875	85						3,895
南種子町	1,478	175	340	642	38						2,673
屋久島町	2,936	452	724	1,716	123						5,951
＊（熊毛郡）計	6,755	851	1,434	3,233	246						12,519
大和村	477	70	87	190	4						828
宇検村	755	98	121	147	20						1,141

市　計	245,228	41,624	81,338	166,873	14,218						549,281
町　村　計	45,941	5,855	12,034	18,182	1,552						83,564
県　計	291,169	47,479	93,372	185,055	15,770						632,845

開　票　速　報

即日中間速報　第　回　時　分　現在　即日確定開票率　100.00　%
結了報告　02 時　25 分　結了　確定全体開票率　100.00　%

鹿 児 島 県

市 区 町 村 名	1	2	3	4	5						小 計
	自由民主党	参政党	無所属	立憲民主党	NHK党						
	のむら　哲郎	のぼり　たくま	西郷　歩美	やなぎ　誠子	草尾　あつし						
瀬戸内町	1,933	906	563	820	80						4,302
龍郷町	1,317	377	522	642	36						2,894
喜界町	2,017	233	396	782	26						3,454
徳之島町	1,880	293	1,625	679	84						4,561
天城町	1,576	151	560	367	32						2,686
伊仙町	1,429	150	862	328	51						2,820
和泊町	1,780	255	483	512	59						3,089
知名町	1,504	214	433	546	56						2,753
与論町	1,526	281	237	492	62						2,598
＊（大島郡）計	16,194	3,028	5,889	5,505	510						31,126

市　計	245,228	41,624	81,338	166,873	14,218						549,281
町　村　計	45,941	5,855	12,034	18,182	1,552						83,564
県　計	291,169	47,479	93,372	185,055	15,770						632,845

開　票　速　報

即日中間速報　第　　回　　時　　分　現在　　即日確定開票率　100.00　%
結了報告　　02 時 25 分　結了　　確定全体開票率　100.00　%

鹿 児 島 県

市区町村名	開票率 %	(ア) 候補者得票数の合計	(イ) あん分の際切り捨てた票数	(ウ) いずれの候補者にも属しない票数	(エ) 有効投票数 (ア)＋(イ)＋(ウ)	(オ) 無効投票数	(カ) 投票総数 (エ)＋(オ)	(キ) 持ち帰り・不受理その他	(ク) 投票者総数 (カ)＋(キ)	無効投票率 (オ)／(カ)%	開票確定時刻	確定表示
鹿児島市	100.00	222,443	0	0	222,443	6,540	228,983	29	229,012	2.86	2:25	確定
鹿屋市	100.00	33,290	0	0	33,290	1,041	34,331	0	34,331	3.03	23:08	確定
枕崎市	100.00	8,086	0	0	8,086	155	8,241	1	8,242	1.88	21:09	確定
阿久根市	100.00	8,772	0	0	8,772	185	8,957	0	8,957	2.07	22:00	確定
出水市	100.00	20,123	0	0	20,123	432	20,555	0	20,555	2.10	21:47	確定
指宿市	100.00	15,799	0	0	15,799	506	16,305	1	16,306	3.10	23:41	確定
西之表市	100.00	6,726	0	0	6,726	223	6,949	0	6,949	3.21	22:05	確定
垂水市	100.00	6,059	0	0	6,059	163	6,222	0	6,222	2.62	22:04	確定
薩摩川内市第１	100.00	35,104	0	0	35,104	860	35,964	1	35,965	2.39	22:25	確定
薩摩川内市第２	100.00	2,185	0	0	2,185	89	2,274	0	2,274	3.91	21:23	確定
＊（薩摩川内市）計	100.00	37,289	0	0	37,289	949	38,238	1	38,239	2.48	22:25	確定
日置市	100.00	19,702	0	0	19,702	372	20,074	0	20,074	1.85	21:50	確定
曽於市	100.00	13,610	0	0	13,610	309	13,919	0	13,919	2.22	22:12	確定
霧島市	100.00	46,530	0	0	46,530	1,067	47,597	0	47,597	2.24	23:00	確定
いちき串木野市	100.00	11,265	0	0	11,265	207	11,472	0	11,472	1.80	21:33	確定
南さつま市	100.00	14,400	0	0	14,400	339	14,739	0	14,739	2.30	22:01	確定
志布志市	100.00	11,787	0	0	11,787	255	12,042	1	12,043	2.12	23:31	確定
奄美市	100.00	17,899	0	0	17,899	660	18,559	3	18,562	3.56	22:13	確定
南九州市	100.00	14,446	0	0	14,446	293	14,739	0	14,739	1.99	21:09	確定
伊佐市	100.00	10,444	0	0	10,444	268	10,712	1	10,713	2.50	21:56	確定
姶良市	100.00	30,611	0	0	30,611	672	31,283	2	31,285	2.15	22:24	確定
三島村	100.00	205	0	0	205	15	220	0	220	6.82	20:24	確定
十島村	100.00	365	0	0	365	23	388	0	388	5.93	21:07	確定
＊（鹿児島郡）計	100.00	570	0	0	570	38	608	0	608	6.25	21:07	確定
さつま町	100.00	9,501	0	0	9,501	240	9,741	0	9,741	2.46	22:03	確定
＊（薩摩郡）計	100.00	9,501	0	0	9,501	240	9,741	0	9,741	2.46	22:03	確定
長島町	100.00	5,489	0	0	5,489	159	5,648	0	5,648	2.82	22:00	確定
＊（出水郡）計	100.00	5,489	0	0	5,489	159	5,648	0	5,648	2.82	22:00	確定
湧水町	100.00	4,182	0	0	4,182	93	4,275	0	4,275	2.18	21:24	確定
＊（姶良郡）計	100.00	4,182	0	0	4,182	93	4,275	0	4,275	2.18	21:24	確定
大崎町	100.00	5,045	0	0	5,045	88	5,133	0	5,133	1.71	22:17	確定
＊（曽於郡）計	100.00	5,045	0	0	5,045	88	5,133	0	5,133	1.71	22:17	確定
東串良町	100.00	2,478	0	0	2,478	92	2,570	0	2,570	3.58	21:25	確定
錦江町	100.00	3,473	0	0	3,473	83	3,556	0	3,556	2.33	21:20	確定
南大隅町	100.00	3,480	0	0	3,480	96	3,576	0	3,576	2.68	21:34	確定
肝付町	100.00	5,701	0	0	5,701	174	5,875	0	5,875	2.96	21:06	確定
＊（肝属郡）計	100.00	15,132	0	0	15,132	445	15,577	0	15,577	2.86	21:34	確定
中種子町	100.00	3,895	0	0	3,895	82	3,977	0	3,977	2.06	21:34	確定
南種子町	100.00	2,673	0	0	2,673	52	2,725	0	2,725	1.91	21:49	確定
屋久島町	100.00	5,951	0	0	5,951	214	6,165	0	6,165	3.47	22:01	確定
＊（熊毛郡）計	100.00	12,519	0	0	12,519	348	12,867	0	12,867	2.70	22:01	確定
大和村	100.00	828	0	0	828	31	859	0	859	3.61	21:01	確定
宇検村	100.00	1,141	0	0	1,141	32	1,173	0	1,173	2.73	20:59	確定

市　計	100.00	549,281	0	0	549,281	14,636	563,917	39	563,956	2.60	2:25	確定
町　村　計	100.00	83,564	0	0	83,564	2,747	86,311	0	86,311	3.18	22:33	確定
県　計	100.00	632,845	0	0	632,845	17,383	650,228	39	650,267	2.67	2:25	確定

開　票　速　報

即日中間速報　第　　回　　時　　分　現在　　即日確定開票率　100.00　%
結了報告　　02 時 25 分　結了　　確定全体開票率　100.00　%

鹿 児 島 県

市区町村名	開票率 %	(ア) 候補者得票数の合計	(イ) あん分の際切り捨てた票数	(ウ) いずれの候補者にも属しない票数	(エ) 有効投票数 (ア)＋(イ)＋(ウ)	(オ) 無効投票数	(カ) 投票総数 (エ)＋(オ)	(キ) 持ち帰り・不受理その他	(ク) 投票者総数 (カ)＋(キ)	無効投票率 (オ)／(カ)%	開票確定時刻	確定表示
瀬戸内町	100.00	4,302	0	0	4,302	260	4,562	0	4,562	5.70	21:44	確定
龍郷町	100.00	2,894	0	0	2,894	133	3,027	0	3,027	4.39	21:19	確定
喜界町	100.00	3,454	0	0	3,454	190	3,644	0	3,644	5.21	21:29	確定
徳之島町	100.00	4,561	0	0	4,561	169	4,730	0	4,730	3.57	22:33	確定
天城町	100.00	2,686	0	0	2,686	108	2,794	0	2,794	3.87	22:14	確定
伊仙町	100.00	2,820	0	0	2,820	114	2,934	0	2,934	3.89	21:27	確定
和泊町	100.00	3,089	0	0	3,089	129	3,218	0	3,218	4.01	21:58	確定
知名町	100.00	2,753	0	0	2,753	98	2,851	0	2,851	3.44	21:23	確定
与論町	100.00	2,598	0	0	2,598	72	2,670	0	2,670	2.70	21:52	確定
＊（大島郡）計	100.00	31,126	0	0	31,126	1,336	32,462	0	32,462	4.12	22:33	確定

市　計	100.00	549,281	0	0	549,281	14,636	563,917	39	563,956	2.60	2:25	確定
町　村　計	100.00	83,564	0	0	83,564	2,747	86,311	0	86,311	3.18	22:33	確定
県　計	100.00	632,845	0	0	632,845	17,383	650,228	39	650,267	2.67	2:25	確定

イ　比例代表

開　票　速　報

鹿 児 島 県

即日　開票　中間報告　　時　　分
開票　結了報告　06 時　54 分

届出番号	政　党　等　名	政党等合計得票数（得票率%）（政党等得票数＋候補者得票数）	政党等得票数	候補者得票数
01	幸福実現党	1,912　（ 0.30 ）	1,598	314
02	日本維新の会	55,867.075　（ 8.88 ）	47,467	8,400.075
03	れいわ新選組	21,674.369　（ 3.45 ）	18,890	2,784.369
04	公明党	76,441.298　（ 12.16 ）	29,254	47,187.298
05	ごぼうの党	2,055.345　（ 0.33 ）	1,928.333	127.012
06	立憲民主党	86,874.124　（ 13.81 ）	60,243.024	26,631.100
07	国民民主党	28,515.204　（ 4.53 ）	16,302.933	12,212.271
08	参政党	23,933.805　（ 3.81 ）	18,581	5,352.805
09	日本第一党	874.355　（ 0.14 ）	579	295.355
10	日本共産党	23,945.339　（ 3.81 ）	20,741	3,204.339
11	新党くにもり	663　（ 0.11 ）	498	165
12	自由民主党	269,834.685　（ 42.91 ）	157,555	112,279.685
13	社会民主党	18,964.636　（ 3.02 ）	14,329	4,635.636
14	ＮＨＫ党	16,151.498　（ 2.57 ）	10,553	5,598.498
15	維新政党・新風	1,159　（ 0.18 ）	1,010	149

開　票　内　訳	票　数
（ア）得票総数	628,865.733
（イ）あん分の際切り捨てた票数	1.267
（ウ）いずれの政党等にも属しない票数	8
（エ）有効投票数（ア＋イ＋ウ）	628,875
（オ）無効投票数	21,370
（カ）投票総数（エ＋オ）	650,245
（キ）持ち帰り・不受理・その他	25
（ク）投票者総数（カ＋キ）	650,270
（ケ）開票進捗率	100.00

《　補　足　説　明　》

（１）　（　　）内は、各政党等の得票率です。

（２）　得票率は、全団体結了時に表示します。

開　票　速　報

鹿 児 島 県

即日　開票 中間報告　　時　　分　現在
開票 結了報告　06　時　54　分　結了

市　区　町　村　名	開票率 %	(ア) 政党等得票総数	(イ) あん分の際切り捨てた票数	(ウ) いずれの政党等にも属しない票数	(エ) 有効投票数 (ア)＋(イ)＋(ウ)	(オ) 無効投票数	(カ) 投票総数 (エ)＋(オ)	(キ) 持ち帰り・不受理その他	(ク) 投票者総数 (カ)＋(キ)	無効投票率 (オ)／(カ)%	開票確定時刻
鹿児島市	100.00	223,487.980	0.020	0	223,488	5,542	229,030	3	229,033	2.42	6:54
鹿屋市	100.00	32,972.986	0.014	0	32,973	1,350	34,323	7	34,330	3.93	3:10
枕崎市	100.00	7,871.991	0.009	1	7,873	368	8,241	1	8,242	4.47	23:02
阿久根市	100.00	8,596.992	0.008	0	8,597	358	8,955	0	8,955	4.00	0:26
出水市	100.00	19,920.989	0.011	0	19,921	633	20,554	0	20,554	3.08	23:34
指宿市	100.00	15,649.992	0.008	1	15,651	651	16,302	2	16,304	3.99	1:17
西之表市	100.00	6,713.994	0.006	0	6,714	234	6,948	0	6,948	3.37	0:05
垂水市	100.00	5,937.997	0.003	0	5,938	284	6,222	0	6,222	4.56	0:39
薩摩川内市第１	100.00	34,859.985	0.015	0	34,860	1,104	35,964	1	35,965	3.07	1:41
薩摩川内市第２	100.00	2,200.997	0.003	0	2,201	73	2,274	0	2,274	3.21	22:46
＊（薩摩川内市）計	100.00	37,060.982	0.018	0	37,061	1,177	38,238	1	38,239	3.08	1:41
日置市	100.00	19,413.994	0.006	0	19,414	660	20,074	0	20,074	3.29	1:02
曽於市	100.00	13,431.991	0.009	0	13,432	486	13,918	0	13,918	3.49	23:52
霧島市	100.00	46,407.986	0.014	0	46,408	1,189	47,597	0	47,597	2.50	1:40
いちき串木野市	100.00	10,998.996	0.004	0	10,999	471	11,470	2	11,472	4.11	0:11
南さつま市	100.00	14,148.991	0.009	0	14,149	588	14,737	0	14,737	3.99	1:15
志布志市	100.00	11,581.992	0.008	0	11,582	461	12,043	0	12,043	3.83	0:59
奄美市	100.00	17,859.983	0.017	0	17,860	696	18,556	4	18,560	3.75	0:46
南九州市	100.00	14,110.991	0.009	0	14,111	627	14,738	0	14,738	4.25	21:50
伊佐市	100.00	10,352.994	0.006	0	10,353	359	10,712	1	10,713	3.35	0:46
姶良市	100.00	30,288.989	0.011	0	30,289	994	31,283	1	31,284	3.18	1:55
三島村	100.00	200	0	0	200	20	220	0	220	9.09	21:22
十島村	100.00	366.999	0.001	0	367	21	388	0	388	5.41	22:49
＊（鹿児島郡）計	100.00	566.999	0.001	0	567	41	608	0	608	6.74	22:49
さつま町	100.00	9,326.993	0.007	0	9,327	414	9,741	0	9,741	4.25	0:58
＊（薩摩郡）計	100.00	9,326.993	0.007	0	9,327	414	9,741	0	9,741	4.25	0:58
長島町	100.00	5,392.994	0.006	0	5,393	255	5,648	0	5,648	4.51	23:49
＊（出水郡）計	100.00	5,392.994	0.006	0	5,393	255	5,648	0	5,648	4.51	23:49
湧水町	100.00	4,080.997	0.003	0	4,081	193	4,274	0	4,274	4.52	23:09
＊（姶良郡）計	100.00	4,080.997	0.003	0	4,081	193	4,274	0	4,274	4.52	23:09
大崎町	100.00	4,934.997	0.003	0	4,935	198	5,133	0	5,133	3.86	0:38
＊（曽於郡）計	100.00	4,934.997	0.003	0	4,935	198	5,133	0	5,133	3.86	0:38
東串良町	100.00	2,456.998	0.002	0	2,457	113	2,570	0	2,570	4.40	23:58
錦江町	100.00	3,294.998	0.002	0	3,295	259	3,554	0	3,554	7.29	23:38
南大隅町	100.00	3,365.996	0.004	2	3,368	208	3,576	0	3,576	5.82	23:27
肝付町	100.00	5,533.997	0.003	0	5,534	341	5,875	0	5,875	5.80	0:04
＊（肝属郡）計	100.00	14,651.989	0.011	2	14,654	921	15,575	0	15,575	5.91	0:04
中種子町	100.00	3,818.995	0.005	0	3,819	158	3,977	0	3,977	3.97	23:21
南種子町	100.00	2,624.997	0.003	0	2,625	100	2,725	0	2,725	3.67	22:58
屋久島町	100.00	5,853.995	0.005	0	5,854	311	6,165	0	6,165	5.04	1:21
＊（熊毛郡）計	100.00	12,297.987	0.013	0	12,298	569	12,867	0	12,867	4.42	1:21
大和村	100.00	804.999	0.001	0	805	54	859	0	859	6.29	22:20
宇検村	100.00	1,111.997	0.003	2	1,114	59	1,173	0	1,173	5.03	23:04

政　令　市　計											
そ　の　他　市　計	100.00	546,810.810	0.190	2	546,813	17,128	563,941	22	563,963	3.04	6:54
町　村　計	100.00	82,054.923	1.077	6	82,062	4,242	86,304	3	86,307	4.92	4:10
県　計	100.00	628,865.733	1.267	8	628,875	21,370	650,245	25	650,270	3.29	6:54

開　票　速　報

鹿児島県

即日　開票 中間報告　　時　　分　現在
開票 結了報告　06　時　54　分　結了

市区町村名	開票率 %	(ア) 政党等得票総数	(イ) あん分の際切り捨てた票数	(ウ) いずれの政党等にも属しない票数	(エ) 有効投票数 (ア)＋(イ)＋(ウ)	(オ) 無効投票数	(カ) 投票総数 (エ)＋(オ)	(キ) 持ち帰り・不受理その他	(ク) 投票者総数 (カ)＋(キ)	無効投票率 (オ)／(カ)%	開票確定時刻
瀬戸内町	100.00	4,268.994	0.006	0	4,269	293	4,562	0	4,562	6.42	0:49
龍郷町	100.00	2,893.998	0.002	0	2,894	133	3,027	0	3,027	4.39	23:47
喜界町	100.00	3,508.998	0.002	1	3,510	133	3,643	0	3,643	3.65	22:54
徳之島町	100.00	4,443.994	0.006	0	4,444	286	4,730	0	4,730	6.05	1:38
天城町	100.00	2,546.998	1.002	0	2,548	243	2,791	3	2,794	8.71	0:09
伊仙町	100.00	2,779.997	0.003	0	2,780	154	2,934	0	2,934	5.25	0:04
和泊町	100.00	3,105.997	0.003	0	3,106	112	3,218	0	3,218	3.48	1:36
知名町	100.00	2,738.997	0.003	0	2,739	112	2,851	0	2,851	3.93	22:37
与論町	100.00	2,596.998	0.002	1	2,598	72	2,670	0	2,670	2.70	4:10
＊（大島郡）計	100.00	30,801.967	1.033	4	30,807	1,651	32,458	3	32,461	5.09	4:10

政令市計											
その他市計	100.00	546,810.810	0.190	2	546,813	17,128	563,941	22	563,963	3.04	6:54
町村計	100.00	82,054.923	1.077	6	82,062	4,242	86,304	3	86,307	4.92	4:10
県計	100.00	628,865.733	1.267	8	628,875	21,370	650,245	25	650,270	3.29	6:54

開　票　速　報

鹿 児 島 県

即日　開票　　中間報告　　時　　分
開票　　結了報告　　06　時　54　分

市区町村名	01 幸福実現党	02 日本維新の会	03 れいわ新選組	04 公明党	05 ごぼうの党	06 立憲民主党	07 国民民主党	08 参政党	09 日本第一党	10 日本共産党	小計
鹿児島市	691	23,454.278	8,597.973	24,008.744	776.045	31,366.203	11,559.646	9,962.372	306.035	9,426.274	120,148.570
鹿屋市	97	2,654.856	1,023.486	4,649.497	100.071	3,854.385	1,401.359	1,336	44.011	976.399	16,137.064
枕崎市	22	642.236	233.126	731.042	26	1,099.030	285.333	215.935	14	204.555	3,473.257
阿久根市	28	641	253.078	894.900	31	1,237.759	297.334	231	4.022	257.024	3,875.117
出水市	46	1,665.013	692.208	1,867.733	70.011	2,880.826	910.192	655.297	26	878.024	9,691.304
指宿市	89	1,242.052	412.142	1,498.787	36	2,044.190	579.718	425	15	610.526	6,952.415
西之表市	4	410	230.139	859.905	18	973.555	276.221	228	7	381.222	3,388.042
垂水市	11	380	128.480	1,195.981	12	696.340	148.659	136	10	356.333	3,074.793
薩摩川内市第１	143	2,811.430	1,080.143	3,543.022	110	5,928.256	2,629.690	1,104.722	39.571	1,062.511	18,452.345
薩摩川内市第２	3	116	41.136	380.903	2	317.706	77.293	30	2	60	1,030.038
＊（薩摩川内市）計	146	2,927.430	1,121.279	3,923.925	112	6,245.962	2,706.983	1,134.722	41.571	1,122.511	19,482.383
日置市	53	1,584.575	671.344	2,042.796	64	3,320.904	763.095	691.549	19	587.012	9,797.275
曽於市	25	879	385.085	1,495.714	34	1,495.571	435.599	357.422	16.009	601	5,724.400
霧島市	145	4,862.786	1,771.833	5,562.618	173	6,030.309	2,161.568	1,991.089	81	1,654.270	24,433.473
いちき串木野市	31	1,011.153	373.101	1,295.837	37	1,649.180	514.819	331	19	335	5,597.090
南さつま市	46	1,191.029	415.380	1,081.737	51.102	2,224.563	597.436	390	24	511.208	6,532.455
志布志市	51	830.141	367.687	1,633.840	50	1,216.805	408.263	388.030	27	492.268	5,465.034
奄美市	53	1,286.051	645.517	4,149.689	54.116	2,052.810	591.733	872.945	19.707	1,016.048	10,741.616
南九州市	42	1,027.034	405.279	1,063.920	35	1,961.524	540.404	405.481	20	532.066	6,032.708
伊佐市	25	710.500	284.092	1,378.951	37	1,980.764	342.445	257	14	445	5,474.752
姶良市	88	3,216.780	1,141.989	3,211.467	101	5,311.677	1,621.415	1,260.444	66	939.016	16,957.788
三島村	0	14	11	32	8	20	4	12	0	3	104
十島村	1	33	13	82	5	36.733	13.266	16	5	14	218.999
＊（鹿児島郡）計	1	47	24	114	13	56.733	17.266	28	5	17	322.999
さつま町	27	595.166	220.313	979.144	29	1,304.801	347.970	232	10	181	3,926.394
＊（薩摩郡）計	27	595.166	220.313	979.144	29	1,304.801	347.970	232	10	181	3,926.394
長島町	15	204.333	119.111	739.863	14	593.544	131.455	74	9	152.500	2,052.806
＊（出水郡）計	15	204.333	119.111	739.863	14	593.544	131.455	74	9	152.500	2,052.806
湧水町	4	311	122.210	588.972	10	676.024	145.975	137.600	3	84	2,082.781
＊（姶良郡）計	4	311	122.210	588.972	10	676.024	145.975	137.600	3	84	2,082.781
大崎町	16	367.100	123.055	930.730	20	461.737	164.262	140.466	14	196	2,433.350
＊（曽於郡）計	16	367.100	123.055	930.730	20	461.737	164.262	140.466	14	196	2,433.350
東串良町	6	156	68	335.959	2	226.068	71.931	72.800	1	121	1,060.758
錦江町	15	164	73	561	12	365.493	82.506	68	3	72	1,415.999
南大隅町	9	167	68	561.647	3	418.875	68.124	76.750	1	75	1,448.396
肝付町	22	379	163.315	1,048.728	13	732.401	186.598	152	9	152	2,858.042
＊（肝属郡）計	52	866	372.315	2,507.334	30	1,742.837	409.159	369.550	14	420	6,783.195
中種子町	8	219.285	117	432.858	13	469.843	120.156	120.454	5	94	1,599.596
南種子町	9	162	127.387	318	9	352.258	84.741	91	5	68	1,226.386
屋久島町	13	415	354.289	849.784	12	752.701	143.298	263	1	310	3,114.072
＊（熊毛郡）計	30	796.285	598.676	1,600.642	34	1,574.802	348.195	474.454	11	472	5,940.054
大和村	1	24	24	209	4	71.090	22.909	12	0	42	409.999
宇検村	4	42	20	269.966	6	69.409	24.590	38	0	23	496.965

政令市計											0
その他市計	1,693	50,615.914	19,153.218	62,547.083	1,817.345	77,642.357	26,142.222	21,269.286	773.355	21,325.756	282,979.536
町村計	219	5,251.161	2,521.151	13,894.215	238	9,231.767	2,372.982	2,664.519	101	2,619.583	39,113.378
県計	1,912	55,867.075	21,674.369	76,441.298	2,055.345	86,874.124	28,515.204	23,933.805	874.355	23,945.339	322,092.914

開　票　速　報

鹿 児 島 県

即日　開票　　中間報告　　時　　分
　　開票　　結了報告　　06　時　54　分

市区町村名	11 新党くにもり	12 自由民主党	13 社会民主党	14 ＮＨＫ党	15 維新政党・新風						小　計
鹿児島市	207	89,702.364	6,839.560	6,245.486	345						103,339.410
鹿屋市	32	14,646.356	1,098	979.566	80						16,835.922
枕崎市	10	4,063.587	147	158.147	20						4,398.734
阿久根市	9	4,259.776	267	178.099	8						4,721.875
出水市	25	8,917.398	708	531.287	48						10,229.685
指宿市	13	7,888.802	395	376.775	24						8,697.577
西之表市	10	2,957.859	218.222	127.871	12						3,325.952
垂水市	4	2,540.520	177	129.684	12						2,863.204
薩摩川内市第１	48	14,628.363	893.578	775.699	62						16,407.640
薩摩川内市第２	1	1,086.863	31	51.096	1						1,170.959
＊（薩摩川内市）計	49	15,715.226	924.578	826.795	63						17,578.599
日置市	30	8,379.891	697.625	455.203	54						9,616.719
曽於市	14	7,018.261	321	327.330	27						7,707.591
霧島市	46	18,716.863	1,697.399	1,415.251	99						21,974.513
いちき串木野市	14	4,536.744	514	310.162	27						5,401.906
南さつま市	20	6,764.558	467	345.978	19						7,616.536
志布志市	11	5,504.999	270	316.959	14						6,116.958
奄美市	13	6,313.903	370.900	373.564	47						7,118.367
南九州市	23	7,440.050	304	293.233	18						8,078.283
伊佐市	10	4,364.688	286.500	181.054	36						4,878.242
姶良市	36	10,940.288	1,423.353	842.560	89						13,331.201
三島村	0	87	7	2	0						96
十島村	2	133	6	5	2						148
＊（鹿児島郡）計	2	220	13	7	2						244
さつま町	5	5,044.685	159.833	178.081	13						5,400.599
＊（薩摩郡）計	5	5,044.685	159.833	178.081	13						5,400.599
長島町	6	3,150.886	68.666	109.636	5						3,340.188
＊（出水郡）計	6	3,150.886	68.666	109.636	5						3,340.188
湧水町	2	1,753.189	143	87.027	13						1,998.216
＊（姶良郡）計	2	1,753.189	143	87.027	13						1,998.216
大崎町	6	2,234.377	114	134.270	13						2,501.647
＊（曽於郡）計	6	2,234.377	114	134.270	13						2,501.647
東串良町	0	1,251.200	73	63.040	9						1,396.240
錦江町	0	1,725.999	93	57	3						1,878.999
南大隅町	5	1,745.248	109	54.352	4						1,917.600
肝付町	4	2,327.684	213	129.271	2						2,675.955
＊（肝属郡）計	9	7,050.131	488	303.663	18						7,868.794
中種子町	4	2,048.258	73	90.141	4						2,219.399
南種子町	7	1,274.611	61	51	5						1,398.611
屋久島町	12	2,380.708	234	108.215	5						2,739.923
＊（熊毛郡）計	23	5,703.577	368	249.356	14						6,357.933
大和村	0	331	57	6	1						395
宇検村	1	577.999	12	20.033	4						615.032

政令市計											0
その他市計	576	230,672.133	17,126.137	14,415.004	1,042						263,831.274
町村計	87	39,162.552	1,838.499	1,736.494	117						42,941.545
県計	663	269,834.685	18,964.636	16,151.498	1,159						306,772.819

開　票　速　報

鹿 児 島 県

即日　開票　　中間報告　　時　　分
開票　　結了報告　　06　時　54　分

市区町村名	01 幸福実現党	02 日本維新の会	03 れいわ新選組	04 公明党	05 ごぼうの党	06 立憲民主党	07 国民民主党	08 参政党	09 日本第一党	10 日本共産党	小　計
瀬戸内町	16	278 . 166	139 . 261	1,026 . 949	17	368 . 222	112 . 777	187 . 533	4	192	2,341 . 908
龍郷町	12	206	132 . 128	656 . 938	11	304 . 197	97 . 802	162	5	103	1,690 . 065
喜界町	13	215	75 . 250	841 . 869	6	378 . 687	107 . 312	83	7	96	1,823 . 118
徳之島町	4	400 . 111	130 . 366	661 . 964	11	451 . 673	93 . 326	153 . 916	4	201 . 083	2,111 . 439
天城町	5	154	53	522 . 932	6	233 . 111	53 . 888	113	1	82	1,223 . 931
伊仙町	3	210	57 . 173	539 . 839	4	208 . 044	55 . 955	82	5	143	1,308 . 011
和泊町	6	211	119 . 255	764 . 729	10	290 . 541	76 . 458	101	3	71	1,652 . 983
知名町	7	169	94 . 038	569 . 424	8	274 . 030	74 . 969	92	2	63	1,353 . 461
与論町	3	155	97	369 . 920	5	172 . 285	88 . 714	184	4	81	1,159 . 919
＊（大島郡）計	74	2,064 . 277	941 . 471	6,433 . 530	88	2,821 . 289	808 . 700	1,208 . 449	35	1,097 . 083	15,571 . 799

政　令　市　計											0
そ　の　他　市　計	1,693	50,615 . 914	19,153 . 218	62,547 . 083	1,817 . 345	77,642 . 357	26,142 . 222	21,269 . 286	773 . 355	21,325 . 756	282,979 . 536
町　村　計	219	5,251 . 161	2,521 . 151	13,894 . 215	238	9,231 . 767	2,372 . 982	2,664 . 519	101	2,619 . 583	39,113 . 378
県　計	1,912	55,867 . 075	21,674 . 369	76,441 . 298	2,055 . 345	86,874 . 124	28,515 . 204	23,933 . 805	874 . 355	23,945 . 339	322,092 . 914

開　票　速　報

鹿 児 島 県

即日　開票　　中間報告　　時　　分
開票　　結了報告　　06　時　54　分

市区町村名	11 新党くにもり	12 自由民主党	13 社会民主党	14 ＮＨＫ党	15 維新政党・新風						小　計
瀬戸内町	6	1,750.036	67	102.050	2						1,927.086
龍郷町	6	1,105.872	51	39.061	2						1,203.933
喜界町	2	1,571.750	43	58.130	11						1,685.880
徳之島町	5	2,133.520	67	124.035	3						2,332.555
天城町	2	1,248	18	52.067	3						1,323.067
伊仙町	3	1,348.826	42	75.160	3						1,471.986
和泊町	3	1,328.744	40	76.270	5						1,453.014
知名町	3	1,254.961	65	59.575	3						1,385.536
与論町	3	1,354.999	22	55.080	2						1,437.079
＊（大島郡）計	34	14,005.707	484	667.461	39						15,230.168

政令市計											0
その他市計	576	230,672.133	17,126.137	14,415.004	1,042						263,831.274
町村計	87	39,162.552	1,838.499	1,736.494	117						42,941.545
県計	663	269,834.685	18,964.636	16,151.498	1,159						306,772.819

開　票　速　報

即日　開票　　中間報告　　時　　分
　　開票　　結了報告　06 時　54 分

鹿　児　島　県

〔01　幸福実現党〕

候補者名		得票数
01	釈　量子	314.000

〔02　日本維新の会〕

候補者名		得票数
01	石井　あきら	699.020
02	石井　みつこ	336.977
03	後藤　ひとし	46.034
04	松浦　大悟	57.000
05	山口　かずゆき	105.129
06	木内　たかたね	29.000
07	井上　一徳	93.567
08	くしだ　誠一	239.000
09	青島　健太	165.000
10	飯田　サトシ	40.000
11	石田　たかし	61.017
12	猪瀬　直樹	299.000
13	上野　ほたる	56.000
14	金子　みちひと	274.000
15	神谷　ゆり	126.504
16	岸口　みのる	57.000
17	小林　さとる	33.000
18	西郷　隆太郎	4,112.000
19	中川　けんいち	38.333
20	中条　きよし	467.000
21	中村　ゆうき	29.761
22	西川　やすお	40.000
23	八田　もりしげ	33.000
24	松野　明美	617.000
25	水ノ上　なるあき	30.000
26	森口　あゆみ	315.733

〔03　れいわ新選組〕

候補者名		得票数
01	天畠　大輔	－
02	大島　九州男	412.000
03	つじ　恵	230.000
04	高井　たかし	84.053
05	キム　テヨン	167.000
06	長谷川　ういこ	223.316
07	よだ　かれん	140.000
08	水道橋博士	1,358.000
09	はすいけ　透	170.000

〔04　公明党〕

候補者名		得票数
01	よこやま　信一	1,142.538
02	竹内　しんじ	315.000
03	上田　いさむ	363.000
04	熊野　せいし	174.000
05	谷あい　正明	174.000
06	くぼた　てつや	44,519.179
07	宮崎　まさる	68.000
08	河合　綾	64.507
09	淀屋　伸雄	10.000
10	中北　京子	84.074
11	深澤　淳	17.000
12	中嶋　健二	45.000
13	奈良　直記	17.000
14	光延　康治	1.000
15	伊大知　孝一	8.000
16	塩野　正貴	49.000
17	水島　春香	136.000

	合　計	314.000

	合　計	8,400.075

	合　計	2,784.369

	合　計	47,187.298

開　票　速　報

即日　開票　　中間報告　　時　　分
開票　　結了報告　06 時　54 分

鹿　児　島　県

〔05　ごぼうの党〕

候補者名		得票数
01	奥野　卓志	－
02	川村　拓司	－
03	今吉　由泰	－
04	今西　孝太	－
05	崎村　峰徳	－
06	首藤　昌弘	－
07	高崎　圭悟	－
08	斎藤　和干	－
09	鴨田　幸司	52．000
10	佐藤　玲乃	35．000
11	立花　恵理子	40．012
	合　計	127．012

〔06　立憲民主党〕

候補者名		得票数
01	青木　愛	1,407．000
02	有田　芳生	565．000
03	石川　まさとし	502．701
04	石橋　みちひろ	2,488．000
05	鬼木　まこと	6,543．691
06	要　友紀子	167．000
07	かわの　麻美	225．000
08	木村　正弘	153．537
09	くりした　善行	244．000
10	古賀　ちかげ	2,628．000
11	さわむら　けいこ	144．000
12	しば　慎一	2,444．459
13	菅原　美香	30．000
14	田中　勝一	112．000
15	つじもと　清美	5,088．000
16	白　しんくん	951．000
17	はた　ともこ	312．444
18	堀越　けいにん	385．000
19	村田　きょうこ	1,918．268
20	森永　みき	322．000
	合　計	26,631．100

〔07　国民民主党〕

候補者名		得票数
01	かわい　たかのり	3,547．484
02	はまぐち　誠	1,787．183
03	矢田　わか子	793．777
04	竹詰　ひとし	4,315．827
05	山下　ようこ	672．000
06	上松　正和	344．000
07	河辺　よしろう	59．000
08	きど　かおり	500．000
09	たるい　良和	193．000
	合　計	12,212．271

〔08　参政党〕

候補者名		得票数
01	松田　学	977．645
02	吉野　敏明	232．000
03	赤尾　由美	189．000
04	武田　邦彦	1,710．823
05	神谷　そうへい	2,243．337
	合　計	5,352．805

開　票　速　報

即日　開票　　中間報告　　時　　分
開票　　結了報告　06 時　54 分

鹿　児　島　県

〔09　日本第一党〕

候補者名		得票数
01	桜井　誠	212.118
02	中村　かずひろ	83.237
	合　計	295.355

〔10　日本共産党〕

候補者名		得票数
01	田村　智子	763.555
02	大門　みきし	85.000
03	いわぶち　友	95.000
04	たけだ　良介	45.174
05	にひ　そうへい	1,430.000
06	赤田　勝紀	8.000
07	今村　あゆみ	81.266
08	上里　清美	14.000
09	片岡　朗	15.000
10	片山　和子	33.352
11	来田　時子	12.000
12	小山　さき	69.000
13	佐々木　とし子	37.000
14	高橋　まきこ	11.297
15	冨田　直樹	19.000
16	西澤　博	13.000
17	西田　さえ子	82.000
18	花木　のりあき	23.000
19	深田　秀美	14.000
20	細野　真理	12.000
21	堀川　朗子	12.092
22	丸本　ゆみこ	68.000
23	山本　のりこ	156.500
24	吉田　恭子	70.103
25	渡邉　喜代子	35.000
	合　計	3,204.339

〔11　新党くにもり〕

候補者名		得票数
01	本間　奈々	148.000
02	三輪　和雄	17.000
	合　計	165.000

〔12　自由民主党〕

候補者名		得票数
01	藤井　一博	－
02	梶原　大介	－
03	青山　繁晴	3,807.000
04	赤松　健	3,533.000
05	足立　としゆき	5,768.294
06	あだち　まさし	2,431.081
07	有里　まほ	748.000
08	井上　よしゆき	1,793.420
09	今井　絵理子	2,275.934
10	いわき　光英	292.000
11	ウト　タカシ	13,717.897
12	えり　アルフィヤ	444.000
13	遠藤　奈央子	79.000
14	小川　かつみ	3,703.979
15	おだち　もとゆき	337.000
16	おち　俊之	2,873.593
17	片山　さつき	3,235.637
18	神谷　まさゆき	2,791.142
19	河村　けんいち	199.631
20	木村　よしお	2,433.454
21	進藤　金日子	4,645.000
22	自見　はなこ	5,449.000
23	そのだ　修光	26,175.000
24	高原　あきこ	171.907
25	とものう　りお	3,817.000
26	長谷川　ひでは る	9,863.654
27	藤木　しんや	5,696.994
28	ふじすえ　健三	394.000
29	水おち　敏栄	1,313.000
30	むこう山　じゅん	106.000
31	山谷　えり子	1,723.068
32	山田　宏	1,895.000
33	吉岡　しんたろう	566.000
	合　計	112,279.685

開　票　速　報

即日　開票　　中間報告　　時　　分
開票　　結了報告　06 時　54 分

鹿　児　島　県

〔13　社会民主党〕

候補者名		得票数
01	福島　みずほ	3,147.000
02	大椿　ゆうこ	64.000
03	おかざき　彩子	493.000
04	宮城　イチロー	489.000
05	村田　しゅんいち	31.549
06	久保　孝喜	116.000
07	秋葉　忠利	50.000
08	山口　わか子	245.087
	合　計	4,635.636

〔14　ＮＨＫ党〕

候補者名		得票数
01	さいとう　健一郎	447.725
02	黒川　あつひこ	329.000
03	くぼた　学	479.138
04	山本　太郎	884.493
05	西村　ひとし	152.137
06	ガーシー	3,079.000
07	そえだ　しんや	136.005
08	高橋　理洋	33.000
09	上妻　敬二	58.000
	合　計	5,598.498

〔15　維新政党・新風〕

候補者名		得票数
01	魚谷　哲央	149.000
	合　計	149.000

候補者名		得票数
	合　計	0.000

開　票　速　報

鹿児島県

即日 開票　中間報告　時　分
開票　結了報告　6 時 54 分

市区町村名	幸福実現党 合計得票数	幸福実現党 政党得票数	幸福実現党 候補者得票数（特定枠を除く）	01 釈　量子							
鹿児島市	691.000	572.000	119.000	119.000							
鹿屋市	97.000	81.000	16.000	16.000							
枕崎市	22.000	15.000	7.000	7.000							
阿久根市	28.000	24.000	4.000	4.000							
出水市	46.000	45.000	1.000	1.000							
指宿市	89.000	79.000	10.000	10.000							
西之表市	4.000	2.000	2.000	2.000							
垂水市	11.000	10.000	1.000	1.000							
薩摩川内市第１	143.000	130.000	13.000	13.000							
薩摩川内市第２	3.000	2.000	1.000	1.000							
＊（薩摩川内市）計	146.000	132.000	14.000	14.000							
日置市	53.000	48.000	5.000	5.000							
曽於市	25.000	20.000	5.000	5.000							
霧島市	145.000	112.000	33.000	33.000							
いちき串木野市	31.000	23.000	8.000	8.000							
南さつま市	46.000	28.000	18.000	18.000							
志布志市	51.000	46.000	5.000	5.000							
奄美市	53.000	49.000	4.000	4.000							
南九州市	42.000	40.000	2.000	2.000							
伊佐市	25.000	23.000	2.000	2.000							
姶良市	88.000	62.000	26.000	26.000							
三島村	0.000	0.000	0.000	0.000							
十島村	1.000	1.000	0.000	0.000							
＊（鹿児島郡）計	1.000	1.000	0.000	0.000							
さつま町	27.000	23.000	4.000	4.000							
＊（薩摩郡）計	27.000	23.000	4.000	4.000							
長島町	15.000	15.000	0.000	0.000							
＊（出水郡）計	15.000	15.000	0.000	0.000							
湧水町	4.000	4.000	0.000	0.000							
＊（姶良郡）計	4.000	4.000	0.000	0.000							
大崎町	16.000	13.000	3.000	3.000							
＊（曽於郡）計	16.000	13.000	3.000	3.000							
東串良町	6.000	5.000	1.000	1.000							
錦江町	15.000	14.000	1.000	1.000							
南大隅町	9.000	9.000	0.000	0.000							
肝付町	22.000	21.000	1.000	1.000							
＊（肝属郡）計	52.000	49.000	3.000	3.000							
中種子町	8.000	5.000	3.000	3.000							
南種子町	9.000	5.000	4.000	4.000							
屋久島町	13.000	9.000	4.000	4.000							
＊（熊毛郡）計	30.000	19.000	11.000	11.000							
大和村	1.000	1.000	0.000	0.000							
宇検村	4.000	4.000	0.000	0.000							

政令市計	0.000										
その他市計	1,693.000	1,411.000	282.000	282.000							
町村計	219.000	187.000	32.000	32.000							
県計	1,912.000	1,598.000	314.000	314.000							

開　票　速　報

鹿児島県

即日 開票　中間報告　時　分
開票　結了報告　6 時 54 分

市区町村名	日本維新の会 合計得票数	日本維新の会 政党得票数	日本維新の会 候補者得票数（特定枠を除く）	01 石井　あきら	02 石井　みつこ	03 後藤　ひとし	04 松浦　大悟	05 山口　かずゆき	06 木内　たかたね	07 井上　一徳	08 くしだ　誠一
鹿児島市	23,454.278	19,729.000	3,725.278	346.696	151.303	18.000	24.000	47.495	13.000	40.715	93.000
鹿屋市	2,654.856	2,256.000	398.856	36.000	7.000	6.000	4.000	0.000	3.000	6.123	9.000
枕崎市	642.236	566.000	76.236	4.000	4.000	0.000	0.000	0.000	0.000	0.000	4.000
阿久根市	641.000	557.000	84.000	5.000	4.000	0.000	0.000	1.000	0.000	1.000	2.000
出水市	1,665.013	1,477.000	188.013	15.000	6.000	0.000	1.000	5.000	3.000	0.000	3.000
指宿市	1,242.052	1,063.000	179.052	13.000	6.000	8.000	1.000	1.000	1.000	1.052	5.000
西之表市	410.000	362.000	48.000	4.000	2.000	0.000	0.000	2.000	0.000	0.000	0.000
垂水市	380.000	325.000	55.000	2.000	3.000	0.000	0.000	0.000	0.000	1.000	1.000
薩摩川内市第１	2,811.430	2,429.000	382.430	19.000	17.000	0.000	0.000	8.421	2.000	7.218	9.000
薩摩川内市第２	116.000	95.000	21.000	2.000	0.000	1.000	1.000	0.000	0.000	0.000	0.000
＊（薩摩川内市）計	2,927.430	2,524.000	403.430	21.000	17.000	1.000	1.000	8.421	2.000	7.218	9.000
日置市	1,584.575	1,391.000	193.575	9.000	4.000	0.000	6.000	3.375	0.000	2.200	9.000
曽於市	879.000	757.000	122.000	8.000	4.000	2.000	1.000	0.000	0.000	0.000	3.000
霧島市	4,862.786	4,268.000	594.786	55.285	30.714	2.000	6.000	8.615	2.000	8.134	24.000
いちき串木野市	1,011.153	842.000	169.153	29.000	7.000	0.000	1.000	2.000	0.000	3.153	2.000
南さつま市	1,191.029	978.000	213.029	22.000	11.000	1.000	2.000	2.000	0.000	1.029	30.000
志布志市	830.141	728.000	102.141	5.000	2.000	1.000	2.000	2.000	0.000	1.111	4.000
奄美市	1,286.051	1,091.000	195.051	15.789	4.210	2.000	1.000	2.500	1.000	2.214	2.000
南九州市	1,027.034	917.000	110.034	6.000	5.000	1.034	3.000	1.000	0.000	0.000	4.000
伊佐市	710.500	617.000	93.500	1.000	1.000	0.000	0.000	2.500	0.000	0.000	8.000
姶良市	3,216.780	2,750.000	466.780	48.000	36.000	1.000	1.000	7.724	1.000	9.056	11.000
三島村	14.000	14.000	0.000	0.000	0.000	0.000	0.000	0.000	0.000	0.000	0.000
十島村	33.000	28.000	5.000	1.000	1.000	0.000	0.000	0.000	0.000	0.000	0.000
＊（鹿児島郡）計	47.000	42.000	5.000	1.000	1.000	0.000	0.000	0.000	0.000	0.000	0.000
さつま町	595.166	516.000	79.166	3.000	3.000	0.000	0.000	1.166	0.000	0.000	3.000
＊（薩摩郡）計	595.166	516.000	79.166	3.000	3.000	0.000	0.000	1.166	0.000	0.000	3.000
長島町	204.333	176.000	28.333	1.000	1.000	1.000	1.000	1.333	1.000	1.000	0.000
＊（出水郡）計	204.333	176.000	28.333	1.000	1.000	1.000	1.000	1.333	1.000	1.000	0.000
湧水町	311.000	277.000	34.000	1.000	1.000	0.000	0.000	0.000	0.000	1.000	0.000
＊（姶良郡）計	311.000	277.000	34.000	1.000	1.000	0.000	0.000	0.000	0.000	1.000	0.000
大崎町	367.100	318.000	49.100	3.000	4.000	0.000	0.000	0.000	0.000	0.000	1.000
＊（曽於郡）計	367.100	318.000	49.100	3.000	4.000	0.000	0.000	0.000	0.000	0.000	1.000
東串良町	156.000	135.000	21.000	3.000	1.000	0.000	1.000	0.000	0.000	0.000	0.000
錦江町	164.000	142.000	22.000	1.000	0.000	0.000	0.000	0.000	0.000	0.000	0.000
南大隅町	167.000	138.000	29.000	4.000	3.000	0.000	0.000	0.000	0.000	0.000	0.000
肝付町	379.000	325.000	54.000	3.000	3.000	0.000	0.000	2.000	1.000	0.000	1.000
＊（肝属郡）計	866.000	740.000	126.000	11.000	7.000	0.000	1.000	2.000	1.000	0.000	1.000
中種子町	219.285	183.000	36.285	7.000	1.000	0.000	0.000	1.000	0.000	1.285	0.000
南種子町	162.000	138.000	24.000	8.000	1.000	0.000	0.000	0.000	0.000	2.000	1.000
屋久島町	415.000	359.000	56.000	3.000	1.000	1.000	0.000	0.000	0.000	0.000	2.000
＊（熊毛郡）計	796.285	680.000	116.285	18.000	3.000	1.000	0.000	1.000	0.000	3.285	3.000
大和村	24.000	19.000	5.000	0.000	0.000	0.000	0.000	0.000	0.000	0.000	0.000
宇検村	42.000	37.000	5.000	0.000	0.000	0.000	0.000	0.000	0.000	0.000	1.000

政令市計	0.000										
その他市計	50,615.914	43,198.000	7,417.914	645.770	305.227	43.034	54.000	96.630	26.000	84.005	223.000
町村計	5,251.161	4,269.000	982.161	53.250	31.750	3.000	3.000	8.499	3.000	9.562	16.000
県計	55,867.075	47,467.000	8,400.075	699.020	336.977	46.034	57.000	105.129	29.000	93.567	239.000

開　票　速　報

鹿児島県

即日 開票　中間報告　時　分
開票　結了報告　6 時 54 分

市区町村名	日本維新の会 合計得票数	日本維新の会 政党得票数	日本維新の会 候補者得票数（特定枠を除く）	09 青島　健太	10 飯田　サトシ	11 石田　たかし	12 猪瀬　直樹	13 上野　ほたる	14 金子　みちひと	15 神谷　ゆり	16 岸口　みのる
鹿児島市	23,454.278	19,729.000	3,725.278	107.000	13.000	28.009	169.000	25.000	92.000	46.060	29.000
鹿屋市	2,654.856	2,256.000	398.856	7.000	6.000	3.000	12.000	3.000	2.000	16.000	0.000
枕崎市	642.236	566.000	76.236	1.000	0.000	0.000	2.000	0.000	0.000	3.236	1.000
阿久根市	641.000	557.000	84.000	1.000	0.000	0.000	3.000	0.000	3.000	4.000	1.000
出水市	1,665.013	1,477.000	188.013	3.000	7.000	1.003	3.000	1.000	29.000	2.010	2.000
指宿市	1,242.052	1,063.000	179.052	2.000	0.000	2.000	5.000	2.000	4.000	3.000	1.000
西之表市	410.000	362.000	48.000	0.000	0.000	0.000	0.000	0.000	3.000	1.000	0.000
垂水市	380.000	325.000	55.000	0.000	1.000	1.000	0.000	0.000	5.000	0.000	0.000
薩摩川内市第１	2,811.430	2,429.000	382.430	3.000	1.000	5.000	13.000	2.000	10.000	4.030	8.000
薩摩川内市第２	116.000	95.000	21.000	0.000	0.000	1.000	1.000	0.000	0.000	0.000	2.000
＊（薩摩川内市）計	2,927.430	2,524.000	403.430	3.000	1.000	6.000	14.000	2.000	10.000	4.030	10.000
日置市	1,584.575	1,391.000	193.575	2.000	1.000	0.000	7.000	1.000	6.000	3.000	0.000
曽於市	879.000	757.000	122.000	1.000	0.000	2.000	1.000	0.000	1.000	1.000	0.000
霧島市	4,862.786	4,268.000	594.786	9.000	2.000	4.000	21.000	2.000	17.000	14.038	3.000
いちき串木野市	1,011.153	842.000	169.153	3.000	0.000	1.000	2.000	2.000	5.000	2.000	0.000
南さつま市	1,191.029	978.000	213.029	5.000	0.000	0.000	5.000	3.000	5.000	3.000	0.000
志布志市	830.141	728.000	102.141	2.000	0.000	1.000	1.000	1.000	4.000	1.030	0.000
奄美市	1,286.051	1,091.000	195.051	3.000	1.000	2.005	7.000	1.000	4.000	2.000	0.000
南九州市	1,027.034	917.000	110.034	1.000	0.000	0.000	5.000	0.000	11.000	0.000	0.000
伊佐市	710.500	617.000	93.500	0.000	0.000	0.000	1.000	1.000	4.000	2.000	1.000
姶良市	3,216.780	2,750.000	466.780	8.000	4.000	5.000	17.000	6.000	16.000	10.000	1.000
三島村	14.000	14.000	0.000	0.000	0.000	0.000	0.000	0.000	0.000	0.000	0.000
十島村	33.000	28.000	5.000	0.000	0.000	0.000	0.000	0.000	0.000	0.000	0.000
＊（鹿児島郡）計	47.000	42.000	5.000	0.000	0.000	0.000	0.000	0.000	0.000	0.000	0.000
さつま町	595.166	516.000	79.166	1.000	0.000	2.000	2.000	1.000	3.000	1.000	1.000
＊（薩摩郡）計	595.166	516.000	79.166	1.000	0.000	2.000	2.000	1.000	3.000	1.000	1.000
長島町	204.333	176.000	28.333	0.000	0.000	0.000	0.000	0.000	6.000	0.000	0.000
＊（出水郡）計	204.333	176.000	28.333	0.000	0.000	0.000	0.000	0.000	6.000	0.000	0.000
湧水町	311.000	277.000	34.000	1.000	0.000	0.000	2.000	0.000	3.000	0.000	0.000
＊（姶良郡）計	311.000	277.000	34.000	1.000	0.000	0.000	2.000	0.000	3.000	0.000	0.000
大崎町	367.100	318.000	49.100	0.000	0.000	0.000	0.000	0.000	1.000	3.100	1.000
＊（曽於郡）計	367.100	318.000	49.100	0.000	0.000	0.000	0.000	0.000	1.000	3.100	1.000
東串良町	156.000	135.000	21.000	0.000	0.000	0.000	0.000	1.000	0.000	0.000	2.000
錦江町	164.000	142.000	22.000	1.000	0.000	0.000	0.000	0.000	0.000	1.000	1.000
南大隅町	167.000	138.000	29.000	1.000	0.000	0.000	1.000	0.000	0.000	0.000	0.000
肝付町	379.000	325.000	54.000	1.000	0.000	0.000	0.000	1.000	3.000	0.000	0.000
＊（肝属郡）計	866.000	740.000	126.000	3.000	0.000	0.000	1.000	2.000	3.000	1.000	3.000
中種子町	219.285	183.000	36.285	0.000	0.000	0.000	1.000	1.000	2.000	1.000	0.000
南種子町	162.000	138.000	24.000	0.000	0.000	1.000	1.000	1.000	0.000	0.000	0.000
屋久島町	415.000	359.000	56.000	0.000	2.000	1.000	4.000	0.000	3.000	0.000	0.000
＊（熊毛郡）計	796.285	680.000	116.285	0.000	2.000	2.000	6.000	2.000	5.000	1.000	0.000
大和村	24.000	19.000	5.000	0.000	0.000	0.000	0.000	0.000	0.000	0.000	0.000
宇検村	42.000	37.000	5.000	0.000	0.000	0.000	0.000	0.000	0.000	0.000	0.000

政令市計	0.000										
その他市計	50,615.914	43,198.000	7,417.914	158.000	36.000	56.017	275.000	50.000	221.000	117.404	49.000
町村計	5,251.161	4,269.000	982.161	7.000	4.000	5.000	24.000	6.000	53.000	9.100	8.000
県計	55,867.075	47,467.000	8,400.075	165.000	40.000	61.017	299.000	56.000	274.000	126.504	57.000

開　票　速　報

鹿児島県

即日 開票　中間報告　時　分
開票　結了報告　6 時 54 分

市区町村名	日本維新の会 合計得票数	日本維新の会 政党得票数	日本維新の会 候補者得票数（特定枠を除く）	17 小林　さとる	18 西郷　隆太郎	19 中川　けんいち	20 中条　きよし	21 中村　ゆうき	22 西川　やすお	23 八田　もりしげ	24 松野　明美
鹿児島市	23,454.278	19,729.000	3,725.278	14.000	1,773.000	14.000	179.000	13.000	17.000	3.000	282.000
鹿屋市	2,654.856	2,256.000	398.856	1.000	191.000	3.000	25.000	3.000	3.000	5.000	34.000
枕崎市	642.236	566.000	76.236	0.000	44.000	0.000	6.000	0.000	0.000	1.000	5.000
阿久根市	641.000	557.000	84.000	0.000	40.000	1.000	6.000	0.000	1.000	1.000	7.000
出水市	1,665.013	1,477.000	188.013	1.000	72.000	2.000	12.000	0.000	0.000	0.000	15.000
指宿市	1,242.052	1,063.000	179.052	1.000	76.000	0.000	27.000	0.000	4.000	1.000	12.000
西之表市	410.000	362.000	48.000	0.000	24.000	0.000	5.000	0.000	0.000	0.000	7.000
垂水市	380.000	325.000	55.000	0.000	28.000	0.000	4.000	2.000	1.000	0.000	3.000
薩摩川内市第１	2,811.430	2,429.000	382.430	2.000	192.000	4.333	28.000	3.428	0.000	0.000	35.000
薩摩川内市第２	116.000	95.000	21.000	0.000	7.000	0.000	2.000	0.000	0.000	0.000	1.000
＊（薩摩川内市）計	2,927.430	2,524.000	403.430	2.000	199.000	4.333	30.000	3.428	0.000	0.000	36.000
日置市	1,584.575	1,391.000	193.575	2.000	100.000	2.000	15.000	1.000	1.000	0.000	14.000
曽於市	879.000	757.000	122.000	0.000	69.000	0.000	12.000	0.000	1.000	0.000	9.000
霧島市	4,862.786	4,268.000	594.786	3.000	275.000	5.000	31.000	0.000	2.000	1.000	50.000
いちき串木野市	1,011.153	842.000	169.153	1.000	76.000	1.000	8.000	0.000	2.000	1.000	13.000
南さつま市	1,191.029	978.000	213.029	2.000	88.000	0.000	8.000	0.000	1.000	3.000	13.000
志布志市	830.141	728.000	102.141	0.000	52.000	0.000	11.000	0.000	2.000	1.000	1.000
奄美市	1,286.051	1,091.000	195.051	0.000	119.000	1.000	5.000	1.333	1.000	0.000	12.000
南九州市	1,027.034	917.000	110.034	1.000	44.000	0.000	9.000	0.000	0.000	0.000	13.000
伊佐市	710.500	617.000	93.500	0.000	54.000	0.000	4.000	0.000	1.000	0.000	11.000
姶良市	3,216.780	2,750.000	466.780	3.000	199.000	1.000	26.000	0.000	0.000	2.000	31.000
三島村	14.000	14.000	0.000	0.000	0.000	0.000	0.000	0.000	0.000	0.000	0.000
十島村	33.000	28.000	5.000	0.000	3.000	0.000	0.000	0.000	0.000	0.000	0.000
＊（鹿児島郡）計	47.000	42.000	5.000	0.000	3.000	0.000	0.000	0.000	0.000	0.000	0.000
さつま町	595.166	516.000	79.166	0.000	39.000	0.000	9.000	0.000	0.000	0.000	8.000
＊（薩摩郡）計	595.166	516.000	79.166	0.000	39.000	0.000	9.000	0.000	0.000	0.000	8.000
長島町	204.333	176.000	28.333	0.000	7.000	0.000	4.000	0.000	0.000	0.000	4.000
＊（出水郡）計	204.333	176.000	28.333	0.000	7.000	0.000	4.000	0.000	0.000	0.000	4.000
湧水町	311.000	277.000	34.000	0.000	18.000	1.000	2.000	1.000	0.000	0.000	2.000
＊（姶良郡）計	311.000	277.000	34.000	0.000	18.000	1.000	2.000	1.000	0.000	0.000	2.000
大崎町	367.100	318.000	49.100	1.000	20.000	1.000	4.000	1.000	0.000	0.000	6.000
＊（曽於郡）計	367.100	318.000	49.100	1.000	20.000	1.000	4.000	1.000	0.000	0.000	6.000
東串良町	156.000	135.000	21.000	0.000	10.000	0.000	1.000	0.000	0.000	0.000	1.000
錦江町	164.000	142.000	22.000	0.000	16.000	0.000	1.000	0.000	0.000	0.000	1.000
南大隅町	167.000	138.000	29.000	0.000	15.000	2.000	2.000	0.000	1.000	0.000	0.000
肝付町	379.000	325.000	54.000	0.000	26.000	0.000	2.000	3.000	1.000	0.000	6.000
＊（肝属郡）計	866.000	740.000	126.000	0.000	67.000	2.000	6.000	3.000	2.000	0.000	8.000
中種子町	219.285	183.000	36.285	0.000	12.000	0.000	5.000	0.000	0.000	0.000	3.000
南種子町	162.000	138.000	24.000	0.000	5.000	0.000	1.000	0.000	0.000	0.000	1.000
屋久島町	415.000	359.000	56.000	0.000	24.000	0.000	9.000	0.000	0.000	1.000	2.000
＊（熊毛郡）計	796.285	680.000	116.285	0.000	41.000	0.000	15.000	0.000	0.000	1.000	6.000
大和村	24.000	19.000	5.000	0.000	5.000	0.000	0.000	0.000	0.000	0.000	0.000
宇検村	42.000	37.000	5.000	0.000	4.000	0.000	0.000	0.000	0.000	0.000	0.000

政令市計	0.000										
その他市計	50,615.914	43,198.000	7,417.914	31.000	3,523.000	34.333	423.000	23.761	37.000	19.000	568.000
町村計	5,251.161	4,269.000	982.161	2.000	589.000	4.000	44.000	6.000	3.000	14.000	49.000
県計	55,867.075	47,467.000	8,400.075	33.000	4,112.000	38.333	467.000	29.761	40.000	33.000	617.000

開　票　速　報

鹿児島県

即日 開票　中間報告　時　分
開票　結了報告　6 時 54 分

市区町村名	日本維新の会 合計得票数	日本維新の会 政党得票数	日本維新の会 候補者得票数（特定枠を除く）	25 水ノ上　なるあき	26 森口　あゆみ						
鹿児島市	23,454.278	19,729.000	3,725.278	12.000	175.000						
鹿屋市	2,654.856	2,256.000	398.856	2.000	11.733						
枕崎市	642.236	566.000	76.236	0.000	1.000						
阿久根市	641.000	557.000	84.000	3.000	0.000						
出水市	1,665.013	1,477.000	188.013	0.000	5.000						
指宿市	1,242.052	1,063.000	179.052	0.000	3.000						
西之表市	410.000	362.000	48.000	0.000	0.000						
垂水市	380.000	325.000	55.000	0.000	3.000						
薩摩川内市第１	2,811.430	2,429.000	382.430	0.000	9.000						
薩摩川内市第２	116.000	95.000	21.000	0.000	3.000						
＊（薩摩川内市）計	2,927.430	2,524.000	403.430	0.000	12.000						
日置市	1,584.575	1,391.000	193.575	1.000	4.000						
曽於市	879.000	757.000	122.000	1.000	6.000						
霧島市	4,862.786	4,268.000	594.786	3.000	16.000						
いちき串木野市	1,011.153	842.000	169.153	0.000	8.000						
南さつま市	1,191.029	978.000	213.029	0.000	8.000						
志布志市	830.141	728.000	102.141	3.000	5.000						
奄美市	1,286.051	1,091.000	195.051	1.000	4.000						
南九州市	1,027.034	917.000	110.034	1.000	5.000						
伊佐市	710.500	617.000	93.500	0.000	2.000						
姶良市	3,216.780	2,750.000	466.780	2.000	21.000						
三島村	14.000	14.000	0.000	0.000	0.000						
十島村	33.000	28.000	5.000	0.000	0.000						
＊（鹿児島郡）計	47.000	42.000	5.000	0.000	0.000						
さつま町	595.166	516.000	79.166	0.000	2.000						
＊（薩摩郡）計	595.166	516.000	79.166	0.000	2.000						
長島町	204.333	176.000	28.333	0.000	0.000						
＊（出水郡）計	204.333	176.000	28.333	0.000	0.000						
湧水町	311.000	277.000	34.000	1.000	0.000						
＊（姶良郡）計	311.000	277.000	34.000	1.000	0.000						
大崎町	367.100	318.000	49.100	0.000	3.000						
＊（曽於郡）計	367.100	318.000	49.100	0.000	3.000						
東串良町	156.000	135.000	21.000	0.000	1.000						
錦江町	164.000	142.000	22.000	0.000	0.000						
南大隅町	167.000	138.000	29.000	0.000	0.000						
肝付町	379.000	325.000	54.000	0.000	1.000						
＊（肝属郡）計	866.000	740.000	126.000	0.000	2.000						
中種子町	219.285	183.000	36.285	0.000	1.000						
南種子町	162.000	138.000	24.000	0.000	2.000						
屋久島町	415.000	359.000	56.000	0.000	3.000						
＊（熊毛郡）計	796.285	680.000	116.285	0.000	6.000						
大和村	24.000	19.000	5.000	0.000	0.000						
宇検村	42.000	37.000	5.000	0.000	0.000						

政令市計	0.000										
その他市計	50,615.914	43,198.000	7,417.914	29.000	289.733						
町村計	5,251.161	4,269.000	982.161	1.000	26.000						
県計	55,867.075	47,467.000	8,400.075	30.000	315.733						

開　票　速　報

鹿児島県

即日 開票　中間報告　時　分
開票　結了報告　6 時 54 分

市区町村名	れいわ新選組 合計得票数	れいわ新選組 政党得票数	れいわ新選組 候補者得票数（特定枠を除く）	01 天畠　大輔	02 大島　九州男	03 つじ　恵	04 高井　たかし	05 キム　テヨン	06 長谷川　ういこ	07 よだ　かれん	08 水道橋博士
鹿児島市	8,597.973	7,295.000	1,302.973	－	202.000	77.000	38.012	78.000	70.961	58.000	699.000
鹿屋市	1,023.486	898.000	125.486	－	20.000	12.000	2.000	5.000	5.486	8.000	65.000
枕崎市	233.126	215.000	18.126	－	2.000	3.000	0.000	1.000	2.126	1.000	8.000
阿久根市	253.078	233.000	20.078	－	3.000	3.000	1.000	2.000	1.078	1.000	9.000
出水市	692.208	634.000	58.208	－	3.000	1.000	4.014	4.000	4.194	3.000	30.000
指宿市	412.142	362.000	50.142	－	8.000	6.000	1.000	3.000	2.142	0.000	26.000
西之表市	230.139	209.000	21.139	－	2.000	3.000	2.016	0.000	2.123	2.000	9.000
垂水市	128.480	111.000	17.480	－	2.000	0.000	0.000	0.000	4.480	0.000	9.000
薩摩川内市第１	1,080.143	964.000	116.143	－	22.000	9.000	3.000	9.000	3.143	5.000	58.000
薩摩川内市第２	41.136	35.000	6.136	－	0.000	1.000	0.000	0.000	2.136	0.000	3.000
＊（薩摩川内市）計	1,121.279	999.000	122.279	－	22.000	10.000	3.000	9.000	5.279	5.000	61.000
日置市	671.344	611.000	60.344	－	10.000	1.000	0.000	3.000	7.344	4.000	29.000
曽於市	385.085	333.000	52.085	－	6.000	2.000	1.000	0.000	13.085	4.000	23.000
霧島市	1,771.833	1,586.000	185.833	－	28.000	14.000	3.000	11.000	12.833	12.000	94.000
いちき串木野市	373.101	306.000	67.101	－	14.000	5.000	1.000	8.000	1.101	1.000	31.000
南さつま市	415.380	345.000	70.380	－	13.000	6.000	3.000	5.000	4.380	6.000	30.000
志布志市	367.687	286.000	81.687	－	4.000	48.000	1.000	3.000	7.687	2.000	16.000
奄美市	645.517	587.000	58.517	－	13.000	3.000	4.011	0.000	6.506	2.000	28.000
南九州市	405.279	367.000	38.279	－	3.000	3.000	3.000	2.000	4.279	6.000	15.000
伊佐市	284.092	266.000	18.092	－	3.000	0.000	0.000	2.000	1.092	2.000	10.000
姶良市	1,141.989	962.000	179.989	－	21.000	17.000	4.000	11.000	25.989	13.000	77.000
三島村	11.000	10.000	1.000	－	0.000	0.000	0.000	0.000	0.000	0.000	1.000
十島村	13.000	11.000	2.000	－	1.000	0.000	0.000	0.000	0.000	0.000	1.000
＊（鹿児島郡）計	24.000	21.000	3.000	－	1.000	0.000	0.000	0.000	0.000	0.000	2.000
さつま町	220.313	203.000	17.313	－	2.000	1.000	1.000	1.000	5.313	1.000	5.000
＊（薩摩郡）計	220.313	203.000	17.313	－	2.000	1.000	1.000	1.000	5.313	1.000	5.000
長島町	119.111	108.000	11.111	－	1.000	0.000	0.000	1.000	1.111	2.000	4.000
＊（出水郡）計	119.111	108.000	11.111	－	1.000	0.000	0.000	1.000	1.111	2.000	4.000
湧水町	122.210	112.000	10.210	－	0.000	1.000	0.000	1.000	2.210	0.000	5.000
＊（姶良郡）計	122.210	112.000	10.210	－	0.000	1.000	0.000	1.000	2.210	0.000	5.000
大崎町	123.055	110.000	13.055	－	2.000	0.000	2.000	1.000	1.055	0.000	5.000
＊（曽於郡）計	123.055	110.000	13.055	－	2.000	0.000	2.000	1.000	1.055	0.000	5.000
東串良町	68.000	64.000	4.000	－	0.000	0.000	0.000	0.000	0.000	0.000	4.000
錦江町	73.000	66.000	7.000	－	1.000	1.000	0.000	1.000	0.000	0.000	4.000
南大隅町	68.000	63.000	5.000	－	0.000	0.000	0.000	1.000	0.000	0.000	4.000
肝付町	163.315	151.000	12.315	－	0.000	1.000	2.000	1.000	2.315	0.000	5.000
＊（肝属郡）計	372.315	344.000	28.315	－	1.000	2.000	2.000	3.000	2.315	0.000	17.000
中種子町	117.000	105.000	12.000	－	1.000	1.000	0.000	2.000	0.000	1.000	6.000
南種子町	127.387	117.000	10.387	－	1.000	1.000	0.000	1.000	3.387	1.000	3.000
屋久島町	354.289	318.000	36.289	－	7.000	1.000	3.000	0.000	12.289	1.000	12.000
＊（熊毛郡）計	598.676	540.000	58.676	－	9.000	3.000	3.000	3.000	15.676	3.000	21.000
大和村	24.000	20.000	4.000	－	1.000	0.000	0.000	2.000	0.000	0.000	1.000
宇検村	20.000	19.000	1.000	－	0.000	0.000	0.000	0.000	0.000	0.000	1.000

政令市計	0.000			－							
その他市計	19,153.218	16,605.000	2,548.218	－	379.000	214.000	71.053	147.000	182.165	130.000	1,269.000
町村計	2,521.151	2,285.000	236.151	－	33.000	16.000	13.000	20.000	41.151	10.000	89.000
県計	21,674.369	18,890.000	2,784.369	－	412.000	230.000	84.053	167.000	223.316	140.000	1,358.000

開　票　速　報

鹿児島県

即日 開票　中間報告　時　分
開票　結了報告　6 時 54 分

市区町村名	れいわ新選組 合計得票数	れいわ新選組 政党得票数	れいわ新選組 候補者得票数（特定枠を除く）	09 はすいけ　透							
鹿児島市	8,597.973	7,295.000	1,302.973	80.000							
鹿屋市	1,023.486	898.000	125.486	8.000							
枕崎市	233.126	215.000	18.126	1.000							
阿久根市	253.078	233.000	20.078	0.000							
出水市	692.208	634.000	58.208	9.000							
指宿市	412.142	362.000	50.142	4.000							
西之表市	230.139	209.000	21.139	1.000							
垂水市	128.480	111.000	17.480	2.000							
薩摩川内市第１	1,080.143	964.000	116.143	7.000							
薩摩川内市第２	41.136	35.000	6.136	0.000							
＊（薩摩川内市）計	1,121.279	999.000	122.279	7.000							
日置市	671.344	611.000	60.344	6.000							
曽於市	385.085	333.000	52.085	3.000							
霧島市	1,771.833	1,586.000	185.833	11.000							
いちき串木野市	373.101	306.000	67.101	6.000							
南さつま市	415.380	345.000	70.380	3.000							
志布志市	367.687	286.000	81.687	0.000							
奄美市	645.517	587.000	58.517	2.000							
南九州市	405.279	367.000	38.279	2.000							
伊佐市	284.092	266.000	18.092	0.000							
姶良市	1,141.989	962.000	179.989	11.000							
三島村	11.000	10.000	1.000	0.000							
十島村	13.000	11.000	2.000	0.000							
＊（鹿児島郡）計	24.000	21.000	3.000	0.000							
さつま町	220.313	203.000	17.313	1.000							
＊（薩摩郡）計	220.313	203.000	17.313	1.000							
長島町	119.111	108.000	11.111	2.000							
＊（出水郡）計	119.111	108.000	11.111	2.000							
湧水町	122.210	112.000	10.210	1.000							
＊（姶良郡）計	122.210	112.000	10.210	1.000							
大崎町	123.055	110.000	13.055	2.000							
＊（曽於郡）計	123.055	110.000	13.055	2.000							
東串良町	68.000	64.000	4.000	0.000							
錦江町	73.000	66.000	7.000	0.000							
南大隅町	68.000	63.000	5.000	0.000							
肝付町	163.315	151.000	12.315	1.000							
＊（肝属郡）計	372.315	344.000	28.315	1.000							
中種子町	117.000	105.000	12.000	1.000							
南種子町	127.387	117.000	10.387	0.000							
屋久島町	354.289	318.000	36.289	0.000							
＊（熊毛郡）計	598.676	540.000	58.676	1.000							
大和村	24.000	20.000	4.000	0.000							
宇検村	20.000	19.000	1.000	0.000							

政令市計	0.000										
その他市計	19,153.218	16,605.000	2,548.218	156.000							
町村計	2,521.151	2,285.000	236.151	14.000							
県計	21,674.369	18,890.000	2,784.369	170.000							

開　票　速　報

鹿 児 島 県

即日 開票　　中間報告　　時　　分
開票　　結了報告　6　時　54　分

市 区 町 村 名	公明党 合計得票数	公明党 政党得票数	公明党 候補者得票数（特定枠を除く）	01 よこやま　信一	02 竹内　しんじ	03 上田　いさむ	04 熊野　せいし	05 谷あい　正明	06 くぼた　てつや	07 宮崎　まさる	08 河合　綾
鹿児島市	24,008.744	7,292.000	16,716.744	412.000	110.000	117.000	48.000	43.000	15,794.584	26.000	28.160
鹿屋市	4,649.497	1,482.000	3,167.497	84.000	9.000	18.000	8.000	14.000	3,004.361	5.000	2.068
枕崎市	731.042	366.000	365.042	8.190	4.000	4.000	6.000	5.000	331.852	1.000	0.000
阿久根市	894.900	499.000	395.900	14.000	4.000	2.000	2.000	3.000	365.900	1.000	0.000
出水市	1,867.733	939.000	928.733	24.000	8.000	14.000	6.000	3.000	863.712	1.000	2.021
指宿市	1,498.787	602.000	896.787	23.000	6.000	7.000	8.000	3.000	840.697	2.000	2.090
西之表市	859.905	457.000	402.905	11.000	6.000	3.000	2.000	3.000	371.905	2.000	0.000
垂水市	1,195.981	543.000	652.981	12.000	3.000	9.000	1.000	3.000	617.981	1.000	2.000
薩摩川内市第１	3,543.022	1,486.000	2,057.022	49.193	26.000	26.000	13.000	12.000	1,901.829	5.000	2.000
薩摩川内市第２	380.903	203.000	177.903	4.000	0.000	1.000	0.000	0.000	170.903	0.000	1.000
＊（薩摩川内市）計	3,923.925	1,689.000	2,234.925	53.193	26.000	27.000	13.000	12.000	2,072.732	5.000	3.000
日置市	2,042.796	881.000	1,161.796	14.000	6.000	8.000	7.000	6.000	1,103.796	1.000	3.000
曽於市	1,495.714	652.000	843.714	25.000	4.000	11.000	4.000	1.000	785.674	2.000	3.040
霧島市	5,562.618	1,992.000	3,570.618	74.000	15.000	39.000	10.000	13.000	3,381.618	5.000	6.000
いちき串木野市	1,295.837	507.000	788.837	27.000	9.000	2.000	2.000	3.000	739.837	1.000	1.000
南さつま市	1,081.737	528.000	553.737	28.000	9.000	14.000	3.000	14.000	474.737	1.000	0.000
志布志市	1,633.840	676.000	957.840	18.000	2.000	6.000	2.000	2.000	921.840	2.000	0.000
奄美市	4,149.689	1,397.000	2,752.689	51.000	14.000	9.000	5.000	5.000	2,655.677	2.000	1.012
南九州市	1,063.920	582.000	481.920	12.000	6.000	11.000	4.000	3.000	436.903	2.000	1.017
伊佐市	1,378.951	613.000	765.951	9.000	7.000	4.000	1.000	8.000	730.945	1.000	1.000
姶良市	3,211.467	1,033.000	2,178.467	83.000	21.000	18.000	6.000	11.000	2,001.439	4.000	4.028
三島村	32.000	22.000	10.000	0.000	0.000	0.000	0.000	1.000	8.000	0.000	1.000
十島村	82.000	62.000	20.000	0.000	1.000	0.000	0.000	0.000	19.000	0.000	0.000
＊（鹿児島郡）計	114.000	84.000	30.000	0.000	1.000	0.000	0.000	1.000	27.000	0.000	1.000
さつま町	979.144	462.000	517.144	9.155	3.000	5.000	4.000	1.000	488.918	0.000	1.071
＊（薩摩郡）計	979.144	462.000	517.144	9.155	3.000	5.000	4.000	1.000	488.918	0.000	1.071
長島町	739.863	497.000	242.863	10.000	3.000	6.000	0.000	0.000	220.863	0.000	0.000
＊（出水郡）計	739.863	497.000	242.863	10.000	3.000	6.000	0.000	0.000	220.863	0.000	0.000
湧水町	588.972	278.000	310.972	3.000	6.000	2.000	2.000	0.000	293.972	0.000	0.000
＊（姶良郡）計	588.972	278.000	310.972	3.000	6.000	2.000	2.000	0.000	293.972	0.000	0.000
大崎町	930.730	388.000	542.730	16.000	6.000	6.000	3.000	2.000	505.730	0.000	0.000
＊（曽於郡）計	930.730	388.000	542.730	16.000	6.000	6.000	3.000	2.000	505.730	0.000	0.000
東串良町	335.959	130.000	205.959	0.000	0.000	0.000	3.000	1.000	200.959	0.000	0.000
錦江町	561.000	314.000	247.000	5.000	1.000	0.000	0.000	0.000	239.000	0.000	1.000
南大隅町	561.647	288.000	273.647	6.000	1.000	0.000	0.000	1.000	263.647	0.000	0.000
肝付町	1,048.728	373.000	675.728	12.000	2.000	2.000	1.000	2.000	655.728	0.000	0.000
＊（肝属郡）計	2,507.334	1,105.000	1,402.334	23.000	4.000	2.000	4.000	4.000	1,359.334	0.000	1.000
中種子町	432.858	266.000	166.858	9.000	2.000	0.000	1.000	0.000	151.858	1.000	0.000
南種子町	318.000	183.000	135.000	8.000	3.000	3.000	0.000	0.000	119.000	0.000	1.000
屋久島町	849.784	461.000	388.784	3.000	4.000	3.000	5.000	3.000	368.784	1.000	0.000
＊（熊毛郡）計	1,600.642	910.000	690.642	20.000	9.000	6.000	6.000	3.000	639.642	2.000	1.000
大和村	209.000	80.000	129.000	2.000	0.000	0.000	0.000	0.000	127.000	0.000	0.000
宇検村	269.966	107.000	162.966	6.000	0.000	1.000	2.000	0.000	151.966	0.000	0.000

政令市計	0.000										
その他市計	62,547.083	22,730.000	39,817.083	982.383	269.000	323.000	138.000	155.000	37,496.190	65.000	59.436
町村計	13,894.215	6,524.000	7,370.215	160.155	46.000	40.000	36.000	19.000	7,022.989	3.000	5.071
県計	76,441.298	29,254.000	47,187.298	1,142.538	315.000	363.000	174.000	174.000	44,519.179	68.000	64.507

開　票　速　報

鹿 児 島 県

即日 開票　中間報告　時　分
開票　結了報告　6 時 54 分

市 区 町 村 名	公明党 合計得票数	公明党 政党得票数	公明党 候補者得票数（特定枠を除く）	09 淀屋　伸雄	10 中北　京子	11 深澤　淳	12 中嶋　健二	13 奈良　直記	14 光延　康治	15 伊大知　孝一	16 塩野　正貴
鹿児島市	24,008.744	7,292.000	16,716.744	4.000	27.000	8.000	15.000	6.000	0.000	5.000	18.000
鹿屋市	4,649.497	1,482.000	3,167.497	3.000	2.068	1.000	5.000	0.000	0.000	0.000	3.000
枕崎市	731.042	366.000	365.042	0.000	1.000	0.000	0.000	2.000	0.000	0.000	0.000
阿久根市	894.900	499.000	395.900	0.000	0.000	0.000	0.000	0.000	0.000	0.000	0.000
出水市	1,867.733	939.000	928.733	0.000	3.000	0.000	1.000	0.000	0.000	0.000	1.000
指宿市	1,498.787	602.000	896.787	0.000	1.000	0.000	1.000	0.000	0.000	0.000	0.000
西之表市	859.905	457.000	402.905	0.000	2.000	0.000	0.000	0.000	0.000	0.000	1.000
垂水市	1,195.981	543.000	652.981	0.000	1.000	0.000	0.000	0.000	0.000	0.000	0.000
薩摩川内市第１	3,543.022	1,486.000	2,057.022	2.000	4.000	2.000	7.000	1.000	0.000	0.000	2.000
薩摩川内市第２	380.903	203.000	177.903	0.000	0.000	0.000	0.000	0.000	0.000	0.000	0.000
＊（薩摩川内市）計	3,923.925	1,689.000	2,234.925	2.000	4.000	2.000	7.000	1.000	0.000	0.000	2.000
日置市	2,042.796	881.000	1,161.796	0.000	3.000	1.000	0.000	1.000	0.000	0.000	3.000
曽於市	1,495.714	652.000	843.714	0.000	4.000	0.000	1.000	1.000	0.000	0.000	0.000
霧島市	5,562.618	1,992.000	3,570.618	0.000	11.000	0.000	2.000	1.000	0.000	0.000	4.000
いちき串木野市	1,295.837	507.000	788.837	0.000	1.000	0.000	2.000	0.000	0.000	0.000	0.000
南さつま市	1,081.737	528.000	553.737	0.000	2.000	0.000	2.000	0.000	0.000	0.000	0.000
志布志市	1,633.840	676.000	957.840	0.000	2.000	1.000	0.000	0.000	0.000	0.000	1.000
奄美市	4,149.689	1,397.000	2,752.689	0.000	1.000	1.000	4.000	0.000	0.000	0.000	1.000
南九州市	1,063.920	582.000	481.920	0.000	2.000	0.000	0.000	0.000	0.000	0.000	1.000
伊佐市	1,378.951	613.000	765.951	0.000	2.006	0.000	1.000	0.000	0.000	0.000	1.000
姶良市	3,211.467	1,033.000	2,178.467	1.000	8.000	0.000	4.000	2.000	1.000	2.000	4.000
三島村	32.000	22.000	10.000	0.000	0.000	0.000	0.000	0.000	0.000	0.000	0.000
十島村	82.000	62.000	20.000	0.000	0.000	0.000	0.000	0.000	0.000	0.000	0.000
＊（鹿児島郡）計	114.000	84.000	30.000	0.000	0.000	0.000	0.000	0.000	0.000	0.000	0.000
さつま町	979.144	462.000	517.144	0.000	0.000	2.000	0.000	1.000	0.000	0.000	0.000
＊（薩摩郡）計	979.144	462.000	517.144	0.000	0.000	2.000	0.000	1.000	0.000	0.000	0.000
長島町	739.863	497.000	242.863	0.000	1.000	0.000	0.000	0.000	0.000	1.000	0.000
＊（出水郡）計	739.863	497.000	242.863	0.000	1.000	0.000	0.000	0.000	0.000	1.000	0.000
湧水町	588.972	278.000	310.972	0.000	1.000	0.000	0.000	0.000	0.000	0.000	2.000
＊（姶良郡）計	588.972	278.000	310.972	0.000	1.000	0.000	0.000	0.000	0.000	0.000	2.000
大崎町	930.730	388.000	542.730	0.000	0.000	0.000	0.000	0.000	0.000	0.000	2.000
＊（曽於郡）計	930.730	388.000	542.730	0.000	0.000	0.000	0.000	0.000	0.000	0.000	2.000
東串良町	335.959	130.000	205.959	0.000	0.000	0.000	0.000	0.000	0.000	0.000	0.000
錦江町	561.000	314.000	247.000	0.000	0.000	0.000	0.000	0.000	0.000	0.000	0.000
南大隅町	561.647	288.000	273.647	0.000	1.000	0.000	0.000	0.000	0.000	0.000	0.000
肝付町	1,048.728	373.000	675.728	0.000	0.000	0.000	0.000	1.000	0.000	0.000	0.000
＊（肝属郡）計	2,507.334	1,105.000	1,402.334	0.000	1.000	0.000	0.000	1.000	0.000	0.000	0.000
中種子町	432.858	266.000	166.858	0.000	0.000	0.000	0.000	0.000	0.000	0.000	0.000
南種子町	318.000	183.000	135.000	0.000	1.000	0.000	0.000	0.000	0.000	0.000	0.000
屋久島町	849.784	461.000	388.784	0.000	0.000	0.000	0.000	0.000	0.000	0.000	0.000
＊（熊毛郡）計	1,600.642	910.000	690.642	0.000	1.000	0.000	0.000	0.000	0.000	0.000	0.000
大和村	209.000	80.000	129.000	0.000	0.000	0.000	0.000	0.000	0.000	0.000	0.000
宇検村	269.966	107.000	162.966	0.000	1.000	0.000	0.000	0.000	0.000	0.000	1.000

政令市計	0.000										
その他市計	62,547.083	22,730.000	39,817.083	10.000	77.074	14.000	45.000	14.000	1.000	7.000	40.000
町村計	13,894.215	6,524.000	7,370.215	0.000	7.000	3.000	0.000	3.000	0.000	1.000	9.000
県計	76,441.298	29,254.000	47,187.298	10.000	84.074	17.000	45.000	17.000	1.000	8.000	49.000

開　票　速　報

鹿 児 島 県

即日 開票　中間報告　時　分
開票　結了報告　6 時 54 分

市 区 町 村 名	公明党 合計得票数	公明党 政党得票数	公明党 候補者得票数 （特定枠を除く）	17 水島　春香							
鹿児島市	24,008 . 744	7,292 . 000	16,716 . 744	55 . 000							
鹿屋市	4,649 . 497	1,482 . 000	3,167 . 497	9 . 000							
枕崎市	731 . 042	366 . 000	365 . 042	2 . 000							
阿久根市	894 . 900	499 . 000	395 . 900	4 . 000							
出水市	1,867 . 733	939 . 000	928 . 733	2 . 000							
指宿市	1,498 . 787	602 . 000	896 . 787	3 . 000							
西之表市	859 . 905	457 . 000	402 . 905	1 . 000							
垂水市	1,195 . 981	543 . 000	652 . 981	3 . 000							
薩摩川内市第１	3,543 . 022	1,486 . 000	2,057 . 022	4 . 000							
薩摩川内市第２	380 . 903	203 . 000	177 . 903	1 . 000							
＊（薩摩川内市）計	3,923 . 925	1,689 . 000	2,234 . 925	5 . 000							
日置市	2,042 . 796	881 . 000	1,161 . 796	5 . 000							
曽於市	1,495 . 714	652 . 000	843 . 714	2 . 000							
霧島市	5,562 . 618	1,992 . 000	3,570 . 618	9 . 000							
いちき串木野市	1,295 . 837	507 . 000	788 . 837	1 . 000							
南さつま市	1,081 . 737	528 . 000	553 . 737	6 . 000							
志布志市	1,633 . 840	676 . 000	957 . 840	0 . 000							
奄美市	4,149 . 689	1,397 . 000	2,752 . 689	3 . 000							
南九州市	1,063 . 920	582 . 000	481 . 920	3 . 000							
伊佐市	1,378 . 951	613 . 000	765 . 951	0 . 000							
姶良市	3,211 . 467	1,033 . 000	2,178 . 467	8 . 000							
三島村	32 . 000	22 . 000	10 . 000	0 . 000							
十島村	82 . 000	62 . 000	20 . 000	0 . 000							
＊（鹿児島郡）計	114 . 000	84 . 000	30 . 000	0 . 000							
さつま町	979 . 144	462 . 000	517 . 144	2 . 000							
＊（薩摩郡）計	979 . 144	462 . 000	517 . 144	2 . 000							
長島町	739 . 863	497 . 000	242 . 863	1 . 000							
＊（出水郡）計	739 . 863	497 . 000	242 . 863	1 . 000							
湧水町	588 . 972	278 . 000	310 . 972	1 . 000							
＊（姶良郡）計	588 . 972	278 . 000	310 . 972	1 . 000							
大崎町	930 . 730	388 . 000	542 . 730	2 . 000							
＊（曽於郡）計	930 . 730	388 . 000	542 . 730	2 . 000							
東串良町	335 . 959	130 . 000	205 . 959	1 . 000							
錦江町	561 . 000	314 . 000	247 . 000	1 . 000							
南大隅町	561 . 647	288 . 000	273 . 647	1 . 000							
肝付町	1,048 . 728	373 . 000	675 . 728	0 . 000							
＊（肝属郡）計	2,507 . 334	1,105 . 000	1,402 . 334	3 . 000							
中種子町	432 . 858	266 . 000	166 . 858	2 . 000							
南種子町	318 . 000	183 . 000	135 . 000	0 . 000							
屋久島町	849 . 784	461 . 000	388 . 784	1 . 000							
＊（熊毛郡）計	1,600 . 642	910 . 000	690 . 642	3 . 000							
大和村	209 . 000	80 . 000	129 . 000	0 . 000							
宇検村	269 . 966	107 . 000	162 . 966	0 . 000							

政　令　市　計	0 . 000										
そ の 他 市 計	62,547 . 083	22,730 . 000	39,817 . 083	121 . 000							
町　村　計	13,894 . 215	6,524 . 000	7,370 . 215	15 . 000							
県　計	76,441 . 298	29,254 . 000	47,187 . 298	136 . 000							

開　票　速　報

鹿 児 島 県

即日 開票　中間報告　時　分
開票　結了報告　6 時 54 分

市 区 町 村 名	ごぼうの党 合計得票数	ごぼうの党 政党得票数	ごぼうの党 候補者得票数（特定枠を除く）	01 奥野　卓志	02 川村　拓司	03 今吉　由泰	04 今西　孝太	05 崎村　峰徳	06 首藤　昌弘	07 高崎　圭悟	08 斎藤　和干
鹿児島市	776 .045	725 .045	51 .000	－	－	－	－	－	－	－	－
鹿屋市	100 .071	92 .071	8 .000	－	－	－	－	－	－	－	－
枕崎市	26 .000	26 .000	0 .000	－	－	－	－	－	－	－	－
阿久根市	31 .000	30 .000	1 .000	－	－	－	－	－	－	－	－
出水市	70 .011	69 .011	1 .000	－	－	－	－	－	－	－	－
指宿市	36 .000	34 .000	2 .000	－	－	－	－	－	－	－	－
西之表市	18 .000	17 .000	1 .000	－	－	－	－	－	－	－	－
垂水市	12 .000	11 .000	1 .000	－	－	－	－	－	－	－	－
薩摩川内市第１	110 .000	102 .000	8 .000	－	－	－	－	－	－	－	－
薩摩川内市第２	2 .000	2 .000	0 .000	－	－	－	－	－	－	－	－
＊（薩摩川内市）計	112 .000	104 .000	8 .000	－	－	－	－	－	－	－	－
日置市	64 .000	62 .000	2 .000	－	－	－	－	－	－	－	－
曽於市	34 .000	34 .000	0 .000	－	－	－	－	－	－	－	－
霧島市	173 .000	165 .000	8 .000	－	－	－	－	－	－	－	－
いちき串木野市	37 .000	36 .000	1 .000	－	－	－	－	－	－	－	－
南さつま市	51 .102	47 .090	4 .012	－	－	－	－	－	－	－	－
志布志市	50 .000	46 .000	4 .000	－	－	－	－	－	－	－	－
奄美市	54 .116	50 .116	4 .000	－	－	－	－	－	－	－	－
南九州市	35 .000	32 .000	3 .000	－	－	－	－	－	－	－	－
伊佐市	37 .000	36 .000	1 .000	－	－	－	－	－	－	－	－
姶良市	101 .000	89 .000	12 .000	－	－	－	－	－	－	－	－
三島村	8 .000	8 .000	0 .000	－	－	－	－	－	－	－	－
十島村	5 .000	5 .000	0 .000	－	－	－	－	－	－	－	－
＊（鹿児島郡）計	13 .000	13 .000	0 .000	－	－	－	－	－	－	－	－
さつま町	29 .000	29 .000	0 .000	－	－	－	－	－	－	－	－
＊（薩摩郡）計	29 .000	29 .000	0 .000	－	－	－	－	－	－	－	－
長島町	14 .000	13 .000	1 .000	－	－	－	－	－	－	－	－
＊（出水郡）計	14 .000	13 .000	1 .000	－	－	－	－	－	－	－	－
湧水町	10 .000	10 .000	0 .000	－	－	－	－	－	－	－	－
＊（姶良郡）計	10 .000	10 .000	0 .000	－	－	－	－	－	－	－	－
大崎町	20 .000	20 .000	0 .000	－	－	－	－	－	－	－	－
＊（曽於郡）計	20 .000	20 .000	0 .000	－	－	－	－	－	－	－	－
東串良町	2 .000	2 .000	0 .000	－	－	－	－	－	－	－	－
錦江町	12 .000	12 .000	0 .000	－	－	－	－	－	－	－	－
南大隅町	3 .000	3 .000	0 .000	－	－	－	－	－	－	－	－
肝付町	13 .000	12 .000	1 .000	－	－	－	－	－	－	－	－
＊（肝属郡）計	30 .000	29 .000	1 .000	－	－	－	－	－	－	－	－
中種子町	13 .000	12 .000	1 .000	－	－	－	－	－	－	－	－
南種子町	9 .000	7 .000	2 .000	－	－	－	－	－	－	－	－
屋久島町	12 .000	12 .000	0 .000	－	－	－	－	－	－	－	－
＊（熊毛郡）計	34 .000	31 .000	3 .000	－	－	－	－	－	－	－	－
大和村	4 .000	4 .000	0 .000	－	－	－	－	－	－	－	－
宇検村	6 .000	4 .000	2 .000	－	－	－	－	－	－	－	－

政　令　市　計	0 .000			－	－	－	－	－	－	－	－
そ　の　他　市　計	1,817 .345	1,705 .333	112 .012	－	－	－	－	－	－	－	－
町　村　計	238 .000	223 .000	15 .000	－	－	－	－	－	－	－	－
県　計	2,055 .345	1,928 .333	127 .012	－	－	－	－	－	－	－	－

開　票　速　報

鹿 児 島 県

即日 開票　中間報告　時　分
開票　結了報告　6 時 54 分

市 区 町 村 名	ごぼうの党 合計得票数	ごぼうの党 政党得票数	ごぼうの党 候補者得票数（特定枠を除く）	09 鴨田　幸司	10 佐藤　玲乃	11 立花　恵理子					
鹿児島市	776 . 045	725 . 045	51 . 000	23 . 000	15 . 000	13 . 000					
鹿屋市	100 . 071	92 . 071	8 . 000	4 . 000	0 . 000	4 . 000					
枕崎市	26 . 000	26 . 000	0 . 000	0 . 000	0 . 000	0 . 000					
阿久根市	31 . 000	30 . 000	1 . 000	1 . 000	0 . 000	0 . 000					
出水市	70 . 011	69 . 011	1 . 000	0 . 000	0 . 000	1 . 000					
指宿市	36 . 000	34 . 000	2 . 000	1 . 000	1 . 000	0 . 000					
西之表市	18 . 000	17 . 000	1 . 000	0 . 000	0 . 000	1 . 000					
垂水市	12 . 000	11 . 000	1 . 000	1 . 000	0 . 000	0 . 000					
薩摩川内市第１	110 . 000	102 . 000	8 . 000	2 . 000	2 . 000	4 . 000					
薩摩川内市第２	2 . 000	2 . 000	0 . 000	0 . 000	0 . 000	0 . 000					
＊（薩摩川内市）計	112 . 000	104 . 000	8 . 000	2 . 000	2 . 000	4 . 000					
日置市	64 . 000	62 . 000	2 . 000	0 . 000	2 . 000	0 . 000					
曽於市	34 . 000	34 . 000	0 . 000	0 . 000	0 . 000	0 . 000					
霧島市	173 . 000	165 . 000	8 . 000	7 . 000	1 . 000	0 . 000					
いちき串木野市	37 . 000	36 . 000	1 . 000	0 . 000	0 . 000	1 . 000					
南さつま市	51 . 102	47 . 090	4 . 012	2 . 000	1 . 000	1 . 012					
志布志市	50 . 000	46 . 000	4 . 000	0 . 000	1 . 000	3 . 000					
奄美市	54 . 116	50 . 116	4 . 000	3 . 000	0 . 000	1 . 000					
南九州市	35 . 000	32 . 000	3 . 000	0 . 000	1 . 000	2 . 000					
伊佐市	37 . 000	36 . 000	1 . 000	1 . 000	0 . 000	0 . 000					
姶良市	101 . 000	89 . 000	12 . 000	2 . 000	4 . 000	6 . 000					
三島村	8 . 000	8 . 000	0 . 000	0 . 000	0 . 000	0 . 000					
十島村	5 . 000	5 . 000	0 . 000	0 . 000	0 . 000	0 . 000					
＊（鹿児島郡）計	13 . 000	13 . 000	0 . 000	0 . 000	0 . 000	0 . 000					
さつま町	29 . 000	29 . 000	0 . 000	0 . 000	0 . 000	0 . 000					
＊（薩摩郡）計	29 . 000	29 . 000	0 . 000	0 . 000	0 . 000	0 . 000					
長島町	14 . 000	13 . 000	1 . 000	0 . 000	1 . 000	0 . 000					
＊（出水郡）計	14 . 000	13 . 000	1 . 000	0 . 000	1 . 000	0 . 000					
湧水町	10 . 000	10 . 000	0 . 000	0 . 000	0 . 000	0 . 000					
＊（姶良郡）計	10 . 000	10 . 000	0 . 000	0 . 000	0 . 000	0 . 000					
大崎町	20 . 000	20 . 000	0 . 000	0 . 000	0 . 000	0 . 000					
＊（曽於郡）計	20 . 000	20 . 000	0 . 000	0 . 000	0 . 000	0 . 000					
東串良町	2 . 000	2 . 000	0 . 000	0 . 000	0 . 000	0 . 000					
錦江町	12 . 000	12 . 000	0 . 000	0 . 000	0 . 000	0 . 000					
南大隅町	3 . 000	3 . 000	0 . 000	0 . 000	0 . 000	0 . 000					
肝付町	13 . 000	12 . 000	1 . 000	0 . 000	1 . 000	0 . 000					
＊（肝属郡）計	30 . 000	29 . 000	1 . 000	0 . 000	1 . 000	0 . 000					
中種子町	13 . 000	12 . 000	1 . 000	0 . 000	0 . 000	1 . 000					
南種子町	9 . 000	7 . 000	2 . 000	1 . 000	1 . 000	0 . 000					
屋久島町	12 . 000	12 . 000	0 . 000	0 . 000	0 . 000	0 . 000					
＊（熊毛郡）計	34 . 000	31 . 000	3 . 000	1 . 000	1 . 000	1 . 000					
大和村	4 . 000	4 . 000	0 . 000	0 . 000	0 . 000	0 . 000					
宇検村	6 . 000	4 . 000	2 . 000	1 . 000	1 . 000	0 . 000					

政　令　市　計	0 . 000										
そ の 他 市 計	1,817 . 345	1,705 . 333	112 . 012	47 . 000	28 . 000	37 . 012					
町　村　計	238 . 000	223 . 000	15 . 000	5 . 000	7 . 000	3 . 000					
県　計	2,055 . 345	1,928 . 333	127 . 012	52 . 000	35 . 000	40 . 012					

開　票　速　報

鹿 児 島 県

即日 開票　中間報告　時　分
開票　結了報告　6 時 54 分

市 区 町 村 名	立憲民主党 合計得票数	立憲民主党 政党得票数	立憲民主党 候補者得票数（特定枠を除く）	01 青木　愛	02 有田　芳生	03 石川　まさとし	04 石橋　みちひろ	05 鬼木　まこと	06 要　友紀子	07 かわの　麻美	08 木村　正弘
鹿児島市	31,366.203	20,777.482	10,588.721	579.000	298.000	154.807	1,279.000	1,805.674	84.000	86.000	50.297
鹿屋市	3,854.385	2,521.739	1,332.646	67.000	14.000	27.000	75.000	412.819	7.000	10.000	9.000
枕崎市	1,099.030	751.666	347.364	7.000	7.000	5.000	25.000	132.000	1.000	4.000	3.111
阿久根市	1,237.759	970.833	266.926	18.000	5.000	6.000	22.000	72.808	0.000	0.000	7.118
出水市	2,880.826	2,257.785	623.041	31.000	8.000	17.000	73.000	146.000	2.000	8.000	7.041
指宿市	2,044.190	1,443.190	601.000	28.000	9.000	13.000	52.000	194.000	8.000	2.000	4.000
西之表市	973.555	657.555	316.000	7.000	5.000	10.000	26.000	123.000	0.000	0.000	2.000
垂水市	696.340	476.340	220.000	2.000	2.000	3.000	8.000	99.000	0.000	3.000	3.000
薩摩川内市第１	5,928.256	4,329.309	1,598.947	71.000	24.000	32.000	140.000	510.000	8.000	11.000	9.141
薩摩川内市第２	317.706	212.706	105.000	3.000	2.000	1.000	1.000	44.000	2.000	0.000	0.000
＊（薩摩川内市）計	6,245.962	4,542.015	1,703.947	74.000	26.000	33.000	141.000	554.000	10.000	11.000	9.141
日置市	3,320.904	2,558.904	762.000	21.000	9.000	8.000	120.000	202.000	1.000	8.000	2.000
曽於市	1,495.571	1,059.461	436.110	25.000	2.000	14.000	18.000	191.888	1.000	4.000	6.222
霧島市	6,030.309	4,356.431	1,673.878	105.000	36.000	37.894	57.000	367.000	9.000	20.000	10.000
いちき串木野市	1,649.180	1,296.180	353.000	37.000	9.000	17.000	32.000	21.000	8.000	1.000	5.000
南さつま市	2,224.563	1,486.563	738.000	46.000	10.000	11.000	57.000	266.000	3.000	5.000	4.000
志布志市	1,216.805	928.736	288.069	13.000	7.000	6.000	36.000	98.000	3.000	4.000	3.069
奄美市	2,052.810	1,433.708	619.102	15.000	9.000	11.000	44.000	172.502	4.000	7.000	1.000
南九州市	1,961.524	1,491.404	470.120	22.000	5.000	9.000	27.000	163.000	3.000	5.000	3.120
伊佐市	1,980.764	1,237.554	743.210	16.000	10.000	5.000	18.000	168.000	1.000	3.000	5.217
姶良市	5,311.677	3,490.555	1,821.122	182.000	52.000	40.000	232.000	374.000	8.000	22.000	7.201
三島村	20.000	18.000	2.000	0.000	0.000	0.000	0.000	0.000	0.000	0.000	0.000
十島村	36.733	33.733	3.000	0.000	0.000	0.000	0.000	0.000	0.000	0.000	0.000
＊（鹿児島郡）計	56.733	51.733	5.000	0.000	0.000	0.000	0.000	0.000	0.000	0.000	0.000
さつま町	1,304.801	1,014.957	289.844	14.000	2.000	9.000	18.000	91.000	3.000	2.000	2.000
＊（薩摩郡）計	1,304.801	1,014.957	289.844	14.000	2.000	9.000	18.000	91.000	3.000	2.000	2.000
長島町	593.544	427.544	166.000	5.000	1.000	6.000	2.000	88.000	1.000	2.000	2.000
＊（出水郡）計	593.544	427.544	166.000	5.000	1.000	6.000	2.000	88.000	1.000	2.000	2.000
湧水町	676.024	513.024	163.000	6.000	5.000	2.000	17.000	59.000	0.000	4.000	0.000
＊（姶良郡）計	676.024	513.024	163.000	6.000	5.000	2.000	17.000	59.000	0.000	4.000	0.000
大崎町	461.737	359.737	102.000	8.000	3.000	5.000	8.000	22.000	0.000	1.000	1.000
＊（曽於郡）計	461.737	359.737	102.000	8.000	3.000	5.000	8.000	22.000	0.000	1.000	1.000
東串良町	226.068	178.068	48.000	2.000	1.000	1.000	0.000	24.000	0.000	3.000	0.000
錦江町	365.493	241.493	124.000	1.000	3.000	4.000	5.000	67.000	0.000	0.000	0.000
南大隅町	418.875	311.875	107.000	5.000	1.000	6.000	9.000	53.000	0.000	0.000	1.000
肝付町	732.401	471.401	261.000	10.000	6.000	0.000	8.000	136.000	0.000	3.000	0.000
＊（肝属郡）計	1,742.837	1,202.837	540.000	18.000	11.000	11.000	22.000	280.000	0.000	6.000	1.000
中種子町	469.843	329.843	140.000	6.000	3.000	6.000	1.000	47.000	0.000	1.000	3.000
南種子町	352.258	222.258	130.000	7.000	1.000	5.000	5.000	65.000	2.000	1.000	0.000
屋久島町	752.701	482.701	270.000	3.000	1.000	7.000	28.000	71.000	1.000	1.000	1.000
＊（熊毛郡）計	1,574.802	1,034.802	540.000	16.000	5.000	18.000	34.000	183.000	3.000	3.000	4.000
大和村	71.090	54.090	17.000	0.000	1.000	1.000	0.000	4.000	0.000	1.000	0.000
宇検村	69.409	56.409	13.000	0.000	0.000	1.000	1.000	4.000	0.000	0.000	0.000

政令市計	0.000										
その他市計	77,642.357	53,738.101	23,904.256	1,295.000	523.000	427.701	2,342.000	5,562.691	153.000	203.000	141.537
町村計	9,231.767	6,504.923	2,726.844	112.000	42.000	75.000	146.000	981.000	14.000	22.000	12.000
県計	86,874.124	60,243.024	26,631.100	1,407.000	565.000	502.701	2,488.000	6,543.691	167.000	225.000	153.537

開　票　速　報

鹿 児 島 県

即日 開票　　中間報告　　時　　分
開票　　結了報告　6　時　54　分

市 区 町 村 名	立憲民主党 合計得票数	立憲民主党 政党得票数	立憲民主党 候補者得票数（特定枠を除く）	09 くりした　善行	10 古賀　ちかげ	11 さわむら　けいこ	12 しば　慎一	13 菅原　美香	14 田中　勝一	15 つじもと　清美	16 白　しんくん
鹿児島市	31,366 . 203	20,777 . 482	10,588 . 721	121 . 000	1,008 . 000	55 . 000	716 . 000	13 . 000	41 . 000	2,361 . 000	323 . 000
鹿屋市	3,854 . 385	2,521 . 739	1,332 . 646	7 . 000	197 . 000	4 . 000	202 . 000	2 . 000	4 . 000	170 . 000	51 . 000
枕崎市	1,099 . 030	751 . 666	347 . 364	1 . 000	26 . 000	2 . 000	34 . 809	0 . 000	0 . 000	48 . 000	10 . 000
阿久根市	1,237 . 759	970 . 833	266 . 926	1 . 000	20 . 000	1 . 000	16 . 000	0 . 000	1 . 000	59 . 000	10 . 000
出水市	2,880 . 826	2,257 . 785	623 . 041	5 . 000	76 . 000	4 . 000	64 . 000	2 . 000	2 . 000	118 . 000	28 . 000
指宿市	2,044 . 190	1,443 . 190	601 . 000	6 . 000	68 . 000	1 . 000	22 . 000	0 . 000	1 . 000	141 . 000	17 . 000
西之表市	973 . 555	657 . 555	316 . 000	0 . 000	27 . 000	5 . 000	40 . 000	0 . 000	1 . 000	35 . 000	16 . 000
垂水市	696 . 340	476 . 340	220 . 000	2 . 000	23 . 000	2 . 000	8 . 000	0 . 000	0 . 000	39 . 000	8 . 000
薩摩川内市第１	5,928 . 256	4,329 . 309	1,598 . 947	12 . 000	151 . 000	9 . 000	204 . 806	0 . 000	16 . 000	211 . 000	104 . 000
薩摩川内市第２	317 . 706	212 . 706	105 . 000	1 . 000	6 . 000	1 . 000	8 . 000	0 . 000	1 . 000	24 . 000	7 . 000
＊（薩摩川内市）計	6,245 . 962	4,542 . 015	1,703 . 947	13 . 000	157 . 000	10 . 000	212 . 806	0 . 000	17 . 000	235 . 000	111 . 000
日置市	3,320 . 904	2,558 . 904	762 . 000	12 . 000	104 . 000	2 . 000	62 . 000	0 . 000	2 . 000	130 . 000	17 . 000
曽於市	1,495 . 571	1,059 . 461	436 . 110	0 . 000	39 . 000	4 . 000	28 . 000	0 . 000	3 . 000	57 . 000	15 . 000
霧島市	6,030 . 309	4,356 . 431	1,673 . 878	18 . 000	214 . 000	9 . 000	140 . 000	4 . 000	5 . 000	463 . 000	59 . 000
いちき串木野市	1,649 . 180	1,296 . 180	353 . 000	3 . 000	32 . 000	1 . 000	23 . 000	1 . 000	4 . 000	81 . 000	46 . 000
南さつま市	2,224 . 563	1,486 . 563	738 . 000	5 . 000	65 . 000	8 . 000	46 . 000	0 . 000	5 . 000	128 . 000	29 . 000
志布志市	1,216 . 805	928 . 736	288 . 069	4 . 000	14 . 000	1 . 000	14 . 000	1 . 000	6 . 000	58 . 000	5 . 000
奄美市	2,052 . 810	1,433 . 708	619 . 102	5 . 000	81 . 000	2 . 000	143 . 000	3 . 000	0 . 000	75 . 000	15 . 000
南九州市	1,961 . 524	1,491 . 404	470 . 120	7 . 000	35 . 000	5 . 000	40 . 000	0 . 000	1 . 000	74 . 000	20 . 000
伊佐市	1,980 . 764	1,237 . 554	743 . 210	1 . 000	25 . 000	0 . 000	51 . 000	1 . 000	0 . 000	78 . 000	36 . 000
姶良市	5,311 . 677	3,490 . 555	1,821 . 122	17 . 000	204 . 000	13 . 000	142 . 000	2 . 000	6 . 000	375 . 000	55 . 000
三島村	20 . 000	18 . 000	2 . 000	0 . 000	1 . 000	0 . 000	0 . 000	0 . 000	0 . 000	1 . 000	0 . 000
十島村	36 . 733	33 . 733	3 . 000	0 . 000	1 . 000	0 . 000	0 . 000	0 . 000	0 . 000	2 . 000	0 . 000
＊（鹿児島郡）計	56 . 733	51 . 733	5 . 000	0 . 000	2 . 000	0 . 000	0 . 000	0 . 000	0 . 000	3 . 000	0 . 000
さつま町	1,304 . 801	1,014 . 957	289 . 844	3 . 000	14 . 000	2 . 000	49 . 844	0 . 000	1 . 000	36 . 000	19 . 000
＊（薩摩郡）計	1,304 . 801	1,014 . 957	289 . 844	3 . 000	14 . 000	2 . 000	49 . 844	0 . 000	1 . 000	36 . 000	19 . 000
長島町	593 . 544	427 . 544	166 . 000	0 . 000	5 . 000	0 . 000	18 . 000	1 . 000	1 . 000	25 . 000	2 . 000
＊（出水郡）計	593 . 544	427 . 544	166 . 000	0 . 000	5 . 000	0 . 000	18 . 000	1 . 000	1 . 000	25 . 000	2 . 000
湧水町	676 . 024	513 . 024	163 . 000	0 . 000	3 . 000	1 . 000	18 . 000	0 . 000	1 . 000	23 . 000	8 . 000
＊（姶良郡）計	676 . 024	513 . 024	163 . 000	0 . 000	3 . 000	1 . 000	18 . 000	0 . 000	1 . 000	23 . 000	8 . 000
大崎町	461 . 737	359 . 737	102 . 000	3 . 000	6 . 000	1 . 000	1 . 000	0 . 000	1 . 000	26 . 000	2 . 000
＊（曽於郡）計	461 . 737	359 . 737	102 . 000	3 . 000	6 . 000	1 . 000	1 . 000	0 . 000	1 . 000	26 . 000	2 . 000
東串良町	226 . 068	178 . 068	48 . 000	3 . 000	0 . 000	1 . 000	4 . 000	0 . 000	2 . 000	5 . 000	2 . 000
錦江町	365 . 493	241 . 493	124 . 000	0 . 000	7 . 000	1 . 000	18 . 000	0 . 000	0 . 000	9 . 000	0 . 000
南大隅町	418 . 875	311 . 875	107 . 000	0 . 000	1 . 000	0 . 000	6 . 000	0 . 000	2 . 000	15 . 000	1 . 000
肝付町	732 . 401	471 . 401	261 . 000	0 . 000	13 . 000	3 . 000	23 . 000	0 . 000	1 . 000	26 . 000	18 . 000
＊（肝属郡）計	1,742 . 837	1,202 . 837	540 . 000	3 . 000	21 . 000	5 . 000	51 . 000	0 . 000	5 . 000	55 . 000	21 . 000
中種子町	469 . 843	329 . 843	140 . 000	0 . 000	23 . 000	1 . 000	20 . 000	0 . 000	0 . 000	20 . 000	2 . 000
南種子町	352 . 258	222 . 258	130 . 000	1 . 000	11 . 000	2 . 000	12 . 000	0 . 000	0 . 000	7 . 000	2 . 000
屋久島町	752 . 701	482 . 701	270 . 000	0 . 000	27 . 000	0 . 000	42 . 000	0 . 000	1 . 000	62 . 000	1 . 000
＊（熊毛郡）計	1,574 . 802	1,034 . 802	540 . 000	1 . 000	61 . 000	3 . 000	74 . 000	0 . 000	1 . 000	89 . 000	5 . 000
大和村	71 . 090	54 . 090	17 . 000	1 . 000	0 . 000	0 . 000	5 . 000	0 . 000	0 . 000	3 . 000	0 . 000
宇検村	69 . 409	56 . 409	13 . 000	1 . 000	1 . 000	0 . 000	2 . 000	0 . 000	0 . 000	1 . 000	1 . 000

政　令　市　計	0 . 000										
そ　の　他　市　計	77,642 . 357	53,738 . 101	23,904 . 256	228 . 000	2,415 . 000	129 . 000	2,004 . 615	29 . 000	99 . 000	4,725 . 000	871 . 000
町　村　計	9,231 . 767	6,504 . 923	2,726 . 844	16 . 000	213 . 000	15 . 000	439 . 844	1 . 000	13 . 000	363 . 000	80 . 000
県　計	86,874 . 124	60,243 . 024	26,631 . 100	244 . 000	2,628 . 000	144 . 000	2,444 . 459	30 . 000	112 . 000	5,088 . 000	951 . 000

開　票　速　報

鹿 児 島 県

即日 開票　　中間報告　　時　　分
開票　　結了報告　　6　時　54　分

市 区 町 村 名	立憲民主党 合計得票数	立憲民主党 政党得票数	立憲民主党 候補者得票数（特定枠を除く）	17 はた　ともこ	18 堀越　けいにん	19 村田　きょうこ	20 森永　みき				
鹿児島市	31,366 . 203	20,777 . 482	10,588 . 721	97 . 000	130 . 000	1,249 . 943	137 . 000				
鹿屋市	3,854 . 385	2,521 . 739	1,332 . 646	12 . 000	20 . 000	24 . 827	17 . 000				
枕崎市	1,099 . 030	751 . 666	347 . 364	4 . 444	24 . 000	12 . 000	1 . 000				
阿久根市	1,237 . 759	970 . 833	266 . 926	9 . 000	1 . 000	14 . 000	4 . 000				
出水市	2,880 . 826	2,257 . 785	623 . 041	12 . 000	4 . 000	14 . 000	2 . 000				
指宿市	2,044 . 190	1,443 . 190	601 . 000	8 . 000	8 . 000	13 . 000	6 . 000				
西之表市	973 . 555	657 . 555	316 . 000	6 . 000	3 . 000	7 . 000	3 . 000				
垂水市	696 . 340	476 . 340	220 . 000	4 . 000	5 . 000	4 . 000	5 . 000				
薩摩川内市第１	5,928 . 256	4,329 . 309	1,598 . 947	15 . 000	33 . 000	17 . 000	21 . 000				
薩摩川内市第２	317 . 706	212 . 706	105 . 000	2 . 000	0 . 000	1 . 000	1 . 000				
＊（薩摩川内市）計	6,245 . 962	4,542 . 015	1,703 . 947	17 . 000	33 . 000	18 . 000	22 . 000				
日置市	3,320 . 904	2,558 . 904	762 . 000	11 . 000	21 . 000	26 . 000	4 . 000				
曽於市	1,495 . 571	1,059 . 461	436 . 110	5 . 000	6 . 000	7 . 000	10 . 000				
霧島市	6,030 . 309	4,356 . 431	1,673 . 878	16 . 000	16 . 000	65 . 984	22 . 000				
いちき串木野市	1,649 . 180	1,296 . 180	353 . 000	14 . 000	4 . 000	9 . 000	5 . 000				
南さつま市	2,224 . 563	1,486 . 563	738 . 000	9 . 000	12 . 000	19 . 000	10 . 000				
志布志市	1,216 . 805	928 . 736	288 . 069	5 . 000	2 . 000	2 . 000	6 . 000				
奄美市	2,052 . 810	1,433 . 708	619 . 102	5 . 000	12 . 000	5 . 600	9 . 000				
南九州市	1,961 . 524	1,491 . 404	470 . 120	8 . 000	24 . 000	13 . 000	6 . 000				
伊佐市	1,980 . 764	1,237 . 554	743 . 210	3 . 000	1 . 000	318 . 993	2 . 000				
姶良市	5,311 . 677	3,490 . 555	1,821 . 122	21 . 000	10 . 000	35 . 921	23 . 000				
三島村	20 . 000	18 . 000	2 . 000	0 . 000	0 . 000	0 . 000	0 . 000				
十島村	36 . 733	33 . 733	3 . 000	0 . 000	0 . 000	0 . 000	0 . 000				
＊（鹿児島郡）計	56 . 733	51 . 733	5 . 000	0 . 000	0 . 000	0 . 000	0 . 000				
さつま町	1,304 . 801	1,014 . 957	289 . 844	5 . 000	5 . 000	12 . 000	2 . 000				
＊（薩摩郡）計	1,304 . 801	1,014 . 957	289 . 844	5 . 000	5 . 000	12 . 000	2 . 000				
長島町	593 . 544	427 . 544	166 . 000	5 . 000	1 . 000	0 . 000	1 . 000				
＊（出水郡）計	593 . 544	427 . 544	166 . 000	5 . 000	1 . 000	0 . 000	1 . 000				
湧水町	676 . 024	513 . 024	163 . 000	0 . 000	2 . 000	14 . 000	0 . 000				
＊（姶良郡）計	676 . 024	513 . 024	163 . 000	0 . 000	2 . 000	14 . 000	0 . 000				
大崎町	461 . 737	359 . 737	102 . 000	6 . 000	4 . 000	3 . 000	1 . 000				
＊（曽於郡）計	461 . 737	359 . 737	102 . 000	6 . 000	4 . 000	3 . 000	1 . 000				
東串良町	226 . 068	178 . 068	48 . 000	0 . 000	0 . 000	0 . 000	0 . 000				
錦江町	365 . 493	241 . 493	124 . 000	2 . 000	5 . 000	1 . 000	1 . 000				
南大隅町	418 . 875	311 . 875	107 . 000	2 . 000	1 . 000	0 . 000	4 . 000				
肝付町	732 . 401	471 . 401	261 . 000	6 . 000	0 . 000	6 . 000	2 . 000				
＊（肝属郡）計	1,742 . 837	1,202 . 837	540 . 000	10 . 000	6 . 000	7 . 000	7 . 000				
中種子町	469 . 843	329 . 843	140 . 000	4 . 000	1 . 000	1 . 000	1 . 000				
南種子町	352 . 258	222 . 258	130 . 000	4 . 000	2 . 000	0 . 000	3 . 000				
屋久島町	752 . 701	482 . 701	270 . 000	2 . 000	12 . 000	10 . 000	0 . 000				
＊（熊毛郡）計	1,574 . 802	1,034 . 802	540 . 000	10 . 000	15 . 000	11 . 000	4 . 000				
大和村	71 . 090	54 . 090	17 . 000	0 . 000	1 . 000	0 . 000	0 . 000				
宇検村	69 . 409	56 . 409	13 . 000	1 . 000	0 . 000	0 . 000	0 . 000				

政　令　市　計	0 . 000										
そ　の　他　市　計	77,642 . 357	53,738 . 101	23,904 . 256	266 . 444	336 . 000	1,859 . 268	294 . 000				
町　村　計	9,231 . 767	6,504 . 923	2,726 . 844	46 . 000	49 . 000	59 . 000	28 . 000				
県　計	86,874 . 124	60,243 . 024	26,631 . 100	312 . 444	385 . 000	1,918 . 268	322 . 000				

開　票　速　報

即日 開票　　中間報告　　時　　分
開票　　結了報告　6　時　54　分

市 区 町 村 名	国民民主党 合計得票数	国民民主党 政党得票数	国民民主党 候補者得票数（特定枠を除く）	01 かわい　たかのり	02 はまぐち　誠	03 矢田　わか子	04 竹詰　ひとし	05 山下　ようこ	06 上松　正和	07 河辺　よしろう	08 きど　かおり
鹿児島市	11,559 . 646	6,807 . 517	4,752 . 129	1,553 . 839	778 . 290	336 . 000	1,389 . 000	234 . 000	175 . 000	25 . 000	206 . 000
鹿屋市	1,401 . 359	718 . 260	683 . 099	207 . 931	85 . 168	33 . 000	275 . 000	35 . 000	9 . 000	2 . 000	27 . 000
枕崎市	285 . 333	218 . 333	67 . 000	25 . 000	12 . 000	5 . 000	6 . 000	10 . 000	3 . 000	0 . 000	4 . 000
阿久根市	297 . 334	198 . 166	99 . 168	36 . 000	15 . 168	8 . 000	20 . 000	10 . 000	5 . 000	0 . 000	4 . 000
出水市	910 . 192	601 . 214	308 . 978	89 . 978	70 . 000	23 . 000	79 . 000	15 . 000	9 . 000	3 . 000	16 . 000
指宿市	579 . 718	331 . 809	247 . 909	66 . 909	34 . 000	19 . 000	82 . 000	17 . 000	0 . 000	4 . 000	11 . 000
西之表市	276 . 221	149 . 444	126 . 777	40 . 000	24 . 000	7 . 777	37 . 000	8 . 000	1 . 000	0 . 000	5 . 000
垂水市	148 . 659	87 . 659	61 . 000	26 . 000	8 . 000	4 . 000	16 . 000	3 . 000	2 . 000	0 . 000	2 . 000
薩摩川内市第１	2,629 . 690	892 . 690	1,737 . 000	195 . 000	106 . 000	39 . 000	1,321 . 000	34 . 000	15 . 000	3 . 000	15 . 000
薩摩川内市第２	77 . 293	33 . 293	44 . 000	4 . 000	5 . 000	1 . 000	27 . 000	3 . 000	0 . 000	0 . 000	4 . 000
＊（薩摩川内市）計	2,706 . 983	925 . 983	1,781 . 000	199 . 000	111 . 000	40 . 000	1,348 . 000	37 . 000	15 . 000	3 . 000	19 . 000
日置市	763 . 095	470 . 095	293 . 000	55 . 000	48 . 000	29 . 000	105 . 000	12 . 000	30 . 000	2 . 000	8 . 000
曽於市	435 . 599	259 . 538	176 . 061	71 . 959	22 . 102	21 . 000	15 . 000	22 . 000	4 . 000	0 . 000	13 . 000
霧島市	2,161 . 568	1,427 . 568	734 . 000	248 . 000	110 . 000	61 . 000	182 . 000	46 . 000	21 . 000	6 . 000	41 . 000
いちき串木野市	514 . 819	254 . 819	260 . 000	71 . 000	37 . 000	21 . 000	93 . 000	18 . 000	4 . 000	0 . 000	9 . 000
南さつま市	597 . 436	320 . 436	277 . 000	67 . 000	48 . 000	27 . 000	76 . 000	34 . 000	4 . 000	0 . 000	20 . 000
志布志市	408 . 263	277 . 263	131 . 000	46 . 000	28 . 000	12 . 000	24 . 000	9 . 000	4 . 000	1 . 000	6 . 000
奄美市	591 . 733	368 . 291	223 . 442	82 . 987	22 . 455	19 . 000	67 . 000	13 . 000	5 . 000	0 . 000	9 . 000
南九州市	540 . 404	353 . 595	186 . 809	55 . 982	42 . 000	11 . 000	24 . 827	31 . 000	2 . 000	1 . 000	12 . 000
伊佐市	342 . 445	225 . 445	117 . 000	54 . 000	18 . 000	10 . 000	21 . 000	7 . 000	0 . 000	0 . 000	3 . 000
姶良市	1,621 . 415	842 . 444	778 . 971	275 . 971	116 . 000	50 . 000	226 . 000	41 . 000	18 . 000	6 . 000	31 . 000
三島村	4 . 000	4 . 000	0 . 000	0 . 000	0 . 000	0 . 000	0 . 000	0 . 000	0 . 000	0 . 000	0 . 000
十島村	13 . 266	12 . 266	1 . 000	0 . 000	0 . 000	0 . 000	0 . 000	0 . 000	1 . 000	0 . 000	0 . 000
＊（鹿児島郡）計	17 . 266	16 . 266	1 . 000	0 . 000	0 . 000	0 . 000	0 . 000	0 . 000	1 . 000	0 . 000	0 . 000
さつま町	347 . 970	205 . 042	142 . 928	28 . 928	53 . 000	3 . 000	38 . 000	7 . 000	3 . 000	1 . 000	5 . 000
＊（薩摩郡）計	347 . 970	205 . 042	142 . 928	28 . 928	53 . 000	3 . 000	38 . 000	7 . 000	3 . 000	1 . 000	5 . 000
長島町	131 . 455	79 . 455	52 . 000	22 . 000	6 . 000	4 . 000	4 . 000	7 . 000	3 . 000	0 . 000	5 . 000
＊（出水郡）計	131 . 455	79 . 455	52 . 000	22 . 000	6 . 000	4 . 000	4 . 000	7 . 000	3 . 000	0 . 000	5 . 000
湧水町	145 . 975	104 . 975	41 . 000	13 . 000	5 . 000	5 . 000	11 . 000	1 . 000	3 . 000	0 . 000	3 . 000
＊（姶良郡）計	145 . 975	104 . 975	41 . 000	13 . 000	5 . 000	5 . 000	11 . 000	1 . 000	3 . 000	0 . 000	3 . 000
大崎町	164 . 262	117 . 262	47 . 000	11 . 000	12 . 000	1 . 000	13 . 000	2 . 000	2 . 000	0 . 000	5 . 000
＊（曽於郡）計	164 . 262	117 . 262	47 . 000	11 . 000	12 . 000	1 . 000	13 . 000	2 . 000	2 . 000	0 . 000	5 . 000
東串良町	71 . 931	48 . 931	23 . 000	1 . 000	4 . 000	2 . 000	12 . 000	2 . 000	0 . 000	0 . 000	1 . 000
錦江町	82 . 506	47 . 506	35 . 000	12 . 000	4 . 000	3 . 000	8 . 000	4 . 000	1 . 000	0 . 000	3 . 000
南大隅町	68 . 124	30 . 124	38 . 000	10 . 000	5 . 000	3 . 000	7 . 000	8 . 000	0 . 000	1 . 000	1 . 000
肝付町	186 . 598	125 . 598	61 . 000	18 . 000	10 . 000	6 . 000	17 . 000	5 . 000	0 . 000	0 . 000	3 . 000
＊（肝属郡）計	409 . 159	252 . 159	157 . 000	41 . 000	23 . 000	14 . 000	44 . 000	19 . 000	1 . 000	1 . 000	8 . 000
中種子町	120 . 156	77 . 156	43 . 000	15 . 000	9 . 000	2 . 000	7 . 000	4 . 000	3 . 000	0 . 000	3 . 000
南種子町	84 . 741	42 . 741	42 . 000	10 . 000	9 . 000	5 . 000	11 . 000	4 . 000	0 . 000	0 . 000	1 . 000
屋久島町	143 . 298	106 . 298	37 . 000	17 . 000	2 . 000	2 . 000	2 . 000	4 . 000	3 . 000	3 . 000	2 . 000
＊（熊毛郡）計	348 . 195	226 . 195	122 . 000	42 . 000	20 . 000	9 . 000	20 . 000	12 . 000	6 . 000	3 . 000	6 . 000
大和村	22 . 909	13 . 909	9 . 000	5 . 000	0 . 000	0 . 000	0 . 000	2 . 000	1 . 000	0 . 000	1 . 000
宇検村	24 . 590	16 . 590	8 . 000	4 . 000	3 . 000	0 . 000	0 . 000	0 . 000	1 . 000	0 . 000	0 . 000

政　令　市　計	0 . 000										
そ　の　他　市　計	26,142 . 222	14,837 . 879	11,304 . 343	3,272 . 556	1,629 . 183	736 . 777	4,085 . 827	602 . 000	311 . 000	53 . 000	446 . 000
町　村　計	2,372 . 982	1,465 . 054	907 . 928	274 . 928	158 . 000	57 . 000	230 . 000	70 . 000	33 . 000	6 . 000	54 . 000
県　計	28,515 . 204	16,302 . 933	12,212 . 271	3,547 . 484	1,787 . 183	793 . 777	4,315 . 827	672 . 000	344 . 000	59 . 000	500 . 000

開　票　速　報

鹿 児 島 県

即日 開票　中間報告　時　分
開票　結了報告　6 時 54 分

市 区 町 村 名	国民民主党 合計得票数	国民民主党 政党得票数	国民民主党 候補者得票数（特定枠を除く）	09 たるい　良和							
鹿児島市	11,559 .646	6,807 .517	4,752 .129	55 .000							
鹿屋市	1,401 .359	718 .260	683 .099	9 .000							
枕崎市	285 .333	218 .333	67 .000	2 .000							
阿久根市	297 .334	198 .166	99 .168	1 .000							
出水市	910 .192	601 .214	308 .978	4 .000							
指宿市	579 .718	331 .809	247 .909	14 .000							
西之表市	276 .221	149 .444	126 .777	4 .000							
垂水市	148 .659	87 .659	61 .000	0 .000							
薩摩川内市第１	2,629 .690	892 .690	1,737 .000	9 .000							
薩摩川内市第２	77 .293	33 .293	44 .000	0 .000							
＊（薩摩川内市）計	2,706 .983	925 .983	1,781 .000	9 .000							
日置市	763 .095	470 .095	293 .000	4 .000							
曽於市	435 .599	259 .538	176 .061	7 .000							
霧島市	2,161 .568	1,427 .568	734 .000	19 .000							
いちき串木野市	514 .819	254 .819	260 .000	7 .000							
南さつま市	597 .436	320 .436	277 .000	1 .000							
志布志市	408 .263	277 .263	131 .000	1 .000							
奄美市	591 .733	368 .291	223 .442	5 .000							
南九州市	540 .404	353 .595	186 .809	7 .000							
伊佐市	342 .445	225 .445	117 .000	4 .000							
姶良市	1,621 .415	842 .444	778 .971	15 .000							
三島村	4 .000	4 .000	0 .000	0 .000							
十島村	13 .266	12 .266	1 .000	0 .000							
＊（鹿児島郡）計	17 .266	16 .266	1 .000	0 .000							
さつま町	347 .970	205 .042	142 .928	4 .000							
＊（薩摩郡）計	347 .970	205 .042	142 .928	4 .000							
長島町	131 .455	79 .455	52 .000	1 .000							
＊（出水郡）計	131 .455	79 .455	52 .000	1 .000							
湧水町	145 .975	104 .975	41 .000	0 .000							
＊（姶良郡）計	145 .975	104 .975	41 .000	0 .000							
大崎町	164 .262	117 .262	47 .000	1 .000							
＊（曽於郡）計	164 .262	117 .262	47 .000	1 .000							
東串良町	71 .931	48 .931	23 .000	1 .000							
錦江町	82 .506	47 .506	35 .000	0 .000							
南大隅町	68 .124	30 .124	38 .000	3 .000							
肝付町	186 .598	125 .598	61 .000	2 .000							
＊（肝属郡）計	409 .159	252 .159	157 .000	6 .000							
中種子町	120 .156	77 .156	43 .000	0 .000							
南種子町	84 .741	42 .741	42 .000	2 .000							
屋久島町	143 .298	106 .298	37 .000	2 .000							
＊（熊毛郡）計	348 .195	226 .195	122 .000	4 .000							
大和村	22 .909	13 .909	9 .000	0 .000							
宇検村	24 .590	16 .590	8 .000	0 .000							

政　令　市　計	0 .000										
そ の 他 市 計	26,142 .222	14,837 .879	11,304 .343	168 .000							
町　村　計	2,372 .982	1,465 .054	907 .928	25 .000							
県　計	28,515 .204	16,302 .933	12,212 .271	193 .000							

開　票　速　報

鹿 児 島 県

即日 開票　　中間報告　　時　　分
開票　　結了報告　　6　時　54　分

市 区 町 村 名	参政党 合計得票数	参政党 政党得票数	参政党 候補者得票数（特定枠を除く）	01 松田　学	02 吉野　敏明	03 赤尾　由美	04 武田　邦彦	05 神谷　そうへい			
鹿児島市	9,962 .372	7,390 .000	2,572 .372	461 .000	118 .000	80 .000	866 .000	1,047 .372			
鹿屋市	1,336 .000	1,069 .000	267 .000	70 .000	13 .000	7 .000	62 .000	115 .000			
枕崎市	215 .935	176 .000	39 .935	0 .000	4 .000	1 .000	15 .000	19 .935			
阿久根市	231 .000	184 .000	47 .000	11 .000	0 .000	0 .000	14 .000	22 .000			
出水市	655 .297	540 .000	115 .297	12 .000	5 .000	4 .000	38 .000	56 .297			
指宿市	425 .000	322 .000	103 .000	20 .000	4 .000	3 .000	36 .000	40 .000			
西之表市	228 .000	186 .000	42 .000	6 .000	3 .000	3 .000	12 .000	18 .000			
垂水市	136 .000	106 .000	30 .000	4 .000	2 .000	2 .000	12 .000	10 .000			
薩摩川内市第１	1,104 .722	883 .000	221 .722	34 .000	9 .000	4 .000	75 .974	98 .748			
薩摩川内市第２	30 .000	27 .000	3 .000	1 .000	0 .000	0 .000	1 .000	1 .000			
＊（薩摩川内市）計	1,134 .722	910 .000	224 .722	35 .000	9 .000	4 .000	76 .974	99 .748			
日置市	691 .549	572 .000	119 .549	20 .000	2 .000	8 .000	39 .000	50 .549			
曽於市	357 .422	271 .000	86 .422	15 .000	3 .000	6 .000	21 .000	41 .422			
霧島市	1,991 .089	1,549 .000	442 .089	76 .000	12 .000	22 .000	136 .000	196 .089			
いちき串木野市	331 .000	249 .000	82 .000	16 .000	6 .000	2 .000	32 .000	26 .000			
南さつま市	390 .000	306 .000	84 .000	21 .000	5 .000	5 .000	23 .000	30 .000			
志布志市	388 .030	311 .000	77 .030	19 .000	3 .000	0 .000	20 .000	35 .030			
奄美市	872 .945	757 .000	115 .945	20 .645	5 .000	2 .000	33 .000	55 .300			
南九州市	405 .481	322 .000	83 .481	12 .000	3 .000	3 .000	30 .933	34 .548			
伊佐市	257 .000	206 .000	51 .000	9 .000	2 .000	1 .000	24 .000	15 .000			
姶良市	1,260 .444	980 .000	280 .444	58 .000	15 .000	15 .000	83 .000	109 .444			
三島村	12 .000	11 .000	1 .000	0 .000	0 .000	0 .000	0 .000	1 .000			
十島村	16 .000	15 .000	1 .000	1 .000	0 .000	0 .000	0 .000	0 .000			
＊（鹿児島郡）計	28 .000	26 .000	2 .000	1 .000	0 .000	0 .000	0 .000	1 .000			
さつま町	232 .000	189 .000	43 .000	5 .000	2 .000	0 .000	19 .000	17 .000			
＊（薩摩郡）計	232 .000	189 .000	43 .000	5 .000	2 .000	0 .000	19 .000	17 .000			
長島町	74 .000	58 .000	16 .000	2 .000	0 .000	1 .000	3 .000	10 .000			
＊（出水郡）計	74 .000	58 .000	16 .000	2 .000	0 .000	1 .000	3 .000	10 .000			
湧水町	137 .600	109 .000	28 .600	4 .000	1 .000	6 .000	8 .000	9 .600			
＊（姶良郡）計	137 .600	109 .000	28 .600	4 .000	1 .000	6 .000	8 .000	9 .600			
大崎町	140 .466	114 .000	26 .466	5 .000	1 .000	0 .000	6 .000	14 .466			
＊（曽於郡）計	140 .466	114 .000	26 .466	5 .000	1 .000	0 .000	6 .000	14 .466			
東串良町	72 .800	61 .000	11 .800	0 .000	1 .000	0 .000	4 .000	6 .800			
錦江町	68 .000	62 .000	6 .000	0 .000	0 .000	1 .000	3 .000	2 .000			
南大隅町	76 .750	68 .000	8 .750	2 .000	0 .000	0 .000	3 .000	3 .750			
肝付町	152 .000	124 .000	28 .000	5 .000	2 .000	0 .000	5 .000	16 .000			
＊（肝属郡）計	369 .550	315 .000	54 .550	7 .000	3 .000	1 .000	15 .000	28 .550			
中種子町	120 .454	94 .000	26 .454	5 .000	1 .000	2 .000	8 .000	10 .454			
南種子町	91 .000	71 .000	20 .000	4 .000	1 .000	1 .000	4 .000	10 .000			
屋久島町	263 .000	214 .000	49 .000	5 .000	1 .000	4 .000	15 .000	24 .000			
＊（熊毛郡）計	474 .454	379 .000	95 .454	14 .000	3 .000	7 .000	27 .000	44 .454			
大和村	12 .000	10 .000	2 .000	0 .000	0 .000	1 .000	1 .000	0 .000			
宇検村	38 .000	32 .000	6 .000	2 .000	0 .000	0 .000	2 .000	2 .000			

政　令　市　計	0 .000										
そ　の　他　市　計	21,269 .286	16,406 .000	4,863 .286	885 .645	214 .000	168 .000	1,573 .907	2,021 .734			
町　村　計	2,664 .519	2,175 .000	489 .519	92 .000	18 .000	21 .000	136 .916	221 .603			
県　計	23,933 .805	18,581 .000	5,352 .805	977 .645	232 .000	189 .000	1,710 .823	2,243 .337			

開　票　速　報

鹿 児 島 県

即日 開票　中間報告　時　分
開票　結了報告　6 時 54 分

市区町村名	日本第一党 合計得票数	日本第一党 政党得票数	日本第一党 候補者得票数（特定枠を除く）	01 桜井　誠	02 中村　かずひろ						
鹿児島市	306.035	190.000	116.035	95.035	21.000						
鹿屋市	44.011	34.000	10.011	6.011	4.000						
枕崎市	14.000	11.000	3.000	2.000	1.000						
阿久根市	4.022	2.000	2.022	2.022	0.000						
出水市	26.000	17.000	9.000	8.000	1.000						
指宿市	15.000	10.000	5.000	2.000	3.000						
西之表市	7.000	4.000	3.000	2.000	1.000						
垂水市	10.000	8.000	2.000	2.000	0.000						
薩摩川内市第１	39.571	26.000	13.571	9.000	4.571						
薩摩川内市第２	2.000	2.000	0.000	0.000	0.000						
＊（薩摩川内市）計	41.571	28.000	13.571	9.000	4.571						
日置市	19.000	12.000	7.000	4.000	3.000						
曽於市	16.009	13.000	3.009	2.009	1.000						
霧島市	81.000	61.000	20.000	16.000	4.000						
いちき串木野市	19.000	10.000	9.000	6.000	3.000						
南さつま市	24.000	10.000	14.000	7.000	7.000						
志布志市	27.000	20.000	7.000	4.000	3.000						
奄美市	19.707	15.000	4.707	2.041	2.666						
南九州市	20.000	13.000	7.000	3.000	4.000						
伊佐市	14.000	10.000	4.000	0.000	4.000						
姶良市	66.000	39.000	27.000	18.000	9.000						
三島村	0.000	0.000	0.000	0.000	0.000						
十島村	5.000	4.000	1.000	1.000	0.000						
＊（鹿児島郡）計	5.000	4.000	1.000	1.000	0.000						
さつま町	10.000	6.000	4.000	4.000	0.000						
＊（薩摩郡）計	10.000	6.000	4.000	4.000	0.000						
長島町	9.000	5.000	4.000	2.000	2.000						
＊（出水郡）計	9.000	5.000	4.000	2.000	2.000						
湧水町	3.000	3.000	0.000	0.000	0.000						
＊（姶良郡）計	3.000	3.000	0.000	0.000	0.000						
大崎町	14.000	11.000	3.000	2.000	1.000						
＊（曽於郡）計	14.000	11.000	3.000	2.000	1.000						
東串良町	1.000	0.000	1.000	1.000	0.000						
錦江町	3.000	1.000	2.000	2.000	0.000						
南大隅町	1.000	1.000	0.000	0.000	0.000						
肝付町	9.000	8.000	1.000	1.000	0.000						
＊（肝属郡）計	14.000	10.000	4.000	4.000	0.000						
中種子町	5.000	3.000	2.000	1.000	1.000						
南種子町	5.000	4.000	1.000	1.000	0.000						
屋久島町	1.000	1.000	0.000	0.000	0.000						
＊（熊毛郡）計	11.000	8.000	3.000	2.000	1.000						
大和村	0.000	0.000	0.000	0.000	0.000						
宇検村	0.000	0.000	0.000	0.000	0.000						

政令市計	0.000										
その他市計	773.355	507.000	266.355	190.118	76.237						
町村計	101.000	72.000	29.000	22.000	7.000						
県計	874.355	579.000	295.355	212.118	83.237						

開　票　速　報

鹿 児 島 県

即日 開票　　中間報告　　時　　分
開票　　結了報告　6　時　54　分

市 区 町 村 名	日本共産党 合計得票数	日本共産党 政党得票数	日本共産党 候補者得票数（特定枠を除く）	01 田村　智子	02 大門　みきし	03 いわぶち　友	04 たけだ　良介	05 にひ　そうへい	06 赤田　勝紀	07 今村　あゆみ	08 上里　清美
鹿児島市	9,426.274	8,026.000	1,400.274	390.000	30.000	40.000	19.000	614.000	4.000	42.000	6.000
鹿屋市	976.399	827.000	149.399	38.000	4.000	1.000	0.000	53.000	1.000	4.266	1.000
枕崎市	204.555	187.000	17.555	5.555	1.000	0.000	0.000	8.000	0.000	0.000	0.000
阿久根市	257.024	211.000	46.024	6.000	0.000	1.000	0.000	26.000	0.000	0.000	0.000
出水市	878.024	725.000	153.024	10.000	0.000	4.000	0.000	123.000	0.000	1.000	0.000
指宿市	610.526	548.000	62.526	12.000	3.000	3.000	0.000	27.000	0.000	2.000	0.000
西之表市	381.222	334.000	47.222	6.000	0.000	0.000	0.000	27.000	0.000	0.000	0.000
垂水市	356.333	326.000	30.333	6.000	0.000	1.000	0.000	10.000	0.000	1.000	1.000
薩摩川内市第１	1,062.511	943.000	119.511	25.000	3.000	4.000	2.025	50.000	0.000	3.000	1.000
薩摩川内市第２	60.000	55.000	5.000	2.000	0.000	0.000	1.000	0.000	0.000	0.000	0.000
＊（薩摩川内市）計	1,122.511	998.000	124.511	27.000	3.000	4.000	3.025	50.000	0.000	3.000	1.000
日置市	587.012	520.000	67.012	10.000	0.000	2.000	1.000	44.000	0.000	3.000	0.000
曽於市	601.000	507.000	94.000	17.000	2.000	4.000	1.000	60.000	0.000	0.000	0.000
霧島市	1,654.270	1,460.000	194.270	39.000	9.000	5.000	6.000	82.000	0.000	4.000	1.000
いちき串木野市	335.000	281.000	54.000	20.000	3.000	7.000	1.000	10.000	0.000	2.000	0.000
南さつま市	511.208	419.000	92.208	26.000	0.000	3.000	2.000	36.000	0.000	2.000	1.000
志布志市	492.268	449.000	43.268	12.000	5.000	3.000	0.000	10.000	0.000	2.000	1.000
奄美市	1,016.048	918.000	98.048	16.000	5.000	2.000	4.000	47.000	0.000	4.000	0.000
南九州市	532.066	455.000	77.066	5.000	4.000	3.000	1.066	32.000	2.000	2.000	0.000
伊佐市	445.000	411.000	34.000	4.000	0.000	0.000	0.000	24.000	0.000	0.000	0.000
姶良市	939.016	794.000	145.016	47.000	6.000	5.000	3.000	33.000	0.000	5.000	1.000
三島村	3.000	3.000	0.000	0.000	0.000	0.000	0.000	0.000	0.000	0.000	0.000
十島村	14.000	12.000	2.000	2.000	0.000	0.000	0.000	0.000	0.000	0.000	0.000
＊（鹿児島郡）計	17.000	15.000	2.000	2.000	0.000	0.000	0.000	0.000	0.000	0.000	0.000
さつま町	181.000	158.000	23.000	3.000	4.000	0.000	0.000	8.000	0.000	0.000	0.000
＊（薩摩郡）計	181.000	158.000	23.000	3.000	4.000	0.000	0.000	8.000	0.000	0.000	0.000
長島町	152.500	115.000	37.500	5.000	0.000	2.000	0.000	27.000	0.000	0.000	0.000
＊（出水郡）計	152.500	115.000	37.500	5.000	0.000	2.000	0.000	27.000	0.000	0.000	0.000
湧水町	84.000	80.000	4.000	0.000	0.000	0.000	0.000	2.000	0.000	0.000	0.000
＊（姶良郡）計	84.000	80.000	4.000	0.000	0.000	0.000	0.000	2.000	0.000	0.000	0.000
大崎町	196.000	176.000	20.000	7.000	0.000	0.000	0.000	2.000	1.000	0.000	1.000
＊（曽於郡）計	196.000	176.000	20.000	7.000	0.000	0.000	0.000	2.000	1.000	0.000	1.000
東串良町	121.000	109.000	12.000	6.000	0.000	0.000	1.000	3.000	0.000	0.000	0.000
錦江町	72.000	58.000	14.000	2.000	0.000	0.000	0.000	4.000	0.000	0.000	0.000
南大隅町	75.000	71.000	4.000	1.000	1.000	0.000	0.000	1.000	0.000	0.000	0.000
肝付町	152.000	136.000	16.000	1.000	0.000	0.000	0.000	14.000	0.000	0.000	0.000
＊（肝属郡）計	420.000	374.000	46.000	10.000	1.000	0.000	1.000	22.000	0.000	0.000	0.000
中種子町	94.000	87.000	7.000	2.000	0.000	0.000	0.000	0.000	0.000	0.000	0.000
南種子町	68.000	52.000	16.000	5.000	1.000	1.000	0.000	4.000	0.000	0.000	0.000
屋久島町	310.000	291.000	19.000	5.000	2.000	2.000	0.000	8.000	0.000	0.000	0.000
＊（熊毛郡）計	472.000	430.000	42.000	12.000	3.000	3.000	0.000	12.000	0.000	0.000	0.000
大和村	42.000	36.000	6.000	0.000	0.000	0.000	0.000	6.000	0.000	0.000	0.000
宇検村	23.000	21.000	2.000	1.000	0.000	0.000	0.000	0.000	0.000	0.000	0.000

政令市計	0.000										
その他市計	21,325.756	18,396.000	2,929.756	696.555	75.000	88.000	41.091	1,316.000	7.000	77.266	13.000
町村計	2,619.583	2,345.000	274.583	67.000	10.000	7.000	4.083	114.000	1.000	4.000	1.000
県計	23,945.339	20,741.000	3,204.339	763.555	85.000	95.000	45.174	1,430.000	8.000	81.266	14.000

開　票　速　報

鹿 児 島 県

即日 開票　　中間報告　　時　　分
開票　　結了報告　6　時　54　分

市 区 町 村 名	日本共産党 合計得票数	日本共産党 政党得票数	日本共産党 候補者得票数（特定枠を除く）	09 片岡　朗	10 片山　和子	11 来田　時子	12 小山　さき	13 佐々木　とし子	14 高橋　まきこ	15 冨田　直樹	16 西澤　博
鹿児島市	9,426.274	8,026.000	1,400.274	1.000	10.062	4.000	30.000	10.000	6.192	4.000	5.000
鹿屋市	976.399	827.000	149.399	0.000	3.030	1.000	3.000	2.000	0.000	2.000	0.000
枕崎市	204.555	187.000	17.555	0.000	0.000	0.000	0.000	1.000	0.000	0.000	0.000
阿久根市	257.024	211.000	46.024	0.000	1.024	1.000	2.000	1.000	0.000	0.000	0.000
出水市	878.024	725.000	153.024	0.000	2.024	0.000	1.000	1.000	0.000	1.000	0.000
指宿市	610.526	548.000	62.526	0.000	0.000	0.000	2.000	1.000	0.000	0.000	3.000
西之表市	381.222	334.000	47.222	1.000	1.000	0.000	3.000	0.000	0.000	1.000	0.000
垂水市	356.333	326.000	30.333	0.000	0.000	2.000	2.000	1.000	0.000	0.000	0.000
薩摩川内市第１	1,062.511	943.000	119.511	1.000	1.016	0.000	1.000	1.000	0.000	1.000	1.000
薩摩川内市第２	60.000	55.000	5.000	0.000	0.000	0.000	1.000	0.000	0.000	0.000	0.000
＊（薩摩川内市）計	1,122.511	998.000	124.511	1.000	1.016	0.000	2.000	1.000	0.000	1.000	1.000
日置市	587.012	520.000	67.012	0.000	1.012	0.000	2.000	0.000	0.000	0.000	0.000
曽於市	601.000	507.000	94.000	1.000	1.000	0.000	0.000	0.000	0.000	0.000	0.000
霧島市	1,654.270	1,460.000	194.270	1.000	2.036	1.000	2.000	6.000	2.105	2.000	1.000
いちき串木野市	335.000	281.000	54.000	0.000	0.000	1.000	1.000	2.000	0.000	0.000	0.000
南さつま市	511.208	419.000	92.208	1.000	1.016	0.000	2.000	0.000	0.000	1.000	0.000
志布志市	492.268	449.000	43.268	1.000	2.068	1.000	1.000	1.000	0.000	1.000	0.000
奄美市	1,016.048	918.000	98.048	0.000	1.048	1.000	0.000	2.000	0.000	0.000	1.000
南九州市	532.066	455.000	77.066	2.000	2.000	0.000	2.000	1.000	0.000	0.000	0.000
伊佐市	445.000	411.000	34.000	0.000	1.000	0.000	0.000	1.000	0.000	0.000	0.000
姶良市	939.016	794.000	145.016	4.000	2.016	0.000	8.000	4.000	1.000	1.000	2.000
三島村	3.000	3.000	0.000	0.000	0.000	0.000	0.000	0.000	0.000	0.000	0.000
十島村	14.000	12.000	2.000	0.000	0.000	0.000	0.000	0.000	0.000	0.000	0.000
＊（鹿児島郡）計	17.000	15.000	2.000	0.000	0.000	0.000	0.000	0.000	0.000	0.000	0.000
さつま町	181.000	158.000	23.000	0.000	0.000	0.000	1.000	0.000	1.000	0.000	0.000
＊（薩摩郡）計	181.000	158.000	23.000	0.000	0.000	0.000	1.000	0.000	1.000	0.000	0.000
長島町	152.500	115.000	37.500	0.000	0.000	0.000	1.000	0.000	0.000	0.000	0.000
＊（出水郡）計	152.500	115.000	37.500	0.000	0.000	0.000	1.000	0.000	0.000	0.000	0.000
湧水町	84.000	80.000	4.000	0.000	0.000	0.000	2.000	0.000	0.000	0.000	0.000
＊（姶良郡）計	84.000	80.000	4.000	0.000	0.000	0.000	2.000	0.000	0.000	0.000	0.000
大崎町	196.000	176.000	20.000	0.000	0.000	0.000	0.000	1.000	0.000	1.000	0.000
＊（曽於郡）計	196.000	176.000	20.000	0.000	0.000	0.000	0.000	1.000	0.000	1.000	0.000
東串良町	121.000	109.000	12.000	0.000	0.000	0.000	0.000	0.000	0.000	0.000	0.000
錦江町	72.000	58.000	14.000	1.000	0.000	0.000	0.000	0.000	0.000	1.000	0.000
南大隅町	75.000	71.000	4.000	0.000	0.000	0.000	0.000	0.000	0.000	0.000	0.000
肝付町	152.000	136.000	16.000	0.000	0.000	0.000	0.000	0.000	0.000	0.000	0.000
＊（肝属郡）計	420.000	374.000	46.000	1.000	0.000	0.000	0.000	0.000	0.000	1.000	0.000
中種子町	94.000	87.000	7.000	0.000	0.000	0.000	0.000	0.000	0.000	1.000	0.000
南種子町	68.000	52.000	16.000	0.000	1.000	0.000	1.000	0.000	0.000	0.000	0.000
屋久島町	310.000	291.000	19.000	0.000	0.000	0.000	0.000	1.000	0.000	0.000	0.000
＊（熊毛郡）計	472.000	430.000	42.000	0.000	1.000	0.000	1.000	1.000	0.000	1.000	0.000
大和村	42.000	36.000	6.000	0.000	0.000	0.000	0.000	0.000	0.000	0.000	0.000
宇検村	23.000	21.000	2.000	0.000	0.000	0.000	0.000	0.000	1.000	0.000	0.000

政令市計	0.000										
その他市計	21,325.756	18,396.000	2,929.756	13.000	31.352	12.000	63.000	35.000	9.297	14.000	13.000
町村計	2,619.583	2,345.000	274.583	2.000	2.000	0.000	6.000	2.000	2.000	5.000	0.000
県計	23,945.339	20,741.000	3,204.339	15.000	33.352	12.000	69.000	37.000	11.297	19.000	13.000

開　票　速　報

鹿 児 島 県

即日 開票　　中間報告　　時　　分
開票　　結了報告　6 時 54 分

市 区 町 村 名	日本共産党 合計得票数	日本共産党 政党得票数	日本共産党 候補者得票数（特定枠を除く）	17 西田　さえ子	18 花木　のりあき	19 深田　秀美	20 細野　真理	21 堀川　朗子	22 丸本　ゆみこ	23 山本　のりこ	24 吉田　恭子
鹿児島市	9,426.274	8,026.000	1,400.274	21.000	5.000	10.000	10.000	7.092	21.000	59.928	34.000
鹿屋市	976.399	827.000	149.399	6.000	3.000	3.000	1.000	2.000	3.000	13.000	3.103
枕崎市	204.555	187.000	17.555	0.000	0.000	0.000	0.000	0.000	0.000	1.000	0.000
阿久根市	257.024	211.000	46.024	0.000	0.000	1.000	0.000	0.000	2.000	3.000	2.000
出水市	878.024	725.000	153.024	1.000	1.000	0.000	0.000	0.000	0.000	6.000	2.000
指宿市	610.526	548.000	62.526	0.000	1.000	0.000	0.000	0.000	3.000	5.526	0.000
西之表市	381.222	334.000	47.222	2.000	0.000	0.000	0.000	0.000	3.000	2.222	0.000
垂水市	356.333	326.000	30.333	2.000	0.000	0.000	0.000	0.000	1.000	2.333	0.000
薩摩川内市第１	1,062.511	943.000	119.511	4.000	2.000	0.000	1.000	0.000	5.000	8.470	2.000
薩摩川内市第２	60.000	55.000	5.000	1.000	0.000	0.000	0.000	0.000	0.000	0.000	0.000
＊（薩摩川内市）計	1,122.511	998.000	124.511	5.000	2.000	0.000	1.000	0.000	5.000	8.470	2.000
日置市	587.012	520.000	67.012	2.000	1.000	0.000	0.000	1.000	0.000	0.000	0.000
曽於市	601.000	507.000	94.000	2.000	1.000	0.000	0.000	0.000	2.000	2.000	1.000
霧島市	1,654.270	1,460.000	194.270	10.000	3.000	0.000	0.000	0.000	3.000	10.129	2.000
いちき串木野市	335.000	281.000	54.000	1.000	0.000	0.000	0.000	0.000	1.000	4.000	0.000
南さつま市	511.208	419.000	92.208	6.000	2.000	0.000	0.000	0.000	2.000	5.192	2.000
志布志市	492.268	449.000	43.268	0.000	0.000	0.000	0.000	0.000	1.000	2.200	0.000
奄美市	1,016.048	918.000	98.048	4.000	0.000	0.000	0.000	0.000	2.000	4.000	4.000
南九州市	532.066	455.000	77.066	2.000	2.000	0.000	0.000	0.000	9.000	4.000	3.000
伊佐市	445.000	411.000	34.000	1.000	0.000	0.000	0.000	0.000	0.000	1.000	0.000
姶良市	939.016	794.000	145.016	4.000	1.000	0.000	0.000	1.000	4.000	3.000	9.000
三島村	3.000	3.000	0.000	0.000	0.000	0.000	0.000	0.000	0.000	0.000	0.000
十島村	14.000	12.000	2.000	0.000	0.000	0.000	0.000	0.000	0.000	0.000	0.000
＊（鹿児島郡）計	17.000	15.000	2.000	0.000	0.000	0.000	0.000	0.000	0.000	0.000	0.000
さつま町	181.000	158.000	23.000	1.000	0.000	0.000	0.000	0.000	0.000	4.000	0.000
＊（薩摩郡）計	181.000	158.000	23.000	1.000	0.000	0.000	0.000	0.000	0.000	4.000	0.000
長島町	152.500	115.000	37.500	0.000	0.000	0.000	0.000	0.000	0.000	2.500	0.000
＊（出水郡）計	152.500	115.000	37.500	0.000	0.000	0.000	0.000	0.000	0.000	2.500	0.000
湧水町	84.000	80.000	4.000	0.000	0.000	0.000	0.000	0.000	0.000	0.000	0.000
＊（姶良郡）計	84.000	80.000	4.000	0.000	0.000	0.000	0.000	0.000	0.000	0.000	0.000
大崎町	196.000	176.000	20.000	2.000	0.000	0.000	0.000	0.000	2.000	2.000	1.000
＊（曽於郡）計	196.000	176.000	20.000	2.000	0.000	0.000	0.000	0.000	2.000	2.000	1.000
東串良町	121.000	109.000	12.000	0.000	0.000	0.000	0.000	0.000	0.000	1.000	1.000
錦江町	72.000	58.000	14.000	2.000	0.000	0.000	0.000	0.000	1.000	2.000	1.000
南大隅町	75.000	71.000	4.000	0.000	0.000	0.000	0.000	1.000	0.000	0.000	0.000
肝付町	152.000	136.000	16.000	0.000	0.000	0.000	0.000	0.000	1.000	0.000	0.000
＊（肝属郡）計	420.000	374.000	46.000	2.000	0.000	0.000	0.000	1.000	2.000	3.000	2.000
中種子町	94.000	87.000	7.000	1.000	1.000	0.000	0.000	0.000	0.000	2.000	0.000
南種子町	68.000	52.000	16.000	1.000	0.000	0.000	0.000	0.000	0.000	2.000	0.000
屋久島町	310.000	291.000	19.000	1.000	0.000	0.000	0.000	0.000	0.000	0.000	0.000
＊（熊毛郡）計	472.000	430.000	42.000	3.000	1.000	0.000	0.000	0.000	0.000	4.000	0.000
大和村	42.000	36.000	6.000	0.000	0.000	0.000	0.000	0.000	0.000	0.000	0.000
宇検村	23.000	21.000	2.000	0.000	0.000	0.000	0.000	0.000	0.000	0.000	0.000

政令市計	0.000										
その他市計	21,325.756	18,396.000	2,929.756	69.000	22.000	14.000	12.000	11.092	62.000	137.000	64.103
町村計	2,619.583	2,345.000	274.583	13.000	1.000	0.000	0.000	1.000	6.000	19.500	6.000
県計	23,945.339	20,741.000	3,204.339	82.000	23.000	14.000	12.000	12.092	68.000	156.500	70.103

開　票　速　報

鹿 児 島 県

即日 開票　中間報告　時　分
開票　結了報告　6 時 54 分

市 区 町 村 名	日本共産党 合計得票数	日本共産党 政党得票数	日本共産党 候補者得票数（特定枠を除く）	25 渡邉　喜代子							
鹿児島市	9,426.274	8,026.000	1,400.274	17.000							
鹿屋市	976.399	827.000	149.399	2.000							
枕崎市	204.555	187.000	17.555	1.000							
阿久根市	257.024	211.000	46.024	0.000							
出水市	878.024	725.000	153.024	0.000							
指宿市	610.526	548.000	62.526	0.000							
西之表市	381.222	334.000	47.222	1.000							
垂水市	356.333	326.000	30.333	1.000							
薩摩川内市第１	1,062.511	943.000	119.511	3.000							
薩摩川内市第２	60.000	55.000	5.000	0.000							
＊（薩摩川内市）計	1,122.511	998.000	124.511	3.000							
日置市	587.012	520.000	67.012	0.000							
曽於市	601.000	507.000	94.000	0.000							
霧島市	1,654.270	1,460.000	194.270	3.000							
いちき串木野市	335.000	281.000	54.000	1.000							
南さつま市	511.208	419.000	92.208	0.000							
志布志市	492.268	449.000	43.268	0.000							
奄美市	1,016.048	918.000	98.048	1.000							
南九州市	532.066	455.000	77.066	1.000							
伊佐市	445.000	411.000	34.000	2.000							
姶良市	939.016	794.000	145.016	1.000							
三島村	3.000	3.000	0.000	0.000							
十島村	14.000	12.000	2.000	0.000							
＊（鹿児島郡）計	17.000	15.000	2.000	0.000							
さつま町	181.000	158.000	23.000	1.000							
＊（薩摩郡）計	181.000	158.000	23.000	1.000							
長島町	152.500	115.000	37.500	0.000							
＊（出水郡）計	152.500	115.000	37.500	0.000							
湧水町	84.000	80.000	4.000	0.000							
＊（姶良郡）計	84.000	80.000	4.000	0.000							
大崎町	196.000	176.000	20.000	0.000							
＊（曽於郡）計	196.000	176.000	20.000	0.000							
東串良町	121.000	109.000	12.000	0.000							
錦江町	72.000	58.000	14.000	0.000							
南大隅町	75.000	71.000	4.000	0.000							
肝付町	152.000	136.000	16.000	0.000							
＊（肝属郡）計	420.000	374.000	46.000	0.000							
中種子町	94.000	87.000	7.000	0.000							
南種子町	68.000	52.000	16.000	0.000							
屋久島町	310.000	291.000	19.000	0.000							
＊（熊毛郡）計	472.000	430.000	42.000	0.000							
大和村	42.000	36.000	6.000	0.000							
宇検村	23.000	21.000	2.000	0.000							

政令市計	0.000										
その他市計	21,325.756	18,396.000	2,929.756	34.000							
町村計	2,619.583	2,345.000	274.583	1.000							
県計	23,945.339	20,741.000	3,204.339	35.000							

開　票　速　報

鹿 児 島 県

即日 開票　中間報告　時　分
開票　結了報告　6 時 54 分

市 区 町 村 名	新党くにもり 合計得票数	新党くにもり 政党得票数	新党くにもり 候補者得票数（特定枠を除く）	01 本間　奈々	02 三輪　和雄						
鹿児島市	207.000	144.000	63.000	55.000	8.000						
鹿屋市	32.000	23.000	9.000	9.000	0.000						
枕崎市	10.000	8.000	2.000	2.000	0.000						
阿久根市	9.000	6.000	3.000	3.000	0.000						
出水市	25.000	18.000	7.000	6.000	1.000						
指宿市	13.000	8.000	5.000	5.000	0.000						
西之表市	10.000	8.000	2.000	1.000	1.000						
垂水市	4.000	4.000	0.000	0.000	0.000						
薩摩川内市第１	48.000	33.000	15.000	10.000	5.000						
薩摩川内市第２	1.000	1.000	0.000	0.000	0.000						
＊（薩摩川内市）計	49.000	34.000	15.000	10.000	5.000						
日置市	30.000	23.000	7.000	7.000	0.000						
曽於市	14.000	10.000	4.000	3.000	1.000						
霧島市	46.000	39.000	7.000	7.000	0.000						
いちき串木野市	14.000	13.000	1.000	1.000	0.000						
南さつま市	20.000	15.000	5.000	5.000	0.000						
志布志市	11.000	7.000	4.000	4.000	0.000						
奄美市	13.000	12.000	1.000	1.000	0.000						
南九州市	23.000	16.000	7.000	7.000	0.000						
伊佐市	10.000	9.000	1.000	1.000	0.000						
姶良市	36.000	29.000	7.000	7.000	0.000						
三島村	0.000	0.000	0.000	0.000	0.000						
十島村	2.000	1.000	1.000	1.000	0.000						
＊（鹿児島郡）計	2.000	1.000	1.000	1.000	0.000						
さつま町	5.000	3.000	2.000	2.000	0.000						
＊（薩摩郡）計	5.000	3.000	2.000	2.000	0.000						
長島町	6.000	5.000	1.000	1.000	0.000						
＊（出水郡）計	6.000	5.000	1.000	1.000	0.000						
湧水町	2.000	1.000	1.000	1.000	0.000						
＊（姶良郡）計	2.000	1.000	1.000	1.000	0.000						
大崎町	6.000	5.000	1.000	1.000	0.000						
＊（曽於郡）計	6.000	5.000	1.000	1.000	0.000						
東串良町	0.000	0.000	0.000	0.000	0.000						
錦江町	0.000	0.000	0.000	0.000	0.000						
南大隅町	5.000	5.000	0.000	0.000	0.000						
肝付町	4.000	3.000	1.000	1.000	0.000						
＊（肝属郡）計	9.000	8.000	1.000	1.000	0.000						
中種子町	4.000	4.000	0.000	0.000	0.000						
南種子町	7.000	7.000	0.000	0.000	0.000						
屋久島町	12.000	10.000	2.000	1.000	1.000						
＊（熊毛郡）計	23.000	21.000	2.000	1.000	1.000						
大和村	0.000	0.000	0.000	0.000	0.000						
宇検村	1.000	1.000	0.000	0.000	0.000						

政令市計	0.000										
その他市計	576.000	426.000	150.000	134.000	16.000						
町村計	87.000	72.000	15.000	14.000	1.000						
県計	663.000	498.000	165.000	148.000	17.000						

開　票　速　報

鹿 児 島 県

即日 開票　中間報告　時　分
開票　結了報告　6 時 54 分

市区町村名	自由民主党 合計得票数	自由民主党 政党得票数	自由民主党 候補者得票数（特定枠を除く）	01 藤井　一博	02 梶原　大介	03 青山　繁晴	04 赤松　健	05 足立　としゆき	06 あだち　まさし	07 有里　まほ	08 井上　よしゆき
鹿児島市	89,702.364	48,492.000	41,210.364	－	－	1,744.000	1,754.000	1,226.227	809.772	255.000	756.284
鹿屋市	14,646.356	9,098.000	5,548.356	－	－	190.000	166.000	223.712	90.287	19.000	92.876
枕崎市	4,063.587	2,655.000	1,408.587	－	－	32.000	30.000	52.675	25.324	3.000	13.000
阿久根市	4,259.776	2,822.000	1,437.776	－	－	27.000	30.000	57.633	33.366	4.000	14.000
出水市	8,917.398	5,850.000	3,067.398	－	－	90.000	107.000	136.104	57.895	5.000	54.000
指宿市	7,888.802	3,823.000	4,065.802	－	－	62.000	51.000	126.495	92.269	277.000	18.947
西之表市	2,957.859	1,857.000	1,100.859	－	－	31.000	23.000	108.843	20.156	0.000	11.000
垂水市	2,540.520	1,640.000	900.520	－	－	29.000	32.000	75.000	9.000	3.000	1.000
薩摩川内市第１	14,628.363	9,162.000	5,466.363	－	－	185.000	169.000	192.992	97.007	20.000	58.781
薩摩川内市第２	1,086.863	568.000	518.863	－	－	7.000	6.000	42.358	2.000	0.000	3.000
＊（薩摩川内市）計	15,715.226	9,730.000	5,985.226	－	－	192.000	175.000	235.350	99.007	20.000	61.781
日置市	8,379.891	5,691.000	2,688.891	－	－	86.000	81.000	139.597	75.402	16.000	52.800
曽於市	7,018.261	4,583.000	2,435.261	－	－	87.000	53.000	170.181	63.818	9.000	39.000
霧島市	18,716.863	12,053.000	6,663.863	－	－	268.000	262.000	758.351	149.648	26.000	173.865
いちき串木野市	4,536.744	2,839.000	1,697.744	－	－	65.000	62.000	83.200	46.800	7.000	37.846
南さつま市	6,764.558	4,063.000	2,701.558	－	－	88.000	66.000	123.967	65.032	9.000	33.970
志布志市	5,504.999	3,673.000	1,831.999	－	－	66.000	47.000	74.823	62.176	4.000	18.888
奄美市	6,313.903	3,678.000	2,635.903	－	－	74.000	86.000	134.980	200.791	4.000	28.785
南九州市	7,440.050	4,618.000	2,822.050	－	－	65.000	48.000	80.784	22.215	15.000	19.000
伊佐市	4,364.688	2,676.000	1,688.688	－	－	25.000	44.000	93.785	7.214	5.000	22.000
姶良市	10,940.288	6,618.000	4,322.288	－	－	214.000	191.000	239.314	124.685	47.000	151.943
三島村	87.000	42.000	45.000	－	－	0.000	1.000	0.000	0.000	0.000	3.000
十島村	133.000	117.000	16.000	－	－	1.000	1.000	0.000	0.000	0.000	0.000
＊（鹿児島郡）計	220.000	159.000	61.000	－	－	1.000	2.000	0.000	0.000	0.000	3.000
さつま町	5,044.685	2,878.000	2,166.685	－	－	26.000	26.000	101.408	42.591	4.000	21.000
＊（薩摩郡）計	5,044.685	2,878.000	2,166.685	－	－	26.000	26.000	101.408	42.591	4.000	21.000
長島町	3,150.886	1,422.000	1,728.886	－	－	19.000	12.000	884.578	36.929	1.000	6.000
＊（出水郡）計	3,150.886	1,422.000	1,728.886	－	－	19.000	12.000	884.578	36.929	1.000	6.000
湧水町	1,753.189	1,133.000	620.189	－	－	24.000	11.000	73.000	10.000	1.000	4.000
＊（姶良郡）計	1,753.189	1,133.000	620.189	－	－	24.000	11.000	73.000	10.000	1.000	4.000
大崎町	2,234.377	1,576.000	658.377	－	－	16.000	13.000	43.500	14.500	2.000	20.000
＊（曽於郡）計	2,234.377	1,576.000	658.377	－	－	16.000	13.000	43.500	14.500	2.000	20.000
東串良町	1,251.200	762.000	489.200	－	－	9.000	7.000	28.000	8.000	0.000	8.000
錦江町	1,725.999	1,119.000	606.999	－	－	21.000	4.000	38.574	10.425	1.000	11.000
南大隅町	1,745.248	1,083.000	662.248	－	－	6.000	7.000	36.794	4.205	0.000	12.000
肝付町	2,327.684	1,508.000	819.684	－	－	21.000	15.000	60.000	14.000	2.000	24.000
＊（肝属郡）計	7,050.131	4,472.000	2,578.131	－	－	57.000	33.000	163.368	36.630	3.000	55.000
中種子町	2,048.258	1,188.000	860.258	－	－	24.000	13.000	80.816	18.183	1.000	7.714
南種子町	1,274.611	745.000	529.611	－	－	24.000	21.000	65.855	11.144	1.000	13.000
屋久島町	2,380.708	1,310.000	1,070.708	－	－	31.000	21.000	127.328	25.671	0.000	5.000
＊（熊毛郡）計	5,703.577	3,243.000	2,460.577	－	－	79.000	55.000	273.999	54.998	2.000	25.714
大和村	331.000	129.000	202.000	－	－	4.000	0.000	0.000	6.000	0.000	1.000
宇検村	577.999	244.000	333.999	－	－	2.000	3.000	8.888	21.111	0.000	3.000

政令市計	0.000			－	－						
その他市計	230,672.133	136,459.000	94,213.133	－	－	3,435.000	3,308.000	4,141.021	2,054.857	728.000	1,600.985
町村計	39,162.552	21,096.000	18,066.552	－	－	372.000	225.000	1,627.273	376.224	20.000	192.435
県計	269,834.685	157,555.000	112,279.685	－	－	3,807.000	3,533.000	5,768.294	2,431.081	748.000	1,793.420

開　票　速　報

鹿 児 島 県

即日 開票　　中間報告　　時　　分
開票　　結了報告　6 時 54 分

市区町村名	自由民主党 合計得票数	自由民主党 政党得票数	自由民主党 候補者得票数（特定枠を除く）	09 今井　絵理子	10 いわき　光英	11 ウト　タカシ	12 えり　アルフィヤ	13 遠藤　奈央子	14 小川　かつみ	15 おだち　もとゆき	16 おち　俊之
鹿児島市	89,702.364	48,492.000	41,210.364	952.000	69.000	5,909.966	231.000	27.000	1,549.275	71.000	312.000
鹿屋市	14,646.356	9,098.000	5,548.356	101.000	10.000	578.000	17.000	4.000	257.444	58.000	245.000
枕崎市	4,063.587	2,655.000	1,408.587	17.000	1.000	211.000	2.000	0.000	56.000	0.000	3.000
阿久根市	4,259.776	2,822.000	1,437.776	16.000	1.000	115.000	3.000	2.000	43.000	9.000	6.000
出水市	8,917.398	5,850.000	3,067.398	31.000	5.000	260.970	13.000	2.000	118.000	20.000	57.000
指宿市	7,888.802	3,823.000	4,065.802	26.000	1.000	122.000	5.000	0.000	83.000	8.000	38.234
西之表市	2,957.859	1,857.000	1,100.859	14.000	0.000	123.984	3.000	0.000	48.000	0.000	90.000
垂水市	2,540.520	1,640.000	900.520	8.000	4.000	100.000	2.000	1.000	23.000	2.000	54.000
薩摩川内市第１	14,628.363	9,162.000	5,466.363	100.000	19.000	1,094.000	16.000	6.000	262.539	14.000	134.000
薩摩川内市第２	1,086.863	568.000	518.863	0.000	0.000	34.000	0.000	0.000	8.000	0.000	75.641
＊（薩摩川内市）計	15,715.226	9,730.000	5,985.226	100.000	19.000	1,128.000	16.000	6.000	270.539	14.000	209.641
日置市	8,379.891	5,691.000	2,688.891	32.000	4.000	286.000	11.000	0.000	80.000	22.000	82.000
曽於市	7,018.261	4,583.000	2,435.261	35.000	4.000	164.000	4.000	1.000	77.000	9.000	147.000
霧島市	18,716.863	12,053.000	6,663.863	172.000	91.000	1,249.000	38.000	9.000	243.920	21.000	169.000
いちき串木野市	4,536.744	2,839.000	1,697.744	54.000	5.000	188.000	7.000	2.000	81.000	9.000	20.000
南さつま市	6,764.558	4,063.000	2,701.558	55.662	9.000	321.000	9.000	1.000	86.000	5.000	49.000
志布志市	5,504.999	3,673.000	1,831.999	29.000	11.000	163.000	5.000	2.000	36.000	16.000	137.000
奄美市	6,313.903	3,678.000	2,635.903	32.000	2.000	345.977	5.000	2.000	39.000	5.000	38.227
南九州市	7,440.050	4,618.000	2,822.050	23.000	1.000	190.000	4.000	1.000	41.000	6.000	81.000
伊佐市	4,364.688	2,676.000	1,688.688	22.000	7.000	126.000	3.000	0.000	63.000	12.000	50.000
姶良市	10,940.288	6,618.000	4,322.288	132.000	18.000	541.000	31.000	9.000	282.000	10.000	74.000
三島村	87.000	42.000	45.000	0.000	0.000	1.000	0.000	0.000	0.000	0.000	0.000
十島村	133.000	117.000	16.000	0.000	0.000	3.000	0.000	0.000	0.000	0.000	0.000
＊（鹿児島郡）計	220.000	159.000	61.000	0.000	0.000	4.000	0.000	0.000	0.000	0.000	0.000
さつま町	5,044.685	2,878.000	2,166.685	12.000	2.000	144.000	2.000	0.000	65.000	5.000	105.000
＊（薩摩郡）計	5,044.685	2,878.000	2,166.685	12.000	2.000	144.000	2.000	0.000	65.000	5.000	105.000
長島町	3,150.886	1,422.000	1,728.886	5.000	1.000	34.000	0.000	0.000	11.000	6.000	56.491
＊（出水郡）計	3,150.886	1,422.000	1,728.886	5.000	1.000	34.000	0.000	0.000	11.000	6.000	56.491
湧水町	1,753.189	1,133.000	620.189	6.000	1.000	65.000	2.000	1.000	15.000	1.000	36.000
＊（姶良郡）計	1,753.189	1,133.000	620.189	6.000	1.000	65.000	2.000	1.000	15.000	1.000	36.000
大崎町	2,234.377	1,576.000	658.377	8.000	4.000	37.000	1.000	0.000	15.000	5.000	43.000
＊（曽於郡）計	2,234.377	1,576.000	658.377	8.000	4.000	37.000	1.000	0.000	15.000	5.000	43.000
東串良町	1,251.200	762.000	489.200	5.000	1.000	18.000	1.000	0.000	11.000	0.000	40.000
錦江町	1,725.999	1,119.000	606.999	7.000	1.000	51.000	1.000	1.000	7.000	5.000	80.000
南大隅町	1,745.248	1,083.000	662.248	3.000	3.000	34.000	1.000	0.000	11.176	1.000	29.000
肝付町	2,327.684	1,508.000	819.684	7.000	0.000	54.000	0.000	0.000	22.000	5.000	49.000
＊（肝属郡）計	7,050.131	4,472.000	2,578.131	22.000	5.000	157.000	3.000	1.000	51.176	11.000	198.000
中種子町	2,048.258	1,188.000	860.258	13.000	0.000	30.000	3.000	3.000	15.000	0.000	39.000
南種子町	1,274.611	745.000	529.611	9.000	1.000	14.000	6.000	1.000	10.250	0.000	60.000
屋久島町	2,380.708	1,310.000	1,070.708	6.272	1.000	21.000	3.000	0.000	5.000	7.000	152.000
＊（熊毛郡）計	5,703.577	3,243.000	2,460.577	28.272	2.000	65.000	12.000	4.000	30.250	7.000	251.000
大和村	331.000	129.000	202.000	1.000	1.000	10.000	0.000	0.000	0.000	0.000	0.000
宇検村	577.999	244.000	333.999	2.000	0.000	8.000	1.000	0.000	0.000	0.000	19.000

政令市計	0.000										
その他市計	230,672.133	136,459.000	94,213.133	1,851.662	262.000	12,122.897	409.000	69.000	3,477.178	297.000	1,862.102
町村計	39,162.552	21,096.000	18,066.552	424.272	30.000	1,595.000	35.000	10.000	226.801	40.000	1,011.491
県計	269,834.685	157,555.000	112,279.685	2,275.934	292.000	13,717.897	444.000	79.000	3,703.979	337.000	2,873.593

開　票　速　報

鹿 児 島 県

即日 開票　中間報告　時　分
開票　結了報告　6 時 54 分

市 区 町 村 名	自由民主党 合計得票数	自由民主党 政党得票数	自由民主党 候補者得票数（特定枠を除く）	17 片山　さつき	18 神谷　まさゆき	19 河村　けんいち	20 木村　よしお	21 進藤　金日子	22 自見　はなこ	23 そのだ　修光	24 高原　あきこ
鹿児島市	89,702.364	48,492.000	41,210.364	1,439.937	1,196.567	83.965	965.702	551.000	2,105.000	11,557.000	69.907
鹿屋市	14,646.356	9,098.000	5,548.356	193.969	251.000	20.000	152.000	265.000	291.000	970.000	16.000
枕崎市	4,063.587	2,655.000	1,408.587	38.000	18.827	3.000	24.888	43.000	202.000	333.000	2.000
阿久根市	4,259.776	2,822.000	1,437.776	40.975	38.000	5.000	52.881	38.000	227.000	245.000	0.000
出水市	8,917.398	5,850.000	3,067.398	80.975	130.691	1.000	161.958	137.000	210.000	219.000	10.000
指宿市	7,888.802	3,823.000	4,065.802	51.000	42.000	4.000	105.000	573.000	223.000	1,478.000	2.000
西之表市	2,957.859	1,857.000	1,100.859	26.000	12.000	0.000	35.000	24.000	73.000	176.000	1.000
垂水市	2,540.520	1,640.000	900.520	21.000	25.000	2.000	9.000	57.000	30.000	135.000	1.000
薩摩川内市第１	14,628.363	9,162.000	5,466.363	178.983	161.221	8.666	184.858	123.000	482.000	650.000	6.000
薩摩川内市第２	1,086.863	568.000	518.863	3.000	0.000	0.000	0.000	0.000	8.000	40.000	0.000
＊（薩摩川内市）計	15,715.226	9,730.000	5,985.226	181.983	161.221	8.666	184.858	123.000	490.000	690.000	6.000
日置市	8,379.891	5,691.000	2,688.891	76.987	41.450	6.000	76.000	165.000	104.000	573.000	7.000
曽於市	7,018.261	4,583.000	2,435.261	56.000	56.577	2.000	49.777	171.000	45.000	392.000	6.000
霧島市	18,716.863	12,053.000	6,663.863	221.963	156.871	14.000	133.000	163.000	279.000	710.000	14.000
いちき串木野市	4,536.744	2,839.000	1,697.744	68.000	39.000	2.000	33.000	28.000	149.000	248.000	2.000
南さつま市	6,764.558	4,063.000	2,701.558	121.983	77.000	12.000	51.000	68.000	135.000	722.000	6.000
志布志市	5,504.999	3,673.000	1,831.999	27.931	31.939	2.000	40.930	89.000	47.000	294.000	2.000
奄美市	6,313.903	3,678.000	2,635.903	41.951	128.699	2.000	22.000	71.000	141.000	779.000	2.000
南九州市	7,440.050	4,618.000	2,822.050	54.000	28.451	6.000	22.880	202.000	143.000	1,138.000	3.000
伊佐市	4,364.688	2,676.000	1,688.688	24.000	41.000	1.000	18.782	234.000	53.000	269.000	1.000
姶良市	10,940.288	6,618.000	4,322.288	245.983	136.555	12.000	99.798	186.000	139.000	582.000	6.000
三島村	87.000	42.000	45.000	0.000	0.000	0.000	0.000	0.000	0.000	10.000	0.000
十島村	133.000	117.000	16.000	1.000	0.000	0.000	0.000	0.000	0.000	0.000	0.000
＊（鹿児島郡）計	220.000	159.000	61.000	1.000	0.000	0.000	0.000	0.000	0.000	10.000	0.000
さつま町	5,044.685	2,878.000	2,166.685	25.000	45.000	1.000	35.000	34.000	68.000	421.000	0.000
＊（薩摩郡）計	5,044.685	2,878.000	2,166.685	25.000	45.000	1.000	35.000	34.000	68.000	421.000	0.000
長島町	3,150.886	1,422.000	1,728.886	20.000	3.000	0.000	45.000	77.000	36.000	122.000	2.000
＊（出水郡）計	3,150.886	1,422.000	1,728.886	20.000	3.000	0.000	45.000	77.000	36.000	122.000	2.000
湧水町	1,753.189	1,133.000	620.189	11.000	6.400	0.000	6.000	51.000	29.000	131.000	0.000
＊（姶良郡）計	1,753.189	1,133.000	620.189	11.000	6.400	0.000	6.000	51.000	29.000	131.000	0.000
大崎町	2,234.377	1,576.000	658.377	21.000	13.433	6.000	9.000	57.000	11.000	91.000	0.000
＊（曽於郡）計	2,234.377	1,576.000	658.377	21.000	13.433	6.000	9.000	57.000	11.000	91.000	0.000
東串良町	1,251.200	762.000	489.200	8.000	10.200	0.000	4.000	63.000	22.000	66.000	0.000
錦江町	1,725.999	1,119.000	606.999	5.000	4.000	1.000	5.000	13.000	15.000	163.000	7.000
南大隅町	1,745.248	1,083.000	662.248	8.000	1.250	0.000	7.000	15.000	4.000	262.000	0.000
肝付町	2,327.684	1,508.000	819.684	18.000	28.000	1.000	17.000	140.000	29.000	104.000	1.000
＊（肝属郡）計	7,050.131	4,472.000	2,578.131	39.000	43.450	2.000	33.000	231.000	70.000	595.000	8.000
中種子町	2,048.258	1,188.000	860.258	17.000	12.545	0.000	16.000	90.000	23.000	201.000	0.000
南種子町	1,274.611	745.000	529.611	22.000	7.000	1.000	6.000	26.000	9.000	81.000	0.000
屋久島町	2,380.708	1,310.000	1,070.708	10.000	4.000	0.000	26.000	63.000	15.000	326.000	0.000
＊（熊毛郡）計	5,703.577	3,243.000	2,460.577	49.000	23.545	1.000	48.000	179.000	47.000	608.000	0.000
大和村	331.000	129.000	202.000	1.000	1.000	0.000	0.000	1.000	3.000	80.000	0.000
宇検村	577.999	244.000	333.999	0.000	3.000	0.000	2.000	9.000	0.000	144.000	0.000

政令市計	0.000										
その他市計	230,672.133	136,459.000	94,213.133	3,012.637	2,612.848	186.631	2,238.454	3,188.000	5,086.000	21,510.000	156.907
町村計	39,162.552	21,096.000	18,066.552	223.000	178.294	13.000	195.000	1,457.000	363.000	4,665.000	15.000
県計	269,834.685	157,555.000	112,279.685	3,235.637	2,791.142	199.631	2,433.454	4,645.000	5,449.000	26,175.000	171.907

開　票　速　報

鹿 児 島 県

即日 開票　中間報告　時　分
開票　結了報告　6 時 54 分

市 区 町 村 名	自由民主党 合計得票数	自由民主党 政党得票数	自由民主党 候補者得票数（特定枠を除く）	25 ともの う　りお	26 長谷川　ひでは る	27 藤木　しんや	28 ふじすえ　健三	29 水おち　敏栄	30 むこう山　じゅん	31 山谷　えり子	32 山田　宏
鹿児島市	89,702.364	48,492.000	41,210.364	2,007.000	1,726.038	1,846.000	127.000	197.000	46.000	624.724	818.000
鹿屋市	14,646.356	9,098.000	5,548.356	270.000	355.513	389.000	13.000	65.000	5.000	58.555	90.000
枕崎市	4,063.587	2,655.000	1,408.587	10.000	148.873	69.000	3.000	38.000	0.000	14.000	11.000
阿久根市	4,259.776	2,822.000	1,437.776	60.000	191.921	74.000	0.000	44.000	0.000	33.000	21.000
出水市	8,917.398	5,850.000	3,067.398	128.000	513.805	193.000	18.000	53.000	3.000	190.000	56.000
指宿市	7,888.802	3,823.000	4,065.802	32.000	267.857	176.000	7.000	38.000	0.000	29.000	78.000
西之表市	2,957.859	1,857.000	1,100.859	28.000	100.876	44.000	3.000	51.000	3.000	22.000	25.000
垂水市	2,540.520	1,640.000	900.520	65.000	107.520	34.000	1.000	35.000	0.000	16.000	17.000
薩摩川内市第１	14,628.363	9,162.000	5,466.363	305.000	543.856	165.000	14.000	89.000	8.000	78.460	85.000
薩摩川内市第２	1,086.863	568.000	518.863	11.000	264.864	2.000	1.000	0.000	1.000	3.000	3.000
＊（薩摩川内市）計	15,715.226	9,730.000	5,985.226	316.000	808.720	167.000	15.000	89.000	9.000	81.460	88.000
日置市	8,379.891	5,691.000	2,688.891	67.000	248.655	177.000	3.000	74.000	2.000	46.000	46.000
曽於市	7,018.261	4,583.000	2,435.261	50.000	227.914	367.994	2.000	72.000	1.000	32.000	25.000
霧島市	18,716.863	12,053.000	6,663.863	123.000	372.166	291.000	122.000	110.000	9.000	137.079	155.000
いちき串木野市	4,536.744	2,839.000	1,697.744	84.000	216.898	62.000	4.000	30.000	3.000	26.000	23.000
南さつま市	6,764.558	4,063.000	2,701.558	36.000	306.619	158.000	2.000	4.000	2.000	27.325	41.000
志布志市	5,504.999	3,673.000	1,831.999	21.000	238.312	267.000	5.000	48.000	1.000	15.000	25.000
奄美市	6,313.903	3,678.000	2,635.903	63.000	237.493	36.000	22.000	4.000	2.000	18.000	47.000
南九州市	7,440.050	4,618.000	2,822.050	40.000	240.720	265.000	4.000	17.000	2.000	14.000	29.000
伊佐市	4,364.688	2,676.000	1,688.688	77.000	328.907	70.000	4.000	34.000	0.000	31.000	19.000
姶良市	10,940.288	6,618.000	4,322.288	98.000	263.010	198.000	17.000	72.000	8.000	96.000	70.000
三島村	87.000	42.000	45.000	0.000	28.000	0.000	0.000	0.000	0.000	2.000	0.000
十島村	133.000	117.000	16.000	1.000	9.000	0.000	0.000	0.000	0.000	0.000	0.000
＊（鹿児島郡）計	220.000	159.000	61.000	1.000	37.000	0.000	0.000	0.000	0.000	2.000	0.000
さつま町	5,044.685	2,878.000	2,166.685	90.000	672.686	129.000	1.000	43.000	1.000	14.000	29.000
＊（薩摩郡）計	5,044.685	2,878.000	2,166.685	90.000	672.686	129.000	1.000	43.000	1.000	14.000	29.000
長島町	3,150.886	1,422.000	1,728.886	15.000	208.888	77.000	0.000	24.000	0.000	20.000	6.000
＊（出水郡）計	3,150.886	1,422.000	1,728.886	15.000	208.888	77.000	0.000	24.000	0.000	20.000	6.000
湧水町	1,753.189	1,133.000	620.189	7.000	60.789	51.000	1.000	1.000	0.000	6.000	9.000
＊（姶良郡）計	1,753.189	1,133.000	620.189	7.000	60.789	51.000	1.000	1.000	0.000	6.000	9.000
大崎町	2,234.377	1,576.000	658.377	11.000	74.944	83.000	2.000	35.000	0.000	6.000	9.000
＊（曽於郡）計	2,234.377	1,576.000	658.377	11.000	74.944	83.000	2.000	35.000	0.000	6.000	9.000
東串良町	1,251.200	762.000	489.200	10.000	88.000	35.000	1.000	33.000	0.000	6.000	7.000
錦江町	1,725.999	1,119.000	606.999	9.000	80.000	30.000	0.000	12.000	0.000	14.000	6.000
南大隅町	1,745.248	1,083.000	662.248	6.000	138.000	28.000	1.000	16.000	0.000	7.823	16.000
肝付町	2,327.684	1,508.000	819.684	18.000	85.684	61.000	3.000	9.000	2.000	4.000	14.000
＊（肝属郡）計	7,050.131	4,472.000	2,578.131	43.000	391.684	154.000	5.000	70.000	2.000	31.823	43.000
中種子町	2,048.258	1,188.000	860.258	6.000	96.000	52.000	0.000	28.000	0.000	46.000	20.000
南種子町	1,274.611	745.000	529.611	4.000	66.612	16.000	0.000	9.000	2.000	30.750	8.000
屋久島町	2,380.708	1,310.000	1,070.708	9.000	130.710	24.000	0.000	9.000	0.000	16.727	25.000
＊（熊毛郡）計	5,703.577	3,243.000	2,460.577	19.000	293.322	92.000	0.000	46.000	2.000	93.477	53.000
大和村	331.000	129.000	202.000	0.000	90.000	0.000	2.000	0.000	0.000	0.000	0.000
宇検村	577.999	244.000	333.999	4.000	90.000	3.000	0.000	0.000	0.000	3.000	7.000

政令市計	0.000										
その他市計	230,672.133	136,459.000	94,213.133	3,575.000	6,901.817	4,883.994	372.000	1,075.000	96.000	1,511.143	1,684.000
町村計	39,162.552	21,096.000	18,066.552	242.000	2,961.837	813.000	22.000	238.000	10.000	211.925	211.000
県計	269,834.685	157,555.000	112,279.685	3,817.000	9,863.654	5,696.994	394.000	1,313.000	106.000	1,723.068	1,895.000

開　票　速　報

鹿 児 島 県

即日 開票　中間報告　時　分
開票　結了報告　6 時 54 分

市 区 町 村 名	自由民主党 合計得票数	自由民主党 政党得票数	自由民主党 候補者得票数（特定枠を除く）	33 吉岡　しんたろう							
鹿児島市	89,702 .364	48,492 .000	41,210 .364	183 .000							
鹿屋市	14,646 .356	9,098 .000	5,548 .356	91 .000							
枕崎市	4,063 .587	2,655 .000	1,408 .587	4 .000							
阿久根市	4,259 .776	2,822 .000	1,437 .776	6 .000							
出水市	8,917 .398	5,850 .000	3,067 .398	5 .000							
指宿市	7,888 .802	3,823 .000	4,065 .802	49 .000							
西之表市	2,957 .859	1,857 .000	1,100 .859	4 .000							
垂水市	2,540 .520	1,640 .000	900 .520	2 .000							
薩摩川内市第１	14,628 .363	9,162 .000	5,466 .363	15 .000							
薩摩川内市第２	1,086 .863	568 .000	518 .863	4 .000							
＊（薩摩川内市）計	15,715 .226	9,730 .000	5,985 .226	19 .000							
日置市	8,379 .891	5,691 .000	2,688 .891	8 .000							
曽於市	7,018 .261	4,583 .000	2,435 .261	16 .000							
霧島市	18,716 .863	12,053 .000	6,663 .863	22 .000							
いちき串木野市	4,536 .744	2,839 .000	1,697 .744	12 .000							
南さつま市	6,764 .558	4,063 .000	2,701 .558	10 .000							
志布志市	5,504 .999	3,673 .000	1,831 .999	5 .000							
奄美市	6,313 .903	3,678 .000	2,635 .903	21 .000							
南九州市	7,440 .050	4,618 .000	2,822 .050	16 .000							
伊佐市	4,364 .688	2,676 .000	1,688 .688	3 .000							
姶良市	10,940 .288	6,618 .000	4,322 .288	28 .000							
三島村	87 .000	42 .000	45 .000	0 .000							
十島村	133 .000	117 .000	16 .000	0 .000							
＊（鹿児島郡）計	220 .000	159 .000	61 .000	0 .000							
さつま町	5,044 .685	2,878 .000	2,166 .685	2 .000							
＊（薩摩郡）計	5,044 .685	2,878 .000	2,166 .685	2 .000							
長島町	3,150 .886	1,422 .000	1,728 .886	0 .000							
＊（出水郡）計	3,150 .886	1,422 .000	1,728 .886	0 .000							
湧水町	1,753 .189	1,133 .000	620 .189	0 .000							
＊（姶良郡）計	1,753 .189	1,133 .000	620 .189	0 .000							
大崎町	2,234 .377	1,576 .000	658 .377	7 .000							
＊（曽於郡）計	2,234 .377	1,576 .000	658 .377	7 .000							
東串良町	1,251 .200	762 .000	489 .200	0 .000							
錦江町	1,725 .999	1,119 .000	606 .999	4 .000							
南大隅町	1,745 .248	1,083 .000	662 .248	4 .000							
肝付町	2,327 .684	1,508 .000	819 .684	12 .000							
＊（肝属郡）計	7,050 .131	4,472 .000	2,578 .131	20 .000							
中種子町	2,048 .258	1,188 .000	860 .258	5 .000							
南種子町	1,274 .611	745 .000	529 .611	4 .000							
屋久島町	2,380 .708	1,310 .000	1,070 .708	7 .000							
＊（熊毛郡）計	5,703 .577	3,243 .000	2,460 .577	16 .000							
大和村	331 .000	129 .000	202 .000	1 .000							
宇検村	577 .999	244 .000	333 .999	1 .000							

政　令　市　計	0 .000										
そ の 他 市 計	230,672 .133	136,459 .000	94,213 .133	504 .000							
町　村　計	39,162 .552	21,096 .000	18,066 .552	62 .000							
県　計	269,834 .685	157,555 .000	112,279 .685	566 .000							

開　票　速　報

鹿 児 島 県

即日 開票　中間報告　時　分
開票　結了報告　6 時 54 分

市区町村名	社会民主党 合計得票数	社会民主党 政党得票数	社会民主党 候補者得票数（特定枠を除く）	01 福島　みずほ	02 大椿　ゆうこ	03 おかざき　彩子	04 宮城　イチロー	05 村田　しゅんいち	06 久保　孝喜	07 秋葉　忠利	08 山口　わか子
鹿児島市	6,839.560	4,822.000	2,017.560	1,502.000	21.000	151.000	184.000	18.056	28.000	34.000	79.504
鹿屋市	1,098.000	833.000	265.000	153.000	4.000	29.000	56.000	2.000	6.000	2.000	13.000
枕崎市	147.000	123.000	24.000	11.000	0.000	6.000	5.000	1.000	1.000	0.000	0.000
阿久根市	267.000	232.000	35.000	21.000	0.000	4.000	6.000	0.000	2.000	0.000	2.000
出水市	708.000	594.000	114.000	83.000	1.000	8.000	14.000	1.000	3.000	0.000	4.000
指宿市	395.000	315.000	80.000	54.000	2.000	10.000	7.000	0.000	1.000	1.000	5.000
西之表市	218.222	180.000	38.222	27.000	0.000	4.000	3.000	0.000	2.000	0.000	2.222
垂水市	177.000	139.000	38.000	19.000	1.000	11.000	2.000	0.000	3.000	0.000	2.000
薩摩川内市第１	893.578	705.000	188.578	139.000	3.000	17.000	12.000	0.000	5.000	1.000	11.578
薩摩川内市第２	31.000	23.000	8.000	3.000	1.000	0.000	2.000	0.000	0.000	0.000	2.000
＊（薩摩川内市）計	924.578	728.000	196.578	142.000	4.000	17.000	14.000	0.000	5.000	1.000	13.578
日置市	697.625	574.000	123.625	74.000	1.000	21.000	15.000	0.000	5.000	2.000	5.625
曽於市	321.000	253.000	68.000	42.000	0.000	5.000	9.000	0.000	2.000	1.000	9.000
霧島市	1,697.399	1,343.000	354.399	251.000	4.000	38.000	22.000	1.015	18.000	1.000	19.384
いちき串木野市	514.000	422.000	92.000	52.000	2.000	5.000	27.000	1.000	0.000	0.000	5.000
南さつま市	467.000	377.000	90.000	51.000	2.000	14.000	4.000	1.000	5.000	1.000	12.000
志布志市	270.000	215.000	55.000	30.000	0.000	9.000	10.000	0.000	1.000	1.000	4.000
奄美市	370.900	280.000	90.900	50.000	1.000	15.000	6.000	1.400	8.000	2.000	7.500
南九州市	304.000	255.000	49.000	31.000	2.000	6.000	5.000	0.000	2.000	0.000	3.000
伊佐市	286.500	222.000	64.500	49.000	2.000	4.000	5.000	0.000	2.000	0.000	2.500
姶良市	1,423.353	996.000	427.353	279.000	9.000	74.000	29.000	3.078	7.000	2.000	24.275
三島村	7.000	7.000	0.000	0.000	0.000	0.000	0.000	0.000	0.000	0.000	0.000
十島村	6.000	6.000	0.000	0.000	0.000	0.000	0.000	0.000	0.000	0.000	0.000
＊（鹿児島郡）計	13.000	13.000	0.000	0.000	0.000	0.000	0.000	0.000	0.000	0.000	0.000
さつま町	159.833	124.000	35.833	22.000	0.000	2.000	5.000	0.000	1.000	0.000	5.833
＊（薩摩郡）計	159.833	124.000	35.833	22.000	0.000	2.000	5.000	0.000	1.000	0.000	5.833
長島町	68.666	57.000	11.666	7.000	0.000	0.000	1.000	0.000	1.000	0.000	2.666
＊（出水郡）計	68.666	57.000	11.666	7.000	0.000	0.000	1.000	0.000	1.000	0.000	2.666
湧水町	143.000	121.000	22.000	17.000	0.000	0.000	1.000	1.000	1.000	0.000	2.000
＊（姶良郡）計	143.000	121.000	22.000	17.000	0.000	0.000	1.000	1.000	1.000	0.000	2.000
大崎町	114.000	93.000	21.000	13.000	0.000	1.000	3.000	1.000	0.000	0.000	3.000
＊（曽於郡）計	114.000	93.000	21.000	13.000	0.000	1.000	3.000	1.000	0.000	0.000	3.000
東串良町	73.000	53.000	20.000	8.000	0.000	4.000	8.000	0.000	0.000	0.000	0.000
錦江町	93.000	86.000	7.000	6.000	0.000	0.000	1.000	0.000	0.000	0.000	0.000
南大隅町	109.000	88.000	21.000	9.000	0.000	0.000	10.000	0.000	1.000	0.000	1.000
肝付町	213.000	170.000	43.000	23.000	0.000	1.000	14.000	0.000	0.000	0.000	5.000
＊（肝属郡）計	488.000	397.000	91.000	46.000	0.000	5.000	33.000	0.000	1.000	0.000	6.000
中種子町	73.000	66.000	7.000	5.000	0.000	0.000	0.000	0.000	0.000	0.000	2.000
南種子町	61.000	45.000	16.000	10.000	0.000	2.000	2.000	0.000	0.000	0.000	2.000
屋久島町	234.000	180.000	54.000	37.000	0.000	2.000	11.000	0.000	2.000	0.000	2.000
＊（熊毛郡）計	368.000	291.000	77.000	52.000	0.000	4.000	13.000	0.000	2.000	0.000	6.000
大和村	57.000	11.000	46.000	4.000	0.000	41.000	0.000	0.000	1.000	0.000	0.000
宇検村	12.000	11.000	1.000	0.000	0.000	0.000	0.000	0.000	0.000	0.000	1.000

政令市計	0.000										
その他市計	17,126.137	12,903.000	4,223.137	2,921.000	56.000	431.000	423.000	29.549	101.000	48.000	213.588
町村計	1,838.499	1,426.000	412.499	226.000	8.000	62.000	66.000	2.000	15.000	2.000	31.499
県計	18,964.636	14,329.000	4,635.636	3,147.000	64.000	493.000	489.000	31.549	116.000	50.000	245.087

開　票　速　報

鹿 児 島 県

即日 開票　中間報告　時　分
開票　結了報告　6 時 54 分

市 区 町 村 名	ＮＨＫ党 合計得票数	ＮＨＫ党 政党得票数	ＮＨＫ党 候補者得票数（特定枠を除く）	01 さいとう　健一郎	02 黒川　あつひこ	03 くぼた　学	04 山本　太郎	05 西村　ひとし	06 ガーシー	07 そえだ　しんや	08 高橋　理洋
鹿児島市	6,245.486	3,771.000	2,474.486	167.000	125.000	149.415	392.071	46.000	1,512.000	46.000	16.000
鹿屋市	979.566	666.000	313.566	28.928	23.000	39.638	52.000	10.000	149.000	5.000	2.000
枕崎市	158.147	109.000	49.147	5.000	1.000	7.147	6.000	4.000	23.000	2.000	1.000
阿久根市	178.099	135.000	43.099	5.000	3.000	4.099	10.000	1.000	18.000	2.000	0.000
出水市	531.287	394.000	137.287	14.000	3.000	13.287	30.000	2.000	68.000	5.000	0.000
指宿市	376.775	251.000	125.775	15.000	11.000	12.302	15.473	5.000	60.000	5.000	0.000
西之表市	127.871	87.000	40.871	1.000	6.000	5.094	7.777	1.000	19.000	1.000	0.000
垂水市	129.684	99.000	30.684	5.000	1.000	1.018	4.666	0.000	15.000	3.000	0.000
薩摩川内市第１	775.699	538.000	237.699	27.000	11.000	18.170	45.529	7.000	124.000	3.000	0.000
薩摩川内市第２	51.096	39.000	12.096	0.000	1.000	2.096	2.000	1.000	6.000	0.000	0.000
＊（薩摩川内市）計	826.795	577.000	249.795	27.000	12.000	20.266	47.529	8.000	130.000	3.000	0.000
日置市	455.203	323.000	132.203	14.000	12.000	15.203	16.000	5.000	65.000	1.000	1.000
曽於市	327.330	230.000	97.330	8.000	8.000	15.325	15.000	2.000	47.000	2.005	0.000
霧島市	1,415.251	942.000	473.251	25.000	18.000	38.381	67.870	14.000	284.000	24.000	1.000
いちき串木野市	310.162	204.000	106.162	10.000	5.000	10.162	27.000	8.000	37.000	3.000	0.000
南さつま市	345.978	209.000	136.978	10.909	7.000	14.262	21.807	8.000	62.000	8.000	0.000
志布志市	316.959	235.000	81.959	11.000	9.000	6.159	8.800	2.000	43.000	1.000	1.000
奄美市	373.564	269.000	104.564	8.888	8.000	11.676	10.000	3.000	60.000	0.000	3.000
南九州市	293.233	207.000	86.233	8.000	11.000	6.096	18.000	4.137	36.000	3.000	0.000
伊佐市	181.054	125.000	56.054	4.000	5.000	3.054	5.000	0.000	36.000	3.000	0.000
姶良市	842.560	514.000	328.560	40.000	33.000	33.560	57.000	4.000	149.000	5.000	0.000
三島村	2.000	2.000	0.000	0.000	0.000	0.000	0.000	0.000	0.000	0.000	0.000
十島村	5.000	3.000	2.000	0.000	0.000	0.000	1.000	1.000	0.000	0.000	0.000
＊（鹿児島郡）計	7.000	5.000	2.000	0.000	0.000	0.000	1.000	1.000	0.000	0.000	0.000
さつま町	178.081	117.000	61.081	4.000	2.000	3.081	10.000	1.000	38.000	0.000	2.000
＊（薩摩郡）計	178.081	117.000	61.081	4.000	2.000	3.081	10.000	1.000	38.000	0.000	2.000
長島町	109.636	86.000	23.636	2.000	0.000	5.136	2.500	1.000	11.000	2.000	0.000
＊（出水郡）計	109.636	86.000	23.636	2.000	0.000	5.136	2.500	1.000	11.000	2.000	0.000
湧水町	87.027	67.000	20.027	2.000	0.000	1.027	1.000	2.000	14.000	0.000	0.000
＊（姶良郡）計	87.027	67.000	20.027	2.000	0.000	1.027	1.000	2.000	14.000	0.000	0.000
大崎町	134.270	102.000	32.270	4.000	0.000	9.270	4.000	2.000	10.000	2.000	1.000
＊（曽於郡）計	134.270	102.000	32.270	4.000	0.000	9.270	4.000	2.000	10.000	2.000	1.000
東串良町	63.040	50.000	13.040	0.000	0.000	2.040	2.000	0.000	9.000	0.000	0.000
錦江町	57.000	44.000	13.000	0.000	0.000	0.000	4.000	0.000	7.000	1.000	1.000
南大隅町	54.352	36.000	18.352	1.000	0.000	7.352	3.000	2.000	3.000	1.000	1.000
肝付町	129.271	94.000	35.271	2.000	0.000	5.271	6.000	0.000	22.000	0.000	0.000
＊（肝属郡）計	303.663	224.000	79.663	3.000	0.000	14.663	15.000	2.000	41.000	2.000	2.000
中種子町	90.141	59.000	31.141	2.000	4.000	3.141	5.000	4.000	12.000	0.000	0.000
南種子町	51.000	30.000	21.000	2.000	3.000	0.000	4.000	2.000	8.000	0.000	2.000
屋久島町	108.215	66.000	42.215	1.000	1.000	6.215	7.000	2.000	24.000	1.000	0.000
＊（熊毛郡）計	249.356	155.000	94.356	5.000	8.000	9.356	16.000	8.000	44.000	1.000	2.000
大和村	6.000	4.000	2.000	0.000	0.000	0.000	0.000	1.000	1.000	0.000	0.000
宇検村	20.033	15.000	5.033	0.000	1.000	1.033	1.000	0.000	2.000	0.000	0.000

政令市計	0.000										
その他市計	14,415.004	9,347.000	5,068.004	407.725	301.000	406.144	811.993	127.137	2,813.000	122.005	25.000
町村計	1,736.494	1,206.000	530.494	40.000	28.000	72.994	72.500	25.000	266.000	14.000	8.000
県計	16,151.498	10,553.000	5,598.498	447.725	329.000	479.138	884.493	152.137	3,079.000	136.005	33.000

開　票　速　報

鹿 児 島 県

即日 開票　中間報告　時　分
開票　結了報告　6 時 54 分

市 区 町 村 名	ＮＨＫ党 合計得票数	ＮＨＫ党 政党得票数	ＮＨＫ党 候補者得票数（特定枠を除く）	09 上妻　敬二							
鹿児島市	6,245 .486	3,771 .000	2,474 .486	21 .000							
鹿屋市	979 .566	666 .000	313 .566	4 .000							
枕崎市	158 .147	109 .000	49 .147	0 .000							
阿久根市	178 .099	135 .000	43 .099	0 .000							
出水市	531 .287	394 .000	137 .287	2 .000							
指宿市	376 .775	251 .000	125 .775	2 .000							
西之表市	127 .871	87 .000	40 .871	0 .000							
垂水市	129 .684	99 .000	30 .684	1 .000							
薩摩川内市第１	775 .699	538 .000	237 .699	2 .000							
薩摩川内市第２	51 .096	39 .000	12 .096	0 .000							
＊（薩摩川内市）計	826 .795	577 .000	249 .795	2 .000							
日置市	455 .203	323 .000	132 .203	3 .000							
曽於市	327 .330	230 .000	97 .330	0 .000							
霧島市	1,415 .251	942 .000	473 .251	1 .000							
いちき串木野市	310 .162	204 .000	106 .162	6 .000							
南さつま市	345 .978	209 .000	136 .978	5 .000							
志布志市	316 .959	235 .000	81 .959	0 .000							
奄美市	373 .564	269 .000	104 .564	0 .000							
南九州市	293 .233	207 .000	86 .233	0 .000							
伊佐市	181 .054	125 .000	56 .054	0 .000							
姶良市	842 .560	514 .000	328 .560	7 .000							
三島村	2 .000	2 .000	0 .000	0 .000							
十島村	5 .000	3 .000	2 .000	0 .000							
＊（鹿児島郡）計	7 .000	5 .000	2 .000	0 .000							
さつま町	178 .081	117 .000	61 .081	1 .000							
＊（薩摩郡）計	178 .081	117 .000	61 .081	1 .000							
長島町	109 .636	86 .000	23 .636	0 .000							
＊（出水郡）計	109 .636	86 .000	23 .636	0 .000							
湧水町	87 .027	67 .000	20 .027	0 .000							
＊（姶良郡）計	87 .027	67 .000	20 .027	0 .000							
大崎町	134 .270	102 .000	32 .270	0 .000							
＊（曽於郡）計	134 .270	102 .000	32 .270	0 .000							
東串良町	63 .040	50 .000	13 .040	0 .000							
錦江町	57 .000	44 .000	13 .000	0 .000							
南大隅町	54 .352	36 .000	18 .352	0 .000							
肝付町	129 .271	94 .000	35 .271	0 .000							
＊（肝属郡）計	303 .663	224 .000	79 .663	0 .000							
中種子町	90 .141	59 .000	31 .141	1 .000							
南種子町	51 .000	30 .000	21 .000	0 .000							
屋久島町	108 .215	66 .000	42 .215	0 .000							
＊（熊毛郡）計	249 .356	155 .000	94 .356	1 .000							
大和村	6 .000	4 .000	2 .000	0 .000							
宇検村	20 .033	15 .000	5 .033	0 .000							

政　令　市　計	0 .000										
そ の 他 市 計	14,415 .004	9,347 .000	5,068 .004	54 .000							
町　村　計	1,736 .494	1,206 .000	530 .494	4 .000							
県　計	16,151 .498	10,553 .000	5,598 .498	58 .000							

開　票　速　報

鹿 児 島 県

即日 開票　中間報告　時　分
開票　結了報告　6 時 54 分

市 区 町 村 名	維新政党・新風 合計得票数	維新政党・新風 政党得票数	維新政党・新風 候補者得票数（特定枠を除く）	01 魚谷　哲央							
鹿児島市	345 . 000	287 . 000	58 . 000	58 . 000							
鹿屋市	80 . 000	70 . 000	10 . 000	10 . 000							
枕崎市	20 . 000	17 . 000	3 . 000	3 . 000							
阿久根市	8 . 000	8 . 000	0 . 000	0 . 000							
出水市	48 . 000	44 . 000	4 . 000	4 . 000							
指宿市	24 . 000	22 . 000	2 . 000	2 . 000							
西之表市	12 . 000	11 . 000	1 . 000	1 . 000							
垂水市	12 . 000	12 . 000	0 . 000	0 . 000							
薩摩川内市第１	62 . 000	55 . 000	7 . 000	7 . 000							
薩摩川内市第２	1 . 000	1 . 000	0 . 000	0 . 000							
＊（薩摩川内市）計	63 . 000	56 . 000	7 . 000	7 . 000							
日置市	54 . 000	51 . 000	3 . 000	3 . 000							
曽於市	27 . 000	24 . 000	3 . 000	3 . 000							
霧島市	99 . 000	83 . 000	16 . 000	16 . 000							
いちき串木野市	27 . 000	22 . 000	5 . 000	5 . 000							
南さつま市	19 . 000	16 . 000	3 . 000	3 . 000							
志布志市	14 . 000	12 . 000	2 . 000	2 . 000							
奄美市	47 . 000	41 . 000	6 . 000	6 . 000							
南九州市	18 . 000	15 . 000	3 . 000	3 . 000							
伊佐市	36 . 000	35 . 000	1 . 000	1 . 000							
姶良市	89 . 000	79 . 000	10 . 000	10 . 000							
三島村	0 . 000	0 . 000	0 . 000	0 . 000							
十島村	2 . 000	2 . 000	0 . 000	0 . 000							
＊（鹿児島郡）計	2 . 000	2 . 000	0 . 000	0 . 000							
さつま町	13 . 000	12 . 000	1 . 000	1 . 000							
＊（薩摩郡）計	13 . 000	12 . 000	1 . 000	1 . 000							
長島町	5 . 000	5 . 000	0 . 000	0 . 000							
＊（出水郡）計	5 . 000	5 . 000	0 . 000	0 . 000							
湧水町	13 . 000	12 . 000	1 . 000	1 . 000							
＊（姶良郡）計	13 . 000	12 . 000	1 . 000	1 . 000							
大崎町	13 . 000	12 . 000	1 . 000	1 . 000							
＊（曽於郡）計	13 . 000	12 . 000	1 . 000	1 . 000							
東串良町	9 . 000	9 . 000	0 . 000	0 . 000							
錦江町	3 . 000	3 . 000	0 . 000	0 . 000							
南大隅町	4 . 000	3 . 000	1 . 000	1 . 000							
肝付町	2 . 000	2 . 000	0 . 000	0 . 000							
＊（肝属郡）計	18 . 000	17 . 000	1 . 000	1 . 000							
中種子町	4 . 000	3 . 000	1 . 000	1 . 000							
南種子町	5 . 000	4 . 000	1 . 000	1 . 000							
屋久島町	5 . 000	4 . 000	1 . 000	1 . 000							
＊（熊毛郡）計	14 . 000	11 . 000	3 . 000	3 . 000							
大和村	1 . 000	1 . 000	0 . 000	0 . 000							
宇検村	4 . 000	3 . 000	1 . 000	1 . 000							

政　令　市　計	0 . 000										
そ の 他 市 計	1,042 . 000	905 . 000	137 . 000	137 . 000							
町　村　計	117 . 000	105 . 000	12 . 000	12 . 000							
県　計	1,159 . 000	1,010 . 000	149 . 000	149 . 000							

開　票　速　報

鹿 児 島 県

即日 開票　中間報告　時　分
開票　結了報告　6 時 54 分

市 区 町 村 名	幸福実現党 合計得票数	幸福実現党 政党得票数	幸福実現党 候補者得票数（特定枠を除く）	01 釈　量子							
瀬戸内町	16 .000	13 .000	3 .000	3 .000							
龍郷町	12 .000	12 .000	0 .000	0 .000							
喜界町	13 .000	11 .000	2 .000	2 .000							
徳之島町	4 .000	2 .000	2 .000	2 .000							
天城町	5 .000	5 .000	0 .000	0 .000							
伊仙町	3 .000	2 .000	1 .000	1 .000							
和泊町	6 .000	6 .000	0 .000	0 .000							
知名町	7 .000	5 .000	2 .000	2 .000							
与論町	3 .000	2 .000	1 .000	1 .000							
＊（大島郡）計	74 .000	63 .000	11 .000	11 .000							

政　令　市　計	0 .000										
そ の 他 市 計	1,693 .000	1,411 .000	282 .000	282 .000							
町　村　計	219 .000	187 .000	32 .000	32 .000							
県　計	1,912 .000	1,598 .000	314 .000	314 .000							

開　票　速　報

鹿 児 島 県

即日 開票　中間報告　時　分
開票　結了報告　6 時 54 分

市区町村名	日本維新の会 合計得票数	日本維新の会 政党得票数	日本維新の会 候補者得票数（特定枠を除く）	01 石井　あきら	02 石井　みつこ	03 後藤　ひとし	04 松浦　大悟	05 山口　かずゆき	06 木内　たかたね	07 井上　一徳	08 くしだ　誠一
瀬戸内町	278.166	248.000	30.166	3.000	0.000	0.000	0.000	0.000	0.000	1.166	1.000
龍郷町	206.000	171.000	35.000	1.250	3.750	0.000	0.000	0.000	0.000	0.000	1.000
喜界町	215.000	176.000	39.000	1.000	1.000	1.000	0.000	0.000	0.000	0.000	2.000
徳之島町	400.111	205.000	195.111	3.000	0.000	0.000	1.000	2.000	0.000	1.111	0.000
天城町	154.000	96.000	58.000	0.000	1.000	0.000	0.000	0.000	0.000	0.000	1.000
伊仙町	210.000	131.000	79.000	1.000	2.000	0.000	0.000	0.000	1.000	0.000	0.000
和泊町	211.000	174.000	37.000	2.000	1.000	0.000	0.000	1.000	0.000	1.000	0.000
知名町	169.000	123.000	46.000	4.000	1.000	0.000	0.000	0.000	0.000	0.000	1.000
与論町	155.000	140.000	15.000	0.000	2.000	0.000	0.000	0.000	0.000	1.000	1.000
＊（大島郡）計	2,064.277	1,520.000	544.277	15.250	11.750	1.000	1.000	3.000	1.000	4.277	8.000
政令市計	0.000										
その他市計	50,615.914	43,198.000	7,417.914	645.770	305.227	43.034	54.000	96.630	26.000	84.005	223.000
町村計	5,251.161	4,269.000	982.161	53.250	31.750	3.000	3.000	8.499	3.000	9.562	16.000
県計	55,867.075	47,467.000	8,400.075	699.020	336.977	46.034	57.000	105.129	29.000	93.567	239.000

開　票　速　報

鹿 児 島 県

即日 開票　中間報告　時　分
開票　結了報告　6 時 54 分

市区町村名	日本維新の会 合計得票数	日本維新の会 政党得票数	日本維新の会 候補者得票数（特定枠を除く）	09 青島　健太	10 飯田　サトシ	11 石田　たかし	12 猪瀬　直樹	13 上野　ほたる	14 金子　みちひと	15 神谷　ゆり	16 岸口　みのる
瀬戸内町	278.166	248.000	30.166	0.000	1.000	0.000	5.000	1.000	0.000	0.000	0.000
龍郷町	206.000	171.000	35.000	0.000	0.000	0.000	0.000	0.000	1.000	0.000	1.000
喜界町	215.000	176.000	39.000	0.000	0.000	0.000	1.000	0.000	6.000	0.000	2.000
徳之島町	400.111	205.000	195.111	1.000	0.000	1.000	5.000	0.000	5.000	0.000	0.000
天城町	154.000	96.000	58.000	0.000	0.000	0.000	1.000	0.000	0.000	0.000	0.000
伊仙町	210.000	131.000	79.000	0.000	0.000	0.000	0.000	0.000	1.000	1.000	0.000
和泊町	211.000	174.000	37.000	0.000	0.000	0.000	0.000	0.000	6.000	0.000	0.000
知名町	169.000	123.000	46.000	0.000	1.000	0.000	1.000	0.000	10.000	1.000	0.000
与論町	155.000	140.000	15.000	1.000	0.000	0.000	0.000	0.000	3.000	1.000	0.000
＊（大島郡）計	2,064.277	1,520.000	544.277	2.000	2.000	1.000	13.000	1.000	32.000	3.000	3.000

政令市計	0.000										
その他市計	50,615.914	43,198.000	7,417.914	158.000	36.000	56.017	275.000	50.000	221.000	117.404	49.000
町村計	5,251.161	4,269.000	982.161	7.000	4.000	5.000	24.000	6.000	53.000	9.100	8.000
県計	55,867.075	47,467.000	8,400.075	165.000	40.000	61.017	299.000	56.000	274.000	126.504	57.000

開　票　速　報

鹿 児 島 県

即日 開票　中間報告　時　分
開票　結了報告　6 時 54 分

市 区 町 村 名	日本維新の会 合計得票数	日本維新の会 政党得票数	日本維新の会 候補者得票数（特定枠を除く）	17 小林　さとる	18 西郷　隆太郎	19 中川　けんいち	20 中条　きよし	21 中村　ゆうき	22 西川　やすお	23 八田　もりしげ	24 松野　明美
瀬戸内町	278 . 166	248 . 000	30 . 166	1 . 000	15 . 000	0 . 000	0 . 000	0 . 000	0 . 000	0 . 000	1 . 000
龍郷町	206 . 000	171 . 000	35 . 000	0 . 000	22 . 000	0 . 000	0 . 000	0 . 000	0 . 000	0 . 000	3 . 000
喜界町	215 . 000	176 . 000	39 . 000	0 . 000	23 . 000	0 . 000	1 . 000	0 . 000	0 . 000	0 . 000	0 . 000
徳之島町	400 . 111	205 . 000	195 . 111	0 . 000	166 . 000	0 . 000	1 . 000	0 . 000	0 . 000	0 . 000	5 . 000
天城町	154 . 000	96 . 000	58 . 000	0 . 000	40 . 000	0 . 000	0 . 000	0 . 000	0 . 000	12 . 000	0 . 000
伊仙町	210 . 000	131 . 000	79 . 000	0 . 000	71 . 000	0 . 000	0 . 000	0 . 000	1 . 000	0 . 000	1 . 000
和泊町	211 . 000	174 . 000	37 . 000	0 . 000	20 . 000	0 . 000	2 . 000	1 . 000	0 . 000	0 . 000	2 . 000
知名町	169 . 000	123 . 000	46 . 000	0 . 000	22 . 000	0 . 000	0 . 000	0 . 000	0 . 000	1 . 000	3 . 000
与論町	155 . 000	140 . 000	15 . 000	0 . 000	6 . 000	0 . 000	0 . 000	0 . 000	0 . 000	0 . 000	0 . 000
＊（大島郡）計	2,064 . 277	1,520 . 000	544 . 277	1 . 000	394 . 000	0 . 000	4 . 000	1 . 000	1 . 000	13 . 000	15 . 000
政　令　市　計	0 . 000										
そ の 他 市 計	50,615 . 914	43,198 . 000	7,417 . 914	31 . 000	3,523 . 000	34 . 333	423 . 000	23 . 761	37 . 000	19 . 000	568 . 000
町　村　計	5,251 . 161	4,269 . 000	982 . 161	2 . 000	589 . 000	4 . 000	44 . 000	6 . 000	3 . 000	14 . 000	49 . 000
県　計	55,867 . 075	47,467 . 000	8,400 . 075	33 . 000	4,112 . 000	38 . 333	467 . 000	29 . 761	40 . 000	33 . 000	617 . 000

開　票　速　報

鹿 児 島 県

即日 開票　中間報告　時　分
開票　結了報告　6 時 54 分

市 区 町 村 名	日本維新の会 合計得票数	日本維新の会 政党得票数	日本維新の会 候補者得票数（特定枠を除く）	25 水ノ上　なるあき	26 森口　あゆみ						
瀬戸内町	278 . 166	248 . 000	30 . 166	0 . 000	1 . 000						
龍郷町	206 . 000	171 . 000	35 . 000	0 . 000	2 . 000						
喜界町	215 . 000	176 . 000	39 . 000	0 . 000	1 . 000						
徳之島町	400 . 111	205 . 000	195 . 111	0 . 000	4 . 000						
天城町	154 . 000	96 . 000	58 . 000	0 . 000	3 . 000						
伊仙町	210 . 000	131 . 000	79 . 000	0 . 000	0 . 000						
和泊町	211 . 000	174 . 000	37 . 000	0 . 000	1 . 000						
知名町	169 . 000	123 . 000	46 . 000	0 . 000	1 . 000						
与論町	155 . 000	140 . 000	15 . 000	0 . 000	0 . 000						
＊（大島郡）計	2,064 . 277	1,520 . 000	544 . 277	0 . 000	13 . 000						

政　令　市　計	0 . 000										
そ の 他 市 計	50,615 . 914	43,198 . 000	7,417 . 914	29 . 000	289 . 733						
町　村　計	5,251 . 161	4,269 . 000	982 . 161	1 . 000	26 . 000						
県　計	55,867 . 075	47,467 . 000	8,400 . 075	30 . 000	315 . 733						

開　票　速　報

鹿 児 島 県

即日 開票　中間報告　時　分
開票　結了報告　6 時 54 分

市区町村名	れいわ新選組 合計得票数	れいわ新選組 政党得票数	れいわ新選組 候補者得票数（特定枠を除く）	01 天畠　大輔	02 大島　九州男	03 つじ　恵	04 高井　たかし	05 キム　テヨン	06 長谷川　ういこ	07 よだ　かれん	08 水道橋博士
瀬戸内町	139.261	124.000	15.261	－	3.000	1.000	1.000	2.000	2.261	1.000	4.000
龍郷町	132.128	122.000	10.128	－	2.000	0.000	1.000	2.000	2.128	0.000	3.000
喜界町	75.250	68.000	7.250	－	2.000	2.000	0.000	1.000	1.250	0.000	1.000
徳之島町	130.366	117.000	13.366	－	4.000	2.000	0.000	1.000	2.366	0.000	4.000
天城町	53.000	51.000	2.000	－	0.000	1.000	0.000	1.000	0.000	0.000	0.000
伊仙町	57.173	54.000	3.173	－	0.000	0.000	0.000	1.000	1.173	1.000	0.000
和泊町	119.255	107.000	12.255	－	2.000	0.000	1.000	0.000	3.255	0.000	3.000
知名町	94.038	81.000	13.038	－	1.000	2.000	1.000	0.000	1.038	1.000	5.000
与論町	97.000	84.000	13.000	－	2.000	1.000	1.000	0.000	0.000	1.000	8.000
＊（大島郡）計	941.471	847.000	94.471	－	17.000	9.000	5.000	10.000	13.471	4.000	30.000
政令市計	0.000			－							
その他市計	19,153.218	16,605.000	2,548.218	－	379.000	214.000	71.053	147.000	182.165	130.000	1,269.000
町村計	2,521.151	2,285.000	236.151	－	33.000	16.000	13.000	20.000	41.151	10.000	89.000
県計	21,674.369	18,890.000	2,784.369	－	412.000	230.000	84.053	167.000	223.316	140.000	1,358.000

開　票　速　報

鹿 児 島 県

即日 開票　中間報告　時　分
開票　結了報告　6 時 54 分

市 区 町 村 名	れいわ新選組 合計得票数	れいわ新選組 政党得票数	れいわ新選組 候補者得票数（特定枠を除く）	09 はすいけ　透							
瀬戸内町	139 . 261	124 . 000	15 . 261	1 . 000							
龍郷町	132 . 128	122 . 000	10 . 128	0 . 000							
喜界町	75 . 250	68 . 000	7 . 250	0 . 000							
徳之島町	130 . 366	117 . 000	13 . 366	0 . 000							
天城町	53 . 000	51 . 000	2 . 000	0 . 000							
伊仙町	57 . 173	54 . 000	3 . 173	0 . 000							
和泊町	119 . 255	107 . 000	12 . 255	3 . 000							
知名町	94 . 038	81 . 000	13 . 038	2 . 000							
与論町	97 . 000	84 . 000	13 . 000	0 . 000							
＊（大島郡）計	941 . 471	847 . 000	94 . 471	6 . 000							

政　令　市　計	0 . 000										
そ の 他 市 計	19,153 . 218	16,605 . 000	2,548 . 218	156 . 000							
町　村　計	2,521 . 151	2,285 . 000	236 . 151	14 . 000							
県　計	21,674 . 369	18,890 . 000	2,784 . 369	170 . 000							

開　票　速　報

鹿 児 島 県

即日 開票　中間報告　時　分
開票　結了報告　6 時 54 分

市区町村名	公明党 合計得票数	公明党 政党得票数	公明党 候補者得票数（特定枠を除く）	01 よこやま　信一	02 竹内　しんじ	03 上田　いさむ	04 熊野　せいし	05 谷あい　正明	06 くぼた　てつや	07 宮崎　まさる	08 河合　綾
瀬戸内町	1,026.949	469.000	557.949	9.000	2.000	4.000	3.000	0.000	539.949	0.000	0.000
龍郷町	656.938	274.000	382.938	9.000	2.000	0.000	3.000	0.000	366.938	0.000	0.000
喜界町	841.869	313.000	528.869	10.000	1.000	1.000	0.000	3.000	511.869	0.000	0.000
徳之島町	661.964	323.000	338.964	9.000	3.000	0.000	1.000	0.000	323.964	0.000	0.000
天城町	522.932	225.000	297.932	5.000	2.000	3.000	2.000	0.000	283.932	0.000	1.000
伊仙町	539.839	317.000	222.839	1.000	2.000	0.000	0.000	4.000	213.839	0.000	0.000
和泊町	764.729	341.000	423.729	11.000	0.000	3.000	3.000	0.000	405.729	1.000	0.000
知名町	569.424	179.000	390.424	12.000	1.000	0.000	1.000	1.000	374.424	0.000	0.000
与論町	369.920	172.000	197.920	5.000	1.000	1.000	2.000	0.000	187.920	0.000	0.000
＊（大島郡）計	6,433.530	2,800.000	3,633.530	79.000	14.000	13.000	17.000	8.000	3,487.530	1.000	1.000
政令市計	0.000										
その他市計	62,547.083	22,730.000	39,817.083	982.383	269.000	323.000	138.000	155.000	37,496.190	65.000	59.436
町村計	13,894.215	6,524.000	7,370.215	160.155	46.000	40.000	36.000	19.000	7,022.989	3.000	5.071
県計	76,441.298	29,254.000	47,187.298	1,142.538	315.000	363.000	174.000	174.000	44,519.179	68.000	64.507

開　票　速　報

鹿 児 島 県

即日 開票　中間報告　時　分
開票　結了報告　6 時 54 分

市 区 町 村 名	公明党 合計得票数	公明党 政党得票数	公明党 候補者得票数（特定枠を除く）	09 淀屋　伸雄	10 中北　京子	11 深澤　淳	12 中嶋　健二	13 奈良　直記	14 光延　康治	15 伊大知　孝一	16 塩野　正貴
瀬戸内町	1,026.949	469.000	557.949	0.000	0.000	0.000	0.000	0.000	0.000	0.000	0.000
龍郷町	656.938	274.000	382.938	0.000	0.000	1.000	0.000	0.000	0.000	0.000	1.000
喜界町	841.869	313.000	528.869	0.000	0.000	0.000	0.000	0.000	0.000	0.000	0.000
徳之島町	661.964	323.000	338.964	0.000	0.000	0.000	0.000	1.000	0.000	0.000	1.000
天城町	522.932	225.000	297.932	0.000	0.000	0.000	0.000	0.000	0.000	0.000	0.000
伊仙町	539.839	317.000	222.839	0.000	1.000	0.000	0.000	0.000	0.000	0.000	1.000
和泊町	764.729	341.000	423.729	0.000	0.000	0.000	0.000	0.000	0.000	0.000	0.000
知名町	569.424	179.000	390.424	0.000	1.000	0.000	0.000	0.000	0.000	0.000	0.000
与論町	369.920	172.000	197.920	0.000	0.000	0.000	0.000	0.000	0.000	0.000	1.000
＊（大島郡）計	6,433.530	2,800.000	3,633.530	0.000	3.000	1.000	0.000	1.000	0.000	0.000	5.000
政令市計	0.000										
その他市計	62,547.083	22,730.000	39,817.083	10.000	77.074	14.000	45.000	14.000	1.000	7.000	40.000
町村計	13,894.215	6,524.000	7,370.215	0.000	7.000	3.000	0.000	3.000	0.000	1.000	9.000
県計	76,441.298	29,254.000	47,187.298	10.000	84.074	17.000	45.000	17.000	1.000	8.000	49.000

開　票　速　報

鹿 児 島 県

即日 開票　中間報告　時　分
開票　結了報告　6 時 54 分

市 区 町 村 名	公明党 合計得票数	公明党 政党得票数	公明党 候補者得票数（特定枠を除く）	17 水島　春香							
瀬戸内町	1,026 . 949	469 . 000	557 . 949	0 . 000							
龍郷町	656 . 938	274 . 000	382 . 938	0 . 000							
喜界町	841 . 869	313 . 000	528 . 869	2 . 000							
徳之島町	661 . 964	323 . 000	338 . 964	0 . 000							
天城町	522 . 932	225 . 000	297 . 932	1 . 000							
伊仙町	539 . 839	317 . 000	222 . 839	0 . 000							
和泊町	764 . 729	341 . 000	423 . 729	0 . 000							
知名町	569 . 424	179 . 000	390 . 424	0 . 000							
与論町	369 . 920	172 . 000	197 . 920	0 . 000							
＊（大島郡）計	6,433 . 530	2,800 . 000	3,633 . 530	3 . 000							

政　令　市　計	0 . 000										
そ の 他 市 計	62,547 . 083	22,730 . 000	39,817 . 083	121 . 000							
町　村　計	13,894 . 215	6,524 . 000	7,370 . 215	15 . 000							
県　計	76,441 . 298	29,254 . 000	47,187 . 298	136 . 000							

開　票　速　報

鹿 児 島 県

即日 開票　　中間報告　　　時　　　分
　　 開票　　結了報告　 6　時　54　分

市 区 町 村 名	ごぼうの党 合計得票数	ごぼうの党 政党得票数	ごぼうの党 候補者得票数（特定枠を除く）	01 奥野　卓志	02 川村　拓司	03 今吉　由泰	04 今西　孝太	05 崎村　峰徳	06 首藤　昌弘	07 高崎　圭悟	08 斎藤　和千
瀬戸内町	17 .000	14 .000	3 .000	−	−	−	−	−	−	−	−
龍郷町	11 .000	10 .000	1 .000	−	−	−	−	−	−	−	−
喜界町	6 .000	5 .000	1 .000	−	−	−	−	−	−	−	−
徳之島町	11 .000	10 .000	1 .000	−	−	−	−	−	−	−	−
天城町	6 .000	6 .000	0 .000	−	−	−	−	−	−	−	−
伊仙町	4 .000	3 .000	1 .000	−	−	−	−	−	−	−	−
和泊町	10 .000	10 .000	0 .000	−	−	−	−	−	−	−	−
知名町	8 .000	8 .000	0 .000	−	−	−	−	−	−	−	−
与論町	5 .000	4 .000	1 .000	−	−	−	−	−	−	−	−
＊（大島郡）計	88 .000	78 .000	10 .000	−	−	−	−	−	−	−	−
				−	−	−	−	−	−	−	−
				−	−	−	−	−	−	−	−
				−	−	−	−	−	−	−	−
				−	−	−	−	−	−	−	−
				−	−	−	−	−	−	−	−
				−	−	−	−	−	−	−	−
				−	−	−	−	−	−	−	−
				−	−	−	−	−	−	−	−
				−	−	−	−	−	−	−	−
				−	−	−	−	−	−	−	−
				−	−	−	−	−	−	−	−
				−	−	−	−	−	−	−	−
				−	−	−	−	−	−	−	−
				−	−	−	−	−	−	−	−
				−	−	−	−	−	−	−	−
				−	−	−	−	−	−	−	−
				−	−	−	−	−	−	−	−
				−	−	−	−	−	−	−	−
				−	−	−	−	−	−	−	−
				−	−	−	−	−	−	−	−
				−	−	−	−	−	−	−	−
				−	−	−	−	−	−	−	−
				−	−	−	−	−	−	−	−
				−	−	−	−	−	−	−	−
				−	−	−	−	−	−	−	−
				−	−	−	−	−	−	−	−
				−	−	−	−	−	−	−	−
				−	−	−	−	−	−	−	−
				−	−	−	−	−	−	−	−
				−	−	−	−	−	−	−	−
				−	−	−	−	−	−	−	−
				−	−	−	−	−	−	−	−
				−	−	−	−	−	−	−	−

政令市計	0 .000			−	−	−	−	−	−	−	−
その他市計	1,817 .345	1,705 .333	112 .012	−	−	−	−	−	−	−	−
町村計	238 .000	223 .000	15 .000	−	−	−	−	−	−	−	−
県計	2,055 .345	1,928 .333	127 .012	−	−	−	−	−	−	−	−

開　票　速　報

鹿 児 島 県

即日 開票　中間報告　時　分
開票　結了報告　6 時 54 分

市 区 町 村 名	ごぼうの党 合計得票数	ごぼうの党 政党得票数	ごぼうの党 候補者得票数（特定枠を除く）	09 鴨田　幸司	10 佐藤　玲乃	11 立花　恵理子					
瀬戸内町	17.000	14.000	3.000	0.000	1.000	2.000					
龍郷町	11.000	10.000	1.000	1.000	0.000	0.000					
喜界町	6.000	5.000	1.000	1.000	0.000	0.000					
徳之島町	11.000	10.000	1.000	0.000	1.000	0.000					
天城町	6.000	6.000	0.000	0.000	0.000	0.000					
伊仙町	4.000	3.000	1.000	0.000	1.000	0.000					
和泊町	10.000	10.000	0.000	0.000	0.000	0.000					
知名町	8.000	8.000	0.000	0.000	0.000	0.000					
与論町	5.000	4.000	1.000	1.000	0.000	0.000					
＊（大島郡）計	88.000	78.000	10.000	4.000	4.000	2.000					

政令市計	0.000										
その他市計	1,817.345	1,705.333	112.012	47.000	28.000	37.012					
町村計	238.000	223.000	15.000	5.000	7.000	3.000					
県計	2,055.345	1,928.333	127.012	52.000	35.000	40.012					

開　票　速　報

鹿 児 島 県

即日 開票　中間報告　時　分
開票　結了報告　6 時 54 分

市区町村名	立憲民主党 合計得票数	立憲民主党 政党得票数	立憲民主党 候補者得票数（特定枠を除く）	01 青木　愛	02 有田　芳生	03 石川　まさとし	04 石橋　みちひろ	05 鬼木　まこと	06 要　友紀子	07 かわの　麻美	08 木村　正弘
瀬戸内町	368.222	232.222	136.000	5.000	4.000	5.000	2.000	38.000	1.000	0.000	1.000
龍郷町	304.197	230.197	74.000	6.000	4.000	3.000	4.000	13.000	0.000	1.000	0.000
喜界町	378.687	244.687	134.000	3.000	0.000	2.000	3.000	47.000	1.000	0.000	0.000
徳之島町	451.673	282.673	169.000	12.000	2.000	4.000	18.000	32.000	1.000	1.000	0.000
天城町	233.111	122.111	111.000	4.000	0.000	0.000	2.000	65.000	0.000	0.000	0.000
伊仙町	208.044	139.044	69.000	0.000	0.000	0.000	6.000	18.000	0.000	0.000	0.000
和泊町	290.541	235.541	55.000	3.000	0.000	3.000	3.000	6.000	1.000	1.000	0.000
知名町	274.030	184.030	90.000	6.000	1.000	4.000	1.000	25.000	0.000	0.000	0.000
与論町	172.285	119.285	53.000	6.000	3.000	1.000	5.000	6.000	3.000	0.000	1.000
＊（大島郡）計	2,821.289	1,900.289	921.000	45.000	15.000	24.000	45.000	258.000	7.000	4.000	2.000
政令市計	0.000										
その他市計	77,642.357	53,738.101	23,904.256	1,295.000	523.000	427.701	2,342.000	5,562.691	153.000	203.000	141.537
町村計	9,231.767	6,504.923	2,726.844	112.000	42.000	75.000	146.000	981.000	14.000	22.000	12.000
県計	86,874.124	60,243.024	26,631.100	1,407.000	565.000	502.701	2,488.000	6,543.691	167.000	225.000	153.537

開　票　速　報

鹿 児 島 県

即日 開票　中間報告　時　分
開票　結了報告　6 時 54 分

市 区 町 村 名	立憲民主党 合計得票数	立憲民主党 政党得票数	立憲民主党 候補者得票数（特定枠を除く）	09 くりした　善行	10 古賀　ちかげ	11 さわむら　けいこ	12 しば　慎一	13 菅原　美香	14 田中　勝一	15 つじもと　清美	16 白　しんくん
瀬戸内町	368 . 222	232 . 222	136 . 000	1 . 000	9 . 000	1 . 000	41 . 000	0 . 000	1 . 000	17 . 000	0 . 000
龍郷町	304 . 197	230 . 197	74 . 000	0 . 000	14 . 000	0 . 000	15 . 000	0 . 000	0 . 000	4 . 000	4 . 000
喜界町	378 . 687	244 . 687	134 . 000	1 . 000	11 . 000	0 . 000	35 . 000	0 . 000	0 . 000	24 . 000	2 . 000
徳之島町	451 . 673	282 . 673	169 . 000	1 . 000	21 . 000	0 . 000	52 . 000	0 . 000	0 . 000	16 . 000	1 . 000
天城町	233 . 111	122 . 111	111 . 000	0 . 000	7 . 000	0 . 000	14 . 000	0 . 000	1 . 000	9 . 000	4 . 000
伊仙町	208 . 044	139 . 044	69 . 000	0 . 000	13 . 000	1 . 000	23 . 000	0 . 000	0 . 000	6 . 000	0 . 000
和泊町	290 . 541	235 . 541	55 . 000	0 . 000	13 . 000	0 . 000	12 . 000	0 . 000	0 . 000	8 . 000	3 . 000
知名町	274 . 030	184 . 030	90 . 000	0 . 000	9 . 000	1 . 000	17 . 000	0 . 000	1 . 000	14 . 000	5 . 000
与論町	172 . 285	119 . 285	53 . 000	1 . 000	3 . 000	0 . 000	12 . 000	0 . 000	0 . 000	4 . 000	3 . 000
＊（大島郡）計	2,821 . 289	1,900 . 289	921 . 000	6 . 000	101 . 000	3 . 000	228 . 000	0 . 000	3 . 000	106 . 000	23 . 000

政　令　市　計	0 . 000										
そ の 他 市 計	77,642 . 357	53,738 . 101	23,904 . 256	228 . 000	2,415 . 000	129 . 000	2,004 . 615	29 . 000	99 . 000	4,725 . 000	871 . 000
町　村　計	9,231 . 767	6,504 . 923	2,726 . 844	16 . 000	213 . 000	15 . 000	439 . 844	1 . 000	13 . 000	363 . 000	80 . 000
県　計	86,874 . 124	60,243 . 024	26,631 . 100	244 . 000	2,628 . 000	144 . 000	2,444 . 459	30 . 000	112 . 000	5,088 . 000	951 . 000

開　票　速　報

鹿 児 島 県

即日 開票　中間報告　時　分
開票　結了報告　6 時 54 分

市 区 町 村 名	立憲民主党 合計得票数	立憲民主党 政党得票数	立憲民主党 候補者得票数（特定枠を除く）	17 はた　ともこ	18 堀越　けいにん	19 村田　きょうこ	20 森永　みき				
瀬戸内町	368 . 222	232 . 222	136 . 000	0 . 000	6 . 000	0 . 000	4 . 000				
龍郷町	304 . 197	230 . 197	74 . 000	0 . 000	2 . 000	3 . 000	1 . 000				
喜界町	378 . 687	244 . 687	134 . 000	4 . 000	0 . 000	0 . 000	1 . 000				
徳之島町	451 . 673	282 . 673	169 . 000	2 . 000	3 . 000	1 . 000	2 . 000				
天城町	233 . 111	122 . 111	111 . 000	0 . 000	1 . 000	3 . 000	1 . 000				
伊仙町	208 . 044	139 . 044	69 . 000	0 . 000	0 . 000	1 . 000	1 . 000				
和泊町	290 . 541	235 . 541	55 . 000	0 . 000	0 . 000	2 . 000	0 . 000				
知名町	274 . 030	184 . 030	90 . 000	2 . 000	2 . 000	2 . 000	0 . 000				
与論町	172 . 285	119 . 285	53 . 000	1 . 000	1 . 000	0 . 000	3 . 000				
＊（大島郡）計	2,821 . 289	1,900 . 289	921 . 000	10 . 000	16 . 000	12 . 000	13 . 000				

政　令　市　計	0 . 000										
そ の 他 市 計	77,642 . 357	53,738 . 101	23,904 . 256	266 . 444	336 . 000	1,859 . 268	294 . 000				
町　村　計	9,231 . 767	6,504 . 923	2,726 . 844	46 . 000	49 . 000	59 . 000	28 . 000				
県　計	86,874 . 124	60,243 . 024	26,631 . 100	312 . 444	385 . 000	1,918 . 268	322 . 000				

開　票　速　報

鹿 児 島 県

即日 開票　中間報告　時　分
開票　結了報告　6 時 54 分

市 区 町 村 名	国民民主党 合計得票数	国民民主党 政党得票数	国民民主党 候補者得票数（特定枠を除く）	01 かわい　たかのり	02 はまぐち　誠	03 矢田　わか子	04 竹詰　ひとし	05 山下　ようこ	06 上松　正和	07 河辺　よしろう	08 きど　かおり
瀬戸内町	112.777	71.777	41.000	18.000	6.000	6.000	2.000	3.000	0.000	0.000	2.000
龍郷町	97.802	50.802	47.000	12.000	5.000	0.000	26.000	2.000	2.000	0.000	0.000
喜界町	107.312	52.312	55.000	15.000	3.000	7.000	21.000	3.000	2.000	0.000	4.000
徳之島町	93.326	60.326	33.000	10.000	5.000	3.000	9.000	2.000	2.000	0.000	0.000
天城町	53.888	34.888	19.000	4.000	1.000	2.000	11.000	0.000	0.000	0.000	1.000
伊仙町	55.955	39.955	16.000	9.000	1.000	0.000	5.000	0.000	1.000	0.000	0.000
和泊町	76.458	48.458	28.000	9.000	6.000	0.000	2.000	3.000	0.000	0.000	7.000
知名町	74.969	26.969	48.000	15.000	6.000	2.000	14.000	3.000	3.000	1.000	3.000
与論町	88.714	47.714	41.000	16.000	3.000	1.000	10.000	4.000	2.000	0.000	4.000
＊（大島郡）計	808.700	463.700	345.000	117.000	39.000	21.000	100.000	22.000	14.000	1.000	22.000

政令市計	0.000										
その他市計	26,142.222	14,837.879	11,304.343	3,272.556	1,629.183	736.777	4,085.827	602.000	311.000	53.000	446.000
町村計	2,372.982	1,465.054	907.928	274.928	158.000	57.000	230.000	70.000	33.000	6.000	54.000
県計	28,515.204	16,302.933	12,212.271	3,547.484	1,787.183	793.777	4,315.827	672.000	344.000	59.000	500.000

開　票　速　報

鹿 児 島 県

即日 開票　中間報告　時　分
開票　結了報告　6 時 54 分

市 区 町 村 名	国民民主党 合計得票数	国民民主党 政党得票数	国民民主党 候補者得票数（特定枠を除く）	09 たるい　良和							
瀬戸内町	112 . 777	71 . 777	41 . 000	4 . 000							
龍郷町	97 . 802	50 . 802	47 . 000	0 . 000							
喜界町	107 . 312	52 . 312	55 . 000	0 . 000							
徳之島町	93 . 326	60 . 326	33 . 000	2 . 000							
天城町	53 . 888	34 . 888	19 . 000	0 . 000							
伊仙町	55 . 955	39 . 955	16 . 000	0 . 000							
和泊町	76 . 458	48 . 458	28 . 000	1 . 000							
知名町	74 . 969	26 . 969	48 . 000	1 . 000							
与論町	88 . 714	47 . 714	41 . 000	1 . 000							
＊（大島郡）計	808 . 700	463 . 700	345 . 000	9 . 000							

政　令　市　計	0 . 000										
そ の 他 市 計	26,142 . 222	14,837 . 879	11,304 . 343	168 . 000							
町　村　計	2,372 . 982	1,465 . 054	907 . 928	25 . 000							
県　計	28,515 . 204	16,302 . 933	12,212 . 271	193 . 000							

開　票　速　報

鹿 児 島 県

即日 開票　中間報告　時　分
開票　結了報告　6 時 54 分

市 区 町 村 名	参政党 合計得票数	参政党 政党得票数	参政党 候補者得票数（特定枠を除く）	01 松田　学	02 吉野　敏明	03 赤尾　由美	04 武田　邦彦	05 神谷　そうへい			
瀬戸内町	187 . 533	171 . 000	16 . 533	3 . 000	0 . 000	0 . 000	5 . 000	8 . 533			
龍郷町	162 . 000	128 . 000	34 . 000	5 . 000	2 . 000	1 . 000	10 . 000	16 . 000			
喜界町	83 . 000	66 . 000	17 . 000	4 . 000	0 . 000	0 . 000	2 . 000	11 . 000			
徳之島町	153 . 916	125 . 000	28 . 916	6 . 000	1 . 000	0 . 000	11 . 916	10 . 000			
天城町	113 . 000	100 . 000	13 . 000	7 . 000	0 . 000	1 . 000	2 . 000	3 . 000			
伊仙町	82 . 000	67 . 000	15 . 000	5 . 000	0 . 000	0 . 000	3 . 000	7 . 000			
和泊町	101 . 000	81 . 000	20 . 000	4 . 000	1 . 000	1 . 000	5 . 000	9 . 000			
知名町	92 . 000	67 . 000	25 . 000	7 . 000	0 . 000	0 . 000	6 . 000	12 . 000			
与論町	184 . 000	138 . 000	46 . 000	11 . 000	4 . 000	2 . 000	11 . 000	18 . 000			
＊（大島郡）計	1, 208 . 449	985 . 000	223 . 449	54 . 000	8 . 000	6 . 000	58 . 916	96 . 533			

政　令　市　計	0 . 000										
そ の 他 市 計	21, 269 . 286	16, 406 . 000	4, 863 . 286	885 . 645	214 . 000	168 . 000	1, 573 . 907	2, 021 . 734			
町　村　計	2, 664 . 519	2, 175 . 000	489 . 519	92 . 000	18 . 000	21 . 000	136 . 916	221 . 603			
県　計	23, 933 . 805	18, 581 . 000	5, 352 . 805	977 . 645	232 . 000	189 . 000	1, 710 . 823	2, 243 . 337			

開　票　速　報

鹿 児 島 県

即日 開票　中間報告　時　分
開票　結了報告　6 時 54 分

市 区 町 村 名	日本第一党 合計得票数	日本第一党 政党得票数	日本第一党 候補者得票数（特定枠を除く）	01 桜井　誠	02 中村　かずひろ						
瀬戸内町	4.000	3.000	1.000	1.000	0.000						
龍郷町	5.000	3.000	2.000	0.000	2.000						
喜界町	7.000	5.000	2.000	2.000	0.000						
徳之島町	4.000	2.000	2.000	2.000	0.000						
天城町	1.000	0.000	1.000	1.000	0.000						
伊仙町	5.000	5.000	0.000	0.000	0.000						
和泊町	3.000	3.000	0.000	0.000	0.000						
知名町	2.000	1.000	1.000	0.000	1.000						
与論町	4.000	3.000	1.000	1.000	0.000						
＊（大島郡）計	35.000	25.000	10.000	7.000	3.000						

政令市計	0.000										
その他市計	773.355	507.000	266.355	190.118	76.237						
町村計	101.000	72.000	29.000	22.000	7.000						
県計	874.355	579.000	295.355	212.118	83.237						

開　票　速　報

鹿 児 島 県

即日 開票　中間報告　時　分
開票　結了報告　6 時 54 分

市区町村名	日本共産党 合計得票数	日本共産党 政党得票数	日本共産党 候補者得票数（特定枠を除く）	01 田村　智子	02 大門　みきし	03 いわぶち　友	04 たけだ　良介	05 にひ　そうへい	06 赤田　勝紀	07 今村　あゆみ	08 上里　清美
瀬戸内町	192 . 000	178 . 000	14 . 000	3 . 000	0 . 000	1 . 000	0 . 000	3 . 000	0 . 000	1 . 000	0 . 000
龍郷町	103 . 000	95 . 000	8 . 000	3 . 000	0 . 000	0 . 000	0 . 000	4 . 000	0 . 000	0 . 000	0 . 000
喜界町	96 . 000	83 . 000	13 . 000	3 . 000	0 . 000	0 . 000	1 . 000	7 . 000	0 . 000	0 . 000	0 . 000
徳之島町	201 . 083	184 . 000	17 . 083	6 . 000	1 . 000	0 . 000	1 . 083	4 . 000	0 . 000	1 . 000	0 . 000
天城町	82 . 000	81 . 000	1 . 000	0 . 000	0 . 000	0 . 000	0 . 000	1 . 000	0 . 000	0 . 000	0 . 000
伊仙町	143 . 000	132 . 000	11 . 000	1 . 000	0 . 000	0 . 000	0 . 000	9 . 000	0 . 000	0 . 000	0 . 000
和泊町	71 . 000	62 . 000	9 . 000	5 . 000	0 . 000	0 . 000	1 . 000	2 . 000	0 . 000	0 . 000	0 . 000
知名町	63 . 000	54 . 000	9 . 000	2 . 000	1 . 000	1 . 000	0 . 000	2 . 000	0 . 000	1 . 000	0 . 000
与論町	81 . 000	71 . 000	10 . 000	4 . 000	0 . 000	0 . 000	0 . 000	3 . 000	0 . 000	1 . 000	0 . 000
＊（大島郡）計	1,097 . 083	997 . 000	100 . 083	28 . 000	2 . 000	2 . 000	3 . 083	41 . 000	0 . 000	4 . 000	0 . 000

政令市計	0 . 000										
その他市計	21,325 . 756	18,396 . 000	2,929 . 756	696 . 555	75 . 000	88 . 000	41 . 091	1,316 . 000	7 . 000	77 . 266	13 . 000
町村計	2,619 . 583	2,345 . 000	274 . 583	67 . 000	10 . 000	7 . 000	4 . 083	114 . 000	1 . 000	4 . 000	1 . 000
県計	23,945 . 339	20,741 . 000	3,204 . 339	763 . 555	85 . 000	95 . 000	45 . 174	1,430 . 000	8 . 000	81 . 266	14 . 000

開　票　速　報

鹿 児 島 県

即日 開票　中間報告　時　分
開票　結了報告　6 時 54 分

市 区 町 村 名	日本共産党 合計得票数	日本共産党 政党得票数	日本共産党 候補者得票数（特定枠を除く）	09 片岡　朗	10 片山　和子	11 来田　時子	12 小山　さき	13 佐々木　とし子	14 高橋　まきこ	15 冨田　直樹	16 西澤　博
瀬戸内町	192 . 000	178 . 000	14 . 000	0 . 000	0 . 000	0 . 000	0 . 000	0 . 000	0 . 000	0 . 000	0 . 000
龍郷町	103 . 000	95 . 000	8 . 000	0 . 000	0 . 000	0 . 000	1 . 000	0 . 000	0 . 000	0 . 000	0 . 000
喜界町	96 . 000	83 . 000	13 . 000	0 . 000	1 . 000	0 . 000	0 . 000	0 . 000	0 . 000	0 . 000	0 . 000
徳之島町	201 . 083	184 . 000	17 . 083	0 . 000	0 . 000	0 . 000	0 . 000	0 . 000	0 . 000	0 . 000	0 . 000
天城町	82 . 000	81 . 000	1 . 000	0 . 000	0 . 000	0 . 000	0 . 000	0 . 000	0 . 000	0 . 000	0 . 000
伊仙町	143 . 000	132 . 000	11 . 000	0 . 000	0 . 000	0 . 000	0 . 000	0 . 000	0 . 000	0 . 000	0 . 000
和泊町	71 . 000	62 . 000	9 . 000	1 . 000	0 . 000	0 . 000	0 . 000	0 . 000	0 . 000	0 . 000	0 . 000
知名町	63 . 000	54 . 000	9 . 000	0 . 000	0 . 000	0 . 000	0 . 000	0 . 000	0 . 000	1 . 000	0 . 000
与論町	81 . 000	71 . 000	10 . 000	0 . 000	0 . 000	0 . 000	0 . 000	0 . 000	0 . 000	1 . 000	0 . 000
＊（大島郡）計	1,097 . 083	997 . 000	100 . 083	1 . 000	1 . 000	0 . 000	1 . 000	0 . 000	1 . 000	2 . 000	0 . 000
政　令　市　計	0 . 000										
そ の 他 市 計	21,325 . 756	18,396 . 000	2,929 . 756	13 . 000	31 . 352	12 . 000	63 . 000	35 . 000	9 . 297	14 . 000	13 . 000
町　村　計	2,619 . 583	2,345 . 000	274 . 583	2 . 000	2 . 000	0 . 000	6 . 000	2 . 000	2 . 000	5 . 000	0 . 000
県　計	23,945 . 339	20,741 . 000	3,204 . 339	15 . 000	33 . 352	12 . 000	69 . 000	37 . 000	11 . 297	19 . 000	13 . 000

開　票　速　報

鹿 児 島 県

即日 開票　中間報告　時　分
開票　結了報告　6 時 54 分

市区町村名	日本共産党 合計得票数	日本共産党 政党得票数	日本共産党 候補者得票数（特定枠を除く）	17 西田　さえ子	18 花木　のりあき	19 深田　秀美	20 細野　真理	21 堀川　朗子	22 丸本　ゆみこ	23 山本　のりこ	24 吉田　恭子
瀬戸内町	192.000	178.000	14.000	3.000	0.000	0.000	0.000	0.000	1.000	2.000	0.000
龍郷町	103.000	95.000	8.000	0.000	0.000	0.000	0.000	0.000	0.000	0.000	0.000
喜界町	96.000	83.000	13.000	0.000	0.000	0.000	0.000	0.000	1.000	0.000	0.000
徳之島町	201.083	184.000	17.083	1.000	0.000	0.000	0.000	0.000	0.000	2.000	1.000
天城町	82.000	81.000	1.000	0.000	0.000	0.000	0.000	0.000	0.000	0.000	0.000
伊仙町	143.000	132.000	11.000	0.000	0.000	0.000	0.000	0.000	0.000	0.000	1.000
和泊町	71.000	62.000	9.000	0.000	0.000	0.000	0.000	0.000	0.000	0.000	0.000
知名町	63.000	54.000	9.000	0.000	0.000	0.000	0.000	0.000	0.000	0.000	1.000
与論町	81.000	71.000	10.000	1.000	0.000	0.000	0.000	0.000	0.000	0.000	0.000
＊（大島郡）計	1,097.083	997.000	100.083	5.000	0.000	0.000	0.000	0.000	2.000	4.000	3.000

政令市計	0.000										
その他市計	21,325.756	18,396.000	2,929.756	69.000	22.000	14.000	12.000	11.092	62.000	137.000	64.103
町村計	2,619.583	2,345.000	274.583	13.000	1.000	0.000	0.000	1.000	6.000	19.500	6.000
県計	23,945.339	20,741.000	3,204.339	82.000	23.000	14.000	12.000	12.092	68.000	156.500	70.103

開　票　速　報

鹿 児 島 県

即日 開票　中間報告　時　分
開票　結了報告　6 時 54 分

市 区 町 村 名	日本共産党 合計得票数	日本共産党 政党得票数	日本共産党 候補者得票数（特定枠を除く）	25 渡邉　喜代子							
瀬戸内町	192 . 000	178 . 000	14 . 000	0 . 000							
龍郷町	103 . 000	95 . 000	8 . 000	0 . 000							
喜界町	96 . 000	83 . 000	13 . 000	0 . 000							
徳之島町	201 . 083	184 . 000	17 . 083	0 . 000							
天城町	82 . 000	81 . 000	1 . 000	0 . 000							
伊仙町	143 . 000	132 . 000	11 . 000	0 . 000							
和泊町	71 . 000	62 . 000	9 . 000	0 . 000							
知名町	63 . 000	54 . 000	9 . 000	0 . 000							
与論町	81 . 000	71 . 000	10 . 000	0 . 000							
＊（大島郡）計	1,097 . 083	997 . 000	100 . 083	0 . 000							

政　令　市　計	0 . 000										
そ の 他 市 計	21,325 . 756	18,396 . 000	2,929 . 756	34 . 000							
町　村　計	2,619 . 583	2,345 . 000	274 . 583	1 . 000							
県　計	23,945 . 339	20,741 . 000	3,204 . 339	35 . 000							

開　票　速　報

鹿 児 島 県

即日 開票　中間報告　時　分
開票　結了報告　6 時 54 分

市 区 町 村 名	新党くにもり 合計得票数	新党くにもり 政党得票数	新党くにもり 候補者得票数（特定枠を除く）	01 本間　奈々	02 三輪　和雄						
瀬戸内町	6.000	4.000	2.000	2.000	0.000						
龍郷町	6.000	4.000	2.000	2.000	0.000						
喜界町	2.000	2.000	0.000	0.000	0.000						
徳之島町	5.000	5.000	0.000	0.000	0.000						
天城町	2.000	1.000	1.000	1.000	0.000						
伊仙町	3.000	3.000	0.000	0.000	0.000						
和泊町	3.000	2.000	1.000	1.000	0.000						
知名町	3.000	3.000	0.000	0.000	0.000						
与論町	3.000	3.000	0.000	0.000	0.000						
＊（大島郡）計	34.000	28.000	6.000	6.000	0.000						

政令市計	0.000										
その他市計	576.000	426.000	150.000	134.000	16.000						
町村計	87.000	72.000	15.000	14.000	1.000						
県計	663.000	498.000	165.000	148.000	17.000						

開　票　速　報

即日 開票　　中間報告　　時　　分
　　 開票　　結了報告　6 時 54 分

市 区 町 村 名	自由民主党 合計得票数	自由民主党 政党得票数	自由民主党 候補者得票数（特定枠を除く）	01 藤井　一博	02 梶原　大介	03 青山　繁晴	04 赤松　健	05 足立　としゆき	06 あだち　まさし	07 有里　まほ	08 井上　よしゆき
瀬戸内町	1,750 .036	891 .000	859 .036	-	-	21 .000	11 .000	44 .433	17 .566	0 .000	5 .833
龍郷町	1,105 .872	557 .000	548 .872	-	-	20 .000	7 .000	11 .500	34 .500	0 .000	3 .000
喜界町	1,571 .750	655 .000	916 .750	-	-	21 .000	15 .000	2 .000	3 .000	1 .000	6 .000
徳之島町	2,133 .520	883 .000	1,250 .520	-	-	28 .000	7 .000	1 .052	18 .947	1 .000	8 .888
天城町	1,248 .000	572 .000	676 .000	-	-	4 .000	2 .000	0 .000	5 .000	0 .000	1 .000
伊仙町	1,348 .826	638 .000	710 .826	-	-	9 .000	3 .000	1 .125	7 .875	0 .000	0 .000
和泊町	1,328 .744	714 .000	614 .744	-	-	20 .000	12 .000	4 .200	16 .800	0 .000	0 .000
知名町	1,254 .961	435 .000	819 .961	-	-	11 .000	4 .000	9 .000	8 .000	1 .000	20 .000
与論町	1,354 .999	495 .000	859 .999	-	-	10 .000	9 .000	5 .222	41 .777	4 .000	9 .000
＊（大島郡）計	14,005 .707	6,213 .000	7,792 .707	-	-	150 .000	73 .000	87 .420	180 .576	7 .000	57 .721
				-	-						
				-	-						
				-	-						
				-	-						
				-	-						
				-	-						
				-	-						
				-	-						
				-	-						
				-	-						
				-	-						
				-	-						
				-	-						
				-	-						
				-	-						
				-	-						
				-	-						
				-	-						
				-	-						
				-	-						
				-	-						
				-	-						
				-	-						
				-	-						
				-	-						
				-	-						
				-	-						
				-	-						
				-	-						
				-	-						
				-	-						
				-	-						
				-	-						

政　令　市　計	0 .000			-	-						
そ　の　他　市　計	230,672 .133	136,459 .000	94,213 .133	-	-	3,435 .000	3,308 .000	4,141 .021	2,054 .857	728 .000	1,600 .985
町　村　計	39,162 .552	21,096 .000	18,066 .552	-	-	372 .000	225 .000	1,627 .273	376 .224	20 .000	192 .435
県　計	269,834 .685	157,555 .000	112,279 .685	-	-	3,807 .000	3,533 .000	5,768 .294	2,431 .081	748 .000	1,793 .420

開　票　速　報

鹿 児 島 県

即日 開票　　中間報告　　時　　分
開票　　結了報告　6　時　54　分

市 区 町 村 名	自由民主党 合計得票数	自由民主党 政党得票数	自由民主党 候補者得票数（特定枠を除く）	09 今井　絵理子	10 いわき　光英	11 ウト　タカシ	12 えり　アルフィヤ	13 遠藤　奈央子	14 小川　かつみ	15 おだち　もとゆき	16 おち　俊之
瀬戸内町	1,750.036	891.000	859.036	8.000	0.000	172.000	2.000	0.000	3.375	1.000	24.000
龍郷町	1,105.872	557.000	548.872	3.000	3.000	80.000	0.000	0.000	4.000	0.000	38.000
喜界町	1,571.750	655.000	916.750	6.000	0.000	86.000	2.000	1.000	6.000	1.000	31.000
徳之島町	2,133.520	883.000	1,250.520	96.000	2.000	251.000	1.000	2.000	2.000	1.000	63.000
天城町	1,248.000	572.000	676.000	33.000	8.000	92.000	0.000	1.000	3.000	1.000	73.000
伊仙町	1,348.826	638.000	710.826	175.000	0.000	34.000	1.000	0.000	2.000	0.000	27.000
和泊町	1,328.744	714.000	614.744	3.000	1.000	34.000	2.000	0.000	9.000	0.000	13.000
知名町	1,254.961	435.000	819.961	11.000	0.000	97.000	5.000	0.000	5.000	1.000	21.000
与論町	1,354.999	495.000	859.999	5.000	0.000	225.000	1.000	0.000	5.000	0.000	13.000
＊（大島郡）計	14,005.707	6,213.000	7,792.707	343.000	15.000	1,089.000	15.000	4.000	39.375	5.000	322.000
政令市計	0.000										
その他市計	230,672.133	136,459.000	94,213.133	1,851.662	262.000	12,122.897	409.000	69.000	3,477.178	297.000	1,862.102
町村計	39,162.552	21,096.000	18,066.552	424.272	30.000	1,595.000	35.000	10.000	226.801	40.000	1,011.491
県計	269,834.685	157,555.000	112,279.685	2,275.934	292.000	13,717.897	444.000	79.000	3,703.979	337.000	2,873.593

開　票　速　報

鹿 児 島 県

即日 開票　中間報告　時　分
開票　結了報告　6 時 54 分

市 区 町 村 名	自由民主党 合計得票数	自由民主党 政党得票数	自由民主党 候補者得票数（特定枠を除く）	17 片山　さつき	18 神谷　まさゆき	19 河村　けんいち	20 木村　よしお	21 進藤　金日子	22 自見　はなこ	23 そのだ　修光	24 高原　あきこ
瀬戸内町	1,750.036	891.000	859.036	10.000	7.466	0.000	0.000	17.000	4.000	266.000	0.000
龍郷町	1,105.872	557.000	548.872	6.000	7.000	0.000	8.000	5.000	14.000	149.000	2.000
喜界町	1,571.750	655.000	916.750	10.000	10.000	1.000	2.000	237.000	4.000	297.000	0.000
徳之島町	2,133.520	883.000	1,250.520	5.000	3.000	2.000	3.000	196.000	24.000	208.000	1.000
天城町	1,248.000	572.000	676.000	5.000	3.000	0.000	1.000	110.000	5.000	216.000	1.000
伊仙町	1,348.826	638.000	710.826	3.000	4.000	0.000	2.000	83.000	10.000	206.000	0.000
和泊町	1,328.744	714.000	614.744	5.000	3.000	0.000	0.000	55.000	28.000	333.000	0.000
知名町	1,254.961	435.000	819.961	6.000	1.000	0.000	1.000	87.000	7.000	448.000	0.000
与論町	1,354.999	495.000	859.999	6.000	1.000	0.000	0.000	28.000	3.000	340.000	1.000
＊（大島郡）計	14,005.707	6,213.000	7,792.707	57.000	43.466	3.000	19.000	828.000	102.000	2,687.000	5.000

政令市計	0.000										
その他市計	230,672.133	136,459.000	94,213.133	3,012.637	2,612.848	186.631	2,238.454	3,188.000	5,086.000	21,510.000	156.907
町村計	39,162.552	21,096.000	18,066.552	223.000	178.294	13.000	195.000	1,457.000	363.000	4,665.000	15.000
県計	269,834.685	157,555.000	112,279.685	3,235.637	2,791.142	199.631	2,433.454	4,645.000	5,449.000	26,175.000	171.907

開　票　速　報

鹿 児 島 県

即日 開票　中間報告　時　分
開票　結了報告　6 時 54 分

市区町村名	自由民主党 合計得票数	自由民主党 政党得票数	自由民主党 候補者得票数（特定枠を除く）	25 ともの う　りお	26 長谷川　ひでは る	27 藤木　しんや	28 ふじすえ　健三	29 水おち　敏栄	30 むこう山　じゅん	31 山谷　えり子	32 山田　宏
瀬戸内町	1,750.036	891.000	859.036	7.000	196.738	4.000	5.000	11.000	0.000	5.625	14.000
龍郷町	1,105.872	557.000	548.872	9.000	130.872	5.000	3.000	0.000	1.000	2.000	2.000
喜界町	1,571.750	655.000	916.750	5.000	133.750	21.000	1.000	1.000	2.000	4.000	7.000
徳之島町	2,133.520	883.000	1,250.520	17.000	262.633	23.000	0.000	3.000	0.000	8.000	10.000
天城町	1,248.000	572.000	676.000	6.000	52.000	50.000	0.000	0.000	0.000	2.000	2.000
伊仙町	1,348.826	638.000	710.826	4.000	106.826	17.000	0.000	2.000	0.000	5.000	8.000
和泊町	1,328.744	714.000	614.744	0.000	47.744	15.000	1.000	1.000	0.000	2.000	8.000
知名町	1,254.961	435.000	819.961	1.000	52.961	13.000	1.000	0.000	0.000	2.000	1.000
与論町	1,354.999	495.000	859.999	3.000	59.000	76.000	0.000	1.000	2.000	5.000	3.000
＊（大島郡）計	14,005.707	6,213.000	7,792.707	56.000	1,222.524	227.000	13.000	19.000	5.000	38.625	62.000
政令市計	0.000										
その他市計	230,672.133	136,459.000	94,213.133	3,575.000	6,901.817	4,883.994	372.000	1,075.000	96.000	1,511.143	1,684.000
町村計	39,162.552	21,096.000	18,066.552	242.000	2,961.837	813.000	22.000	238.000	10.000	211.925	211.000
県計	269,834.685	157,555.000	112,279.685	3,817.000	9,863.654	5,696.994	394.000	1,313.000	106.000	1,723.068	1,895.000

開　票　速　報

鹿 児 島 県

即日 開票　中間報告　時　分
開票　結了報告　6 時 54 分

市 区 町 村 名	自由民主党 合計得票数	自由民主党 政党得票数	自由民主党 候補者得票数（特定枠を除く）	33 吉岡　しんたろう							
瀬戸内町	1,750 .036	891 .000	859 .036	1 .000							
龍郷町	1,105 .872	557 .000	548 .872	1 .000							
喜界町	1,571 .750	655 .000	916 .750	0 .000							
徳之島町	2,133 .520	883 .000	1,250 .520	2 .000							
天城町	1,248 .000	572 .000	676 .000	0 .000							
伊仙町	1,348 .826	638 .000	710 .826	0 .000							
和泊町	1,328 .744	714 .000	614 .744	1 .000							
知名町	1,254 .961	435 .000	819 .961	6 .000							
与論町	1,354 .999	495 .000	859 .999	4 .000							
＊（大島郡）計	14,005 .707	6,213 .000	7,792 .707	17 .000							

政令市計	0 .000										
その他市計	230,672 .133	136,459 .000	94,213 .133	504 .000							
町村計	39,162 .552	21,096 .000	18,066 .552	62 .000							
県計	269,834 .685	157,555 .000	112,279 .685	566 .000							

開　票　速　報

鹿 児 島 県

即日 開票　中間報告　時　分
開票　結了報告　6 時 54 分

市区町村名	社会民主党 合計得票数	社会民主党 政党得票数	社会民主党 候補者得票数（特定枠を除く）	01 福島　みずほ	02 大椿　ゆうこ	03 おかざき　彩子	04 宮城　イチロー	05 村田　しゅんいち	06 久保　孝喜	07 秋葉　忠利	08 山口　わか子
瀬戸内町	67.000	39.000	28.000	13.000	1.000	6.000	5.000	0.000	2.000	0.000	1.000
龍郷町	51.000	40.000	11.000	9.000	0.000	0.000	0.000	0.000	1.000	1.000	0.000
喜界町	43.000	33.000	10.000	7.000	0.000	0.000	0.000	0.000	2.000	0.000	1.000
徳之島町	67.000	51.000	16.000	14.000	0.000	1.000	0.000	0.000	0.000	0.000	1.000
天城町	18.000	14.000	4.000	1.000	0.000	0.000	0.000	0.000	1.000	1.000	1.000
伊仙町	42.000	36.000	6.000	5.000	0.000	1.000	0.000	0.000	0.000	0.000	0.000
和泊町	40.000	33.000	7.000	4.000	1.000	0.000	2.000	0.000	0.000	0.000	0.000
知名町	65.000	45.000	20.000	8.000	6.000	1.000	3.000	0.000	1.000	0.000	1.000
与論町	22.000	17.000	5.000	4.000	0.000	0.000	0.000	0.000	1.000	0.000	0.000
＊（大島郡）計	484.000	330.000	154.000	69.000	8.000	50.000	10.000	0.000	9.000	2.000	6.000

政令市計	0.000										
その他市計	17,126.137	12,903.000	4,223.137	2,921.000	56.000	431.000	423.000	29.549	101.000	48.000	213.588
町村計	1,838.499	1,426.000	412.499	226.000	8.000	62.000	66.000	2.000	15.000	2.000	31.499
県計	18,964.636	14,329.000	4,635.636	3,147.000	64.000	493.000	489.000	31.549	116.000	50.000	245.087

開　票　速　報

鹿 児 島 県

即日 開票　中間報告　時　分
開票　結了報告　6 時 54 分

市区町村名	ＮＨＫ党 合計得票数	ＮＨＫ党 政党得票数	ＮＨＫ党 候補者得票数（特定枠を除く）	01 さいとう　健一郎	02 黒川　あつひこ	03 くぼた　学	04 山本　太郎	05 西村　ひとし	06 ガーシー	07 そえだ　しんや	08 高橋　理洋
瀬戸内町	102.050	66.000	36.050	4.000	1.000	3.050	3.000	1.000	23.000	1.000	0.000
龍郷町	39.061	24.000	15.061	0.000	3.000	2.061	2.000	0.000	8.000	0.000	0.000
喜界町	58.130	33.000	25.130	0.000	3.000	6.130	3.000	1.000	9.000	1.000	0.000
徳之島町	124.035	78.000	46.035	10.000	4.000	1.035	5.000	2.000	21.000	3.000	0.000
天城町	52.067	41.000	11.067	0.000	0.000	1.067	2.000	0.000	8.000	0.000	0.000
伊仙町	75.160	69.000	6.160	0.000	1.000	3.160	1.000	0.000	1.000	0.000	0.000
和泊町	76.270	48.000	28.270	1.000	2.000	4.270	3.000	1.000	16.000	1.000	0.000
知名町	59.575	33.000	26.575	2.000	1.000	7.575	3.000	1.000	10.000	1.000	1.000
与論町	55.080	39.000	16.080	3.000	2.000	1.080	0.000	1.000	9.000	0.000	0.000
＊（大島郡）計	667.461	450.000	217.461	20.000	18.000	30.461	23.000	8.000	108.000	7.000	1.000
政令市計	0.000										
その他市計	14,415.004	9,347.000	5,068.004	407.725	301.000	406.144	811.993	127.137	2,813.000	122.005	25.000
町村計	1,736.494	1,206.000	530.494	40.000	28.000	72.994	72.500	25.000	266.000	14.000	8.000
県計	16,151.498	10,553.000	5,598.498	447.725	329.000	479.138	884.493	152.137	3,079.000	136.005	33.000

開　票　速　報

鹿 児 島 県

即日 開票　　中間報告　　時　　分
開票　　結了報告　　6　時　54　分

市 区 町 村 名	ＮＨＫ党 合計得票数	ＮＨＫ党 政党得票数	ＮＨＫ党 候補者得票数 （特定枠を除く）	09 上妻　敬二							
瀬戸内町	102 . 050	66 . 000	36 . 050	0 . 000							
龍郷町	39 . 061	24 . 000	15 . 061	0 . 000							
喜界町	58 . 130	33 . 000	25 . 130	2 . 000							
徳之島町	124 . 035	78 . 000	46 . 035	0 . 000							
天城町	52 . 067	41 . 000	11 . 067	0 . 000							
伊仙町	75 . 160	69 . 000	6 . 160	0 . 000							
和泊町	76 . 270	48 . 000	28 . 270	0 . 000							
知名町	59 . 575	33 . 000	26 . 575	0 . 000							
与論町	55 . 080	39 . 000	16 . 080	0 . 000							
＊（大島郡）計	667 . 461	450 . 000	217 . 461	2 . 000							

政　令　市　計	0 . 000										
そ の 他 市 計	14,415 . 004	9,347 . 000	5,068 . 004	54 . 000							
町　村　計	1,736 . 494	1,206 . 000	530 . 494	4 . 000							
県　計	16,151 . 498	10,553 . 000	5,598 . 498	58 . 000							

開　票　速　報

鹿 児 島 県

即日 開票　中間報告　時　分
開票　結了報告　6 時 54 分

市区町村名	維新政党・新風 合計得票数	維新政党・新風 政党得票数	維新政党・新風 候補者得票数（特定枠を除く）	01 魚谷　哲央							
瀬戸内町	2.000	1.000	1.000	1.000							
龍郷町	2.000	2.000	0.000	0.000							
喜界町	11.000	10.000	1.000	1.000							
徳之島町	3.000	2.000	1.000	1.000							
天城町	3.000	3.000	0.000	0.000							
伊仙町	3.000	3.000	0.000	0.000							
和泊町	5.000	5.000	0.000	0.000							
知名町	3.000	2.000	1.000	1.000							
与論町	2.000	2.000	0.000	0.000							
＊（大島郡）計	39.000	34.000	5.000	5.000							

政令市計	0.000										
その他市計	1,042.000	905.000	137.000	137.000							
町村計	117.000	105.000	12.000	12.000							
県計	1,159.000	1,010.000	149.000	149.000							

「政党等投票数」のうち、公選法第６８条の３の規定により政党等の有効投票とみなされた投票の状況

即日　開票　　中間報告　　時　　分
開票　　結了報告　06 時　54 分

鹿 児 島 県

〔01　幸福実現党〕

候 補 者 名		投票数
	合　計	

〔02　日本維新の会〕

候 補 者 名		投票数
	合　計	

〔03　れいわ新選組〕

候 補 者 名		投票数
01	天畠　大輔	70 . 000
	合　計	70 . 000

〔04　公明党〕

候 補 者 名		投票数
	合　計	

「政党等投票数」のうち、公選法第６８条の３の規定により政党等の有効投票とみなされた投票の状況

即日　開票　　中間報告　　時　　分
開票　　結了報告　06 時　54 分

鹿 児 島 県

〔05　ごぼうの党〕

	候 補 者 名	投票数
01	奥野　卓志	76.027
02	川村　拓司	13.034
03	今吉　由泰	4.000
04	今西　孝太	5.000
05	崎村　峰徳	0.000
06	首藤　昌弘	5.000
07	高崎　圭悟	25.000
08	斎藤　和干	3.272
	合　計	131.333

〔06　立憲民主党〕

	候 補 者 名	投票数
	合　計	

〔07　国民民主党〕

	候 補 者 名	投票数
	合　計	

〔08　参政党〕

	候 補 者 名	投票数
	合　計	

「政党等投票数」のうち、公選法第６８条の３の規定により政党等の有効投票とみなされた投票の状況

即日　開票　　中間報告　　時　　分
開票　　結了報告　06 時　54 分

鹿 児 島 県

〔09　日本第一党〕

候 補 者 名		投票数
	合　計	

〔10　日本共産党〕

候 補 者 名		投票数
	合　計	

〔11　新党くにもり〕

候 補 者 名		投票数
	合　計	

〔12　自由民主党〕

候 補 者 名		投票数
01	藤井　一博	187 . 000
02	梶原　大介	33 . 000
	合　計	220 . 000

「政党等投票数」のうち、公選法第６８条の３の規定により政党等の有効投票とみなされた投票の状況

即日　開票　　中間報告　　時　　分
　　開票　　結了報告　06 時　54 分

鹿 児 島 県

〔13　社会民主党〕

候 補 者 名		投票数
	合　計	

〔14　ＮＨＫ党〕

候 補 者 名		投票数
	合　計	

〔15　維新政党・新風〕

候 補 者 名		投票数
	合　計	

候 補 者 名		投票数

「政党等得票数」のうち、公選法第68条の3の規定により政党等の有効投票とみなされた投票の状況

鹿 児 島 県

即日 開票　中間報告　　時　　分
開票　結了報告　6 時 54 分

市 区 町 村 名	れいわ新選組 特定枠名簿登録者への投票総数	01 天畠　大輔							
鹿児島市	28．000	28．000							
鹿屋市	5．000	5．000							
枕崎市	0．000	0．000							
阿久根市	0．000	0．000							
出水市	0．000	0．000							
指宿市	0．000	0．000							
西之表市	0．000	0．000							
垂水市	1．000	1．000							
薩摩川内市第１	3．000	3．000							
薩摩川内市第２	0．000	0．000							
＊（薩摩川内市）計	3．000	3．000							
日置市	0．000	0．000							
曽於市	2．000	2．000							
霧島市	7．000	7．000							
いちき串木野市	1．000	1．000							
南さつま市	2．000	2．000							
志布志市	1．000	1．000							
奄美市	0．000	0．000							
南九州市	7．000	7．000							
伊佐市	0．000	0．000							
姶良市	7．000	7．000							
三島村	0．000	0．000							
十島村	0．000	0．000							
＊（鹿児島郡）計	0．000	0．000							
さつま町	2．000	2．000							
＊（薩摩郡）計	2．000	2．000							
長島町	0．000	0．000							
＊（出水郡）計	0．000	0．000							
湧水町	0．000	0．000							
＊（姶良郡）計	0．000	0．000							
大崎町	1．000	1．000							
＊（曽於郡）計	1．000	1．000							
東串良町	1．000	1．000							
錦江町	0．000	0．000							
南大隅町	0．000	0．000							
肝付町	1．000	1．000							
＊（肝属郡）計	2．000	2．000							
中種子町	0．000	0．000							
南種子町	1．000	1．000							
屋久島町	0．000	0．000							
＊（熊毛郡）計	1．000	1．000							
大和村	0．000	0．000							
宇検村	0．000	0．000							

政　令　市　計									
そ の 他 市 計	64．000	64．000							
町　村　計	6．000	6．000							
県　計	70．000	70．000							

「政党等得票数」のうち、公選法第68条の3の規定により政党等の有効投票とみなされた投票の状況

鹿 児 島 県

即日 開票　中間報告　時　分
開票　結了報告　6 時 54 分

市 区 町 村 名	ごぼうの党 特定枠名簿登録者への投票総数	01 奥野　卓志	02 川村　拓司	03 今吉　由泰	04 今西　孝太	05 崎村　峰徳	06 首藤　昌弘	07 高崎　圭悟	08 斎藤　和干
鹿児島市	46.045	35.011	3.034	2.000	0.000	0.000	1.000	5.000	0.000
鹿屋市	9.071	3.000	2.000	0.000	0.000	0.000	0.000	3.000	1.071
枕崎市	1.000	0.000	0.000	0.000	0.000	0.000	0.000	1.000	0.000
阿久根市	2.000	2.000	0.000	0.000	0.000	0.000	0.000	0.000	0.000
出水市	3.011	3.011	0.000	0.000	0.000	0.000	0.000	0.000	0.000
指宿市	0.000	0.000	0.000	0.000	0.000	0.000	0.000	0.000	0.000
西之表市	0.000	0.000	0.000	0.000	0.000	0.000	0.000	0.000	0.000
垂水市	0.000	0.000	0.000	0.000	0.000	0.000	0.000	0.000	0.000
薩摩川内市第１	11.000	6.000	2.000	0.000	1.000	0.000	1.000	1.000	0.000
薩摩川内市第２	0.000	0.000	0.000	0.000	0.000	0.000	0.000	0.000	0.000
＊（薩摩川内市）計	11.000	6.000	2.000	0.000	1.000	0.000	1.000	1.000	0.000
日置市	8.000	4.000	0.000	0.000	1.000	0.000	1.000	2.000	0.000
曽於市	2.000	1.000	0.000	0.000	1.000	0.000	0.000	0.000	0.000
霧島市	14.000	6.000	2.000	0.000	1.000	0.000	0.000	5.000	0.000
いちき串木野市	4.000	1.000	2.000	0.000	0.000	0.000	1.000	0.000	0.000
南さつま市	2.090	1.000	0.000	0.000	0.000	0.000	0.000	0.000	1.090
志布志市	4.000	1.000	1.000	1.000	0.000	0.000	0.000	1.000	0.000
奄美市	4.116	2.005	0.000	0.000	0.000	0.000	0.000	1.000	1.111
南九州市	0.000	0.000	0.000	0.000	0.000	0.000	0.000	0.000	0.000
伊佐市	0.000	0.000	0.000	0.000	0.000	0.000	0.000	0.000	0.000
姶良市	7.000	2.000	0.000	0.000	1.000	0.000	1.000	3.000	0.000
三島村	0.000	0.000	0.000	0.000	0.000	0.000	0.000	0.000	0.000
十島村	0.000	0.000	0.000	0.000	0.000	0.000	0.000	0.000	0.000
＊（鹿児島郡）計	0.000	0.000	0.000	0.000	0.000	0.000	0.000	0.000	0.000
さつま町	2.000	2.000	0.000	0.000	0.000	0.000	0.000	0.000	0.000
＊（薩摩郡）計	2.000	2.000	0.000	0.000	0.000	0.000	0.000	0.000	0.000
長島町	2.000	1.000	0.000	0.000	0.000	0.000	0.000	1.000	0.000
＊（出水郡）計	2.000	1.000	0.000	0.000	0.000	0.000	0.000	1.000	0.000
湧水町	1.000	1.000	0.000	0.000	0.000	0.000	0.000	0.000	0.000
＊（姶良郡）計	1.000	1.000	0.000	0.000	0.000	0.000	0.000	0.000	0.000
大崎町	2.000	1.000	1.000	0.000	0.000	0.000	0.000	0.000	0.000
＊（曽於郡）計	2.000	1.000	1.000	0.000	0.000	0.000	0.000	0.000	0.000
東串良町	0.000	0.000	0.000	0.000	0.000	0.000	0.000	0.000	0.000
錦江町	0.000	0.000	0.000	0.000	0.000	0.000	0.000	0.000	0.000
南大隅町	0.000	0.000	0.000	0.000	0.000	0.000	0.000	0.000	0.000
肝付町	0.000	0.000	0.000	0.000	0.000	0.000	0.000	0.000	0.000
＊（肝属郡）計	0.000	0.000	0.000	0.000	0.000	0.000	0.000	0.000	0.000
中種子町	0.000	0.000	0.000	0.000	0.000	0.000	0.000	0.000	0.000
南種子町	1.000	0.000	0.000	0.000	0.000	0.000	0.000	1.000	0.000
屋久島町	2.000	2.000	0.000	0.000	0.000	0.000	0.000	0.000	0.000
＊（熊毛郡）計	3.000	2.000	0.000	0.000	0.000	0.000	0.000	1.000	0.000
大和村	0.000	0.000	0.000	0.000	0.000	0.000	0.000	0.000	0.000
宇検村	0.000	0.000	0.000	0.000	0.000	0.000	0.000	0.000	0.000

政令市計									
その他市計	117.333	67.027	12.034	3.000	5.000	0.000	5.000	22.000	3.272
町村計	14.000	9.000	1.000	1.000	0.000	0.000	0.000	3.000	0.000
県計	131.333	76.027	13.034	4.000	5.000	0.000	5.000	25.000	3.272

「政党等得票数」のうち、公選法第68条の3の規定により政党等の有効投票とみなされた投票の状況

鹿 児 島 県

即日 開票　中間報告　時　分
開票　結了報告　6 時 54 分

市 区 町 村 名	自由民主党 特定枠名簿登録者への投票総数	01 藤井　一博	02 梶原　大介						
鹿児島市	86 . 000	71 . 000	15 . 000						
鹿屋市	20 . 000	16 . 000	4 . 000						
枕崎市	1 . 000	1 . 000	0 . 000						
阿久根市	3 . 000	3 . 000	0 . 000						
出水市	2 . 000	2 . 000	0 . 000						
指宿市	5 . 000	4 . 000	1 . 000						
西之表市	4 . 000	2 . 000	2 . 000						
垂水市	0 . 000	0 . 000	0 . 000						
薩摩川内市第１	12 . 000	11 . 000	1 . 000						
薩摩川内市第２	0 . 000	0 . 000	0 . 000						
＊（薩摩川内市）計	12 . 000	11 . 000	1 . 000						
日置市	5 . 000	5 . 000	0 . 000						
曽於市	7 . 000	6 . 000	1 . 000						
霧島市	24 . 000	20 . 000	4 . 000						
いちき串木野市	9 . 000	9 . 000	0 . 000						
南さつま市	7 . 000	6 . 000	1 . 000						
志布志市	1 . 000	1 . 000	0 . 000						
奄美市	2 . 000	2 . 000	0 . 000						
南九州市	3 . 000	3 . 000	0 . 000						
伊佐市	1 . 000	1 . 000	0 . 000						
姶良市	6 . 000	4 . 000	2 . 000						
三島村	0 . 000	0 . 000	0 . 000						
十島村	0 . 000	0 . 000	0 . 000						
＊（鹿児島郡）計	0 . 000	0 . 000	0 . 000						
さつま町	1 . 000	1 . 000	0 . 000						
＊（薩摩郡）計	1 . 000	1 . 000	0 . 000						
長島町	2 . 000	2 . 000	0 . 000						
＊（出水郡）計	2 . 000	2 . 000	0 . 000						
湧水町	0 . 000	0 . 000	0 . 000						
＊（姶良郡）計	0 . 000	0 . 000	0 . 000						
大崎町	0 . 000	0 . 000	0 . 000						
＊（曽於郡）計	0 . 000	0 . 000	0 . 000						
東串良町	0 . 000	0 . 000	0 . 000						
錦江町	3 . 000	3 . 000	0 . 000						
南大隅町	2 . 000	2 . 000	0 . 000						
肝付町	2 . 000	1 . 000	1 . 000						
＊（肝属郡）計	7 . 000	6 . 000	1 . 000						
中種子町	1 . 000	1 . 000	0 . 000						
南種子町	3 . 000	3 . 000	0 . 000						
屋久島町	1 . 000	1 . 000	0 . 000						
＊（熊毛郡）計	5 . 000	5 . 000	0 . 000						
大和村	0 . 000	0 . 000	0 . 000						
宇検村	0 . 000	0 . 000	0 . 000						

政　令　市　計									
そ の 他 市 計	198 . 000	167 . 000	31 . 000						
町　村　計	22 . 000	20 . 000	2 . 000						
県　計	220 . 000	187 . 000	33 . 000						

鹿 児 島 県

「政党等得票数」のうち、公選法第68条の3の規定により政党等の有効投票とみなされた投票の状況

即日 開票　中間報告　時　分
開票　結了報告　6 時 54 分

市 区 町 村 名	れいわ新選組 特定枠名簿登録者への投票総数	01 天畠　大輔							
瀬戸内町	0 . 000	0 . 000							
龍郷町	0 . 000	0 . 000							
喜界町	0 . 000	0 . 000							
徳之島町	0 . 000	0 . 000							
天城町	0 . 000	0 . 000							
伊仙町	0 . 000	0 . 000							
和泊町	0 . 000	0 . 000							
知名町	0 . 000	0 . 000							
与論町	0 . 000	0 . 000							
＊（大島郡）計	0 . 000	0 . 000							

政令市計									
その他市計	64 . 000	64 . 000							
町村計	6 . 000	6 . 000							
県計	70 . 000	70 . 000							

鹿 児 島 県

「政党等得票数」のうち、公選法第68条の3の規定により政党等の有効投票とみなされた投票の状況

即日 開票　　中間報告　　時　　分
開票　　結了報告　　6 時 54 分

市 区 町 村 名	ごぼうの党 特定枠名簿登録者への投票総数	01 奥野　卓志	02 川村　拓司	03 今吉　由泰	04 今西　孝太	05 崎村　峰徳	06 首藤　昌弘	07 高崎　圭悟	08 斎藤　和干
瀬戸内町	2.000	1.000	0.000	0.000	0.000	0.000	0.000	1.000	0.000
龍郷町	0.000	0.000	0.000	0.000	0.000	0.000	0.000	0.000	0.000
喜界町	0.000	0.000	0.000	0.000	0.000	0.000	0.000	0.000	0.000
徳之島町	0.000	0.000	0.000	0.000	0.000	0.000	0.000	0.000	0.000
天城町	0.000	0.000	0.000	0.000	0.000	0.000	0.000	0.000	0.000
伊仙町	0.000	0.000	0.000	0.000	0.000	0.000	0.000	0.000	0.000
和泊町	0.000	0.000	0.000	0.000	0.000	0.000	0.000	0.000	0.000
知名町	0.000	0.000	0.000	0.000	0.000	0.000	0.000	0.000	0.000
与論町	2.000	1.000	0.000	1.000	0.000	0.000	0.000	0.000	0.000
＊（大島郡）計	4.000	2.000	0.000	1.000	0.000	0.000	0.000	1.000	0.000

政令市計									
その他市計	117.333	67.027	12.034	3.000	5.000	0.000	5.000	22.000	3.272
町村計	14.000	9.000	1.000	1.000	0.000	0.000	0.000	3.000	0.000
県計	131.333	76.027	13.034	4.000	5.000	0.000	5.000	25.000	3.272

「政党等得票数」のうち、公選法第68条の3の規定により政党等の有効投票とみなされた投票の状況

鹿 児 島 県

即日 開票　中間報告　時　分
開票　結了報告　6 時 54 分

市 区 町 村 名	自由民主党 特定枠名簿登録者への投票総数	01 藤井　一博	02 梶原　大介						
瀬戸内町	0.000	0.000	0.000						
龍郷町	2.000	2.000	0.000						
喜界町	0.000	0.000	0.000						
徳之島町	0.000	0.000	0.000						
天城町	1.000	1.000	0.000						
伊仙町	0.000	0.000	0.000						
和泊町	2.000	1.000	1.000						
知名町	1.000	1.000	0.000						
与論町	1.000	1.000	0.000						
＊（大島郡）計	7.000	6.000	1.000						

政令市計									
その他市計	198.000	167.000	31.000						
町村計	22.000	20.000	2.000						
県計	220.000	187.000	33.000						

(2)　無効投票内訳

ア　選挙区

市町村名	所定の用紙を用いないもの	候補者でない者又は候補者となることができない者の氏名を記載したもの	二人以上の候補者の氏名を記載したもの	被選挙権のない候補者の氏名を記載したもの	候補者の氏名のほか、他事を記載したもの	候補者の氏名を自書しないもの	候補者の何人を記載したかを確認し難いもの	白紙投票	単に雑事を記載したもの	単に記号、符号を記載したもの	合計
鹿児島市		1,258	3		20			3,203	1,734	322	6,540
鹿屋市		372	11		3		32	377	140	106	1,041
枕崎市		43					5	60	38	9	155
阿久根市		46			1		13	64	43	18	185
出水市		100			2		4	180	88	58	432
指宿市		143	5		4			212	103	39	506
西之表市		31					1	39	145	7	223
垂水市		34					2	61	49	17	163
薩摩川内市	156	132	2		7		65	379	112	96	949
日置市		44	6		1		23	169	69	60	372
曽於市		69						127	70	43	309
霧島市		182	33		4		9	420	303	116	1,067
いちき串木野市					1	57		106	26	17	207
南さつま市		61	9				8	125	101	35	339
志布志市		40	5		1		2	96	84	27	255
奄美市		196	20		1			219	168	56	660
南九州市		57	1		5			104	104	22	293
伊佐市		83	1					100	64	20	268
姶良市		117			103			323	70	59	672
三島村					5			7	3		15
十島村		3						11	7	2	23
さつま町		65	1		31		9	88	27	19	240
長島町		48					2	50	52	7	159
湧水町			2	14	1	19		29	21	7	93
大崎町		17			6		1	32	28	4	88
東串良町		3					7	27	46	9	92
錦江町		19						33	25	6	83
南大隅町		45			16		1	16	12	6	96
肝付町		37					16	63	37	21	174
中種子町		25			12			32	13		82
南種子町		7			2		15	15	8	5	52
屋久島町		65	3		1			77	68		214
大和村			1	10				6	9	5	31
宇検村				10			5	15		2	32
瀬戸内町		79	2	4	7		14	87	44	23	260
龍郷町		37	5					42	49		133
喜界町		121			2		7	36	16	8	190
徳之島町		99		4			1	45	10	10	169
天城町					65	6	4	22	6	5	108
伊仙町								24	79	11	114
和泊町		70	4					39	11	5	129
知名町		29						28	32	9	98
与論町		23					1	17	29	2	72
県計	156	3,800	114	42	301	82	247	7,205	4,143	1,293	17,383

イ　比例代表

市町村名	所定の用紙を用いないもの	参議院名簿登載者でない者、公職の候補者となることができない参議院名簿登載者の氏名を記載したもの又は参議院名簿届出政党等以外の政党その他の政治団体の名称若しくは略称を記載したもの	参議院名簿の届出要件に該当していなかつた政党その他の政治団体、参議院名簿の取下げの届出をした政党その他の政治団体又は参議院名簿を重ねて届け出ている政党その他の政治団体に係る参議院名簿登載者の氏名又はその名称若しくは略称を記載したもの	参議院名簿登載者の全員につき、抹消の事由が生じており又は除名、離党その他の事由により当該参議院名簿届出政党等に所属する者でなくなつた旨の届出がされている場合の当該参議院名簿に係る政党その他の政治団体の名称又は略称を記載したもの	二以上の参議院名簿登載者の氏名又は二以上の参議院名簿届出政党等の名称若しくは略称を記載したもの	一人の参議院名簿登載者の氏名及び当該参議院名簿登載者に係る参議院名簿届出政党等以外の参議院名簿届出政党等の名称又は略称を記載したもの	被選挙権のない参議院名簿登載者の氏名を記載したもの	参議院名簿登載者の氏名又は参議院名簿届出政党等の名称及び略称のほか、他事を記載したもの	参議院名簿登載者の氏名又は参議院名簿届出政党等の名称若しくは略称を自書しないもの	参議院名簿登載者の何人又は参議院名簿届出政党等のいずれを記載したかを確認し難いもの	白紙投票	単に雑事を記載したもの	単に記号、符号を記載したもの	合計
鹿児島市	1	1,018			32	19		89		303	2,939	533	608	5,542
鹿屋市		345			48			21		117	569	127	123	1,350
枕崎市		107				6				60	123	41	31	368
阿久根市		90				4		14		59	127	36	28	358
出水市		230						7		44	224	76	52	633
指宿市		242			26			1		28	248	47	59	651
西之表市		75						1		35	83	21	19	234
垂水市					1		33	5		88	86	33	38	284
薩摩川内市		263					29	15		178	424	118	150	1,177
日置市		1			12	172		3		107	241	87	37	660
曽於市		184			1			2		22	165	69	43	486
霧島市		212						4		261	471	141	100	1,189
いちき串木野市		113			13					7	225	49	64	471
南さつま市		142			1	5		2		41	272	79	46	588
志布志市		126		59	1	4		6		22	138	66	39	461
奄美市		232			3			3		22	284	78	74	696
南九州市		263			1					24	190	111	38	627
伊佐市										140	126	69	24	359
姶良市		205			9			14		47	465	163	91	994
三島村								11			5	4		20
十島村		3									9	7	2	21
さつま町		92				17	70	3			147	85		414
長島町		102									57	58	38	255
湧水町		96				4				2	61	24	6	193
大崎町		41	12					1	29	3	70	29	13	198
東串良町		18								19	35	32	9	113
錦江町		10				135					68	27	19	259
南大隅町		59								39	48	33	29	208
肝付町					1			6		136	123	66	9	341
中種子町							67	3	15	1	40	20	12	158
南種子町		3				5	30				42	9	11	100
屋久島町		155			2		2	1		2	84	51	14	311
大和村						33		3			11	4	3	54
宇検村		24									21	14		59
瀬戸内町		102						10		18	109	23	31	293
龍郷町					1					10	42	75	5	133
喜界町		40				4				22	47	13	7	133
徳之島町		102								2	115	33	34	286
天城町									13	15	63	146	6	243
伊仙町											36	103	15	154
和泊町		38	2		2					10	42	18		112
知名町		34				1					53	17	7	112
与論町		31			2					6	20	6	7	72
県計	1	4,798	14	59	156	409	231	225	57	1,890	8,748	2,841	1,941	21,370

(3) 有効投票内訳（比例代表）

市町村名	法第68条の2第3項以外の投票数 (A)	法第68条の2第5項によってあん分した投票数							いずれの名簿登載者又は政党等にも属さない票数 (C)	合計 (A)+(B)+(C)
		あん分した投票数 (B)	左記の内訳							
			名簿登載者の氏名を記載したもの	名簿登載者の氏を記載したもの	名簿登載者の名を記載したもの	政党等の名称を記載したもの	政党等の略称を記載したもの	その他		
鹿児島市	213,301	10,187		318	4		9,865			223,488
鹿屋市	31,492	1,481		101	3		1,377			32,973
枕崎市	7,459	413		23	2		388		1	7,873
阿久根市	8,041	556		29	1		526			8,597
出水市	18,776	1,145		54	1		1,090			19,921
指宿市	14,821	829		48	1		780		1	15,651
西之表市	6,348	366		16	2		348			6,714
垂水市	5,689	249		26			223			5,938
薩摩川内市	34,896	2,165		97	3		2,065			37,061
日置市	18,335	1,079		41			1,038			19,414
曽於市	12,745	687		47	2		638			13,432
霧島市	43,983	2,425		93			2,332			46,408
いちき串木野市	10,321	678		40			638			10,999
南さつま市	13,389	760		45	2		713			14,149
志布志市	10,936	646		62			584			11,582
奄美市	17,023	837		123	8		706			17,860
南九州市	13,286	825		33	1		791			14,111
伊佐市	9,748	605		56	1		548			10,353
姶良市	28,796	1,493	66				1,427			30,289
三島村	189	11					11			200
十島村	351	16					16			367
さつま町	8,757	570		63	1			506		9,327
長島町	5,093	300		53	8		239			5,393
湧水町	3,811	270		17			253			4,081
大崎町	4,670	265		28			237			4,935
東串良町	2,350	107		12		95				2,457
錦江町	3,121	174		31			143			3,295
南大隅町	3,176	190		40	1		149		2	3,368
肝付町	5,257	277		46			231			5,534
中種子町	3,602	217		21			196			3,819
南種子町	2,499	126		16			110			2,625
屋久島町	5,818	36		34	2					5,854
大和村	759	46		22			24			805
宇検村	1,066	46		17			29		2	1,114
瀬戸内町	4,071	198		38		160				4,269
龍郷町	2,763	131		27			104			2,894
喜界町	3,349	160		39			121		1	3,510
徳之島町	4,241	203	59			144				4,444
天城町	2,466	82		32	1		49			2,548
伊仙町	2,684	96		29				67		2,780
和泊町	2,948	158		31			127			3,106
知名町	2,629	110		32			78			2,739
与論町	2,516	81	10	16			55		1	2,598
合計	597,571	31,296	135	1,896	44	399	28,249	573	8	628,875

⑷　開票開始・終了時刻

市町村名		選挙区		比例代表	
		開　票 開始時刻	開　票 終了時刻	開　票 開始時刻	開　票 終了時刻
1	鹿児島市	22:00	2:25	22:00	6:54
2	鹿屋市	20:30	23:25	20:30	3:10
3	枕崎市	20:00	21:09	20:00	23:02
4	阿久根市	20:15	22:00	20:15	0:20
5	出水市	20:10	21:53	20:10	23:40
6	指宿市	20:00	23:36	20:00	1:00
7	西之表市	20:30	22:00	20:45	23:40
8	垂水市	20:30	21:20	20:30	23:45
9	薩摩川内市第１	20:30	1:41	20:30	1:41
10	薩摩川内市第２	20:00	22:20	20:00	22:20
12	日置市	20:00	21:50	20:00	0:45
13	曽於市	20:30	22:00	20:30	23:27
14	霧島市	20:30	23:20	20:30	1:00
15	いちき串木野市	20:00	21:20	20:00	23:20
16	南さつま市	20:00	22:00	20:00	0:35
17	志布志市	20:30	23:20	20:30	0:45
18	奄美市	20:00	22:13	20:00	0:46
19	南九州市	20:00	21:09	20:00	21:50
20	伊佐市	20:00	21:48	20:00	0:20
21	姶良市	20:30	22:20	20:30	1:20
22	三島村	20:00	20:24	20:24	21:22
23	十島村	20:00	20:35	20:58	22:13
24	さつま町	20:00	21:59	20:00	0:50
25	長島町	20:30	21:45	20:30	23:25
26	湧水町	20:00	21:30	21:30	23:00
27	大崎町	20:30	22:10	20:30	0:25
28	東串良町	20:00	21:20	20:00	23:30
29	錦江町	20:00	21:05	20:00	23:50
30	南大隅町	20:00	21:34	20:00	23:27
31	肝付町	20:15	21:06	20:15	23:40
32	中種子町	20:00	21:25	20:00	22:45
33	南種子町	20:00	21:45	20:00	22:45
34	屋久島町	20:00	22:00	20:00	1:15
35	大和村	20:00	21:01	20:00	22:20
36	宇検村	20:00	21:00	20:00	23:00
37	瀬戸内町	20:00	21:43	20:00	0:56
38	龍郷町	20:00	21:00	20:30	23:20
39	喜界町	20:00	21:30	20:00	22:55
40	徳之島町	20:00	22:27	20:00	0:40
41	天城町	20:00	22:25	20:00	0:10
42	伊仙町	20:00	21:20	21:20	23:30
43	和泊町	20:00	21:35	20:00	23:00
44	知名町	20:00	21:30	20:00	22:35
45	与論町	20:00	21:50	20:00	1:15

（注）開票終了時刻は，開票録を作成した時刻である。

⑸　投票立会人及び開票立会人

市町村名	期日前投票立会人	投票立会人	共通投票立会人	開票立会人		
				比例代表	選挙区	計
鹿児島市	75	312		5	3	8
鹿屋市	54	166		3	3	6
枕崎市	4	40		4	3	7
阿久根市	23	34		3	3	6
出水市	63	42		4	3	7
指宿市	34	62		5	3	8
西之表市	20	26		4	3	7
垂水市	19	28		3	3	6
薩摩川内市	60	126		7	6	13
日置市	51	16	16	3	3	6
曽於市	21	54		4	3	7
霧島市	76	190		6	3	9
いちき串木野市	12	34		3	3	6
南さつま市	66	60		4	3	7
志布志市	44	80		4	3	7
奄美市	59	66		4	3	7
南九州市	41	48		3	3	6
伊佐市	23	46		3	3	6
姶良市	24	98		5	3	8
三島村	13	12		3	3	6
十島村	3	3		3	3	6
さつま町	42	40		6	6	12
長島町	17	52		3	3	6
湧水町	14	48		3	3	6
大崎町	44	32		3	4	7
東串良町	14	14		3	3	6
錦江町	28	20		3	3	6
南大隅町	13	54		3	3	6
肝付町	68	54		3	4	7
中種子町	15	24		3	1	4
南種子町	12	16		3	3	6
屋久島町	25	49		3	3	6
大和村	34	11		3	3	6
宇検村	16	12		3	3	6
瀬戸内町	5	69		3	3	6
龍郷町	8	20		3	3	6
喜界町	13	18		3	3	6
徳之島町	5	25		3	3	6
天城町	19	20		3	3	6
伊仙町	3	16		3	3	6
和泊町	18	8		3	3	6
知名町	14	10		3	3	6
与論町	4	9		3	3	6
県計	1,216	2,164	16	152	135	287

５　投票，開票事務

(1)　投票用紙等の送達要領

第 26 回参議院議員通常選挙に使用する投票用紙及び投票用封筒等（以下，「投票用紙等」という。）の受領及び保管については，次のとおり処理してください。

１　取扱いについての注意事項

投票用紙等については，受領，点検，保管に関して万全の対策を講じ，盗難，火災等事故のないよう特に注意してください。

２　送達する投票用紙等の種別及び数量

送達する投票用紙等の種類は，次のとおりですが，送達数量については，別添「送達数量表」を参照してください。

(1) 一般投票用紙

選　挙　区：クリーム色用紙に黒刷り（公印刷込）（ＢＰコートを使用）
比 例 代 表：白色用紙に赤刷り（公印刷込）（ＢＰコートを使用）

(2) 点字投票用紙

選　挙　区：クリーム色用紙に黒刷り（公印刷込）
比 例 代 表：白色用紙に赤刷り（公印刷込）

(3) 船員不在者投票用紙

選　挙　区：白色用紙に黒刷り
比 例 代 表：白色用紙に赤刷り

(4) 不在者投票用外封筒及び内封筒

選　挙　区：クリーム色封筒に黒刷り（外封筒のみ公印刷込）
比 例 代 表：白色封筒に赤刷り（外封筒のみ公印刷込）

(5) 郵便等不在者投票用外封筒及び内封筒（内封筒は不在者投票用内封筒と同じ）

選　挙　区：クリーム色封筒に黒刷り（外封筒のみ公印刷込）
比 例 代 表：白色封筒に赤刷り（外封筒のみ公印刷込）

(6) 郵便等不在者投票用（代理記載用）外封筒及び内封筒
（内封筒は不在者投票用内封筒と同じ）

選　挙　区：クリーム色封筒に黒刷り（外封筒のみ公印刷込）
比 例 代 表：白色封筒に赤刷り（外封筒のみ公印刷込）

(7) 特定国外派遣組織不在者投票用外封筒及び内封筒
（内封筒は不在者投票用内封筒と同じ）

選　挙　区：クリーム色封筒に黒刷り（外封筒のみ公印刷込）
比 例 代 表：白色封筒に赤刷り（外封筒のみ公印刷込）

(8) 船員不在者投票用外封筒及び内封筒

白色封筒に黒刷り

(9) **不在者投票証明書用封筒**

茶色封筒に黒刷り

(10) **仮投票用封筒**

選　挙　区：クリーム色封筒に赤刷り（公印刷込）

比 例 代 表：白色封筒に赤刷り（公印刷込）

3　県選挙管理委員会から市町村選挙管理委員会への送達

投票用紙等は，別添「送達計画」（以下「計画」という。）に基づいて送達します。

なお，一部の市町村選挙管理委員会（以下「市町村委員会」という。）については，輸送経路の関係で直接送達することができませんので，計画により指定された場所で受領してください。

4　投票用紙等の受領方法

(1) 投票用紙等の輸送にはトラック・定期船を使用しますが，いずれも県選挙管理委員会（以下「県委員会」という。）の職員が同乗していますので，当該職員から直接受領してください。

(2) 待機する職員は，投票用紙等を受領したときは，その梱包数及び表示してある数量を確認の上，**投票用紙仮受領証（別紙様式１－１）**を作成し，署名の上，同行の県委員会の職員に提出してください。（この場合，投票用紙仮受領証には，市町村委員会委員長の記名を忘れないでください。）

(3) 市町村委員会は，計画により推定される通過予定時刻に職員を待機させて受領してください。

なお，陸路での輸送については，交通事情などで実際の通過時刻が予定時刻と異なる場合が想定されますので，受領した市町村委員会においては，次の受領市町村委員会に輸送トラックが出発した旨の電話連絡等を行ってください。

また，航路での輸送については，計画により指定された場所での待機時間及び待機人員等について十分な配慮をしてください。他の市町村委員会による代理受領は認められませんので注意してください。

(4) 投票用封筒については，別途，県委員会と契約を行った委託業者が市町村員会へ輸送しますので，直接受領してください。

また，受領後は速やかに**投票用封筒等仮受領証（別紙様式１－２）**を作成し，署名の上，ＦＡＸにて送信後，郵送してください。（この場合，投票用封筒等仮受領証には，市町村委員会委員長の記名を忘れないでください。）

5　受領後の処理

(1) 投票用紙等を受領した職員は，直ちに各市町村委員会に持ち帰ってください。

なお，送致途中で紛失等の事故がないよう最善の配慮をしてください。

(2) 送致を受けた投票用紙等は，直ちにその内容数量等を点検し，投票用紙と投票用封筒等のそれぞれの点検結果を一括して，直ちに**投票用紙等点検結果報告書（別紙様式２）**により県委員会に報告してください。

(3) 送致を受けた投票用紙等は，金庫その他事故を防止できる施設に保管し，紛失，盗難等のないよう特に注意してください。

(4) 投票用紙の紙質（ＢＰコート）は，合成紙であるため，その特性上，ガラスのように平滑性が高く，水分（水，唾液，メクールなど）がつきますと投票用紙が密着する特性を持っています。取り扱いに当たっては，水分が付着することのないよう，くれぐれも注意してください。

また，保管についても，湿気の多い場所は避ける等，十分な注意・配慮をお願いします。

６　選挙終了後の投票用紙等保管書の提出

選挙が終了し，特使便により選挙結果を報告する際は，**投票用紙等保管書（別紙様式３）**を提出してください。

なお，投票用紙等の未使用分は，今回選出される参議院議員の任期間，各市町村委員会において保管してください。

７　事故が発生した場合の処置

保管中の投票用紙等が，万一事故等により紛失・消失等した場合は，直ちに県委員会に連絡し，指示に従って処理してください。

（別紙様式１－１）

投票用紙仮受領証

（在外投票用紙を除く。）

投　票　用　紙

１　一　般　投　票　用　紙　（選挙区，比例代表）

２　点　字　投　票　用　紙　（選挙区，比例代表）

３　船員不在者投票用紙　（選挙区，比例代表）

上記物件を計＿＿＿＿梱包受領しました。

令和　　年　　月　　日

市
町　選挙管理委員会委員長＿＿＿＿＿＿＿＿＿＿＿＿
村

職
受領責任者
氏名

鹿児島県選挙管理委員会委員長　　松下　良成　　殿

（別紙様式１－２）

投票用封筒等仮受領証

投　票　用　封　筒（選挙区，比例代表）

1　不在者投票用外封筒
2　不在者投票用内封筒
3　郵便等不在者投票用外封筒
4　郵便等不在者投票用内封筒
5　郵便等不在者投票用外封筒（代理記載用）
6　郵便等不在者投票用内封筒（代理記載用）
7　特定国外派遣組織不在者投票用外封筒
8　特定国外派遣組織不在者投票用内封筒
9　船員不在者投票用外封筒
10　船員不在者投票用内封筒
11　不在者投票証明書用封筒
12　仮　投　票　用　封　筒

上記物件を計＿＿＿＿梱包受領しました。

令和　　年　　月　　日

市
町　選挙管理委員会委員長＿＿＿＿＿＿＿＿＿＿＿＿
村

職
受領責任者
氏名

鹿児島県選挙管理委員会委員長　　松下　良成　　殿

（別紙様式２）

投票用紙等点検結果報告書

区　　分		受領予定数 a	実際の受領数 b	使用可能枚数 c	過不足（b－a）d	使用不能内訳（b－c）	
						印刷不良	裁断不良
一般投票用紙	選　挙　区						
	比 例 代 表						
点字投票用紙	選　挙　区						
	比 例 代 表						
船員不在者投票用紙	選　挙　区						
	比 例 代 表						
不在者投票用外封筒	選　挙　区						
	比 例 代 表						
不在者投票用内封筒	選　挙　区						
	比 例 代 表						
郵便等不在者投票用外封筒	選　挙　区						
	比 例 代 表						
郵便等不在者投票用内封筒	選　挙　区						
	比 例 代 表						
郵便等不在者投票用外封筒（代理記載用）	選　挙　区						
	比 例 代 表						
郵便等不在者投票用内封筒（代理記載用）	選　挙　区						
	比 例 代 表						
特定国外派遣組織不在者投票用外封筒	選　挙　区						
	比 例 代 表						
特定国外派遣組織不在者投票用内封筒	選　挙　区						
	比 例 代 表						
船員不在者投票用外封筒※							
船員不在者投票用内封筒※							
不在者投票証明書用封筒							
仮投票用封筒	選　挙　区						
	比 例 代 表						

※　船員不在者投票用外封筒，船員不在者投票用内封筒については，選挙区用，比例代表用として送付した枚数の合計を記入してください。

投票用紙等の点検の結果を上記のとおり報告します。
令和　　年　　月　　日

市
町　選挙管理委員会委員長＿＿＿＿＿＿＿＿＿＿
村

鹿児島県選挙管理委員会委員長　　松下　良成　　殿

（別紙様式３）

投 票 用 紙 等 保 管 書

区　　分		受　領　数	払　　出　　数			残　数
			使　用　数	汚損数等	計	保管数
一般投票用紙	選　挙　区					
	比 例 代 表					
点字投票用紙	選　挙　区					
	比 例 代 表					
船員不在者投票用紙	選　挙　区					
	比 例 代 表					
不在者投票用外封筒	選　挙　区					
	比 例 代 表					
不在者投票用内封筒	選　挙　区					
	比 例 代 表					
郵便等不在者投票用外封筒	選　挙　区					
	比 例 代 表					
郵便等不在者投票用内封筒	選　挙　区					
	比 例 代 表					
郵便等不在者投票用外封筒（代理記載用）	選　挙　区					
	比 例 代 表					
郵便等不在者投票用内封筒（代理記載用）	選　挙　区					
	比 例 代 表					
特定国外派遣組織不在者投票用外封筒	選　挙　区					
	比 例 代 表					
特定国外派遣組織不在者投票用内封筒	選　挙　区					
	比 例 代 表					
船員不在者投票用外封筒※						
船員不在者投票用内封筒※						
不在者投票証明書用封筒						
仮投票用封筒	選　挙　区					
	比 例 代 表					

※　船員不在者投票用外封筒，船員不在者投票用内封筒については，選挙区用，比例代表用として送付した枚数の合計を記入してください。

上記のとおり投票用紙等を任期間保管します。
令和　　年　　月　　日

市
町　選挙管理委員会委員長＿＿＿＿＿＿＿＿＿＿
村

鹿児島県選挙管理委員会委員長　　松下　良成　　殿

送達数量表

番号	市町村名	投票用紙（選挙区・比例代表各）			投票用封筒（選挙区・比例代表各）				不在者投票証明書用封筒	投票用封筒（選挙区・比例代表各）	
		通　常	点字用	船員	不在者投票用封筒内外各	郵便等不在者投票用封筒 内外各	郵便等不在者投票用封筒 代理記載用内外各	特定国外派遣組織不在者投票用封筒内外各		仮投票用封筒各	船員不在者投票用封筒各
1	鹿児島市	450,000	1,300	20	3,500	150	50	10	1,000	100	50
2	鹿屋市	85,000	300	0	1,600	30	10	50	700	300	0
3	枕崎市	20,000	100	100	300	20	10	10	200	50	100
4	阿久根市	20,000	50	30	400	20	20	0	50	30	30
5	出水市	46,000	80	30	500	20	5	5	100	80	20
6	指宿市	36,000	100	50	500	20	10	0	100	100	50
7	西之表市	13,500	20	10	200	30	10	5	200	50	10
8	垂水市	14,500	30	0	300	50	10	5	100	50	0
9	薩摩川内市	80,000	300	50	1,000	50	20	50	800	150	50
10	日置市	42,000	150	0	500	50	50	0	50	50	0
11	曽於市	27,000	35	0	300	10	3	5	200	35	0
12	霧島市	104,000	300	10	2,000	100	50	100	1,500	300	10
13	いちき串木野市	24,000	50	50	300	20	10	0	200	50	50
14	南さつま市	34,000	120	20	500	20	10	10	200	120	20
15	志布志市	24,000	100	50	400	20	10	20	100	100	50
16	奄美市	38,000	50	20	1,000	20	10	10	500	100	20
17	南九州市	31,000	130	0	500	20	10	0	50	100	0
18	伊佐市	20,000	10	0	400	20	5	0	50	50	0
19	姶良市	60,000	150	5	400	30	10	5	0	150	5
	市　計	1,169,000	3,375	445	14,600	700	313	285	6,100	1,965	465
20	三島村	400	5	0	20	30	5	10	30	15	0
21	十島村	700	5	0	30	10	10	0	30	10	0
22	さつま町	20,000	50	0	400	20	20	10	100	60	0
23	長島町	11,000	30	5	200	10	5	0	0	30	5
24	湧水町	10,500	20	0	200	200	50	0	100	50	0
25	大崎町	12,000	20	20	200	30	30	30	100	50	20
26	東串良町	5,500	20	0	100	10	10	5	20	20	0
27	錦江町	7,500	20	0	200	50	20	10	100	50	0
28	南大隅町	7,000	50	0	100	10	10	10	30	40	0
29	肝付町	14,000	20	10	200	20	20	10	200	90	10
30	中種子町	7,000	5	0	100	5	5	0	0	24	0
31	南種子町	5,100	10	0	150	20	10	0	150	10	0
32	屋久島町	12,000	30	30	200	50	50	0	100	50	30
33	大和村	1,600	6	0	100	10	3	0	100	18	0
34	宇検村	2,000	10	0	200	20	10	0	50	20	0
35	瀬戸内町	9,000	30	30	300	30	30	8	30	30	30
36	龍郷町	5,200	30	0	300	30	30	0	150	30	0
37	喜界町	5,900	10	0	100	50	10	0	50	10	0
38	徳之島町	9,000	3	0	100	10	10	0	100	10	0
39	天城町	5,100	10	0	120	10	10	0	100	10	0
40	伊仙町	6,000	10	0	200	40	10	0	100	10	0
41	和泊町	5,600	10	0	150	10	10	0	150	10	0
42	知名町	5,500	10	0	200	10	10	0	200	10	0
43	与論町	4,500	10	0	250	10	5	0	200	20	0
	町村計	172,100	424	95	4,120	695	383	93	2,190	677	95
	市町村計	1,341,100	3,799	540	18,720	1,395	696	378	8,290	2,642	560

	県予備	5,400	401	210	580	105	104	122	210	108	110
	県計	1,346,500	4,200	750	19,300	1,500	800	500	8,500	2,750	670

※ 在外投票用紙等を除きます。

投票用紙等送達計画（陸路）

コース	1	2	3	4
発送日	令和4年6月2日（木）出発式後，積込終了次第（出発式8：30～）			
輸送方法	トラック			
輸送経路	日置市 (5) ↓ 南さつま市(4) ↓ 枕崎市 (3) ↓ 南九州市(4) ↓ 指宿市 (4)	いちき串木野市(3) 市来庁舎 ↓ 薩摩川内市(9) ↓ ◎阿久根市(3) （長島町）(2) ↓ 出水市 (5) ↓ さつま町 (2)	鹿児島市(46) ↓ 三島村 (1) ↓ 十島村 (1) ↓ 姶良市 (7) ↓ 霧島市 (11) ↓ 湧水町 (2) ↓ 伊佐市 (2)	垂水市 (2) ↓ ◎鹿屋市(9) （錦江町）(1) （南大隅町）(1) ↓ 肝付町 (2) ↓ 東串良町(1) ↓ 大崎町 (2) ↓ 志布志市(3) ↓ 曽於市 (3)
市町村数	5(20)	6(24)	7(70)	9(24)

《注意事項》

1．（　）書きの市町村は，◎印の場所で待機する。

2．市町村名の後の（　）書きは，送達する投票用紙の梱包数です。

※ 在外投票用紙等を除きます。

投票用紙等送達計画（航路）

コ　ー　ス	5	6	7	
発　送　日	令和4年6月2日(木)			
輸 送 方 法	定期船輸送 （奄美大島）	定期船輸送 （種子島）	定期船輸送 （屋久島）	
輸 送 経 路	18:00出航 鹿児島新港発 ↓ 6月3日　名瀬港5:00着 ◎大島支庁 （奄美市）(4) （大和村）(1) （宇検村）(1) （瀬戸内町)(1) （龍郷町）(1) （喜界町）(1) ↓ ◎亀徳港9:10着 （徳之島町)(1) （天城町）(1) （伊仙町）(1) ↓ ◎和泊港11:30着 （和泊町）(1) （知名町）(1) ↓ ◎与論港13:40着 （与論町）(1)	8:40出航 鹿児島本港南埠頭発 ↓ 12:10着 ◎西之表港 （西之表市）(2) （中種子町）(1) （南種子町）(1)	8:30出航 鹿児島本港南埠頭発 ↓ 12:30着 ◎宮之浦港 （屋久島町）(2)	
市 町 村 数	12(15)	3(4)	1(2)	

《注意事項》

1．（　）書きの市町村は，◎印の場所で待機する。

2．市町村名の後の（　）書きは，送達する投票用紙の梱包数です。

（２）　投票及び開票に関する事務処理要領

令和4年7月10日執行

第２６回参議院議員通常選挙
及び鹿児島県議会議員補欠選挙
（鹿児島市・鹿児島郡区）

投開票速報実施要領

第２６回参議院議員通常選挙及び鹿児島県議会議員補欠選挙(鹿児島市・鹿児島郡区)業務割振について

業務	区分	氏名	7/10（日） 6	7	8	9	10	11	12	13	14	15	16	17	18	19	20	21	22	23	24	7/11（月） 1	2	3
総括		書記長				（９：００～３：００）																		
		次長				（９：００～３：００）																		
管理執行及び投開票		３人	⑥	（６：４５～３：００）																				
			⑥	（６：４５～３：００）																				
			⑥	（６：４５～３：００）																				
		２人	④	（６：４５～３：００）																				
			④	（６：４５～３：００）																				
		１人	⑨	（６：４５～３：００）																				
		１人	⑩	（６：４５～３：００）																				
審査	選挙区	２人	③	（６：４５～３：００）																				
			20時までは管理執行及び投開票 ３人（④，⑩）が兼務													③	（２０：００～３：００）							
	比例代表	２人														③	（２０：００～３：００）							
																③	（２０：００～３：００）							
	県議補選	１人														③	（２０：００～３：００）							
受信	選挙区	３人			①	（９：３０～２０：００）																		
			19時までは管理執行及び投開票 ３人（④，⑩）が兼務												①	（１９：００～３：００）								
															①	（１９：００～３：００）								
	比例代表	２人													①	（１９：００～３：００）								
															①	（１９：００～３：００）								
	県議補選	１人													①	（１９：００～２：００）								
代行入力		１人	管理執行及び投開票が兼務													②	（２０：００～３：００）							
帳票		４人			⑤	（９：３０～２０：００）																		
														⑤	（１７：３０～３：００）									
														⑤	（１７：３０～３：００）									
														⑤	（１７：３０～３：００）									
報道メール	小選挙区	２人			⑦	（９：３０～２０：００）																		
														⑦	（１８：００～２：００）									
	比例代表	１人												⑦	（１８：００～３：００）									
	県議補欠	１人												⑦	（１８：００～２：００）									
ホームページ	小選挙区	２人			⑧	（９：３０～２０：００）																		
														⑧	（１７：００～２：００）									
	比例代表	１人												⑧	（１８：００～３：００）									
	県議補欠	１人												⑧	（１８：００～２：００）									

① 受信担当
② 代行入力
③ 審査
④ 集計
⑤ 帳票
⑥ 管理執行及び投開票
⑦ 報道メール
⑧ ホームページ
⑨ 総務省システム
⑩ 全体進行管理

令和4年7月10日執行参議院議員通常選挙における配置図

凡例 ① システムの監視・市町村への督促
② システムの代行入力及び市町村の修正対応
③ 審査担当
④ 集計担当
⑤ 印刷及び決裁持ち回り，遊撃隊
⑥ 進行管理及び報道問い合わせ対応
⑦ 報道機関へのメール送付担当
⑧ ホームページ更新
⑨ 総務省報告担当
⑩ 全体進行管理
⑪ SE

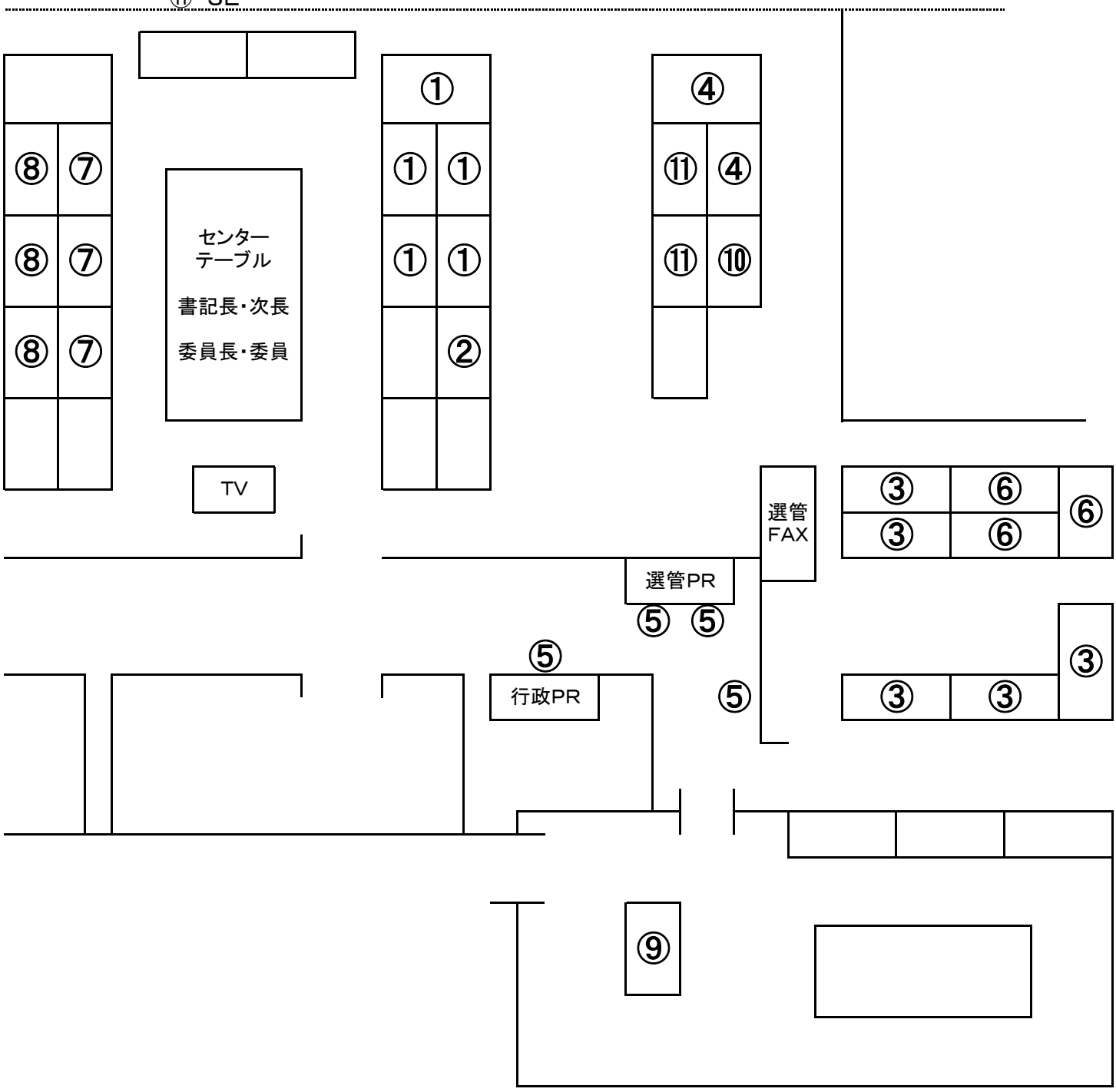

各係（担当）の業務内容

係　名	（担 当 名）	内　　容
オンライン係	（受信担当）	・市町村からの投開票速報（オンラインシステム）の送信状況を確認し，未送信となっている市町村に対して催促の電話をかける。
	（代行入力担当）	・市町村からの修正報告時及びシステム障害時に，市町村に代わって代行入力する。それ以外は，受信担当の補助を行う。 ・投開票作業終了後，「投開票結果報告の最終確認及び待機解除の手順」に沿って，市町村へ待機解除連絡を行う。
	（集計担当）	・受信担当から，全市町村からのシステム速報が届いた旨の報告を受け次第集計し，発表資料を作成・出力する。
	（総務省報告担当）	・集計担当が作成した発表資料を基に，総務省に報告する。
広 報 係	（帳票担当）	・集計担当が出力した集計表の起案やコピー，各担当等への配布を行う。
	（報道担当）	・集計担当が作成した集計表を，メールで報道機関に送信する。
	（ホームページ担当）	・集計担当が作成した集計表を基に，ホームページを更新する。
審査係		・集計担当が作成した集計表に対する疑義について，市町村へ照会を行う。 ・報道機関からの集計表（投開票速報）に関する問合せに対応する。
進行管理係		・各係の進行状況を把握し，全体的な進行管理を行う。 ・発表資料の事前チェックや，投開票速報以外に関する問合せに対応する。
投開票責任者		・投開票速報全般の進行管理を行う。 ・報道機関からの集計表（投開票速報）に関する問合せに対応する。

投開票速報事務の流れ

1	・市町村からの投開票速報（鹿児島県投開票オンラインシステム（Elen））	

・市町村が投開票速報をシステム報告

2	・市町村からのシステム報告状況の確認 ・システム未報告の市町村への催促TEL	オンライン係（受信担当）
	・市町村からの修正報告時／システム障害時の代行入力	オンライン係（代行入力担当）

・全市町村からのシステム報告を確認後，受信担当は集計担当へその旨を伝達

3	・システム集計 ・集計表（案）の出力 ・集計表（案）データ（CSVファイル）を投開票共有フォルダへ保存（CSVファイル作成時のみ）	オンライン係（集計担当）

・集計表（案）を出力（集計担当は，帳票担当へ声かけ）
・CSVファイルを保存（集計担当は，総務省報告担当へ声かけ）（CSVファイル作成時のみ）

4	・集計表（案）のコピー，関係者への配布 ・集計表（案）の起票	広報係（帳票担当）

・集計表（案）をコピーし，小門主幹兼係長，投開票責任者，審査係，総務省報告担当に配布
・集計表（案）の起票（決裁ルート：選挙係長→補佐→課長→松下委員長）

5	・集計表（案）の審査	選挙係長，投開票責任者，審査係
	・集計表（案）の決裁	広報係（帳票担当）

決裁完了

6	・集計表（決裁後）のコピー，関係者への配布，総務省報告担当への伝達	広報係（帳票担当）
	・総務省への速報の送信（総務省投開票オンラインシステム）	オンライン係（総務省報告担当）
	・集計表データ（決裁後）を投開票共有フォルダへ保存	オンライン係（集計担当）

・集計表をコピーし，委員，課長，補佐，進行管理係に配布
・集計表データを投開票共有フォルダへ保存（集計担当は，報道担当とホームページ担当へ声かけ）

7	・集計表データの取得，報道機関への速報	広報係（報道担当）
8	・集計表データの取得，ホームページでの速報	広報係（ホームページ担当）

※報道担当とホームページ担当が集計表データを取得したことを確認したら，各担当は投開票共有フォルダ内の全データを【99_作業済】へ移動すること。

市町村から修正報告があった際は，速やかに投開票責任者に報告すること。

時間別速報事務処理内容

時間	オンライン速報受信		報道発表		時間
	（選挙区）＆（県議補選）	（比例代表）	（選挙区）＆（県議補選）	（比例代表）	
7:00	選挙当日有権者数（7:00～9:00）				7:00
9:00					9:00
10:00	投票中間①（10:00～10:30）		選挙当日有権者数（10:00）		10:00
10:30					10:30
11:00	投票中間②（11:00～11:30）		投票中間①（11:00）		11:00
11:30					11:30
12:00			投票中間②（12:00）		12:00
12:30					12:30
13:00					13:00
13:30					13:30
14:00	投票中間③（14:00～14:30）				14:00
14:30					14:30
15:00			投票中間③（15:00）		15:00
15:30					15:30
16:00	投票中間④（16:00～16:30）				16:00
16:30					16:30
17:00			投票中間④（17:00）		17:00
17:30					17:30
18:00	投票中間⑤（18:00～18:30）				18:00
18:30					18:30
19:00	（選挙区）＆（県議補選）投票結果	（比例代表）投票結果	投票中間⑤（19:00）		19:00
19:30	投票中間⑥（19:30～19:45）				19:30
19:45					19:45
20:00					20:00
20:15					20:15
20:30			投票中間⑥（20:30）		20:30
20:45					20:45
21:00			投票結果中間①（21:00）	確定団体分のみ	21:00
21:15					21:15
21:30				開票状況①（21:30）	21:30
21:45				確定団体分のみ	21:45
22:00	開票中間①（22:00～22:15）		投票結果中間②（22:00）以後，確定まで60分毎	開票状況②（22:00）	22:00
22:15	（選挙区）＆（県議補選）開票結果	（比例代表）開票結果	投票結果（22:25確定予定）	投票結果（22:25確定予定）	22:15
22:30	開票中間②（22:30～22:45）			開票状況③（22:30）	22:30
22:45				確定団体分＋開票中間団体	22:45
23:00	開票中間③（23:00～23:15）			開票状況④（23:00）	開票状況①（23:00） 23:00
23:15					23:15
23:30	開票中間④（23:30～23:45）			開票状況⑤（23:30）	23:30
23:45					23:45
0:00	開票中間⑤（0:00～0:15）			開票状況⑥（0:00）	開票状況②（0:00） 0:00
0:15					0:15
0:30	開票中間⑥（0:30～0:45）			開票状況⑦（0:30）	0:30
0:45				確定団体分のみ	0:45
1:00				開票状況⑧（1:00）	開票状況③（1:00） 1:00
1:15					1:15
1:30					1:30
1:45	最終確定報告（1:50予定）				1:45
2:00				開票結果（2:05確定予定）	開票状況④（2:00） 2:00
2:15					2:15
2:30					2:30
2:45					2:45
3:00					開票結果（3:00確定予定） 3:00

〈表の見方〉

1　速報受信
　投票中間①（10:00～10:30）
　10:00現在を10:30までに市町村が報告

2　報道発表
　投票中間①（11:00）
　10:00現在を11:00までに記者発表

　よって，市町村課では，10:30までに受信し，10:45頃までに集計・決裁を受け，11:00までに報道発表，総務省報告を行う。

投開票速報市町村報告及び報道発表等一覧

選挙期日（7月10日（日））

発表内容					市町村報告期限	集計目標時間	報道発表予定時間	発表方法	総務省報告時間（選挙区＆比例代表のみ）
1	推定選挙当日有権者数			7:00現在	9:00	9:45	10:00	電子メール	－
2	投票中間 ＜選挙区＞ ＜県議補選＞ ※ 期日前・不在者投票及び在外投票（選挙区のみ）は含まない		(1)	10:00現在	10:30	10:45	11:00	電子メール	11:00（オンライン）
			(2)	11:00現在	11:30	11:45	12:00		12:00（　〃　）
			(3)	14:00現在	14:30	14:45	15:00		15:00（　〃　）
			(4)	16:00現在	16:30	16:45	17:00		17:00（　〃　）
			(5)	18:00現在	18:30	18:45	19:00		19:00（　〃　）
			(6)	19:30現在	19:45	20:00	20:30		20:30（　〃　）
3	投票結果 ＜選挙区＞ ＜県議補選＞	中間発表	(1)	20:45現在	確定後速やかに	20:45	21:00	電子メール	－
			(2)	21:45現在		21:45	22:00		－
			以後，確定まで60分毎			以後，確定まで60分毎	以後，確定まで60分毎		－
		確定発表	確定予定時間 22:25			全市町村の確定報告受信後	確定後速やかに		確定後直ちに （オンライン）
	投票結果 ＜比例代表＞	確定発表	確定予定時間 22:25			全市町村の確定報告受信後	確定後速やかに	電子メール	確定後直ちに （オンライン）

発表内容					市町村報告期限		集計目標時間	報道発表予定時間	発表方法	総務省報告時間（選挙区＆比例代表のみ）
					確定団体	中間報告団体				
4	開票状況 ＜選挙区＞ ＜県議補選＞	中間発表	(1)	21:00現在 （確定のみ）	確定後速やかに	－	21:15	21:30	電子メール	－
			(2)	21:30現在 （確定のみ）		－	21:45	22:00		－
			(3)	22:00現在 （確定＋中間）		22:15	22:15	22:30		－
			(4)	22:30現在 （確定＋中間）		22:45	22:45	23:00		－
			(5)	23:00現在 （確定＋中間）		23:15	23:15	23:30		－
		以後，確定まで30分毎			以後，確定まで30分毎		以後，確定まで30分毎	以後，確定まで30分毎		－
		確定発表	確定予定時間 2:05		確定後速やかに		全市町村の確定報告受信後	確定後速やかに		確定後直ちに （オンライン，メール）
	開票状況 ＜比例代表＞	中間発表	(1)	22:40現在	確定後速やかに		22:40	23:00	電子メール	23:00（オンライン）
			(2)	23:40現在			23:40	0:00		0:00（　〃　）
			(3)	0:40現在			0:40	1:00		1:00（　〃　）
		以後，確定まで60分毎					以後，確定まで60分毎	以後，確定まで60分毎		以後，確定まで60分毎
		確定発表	確定予定時間 3:00				全市町村の確定報告受信後	確定後速やかに		確定後直ちに （オンライン）

投開票結果報告の最終確認及び待機解除の手順（県用）

１　市町村選管からのFAX受信
　各市町村は，別紙「投開票結果報告の最終確認及び待機解除の手順により，報告内容を確認し，「投開票結果報告の最終確認表」に必要事項を記入の上，FAX送信してくるので受領する。

２　報告内容の確認
　担当者は，「投開票結果報告の最終確認表」の「チェック欄」にすべてチェックがされているか，左上の責任者欄に押印または署名がなされているか確認する。
（　不備がある場合は，市町村選管へ連絡し再度FAX依頼。）

３　市町村選管への待機解除指示
　担当者は，市町村選管へ連絡し，待機解除後の連絡先を聞き取り，「投開票結果報告の最終確認表」の「県委員会使用欄」に記入する。
　その後，市町村選管に，「待機解除」の旨伝える。
　なお，待機解除の指示を行った後は，所定のファイルに「投開票結果報告の最終確認表」を綴じ込む。

※　上記の確認中に報告内容に修正が必要となった場合は，次の手順で市町村選管から連絡があるので，至急，集計担当及び投開票責任者に連絡する。
　なお，FAXが届いたら，投開票責任者に引き継ぐこと。

（修正が必要になった場合の市町村の処理手順）
　投開票結果の内容に誤りを発見した場合は，至急，次の手順で県委員会に連絡してください。
　⑴　各項目で出力した帳票を手書きで修正し，別紙「確定報告修正報告」によりファクシミリで送信するとともに，県委員会へ電話連絡の上，県委員会の指示に従うこと。

　⑵　市町村委員会における報道機関への修正発表のタイミングについても県委員会の指示に従うこと。

※待機解除連絡漏れに注意すること。（Ｒ３衆院時にも漏れ有り）
　特に，薩摩川内市は開票区が２つあるので要注意。

投開票結果報告の最終確認及び待機解除の手順

１　投開票結果報告の最終確認

県ホームページの投開票速報ページを参照し，別紙「投開票結果報告の最終確認表」により投開票結果の内容を確認する。

投開票速報ページ（県ホームページ）

ホーム
＞　県政情報
＞　選挙情報
＞　選挙結果
＞　令和４年７月10日執行
＞　第２６回参議院議員通常選挙投開票速報（選挙区選出議員選挙）
＞　第２６回参議院議員通常選挙投開票速報（比例代表選出議員選挙）
＞　鹿児島県議会議員補欠選挙(鹿児島市・鹿児島郡区)投開票速報

２　待機解除の手順

⑴　１で確認した結果，投開票結果の内容に誤りがない場合は，県委員会へチェック済みの別紙「投開票結果報告の最終確認表」を次のファクシミリ番号に送信する。

待機解除に係る指定ファクシミリ番号　　０９９－２８６－５５１７

⑵　しばらくすると，県委員会から電話連絡があるので，待機解除後の連絡先を伝える。

⑶　⑵の電話連絡の終了をもって待機解除とする。

※　１で確認した結果，投開票結果の内容に誤りを発見した場合は，至急，次の手順で県委員会に連絡してください。

⑴　各項目で出力した帳票を手書きで修正し，別紙「確定報告修正報告」によりファクシミリで送信するとともに，県委員会へ電話連絡の上，県委員会の指示に従うこと。

⑵　市町村委員会における報道機関への修正発表のタイミングについても県委員会の指示に従うこと。

※　全市町村の結了を待つ必要はありません。

集 計 担 当 用 チェックリスト

【 当日有権者数 】

受信監視				集計処理（Elen）				報道発表	対象市町村	備考
報告内容(市町村)	何時現在(市町村)	報告時間(市町村)	システムメニュー名(市町村)	集計開始時間	集計＆印刷種別・回数	保存先フォルダ名・帳票名	その他保存先フォルダ名・帳票名	報道時間		
選挙当日有権者数	選挙日当日現在	7:00～9:00	当日有権者 見込数報告 (国政 選挙)	9:45 (全市町村 終了を要確認)	有権者見込（国政）	①当日有権者見込数(合計)_115_041000.xlsm ②当日有権者見込数(国内)_111_041000.xlsm ③当日有権者見込数(在外)_114_041000.xlsm		10:00	全市町村	

【 投票中間，投票結果，投票結果(確定) 】

受信監視				集計処理（Elen）				報道発表	対象市町村	備考
報告内容(市町村)	何時現在(市町村)	報告時間(市町村)	システムメニュー名(市町村)	集計開始時間	集計＆印刷種別・回数	保存先フォルダ名・帳票名	その他保存先フォルダ名・帳票名	報道時間		
投票中間	10:00	10:00～10:30	投票中間 1回目(10:00)	10:45	投票中間 1回目	①投票速報(国内)_144_0420＊＊.xlsm		11:00（投票中間）	全市町村 (三島十島除く)	有権者数のチェック
投票中間	11:00	11:00～11:30	投票中間 2回目(11:00)	11:45	投票中間 2回目	①投票速報(国内)_144_0420＊＊.xlsm		12:00（投票中間）	全市町村 (三島十島除く)	
投票中間	14:00	14:00～14:30	投票中間 3回目(14:00)	14:45	投票中間 3回目	①投票速報(国内)_144_0420＊＊.xlsm		15:00（投票中間）	全市町村 (三島十島除く)	
投票中間	16:00	16:00～16:30	投票中間 4回目(16:00)	16:45	投票中間 4回目	①投票速報(国内)_144_0420＊＊.xlsm		17:00（投票中間）	全市町村 (三島十島除く)	
投票中間	18:00	18:00～18:30	投票中間 5回目(18:00)	18:45	投票中間 5回目	①投票速報(国内)_144_0420＊＊.xlsm		19:00（投票中間）	全市町村 (三島十島除く)	※全投票所を18時までに閉鎖する市町村は5回目からの報告はない
投票中間	19:30	19:30～19:45	投票中間 6回目(19:30)	20:00	投票中間 6回目	①投票速報(国内)_144_0420＊＊.xlsm		20:30（投票中間）	全市町村 (三島十島除く)	※全投票所を19時までに閉鎖する市町村は6回目の報告はない
投票結果	20:45まで報告分 (確定のみ)	随時	投票結了	20:45	投票結了 1回目	①投票速報(合計)_146_0430＊＊.xlsm ②投票速報(国内)_144_0430＊＊.xlsm ③投票速報(在外)_145_0430＊＊.xlsm	新聞協会フォーマット ・TB46000H. DAT (Fd_T_0430**.Lzh)	21:00（投票結了）	全市町村	確定団体のみ，報道用LZHあり
投票結果	21:45まで報告分 (確定のみ)	随時	投票結了	21:45	投票結了 2回目	①投票速報(合計)_146_0430＊＊.xlsm ②投票速報(国内)_144_0430＊＊.xlsm ③投票速報(在外)_145_0430＊＊.xlsm	新聞協会フォーマット ・TB46000H. DAT (Fd_T_0430**.Lzh)	22:00（投票結了）	全市町村	確定団体のみ，報道用LZHあり
以 後 確 定 ま で 6 0 分 毎										
投票結果(確定)	最終報告予定 22:10	随時	投票結了	22:10 (全市町村 終了を要確認)	投票結了（確定処理）	①投票速報(合計)_146_043099.xlsm ②投票速報(国内)_144_043099.xlsm ③投票速報(在外)_145_043099.xlsm	総務省形式CSVデータ(県計のみ) ・ASTRS_46_00.CSV 新聞協会フォーマット ・TB46000H. DAT (Fd_T_043099.Lzh)	22:25予定 (投票結了 確定)	全市町村	総務省CSVあり，報道用LZHあり

【 開票中間，開票結果，開票結果(確定) 】

受信監視				集計処理（Elen）				報道発表	対象市町村	備考
報告内容(市町村)	何時現在(市町村)	報告時間(市町村)	システムメニュー名(市町村)	集計開始時間	集計＆印刷種別・回数	保存先フォルダ名・帳票名	その他保存先フォルダ名・帳票名	報道時間		
開票中間									15市3町	開票中間はこの時間帯はない。
開票結果	21:15現在 (確定のみ)	21:15まで報告分	開票中間	21:15 (受信担当へストップを)	開票中間 1回目	①開票速報_151_0440**.xlsm ②開票速報(得票詳細)_161_0440**.xlsm	新聞協会フォーマット ・KB460000S. DAT (Fd_K_0440**.Lzh)	21:30（開票中間）	開票が終了した市町村	確定団体のみ，報道用LZHあり
開票中間									15市3町	開票中間はこの時間帯はない。
開票結果	21:45現在 (確定のみ)	21:45まで報告分	開票中間	21:45 (受信担当へストップを)	開票中間 2回目	①開票速報_151_0440**.xlsm ②開票速報(得票詳細)_161_0440**.xlsm	新聞協会フォーマット ・KB460000S. DAT (Fd_K_0440**.Lzh)	22:00（開票中間）	開票が終了した市町村	確定団体のみ，報道用LZHあり
開票中間	22:00現在	22:15	開票中間	22:15 (受信担当へストップを)	開票中間 3回目	①開票速報_151_0440**.xlsm ②開票速報(得票詳細)_161_0440**.xlsm	新聞協会フォーマット ・KB460000S. DAT (Fd_K_0440**.Lzh)	22:30（開票中間）	15市3町	報道用LZHあり
開票結果	22:15現在 (確定のみ)	22:15まで報告分	開票中間						開票が終了した市町村	
開票中間	22:30分現在	22:45	開票中間	22:45 (受信担当へストップを)	開票中間 4回目	①開票速報_151_0440**.xlsm ②開票速報(得票詳細)_161_0440**.xlsm	新聞協会フォーマット ・KB460000S. DAT (Fd_K_0440**.Lzh)	23:00（開票中間）	15市3町	報道用LZHあり
開票結果	22:45現在 (確定のみ)	22:45まで報告分	開票中間						開票が終了した市町村	
開票中間	23:00現在	23:15	開票中間	23:15 (受信担当へストップを)	開票中間 5回目	①開票速報_151_0440**.xlsm ②開票速報(得票詳細)_161_0440**.xlsm	新聞協会フォーマット ・KB460000S. DAT (Fd_K_0440**.Lzh)	23:30（開票中間）	15市3町	報道用LZHあり
開票結果	23:15現在 (確定のみ)	23:15まで報告分	開票中間						開票が終了した市町村	
開票中間	23:30現在	23:45	開票中間	23:45 (受信担当へストップを)	開票中間 6回目	①開票速報_151_0440**.xlsm ②開票速報(得票詳細)_161_0440**.xlsm	新聞協会フォーマット ・KB460000S. DAT (Fd_K_0440**.Lzh)	0:00（開票中間）	15市3町	報道用LZHあり
開票結果	23:45現在 (確定のみ)	23:45まで報告分	開票中間						開票が終了した市町村	
開票中間	0:00現在	0:15	開票中間	0:15 (受信担当へストップを)	開票中間 7回目	①開票速報_151_0440**.xlsm ②開票速報(得票詳細)_161_0440**.xlsm	新聞協会フォーマット ・KB460000S. DAT (Fd_K_0440**.Lzh)	0:30（開票中間）	15市3町	報道用LZHあり
開票結果	0:15現在 (確定のみ)	0:15まで報告分	開票中間						開票が終了した市町村	
開票中間	0:30現在	0:45	開票中間	0:45 (受信担当へストップを)	開票中間 8回目	①開票速報_151_0440**.xlsm ②開票速報(得票詳細)_161_0440**.xlsm	新聞協会フォーマット ・KB460000S. DAT (Fd_K_0440**.Lzh)	1:00（開票中間）	15市3町	報道用LZHあり
開票結果	0:45現在 (確定のみ)	0:45まで報告分	開票中間						開票が終了した市町村	
開票中間	1:00現在	1:15	開票中間	1:15 (受信担当へストップを)	開票中間 9回目	①開票速報_151_0440**.xlsm ②開票速報(得票詳細)_161_0440**.xlsm	新聞協会フォーマット ・KB460000S. DAT (Fd_K_0440**.Lzh)	2:00（開票中間）	15市3町	報道用LZHあり
開票結果	1:15現在 (確定のみ)	1:15まで報告分	開票中間						開票が終了した市町村	
以 後 確 定 ま で 3 0 分 毎										
開票結果(確定)	最終報告予定 1:50予定	1:50(予定)	開票結了	1:50 (全市町村 終了を要確認)	開票結了(確定処理)	①開票速報_151_045099.xlsm ②開票速報(得票詳細)_161_045099.xlsm	総務省形式CSVデータ(県計のみ) ・ASKRS_46_00.CSV 新聞協会フォーマット ・KB46000S. DAT (Fd_K_045099.Lzh)	2:05予定 (開票状況 確定)	全市町村	総務省CSVあり，報道用LZHあり

●集計処理前に「とりまとめ時刻」のメモを忘れない。
●開票中間を集計するときは，投票結了(確定)が終わるまで，必ず投票結了○回目も一緒に集計すること。(投票率が出ないため)

【 投票結果(確定) 】

受信監視				集計処理(Elen)				報道発表	対象市町村	備考
報告内容(市町村)	何時現在(市町村)	報告時間(市町村)	システムメニュー名(市町村)	集計開始時間	集計&印刷種別・回数	保存先フォルダ名・帳票名	その他保存先フォルダ名・帳票名	報道時間		
投票結果(確定)	最終報告予定 22:10	随時	投票結了	全市町村の 確定報告後	投票結了	①投票速報(合計)_146_053099.xlsm ②投票速報(国内)_144_053099.xlsm ③投票速報(在外)_145_053099.xlsm	総務省形式CSVデータ(県計のみ) ・AHTRS_46_00.CSV 新聞協会フォーマット ・TC46000H. DAT (Fd_T_053099.Lzh)	**22:25予定 (投票結了 確定)**	全市町村	**総務省CSVあり, 報道用LZHあり**

【 開票中間, 開票結果, 開票結果(確定) 】

受信監視				集計処理(Elen)				報道発表	対象市町村	備考
報告内容(市町村)	何時現在(市町村)	報告時間(市町村)	システムメニュー名(市町村)	集計開始時間	集計&印刷種別・回数	保存先フォルダ名・帳票名	保存先フォルダ名・帳票名	報道時間		
開票結果	22:40現在 (確定のみ)	22:40まで報告分	開票結了	22:40 (受信担当へストップを)	開票結了 1回目	①参比開票速報(総括表)_192_0550**.xlsm ②参比開票速報(政党別候補者得票数県合計)_193_0550**.xlsm ③参比開票速報(参考 政党別特定枠候補者投票数県合計) _194_0550**.xlsm ④参比開票速報(政党別得票数)_201_0550**.xlsm ⑤参比開票速報(政党別候補者得票数)_202_0550**.xlsm ⑥参比開票速報(参考 政党別特定枠候補者投票数) _203_0550**.xlsm ⑦参比開票速報(得票詳細)_211_0550**.xlsm	総務省形式CSVデータ(県計のみ) ・AHKRS_46_**.CSV 新聞協会フォーマット ・KC46000S. DAT (Fd_K_0550**.Lzh) ・MC46000V.DAT (Fd_M_0550**.Lzh)	**23:00**	開票が終了した市町村	**総務省CSVあり, 報道用LZHあり**
開票結果	23:40現在 (確定のみ)	23:40まで報告分	開票結了	23:40 (受信担当へストップを)	開票結了 2回目			**0:00**	開票が終了した市町村	
開票結果	0:40現在 (確定のみ)	0:40まで報告分	開票結了	0:40 (受信担当へストップを)	開票結了 3回目			**1:00**	開票が終了した市町村	
開票結果	1:40現在 (確定のみ)	1:40まで報告分	開票結了	1:40 (受信担当へストップを)	開票結了 4回目			**2:00**	開票が終了した市町村	
以 後 確 定 ま で 6 0 分 毎										
開票結果(確定)	最終報告予定 2:45	2:45(予定)	開票結了	全市町村の 確定報告後	開票結了(**確定処理**)	①参比開票速報(総括表)_192_055099.xlsm ②参比開票速報(政党別候補者得票数県合計)_193_055099.xlsm ③参比開票速報(参考 政党別特定枠候補者投票数県合計) _194_055099.xlsm ④参比開票速報(政党別得票数)_201_055099.xlsm ⑤参比開票速報(政党別候補者得票数)_202_055099.xlsm ⑥参比開票速報(参考 政党別特定枠候補者投票数) _203_055099.xlsm ⑦参比開票速報(得票詳細)_211_055099.xlsm	総務省形式CSVデータ(県計のみ) ・AHKRS_46_**.CSV 新聞協会フォーマット ・KC46000S. DAT (Fd_K_055099.Lzh) ・MC46000V.DAT (Fd_M_055099.Lzh)	**3:00予定 (開票状況 確定)**	全市町村	**総務省CSVあり, 報道用LZHあり**

●集計処理前に「とりまとめ時刻」のメモを忘れない。
●一定時間になったら受信担当にストップをかける。
●開票中間を集計するときは, 投票結了(確定)が終わるまで, 必ず投票結了○回目も一緒に集計すること。(投票率が出ないため)

05 参議院(比例代表)

集 計 担 当 用 チェックリスト

【 当日有権者数 】

受信監視				集計処理（Elen）				報道発表	対象市町村	備考
報告内容(市町村)	何時現在(市町村)	報告時間(市町村)	システムメニュー名(市町村)	集計開始時間	集計＆印刷種別・回数	保存先フォルダ名・帳票名	その他保存先フォルダ名・帳票名	報道時間		
選挙当日有権者数	選挙日当日現在	7:00～9:00	当日有権者見込数報告（国政選挙）	9:45（全市町村終了を要確認）	有権者見込(国政)	①当日有権者見込数(国内)_113_071000.xlsm		10:00	全市町村	

【 投票中間，投票結果，投票結果(確定) 】

受信監視				集計処理（Elen）				報道発表	対象市町村	備考
報告内容(市町村)	何時現在(市町村)	報告時間(市町村)	システムメニュー名(市町村)	集計開始時間	集計＆印刷種別・回数	保存先フォルダ名・帳票名	その他保存先フォルダ名・帳票名	報道時間		
投票中間	10:00	10:00～10:30	投票中間 1回目(10:00)	10:45	投票中間 1回目	①投票速報_143_0720**.xlsm		11:00（投票中間）	全市町村（三島,十島除く）	有権者数のチェック
投票中間	11:00	11:00～11:30	投票中間 2回目(11:00)	11:45	投票中間 2回目	①投票速報_143_0720**.xlsm		12:00（投票中間）	全市町村（三島,十島除く）	
投票中間	14:00	14:00～14:30	投票中間 3回目(14:00)	14:45	投票中間 3回目	①投票速報_143_0720**.xlsm		15:00（投票中間）	全市町村（三島,十島除く）	
投票中間	16:00	16:00～16:30	投票中間 4回目(16:00)	16:45	投票中間 4回目	①投票速報_143_0720**.xlsm		17:00（投票中間）	全市町村（三島,十島除く）	
投票中間	18:00	18:00～18:30	投票中間 5回目(18:00)	18:45	投票中間 5回目	①投票速報_143_0720**.xlsm		19:00（投票中間）	全市町村（三島,十島除く）	※全投票所を18時までに閉鎖する市町村は5回目からの報告はない
投票中間	19:30	19:30～19:45	投票中間 6回目(19:30)	20:00	投票中間 6回目	①投票速報_143_0720**.xlsm		20:30（投票中間）	全市町村（三島,十島除く）	※全投票所を19時までに閉鎖する市町村は6回目の報告はない
投票結果	20:45まで報告分（確定のみ）	随時	投票結了	20:45	投票結了 1回目	①投票速報_143_0730**.xlsm		21:00（投票結了）	全市町村	確定団体のみ
投票結果	21:45まで報告分（確定のみ）	随時	投票結了	21:45	投票結了 2回目	①投票速報_143_0730**.xlsm		22:00（投票結了）	全市町村	確定団体のみ
以後確定まで60分毎										
投票結果(確定)	最終報告予定 22:10	随時	投票結了	22:10（全市町村終了を要確認）	投票結了（確定処理）	①投票速報_143_073099.xlsm		22:25予定（投票結了 確定）	全市町村	

【 開票中間，開票結果，開票結果(確定) 】

受信監視				集計処理（Elen）				報道発表	対象市町村	備考
報告内容(市町村)	何時現在(市町村)	報告時間(市町村)	システムメニュー名(市町村)	集計開始時間	集計＆印刷種別・回数	保存先フォルダ名・帳票名	その他保存先フォルダ名・帳票名	報道時間		
開票中間									15市3町	開票中間はこの時間帯はない。
開票結果	21:15現在（確定のみ）	21:15まで報告分	開票中間	21:15（受信担当へストップを）	開票中間 1回目	①開票速報_172_0740**.xlsm		21:30（開票中間）	開票が終了した市町村	
開票中間									15市3町	開票中間はこの時間帯はない。
開票結果	21:45現在（確定のみ）	21:45まで報告分	開票中間	21:45（受信担当へストップを）	開票中間 2回目	①開票速報_172_0740**.xlsm		22:00（開票中間）	開票が終了した市町村	
開票中間	22:00現在	22:15	開票中間	22:15（受信担当へストップを）	開票中間 3回目	①開票速報_172_0740**.xlsm		22:30（開票中間）	15市3町	
開票結果	22:15現在（確定のみ）	22:15まで報告分	開票中間						開票が終了した市町村	
開票中間	22:30分現在	22:45	開票中間	22:45（受信担当へストップを）	開票中間 4回目	①開票速報_172_0740**.xlsm		23:00（開票中間）	15市3町	
開票結果	22:45現在（確定のみ）	22:45まで報告分	開票中間						開票が終了した市町村	
開票中間	23:00現在	23:15	開票中間	23:15（受信担当へストップを）	開票中間 5回目	①開票速報_172_0740**.xlsm		23:30（開票中間）	15市3町	
開票結果	23:15現在（確定のみ）	23:15まで報告分	開票中間						開票が終了した市町村	
開票中間	23:30現在	23:45	開票中間	23:45（受信担当へストップを）	開票中間 6回目	①開票速報_172_0740**.xlsm		0:00（開票中間）	15市3町	
開票結果	23:45現在（確定のみ）	23:45まで報告分	開票中間						開票が終了した市町村	
開票中間	0:00現在	0:15	開票中間	0:15（受信担当へストップを）	開票中間 7回目	①開票速報_172_0740**.xlsm		0:30（開票中間）	15市3町	
開票結果	0:15現在（確定のみ）	0:15まで報告分	開票中間						開票が終了した市町村	
開票中間	0:30現在	0:45	開票中間	0:45（受信担当へストップを）	開票中間 8回目	①開票速報_172_0740**.xlsm		1:00（開票中間）	15市3町	
開票結果	0:45現在（確定のみ）	0:45まで報告分	開票中間						開票が終了した市町村	
開票中間	1:00現在	1:15	開票中間	1:15（受信担当へストップを）	開票中間 9回目	①開票速報_172_0740**.xlsm		2:00（開票中間）	15市3町	
開票結果	1:15現在（確定のみ）	1:15まで報告分	開票中間						開票が終了した市町村	
以後確定まで30分毎										
開票結果(確定)	最終報告予定 1:50予定	1:50(予定)	開票結了	1:50（全市町村終了を要確認）	開票結了（確定処理）	①開票速報_172_075099.xlsm		2:05（開票状況 確定）	全市町村	

●集計処理前に「とりまとめ時刻」のメモを忘れない。
●開票中間を集計するときは，投票結了(確定)が終わるまで，必ず投票結了○回目も一緒に集計すること。(投票率が出ないため)

県議補選

第26回参議院議員通常選挙（7月10日執行）

総務省報告タイムテーブル（総務省報告担当）

報告内容		受信期限（市町村→県）	帳票受取時刻	国への報告期限	国への報告時刻	総務省報告基礎資料	総務省報告ファイル名
投票状況 ＜選挙区＞	第1回	（10:00現在を）10:30までに		11:00		・当日有権者見込数 ・参議院選挙区選出議員選挙　投票速報（国内）※中間 ・投票状況（推定投票者数計算用）※自主作成	― （手入力）
	第2回	（11:00現在を）11:30までに		12:00			
	第3回	（14:00現在を）14:30までに		15:00			
	第4回	（16:00現在を）16:30までに		17:00			
	第5回	（18:00現在を）18:30までに		19:00			
	第6回	（19:30現在を）19:45までに		20:30			
投票結果＜選挙区＞		（確定予定時刻　22:25）		確定次第		・参議院選挙区選出議員選挙　投票速報（国内・在外合計）※結了 ・参議院選挙区選出議員選挙　投票速報（在外）※結了	ASTRS_46_00.CSV
投票結果＜比例代表＞		（確定予定時刻　22:25）		確定次第		・参議院比例代表選出議員選挙　投票速報（国内・在外合計）※結了 ・参議院比例代表選出議員選挙　投票速報（在外）※結了	AHTRS_46_00.CSV
開票状況 ＜比例代表＞	第1回	22:40現在		23:00		・参議院比例代表選出議員選挙　開票速報（総括表）※中間 ・投票状況（推定投票者数計算用）※投票結果確定前，自主作成 ・投票速報（国内・在外合計）※投票結果確定後，結了 ・参議院比例代表選出議員選挙　開票速報（政党別候補者得票数県合計）※中間	AHKRS_46_**.CSV
	第2回	23:40現在		0:00			
	第3回	0:40現在		1:00			
	第4回	1:40現在		2:00			
	第ー回	以降1時間毎		以降1時間毎			
開票結果 ＜選挙区＞		（確定予定時刻　2:05）		確定次第		・参議院選挙区選出議員選挙　開票速報（総括表）※結了 ・参議院選挙区選出議員選挙　開票速報（政党別候補者得票数県合計）※結了	ASKRS_46_00.CSV ※メール送信も！
開票結果 ＜比例代表 ＞		（確定予定時刻　3:00）		確定次第		・参議院比例代表選出議員選挙　開票速報（総括表）※結了 ・参議院比例代表選出議員選挙　開票速報（政党別候補者得票数県合計）※結了	AHKRS_46_**.CSV

↑帳票を受け取った時刻を記入　　↑総務省へ報告した時刻（オンライン送信時刻）を記入

広報係（報道担当）用チェックリスト 【選挙区】

発表内容		発表予定時間		速報メール件名	添付ファイル名 県独自形式	添付ファイル名 その他の形式	チェック
当日有権者見込数		10:00		当日有権者見込数	●当日有権者見込数（合計）_115_041000.xlsm ●当日有権者見込数（国内）_111_041000.xlsm ●当日有権者見込数（在外）_114_041000.xlsm	－	
投票中間 ＜選挙区＞ ※ 期日前，不在者投票及び在外投票は含まない		(1)	11:00 （10:00 現在）	選挙区投票中間（○○時○○分現在）	●投票速報（国内）_144_0420**.xlsm	－	
		(2)	12:00 （11:00 現在）				
		(3)	15:00 （14:00 現在）				
		(4)	17:00 （16:00 現在）				
		(5)	19:00 （18:00 現在）				
		(6)	20:30 （19:30 現在）				
投票結果 ＜選挙区＞	中間発表	(1)	21:00	確定団体分のみ 選挙区投票結果中間（○○時○○分発表）	●投票速報（合計）_146_0430**.xlsm ●投票速報（国内）_144_0430**.xlsm ●投票速報（在外）_145_0430**.xlsm	－	
		(2)	22:00				
		以後，確定まで60分毎					
	確定発表	確定次第直ちに （確定予定時間 22:25）		選挙区投票結果（○○時○○分確定）	●投票速報（合計）_146_043099.xlsm ●投票速報（国内）_144_043099.xlsm ●投票速報（在外）_145_043099.xlsm	新聞協会フォーマット ●TB46000H.DAT （Fd_T_043099.Lzh）	

広報係（報道担当）用チェックリスト 【選挙区】

発表内容		発表予定時間		速報メール件名	添付ファイル名 県独自形式	添付ファイル名 その他の形式	チェック
開票状況 ＜選挙区＞	中間発表	(1)	21:30 （21:00 現在）	確定団体分のみ	●開票速報_151_0440**.xlsm ●開票速報（得票詳細）_161_0440**.xlsm	**新聞協会フォーマット** ●KB46000S.DAT (Fd_K_0440**.Lzh)	
		(2)	22:00 （21:30 現在）				
		(3)	22:30 （22:00 現在）	選挙区開票中間（○○時○○分発表）			
		(4)	23:00 （22:30 現在）	確定団体分 ＋ 開票中間団体分			
		(5)	23:30 （23:00 現在）				
		以後，確定まで30分毎					
	確定発表	確定次第直ちに （確定予定時間　2:05）		選挙区開票結果（○○時○○分確定）	●開票速報_151_045099.xlsm ●開票速報（得票詳細）_161_045099.xlsm	**新聞協会フォーマット** ●KB46000S.DAT (Fd_K_045099.Lzh)	

広報係（報道担当）用チェックリスト 【比例代表】

発表内容		発表予定時間	速報メール件名	添付ファイル名		チェック
				県独自形式	その他の形式	
投票結果 ＜比例代表＞	確定発表	確定次第直ちに （確定予定時間　22:25）	比例代表投票結果（〇〇時〇〇分確定）	●投票速報（合計）_146_053099.xlsm ●投票速報（国内）_144_053099.xlsm ●投票速報（在外）_145_053099.xlsm	**新聞協会フォーマット** ●TB46000H.DAT (Fd_T_053099.Lzh)	
開票状況 ＜比例代表＞	中間発表	(1) 23:00	確定団体分のみ 比例代表開票中間（〇〇時〇〇分発表）	●参比開票速報（総括表）_192_0550**.xlsm ●参比開票速報（政党別候補者得票数県合計）_193_0550**.xlsm ●参比開票速報（参考　政党別特定枠候補者投票数県合計）_193_0550**.xlsm ●参比開票速報（政党別得票数）_201_0550**.xlsm ●参比開票速報（政党別候補者得票数）_202_0550**.xlsm ●参比開票速報（参考　政党別特定枠候補者投票数）_203_0550**.xlsm ●参比開票速報（得票詳細）_211_0550**.xlsm	**新聞協会フォーマット** ●KC46000S.DAT (Fd_K_0550**.Lzh) ●MC46000V.DAT (Fd_M_0550**.Lzh)	
		(2) 0:00				
		(3) 1:00				
		以後，確定まで60分毎				
	確定発表	確定次第直ちに （確定予定時間　3:00）	比例代表開票結果（〇〇時〇〇分確定）	●参比開票速報（総括表）_192_055099.xlsm ●参比開票速報（政党別候補者得票数県合計）_193_055099.xlsm ●参比開票速報（参考　政党別特定枠候補者投票数県合計）_194_055099.xlsm ●参比開票速報（政党別得票数）_201_055099.xlsm ●参比開票速報（政党別候補者得票数）_202_055099.xlsm ●参比開票速報（参考　政党別特定枠候補者投票数）_203_055099.xlsm ●参比開票速報（得票詳細）_211_055099.xlsm	**新聞協会フォーマット** ●KC46000S.DAT (Fd_K_055099.Lzh) ●MC46000V.DAT (Fd_M_055099.Lzh)	

広報係（HP担当）用チェックリスト 【選挙区，04】

発表内容		発表予定時間		HP上タイトル	添付ファイル名	チェック
投票中間 ＜選挙区＞ ※ 期日前，不在者投票及び在外投票は含まない		(1)	11:00 （10:00 現在）	投票中間（○○時○○分現在）	●投票速報（国内）_144_0420**.xls	
		(2)	12:00 （11:00 現在）			
		(3)	15:00 （14:00 現在）			
		(4)	17:00 （16:00 現在）			
		(5)	19:00 （18:00 現在）			
		(6)	20:30 （19:30 現在）			
投票結果 ＜選挙区＞	中間発表 （確定団体のみ）	(1)	21:00	●投票結果中間合計 （○○時○○分発表） ●投票結果中間国内 （○○時○○分発表） ●投票結果中間在外 （○○時○○分発表）	●投票速報（合計）_146_0430**.xls ●投票速報（国内）_144_0430**.xls ●投票速報（在外）_145_0430**.xls	
		(2)	22:00			
		以後，確定まで60分毎				
	確定発表	確定次第直ちに （確定予定時間 22:25）		●投票結果合計（○○時○○分確定） ●投票結果国内（○○時○○分確定） ●投票結果在外（○○時○○分確定）	●投票速報（合計）_146_043099.xls ●投票速報（国内）_144_043099.xls ●投票速報（在外）_145_043099.xls	
				●投票結果合計（○○時○○分確定） ●投票結果国内（○○時○○分確定） ●投票結果在外（○○時○○分確定）	●投票速報（合計）_146_043099.pdf ●投票速報（国内）_144_043099.pdf ●投票速報（在外）_145_043099.pdf PDF	
開票状況 ＜選挙区＞	中間発表	(1)	21:30 （21:00 現在）	確定団体分のみ	●開票速報_151_0440**.xls ●開票速報（得票詳細）_161_0440**.xls	
		(2)	22:00 （21:30 現在）			
		(3)	22:30 （22:00 現在）	●開票中間（○○時○○分発表） ●開票中間得票詳細 （○○時○○分発表） 確定団体分 ＋ 開票中間団体分		
		(4)	23:00 （22:30 現在）			
		(5)	23:30 （23:00 現在）			
		以後，確定まで30分毎				
	確定発表	確定次第直ちに （確定予定時間 2:05）		●開票結果（○○時○○分確定） ●開票結果得票詳細（○○時○○分確定）	●開票速報_151_045099.xls ●開票速報（得票詳細）_161_045099.xls	
					●開票速報_151_045099.pdf ●開票速報（得票詳細）_161_045099.pdf PDF	

広報係（HP担当）用チェックリスト【比例代表，05】

発表内容		発表予定時間	HP上タイトル	添付ファイル名	チェック
投票結果 ＜比例代表＞	確定発表	確定次第直ちに （確定予定時間　22:25）	●投票結果合計（○○時○○分確定） ●投票結果国内（○○時○○分確定） ●投票結果在外（○○時○○分確定）	●投票速報（合計）_146_053099.xls ●投票速報（国内）_144_053099.xls ●投票速報（在外）_145_053099.xls	
			●投票結果合計（○○時○○分確定） ●投票結果国内（○○時○○分確定） ●投票結果在外（○○時○○分確定）	●投票速報（合計）_146_053099.pdf ●投票速報（国内）_144_053099.pdf ●投票速報（在外）_145_053099.pdf PDF	
開票状況 ＜比例代表＞	中間発表 （確定団体のみ）	(1)　23:00	●開票中間総括表 （○○時○○分発表） ●開票中間政党別候補者得票数県合計 （○○時 ○○分発表） ●開票中間政党別特定枠候補者投票数県合計 （○○時 ○○分発表） ●開票中間政党別得票数 （○○時 ○○分発表） ●開票中間政党別候補者得票数 （○○時 ○○分発表） ●開票中間政党別特定枠候補者投票数 （○○時 ○○分発表） ●開票中間得票詳細 （○○時 ○○分発表）	●参比開票速報（総括表）_192_0550**.xlsm ●参比開票速報（政党別候補者得票数県合計）_193_0550**.xlsm ●参比開票速報（参考　政党別特定枠候補者投票数県合計） _193_0550**.xlsm ●参比開票速報（政党別得票数）_201_0550**.xlsm ●参比開票速報（政党別候補者得票数）_202_0550**.xlsm ●参比開票速報（参考　政党別特定枠候補者投票数） _203_0550**.xlsm ●参比開票速報（得票詳細）_211_0550**.xlsm	
		(2)　0:00			
		(3)　1:00			
		以後，確定まで60分毎			
	確定発表	確定次第直ちに （確定予定時間　3:00）	●開票結果総括表（○○時○○分確定） ●開票結果政党別候補者得票数県合計 （○○時○○分確定） ●開票結果政党別特定枠候補者投票数県合計 （○○時○○分確定） ●開票結果政党別得票数 （○○時○○分確定） ●開票結果政党別候補者得票数 （○○時○○分確定） ●開票結果政党別特定枠候補者投票数 （○○時○○分確定） ●開票結果得票詳細 （○○時○○分確定）	●参比開票速報（総括表）_192_055099.xlsm ●参比開票速報（政党別候補者得票数県合計） _193_055099.xlsm ●参比開票速報（参考　政党別特定枠候補者投票数県合計） _194_055099.xlsm ●参比開票速報（政党別得票数）_201_055099.xlsm ●参比開票速報（政党別候補者得票数）_202_055099.xlsm ●参比開票速報（参考　政党別特定枠候補者投票数） _203_055099.xlsm ●参比開票速報（得票詳細）_211_055099.xlsm	
			●開票結果総括表（○○時○○分確定） ●開票結果政党別候補者得票数県合計 （○○時○○分確定） ●開票結果政党別特定枠候補者投票数県合計 （○○時○○分確定） ●開票結果政党別得票数 （○○時○○分確定） ●開票結果政党別候補者得票数 （○○時○○分確定） ●開票結果政党別特定枠候補者投票数 （○○時○○分確定） ●開票結果得票詳細 （○○時○○分確定）	●参比開票速報（総括表）_192_055099.xlsm ●参比開票速報（政党別候補者得票数県合計） _193_055099.xlsm ●参比開票速報（参考　政党別特定枠候補者投票数県合計） _194_055099.xlsm ●参比開票速報（政党別得票数）_201_055099.xlsm ●参比開票速報（政党別候補者得票数）_202_055099.xlsm ●参比開票速報（参考　政党別特定枠候補者投票数） _203_055099.xlsm ●参比開票速報（得票詳細）_211_055099.xlsm PDF	

６　選挙運動

(1)　選挙公報

ア　発行状況

都道府県	印刷部数	配布すべき世帯数	印刷から納品までに要した日数	納品から管内市区町村に配布完了するまでに要した日数	最も早く各世帯に公報の配布を開始した日	最も遅く各世帯に公報の配布を完了した日	公示日からＨＰ掲載までに要した日数	印刷所名	公報１部当りの印刷代（円）（用紙代を含む）	公報の規格
比例代表	816,859	783,693	3	3	6月27日	7月8日	4	(株) 南日本新聞開発センター	27.72	新聞紙大（ブランケット版）
選挙区	816,859	783,753	4	3	6月27日	7月8日	3	(株) 南日本新聞開発センター	10.56	新聞紙大（ブランケット版）

イ　選挙公報配布要領

選挙公報配布要領

１　県選挙管理委員会から市町村選挙管理委員会への配布

選挙公報（以下「公報」という。）は，別紙選挙公報配布計画（以下「計画」という。）に基づいて送達します。

なお，一部の市町村選挙管理委員会については，輸送経路の関係で直接配布することができませんので，計画により指定された場所で受領してください。

大島地区書記長管内の市町村委員会については，大島地区書記長の指示に従ってください。

２　受領方法

(1) 公報の輸送に使用するトラック・定期船等には，いずれも県選挙管理委員会の職員が同乗していませんので，公報は県選挙管理委員会が指定する運送会社から直接受領してください。

(2) 待機する職員は，その身分を明らかにするため，必ず市町村の腕章をしてください。

(3) 待機する職員は，必ず公報の現品の数量（公報は，市町村ごとに梱包に数量を表示し，梱包が数個にわたる場合はナンバーを付してあります。）を確認して受領するとともに，受領した市町村選挙管理委員会は**選挙公報仮受領証（別記第１号様式）**を作成し，委員長名を記名及び受領責任者名を署名の上，県選挙管理委員会にメール又はＦＡＸにより提出してください。

(4) トラックによる輸送は，到着時刻を想定の上,待機してください。

なお，交通事情等により想定どおり運行できない場合もありますので，受領した市町村は，次の配布市町村へ輸送トラックが出発した旨を連絡してください。

３　受領後の処理

(1) 公報を受領した職員は，市町村選挙管理委員会に持ち帰り，直ちに表示数量と内容が一致するか確認の上，**選挙公報受領証(別記第２号様式)**を県選挙管理委員会（大島地区書記長管内の市町村選挙管理委員会にあっては，大島地区書記長を経由して）に提出してください。

(2) 配布数量は，別添選挙公報配布一覧表のとおりであり，各市町村委員会とも若干の余裕部数をみていますが，数量が不足する場合は，直ちに県選挙管理委員会に電話連絡をして指示を受けてください。

(3) 公報の内容等に誤りを発見したときは，直ちに県選挙管理委員会に電話連絡してください。

4　各世帯への配布

(1) 公報は，必ず選挙期日の２日前までに各世帯に配布してください。
　なお，期日前投票制度が定着してきていることから，できるだけ早く全世帯に配布するよう努めてください。

(2) 公報は，準世帯（間借り，下宿，独身寮などの単身者）を含め選挙権を有する者の属する世帯すべてに配布することはもちろん，官公署，学校等にもなるべく配布してください。

(3) 公報の配布を完了したときは，**選挙公報配布完了報告書（別記第３号様式）**を直ちに県選挙管理委員会に提出してください。

(4) 町内会等を通じて配布する場合には，町内会長等へ期限までにすべての世帯に配布されるよう指導するとともに，各世帯への配布結果報告書の提出などの確認の措置を講じ，また，町内会等その組織に加入していない世帯等については，市町村選挙管理委員会が直接配布する等，配布漏れがないよう特に留意してください。

5　その他留意すべき事項

公報に記号又は符号その他を加筆して配布したことで問題が生じた事例もありますので，配布に当たっては十分注意するよう取扱者に対して指導してください。

6　参考

(1) 県選挙管理委員会は，県内全ての不在者投票指定施設に対して公報を1部ずつ郵送します。

(2) 県選挙管理委員会は，県ホームページに公報を掲載します。

（別記第１号様式）

選挙公報仮受領証

参議院鹿児島県選出議員選挙公報	梱包数　　個
参議院比例代表選出議員選挙公報	梱包数　　個

上記のとおり受領しました。

令和　　年　　月　　日

市
町　選挙管理委員会委員長＿＿＿＿＿＿＿＿＿＿＿＿
村

職
受領責任者
氏名

鹿児島県選挙管理委員会委員長　　松下　良成　殿

（別記第２号様式）

選挙公報受領証

公　　報	配布予定枚数	実　受　領　数
参議院鹿児島県 選出議員選挙		
参議院比例代表 選出議員選挙		

数量点検の結果，上記のとおり受領しました。

令和　　年　　月　　日

市
町　選挙管理委員会委員長＿＿＿＿＿＿＿＿＿＿＿＿
村

鹿児島県選挙管理委員会委員長　　松下　良成　殿

（別記第３号様式）

選挙公報配布完了報告書

区　　分	交付数	配布数	残　数	配布開始 年月日	配布完了 年月日
参議院鹿児島県 選出議員選挙					
参議院比例代表 選出議員選挙					

上記のとおり選挙公報の配布を完了したので報告します。

令和　　年　　月　　日

市
町　選挙管理委員会委員長＿＿＿＿＿＿＿＿＿＿＿＿
村

鹿児島県選挙管理委員会委員長　　松下　良成　殿

別紙

選挙公報配布計画

（陸路）

番号	1	2	3	4
発 送 日	令和４年６月27日（月） 出発式後，積込終了次第（出発式：午前８時30分～） 伊藤運送鹿児島物流センター（鹿児島市谷山港３丁目３－８）発			
輸送方法	トラック			
輸送経路	日置市 ↓ 【南薩地域振興局】 ↓ 南さつま市 ↓ 枕崎市 ↓ 南九州市 ↓ 指宿市	いちき串木野市 市来庁舎 ↓ 【北薩地域振興局】 ↓ 阿久根市 ↓ 出水市	十島村 ↓ 三島村 ↓ 【鹿児島地域振興局】 ↓ 【姶良伊佐地域振興局】 ↓ 湧水町 ↓ 伊佐市	垂水市 ↓ 【大隅地域振興局】 ↓ ◎鹿屋市 （錦江町） （南大隅町） ↓ 肝付町 ↓ 東串良町 ↓ 大崎町 ↓ 曽於市
市町村数	5	3	3	8
県事務所数	1	1	2	1

《注意事項》

※　（　）書きの市町村は，◎印の場所で待機してください。

選挙公報配布計画

（航路及び直接）

番号	5	6	7	8	－
発 送 日	令和４年６月26日（日） 伊藤運送鹿児島物流センター発 ※26日15:00～トラック積込	令和４年６月27日（月） 伊藤運送鹿児島物流センター発 ※26日15:00～トラック積込			
輸送方法	定期船輸送 （奄美大島）	定期船輸送 （喜界島）	定期船輸送 （屋久島）	定期船輸送 （種子島）	直接受取
輸送経路	午後６時00分～ 鹿児島新港発 （フェリー波の上） ↓ 名瀬港 ↓ ◎大島支庁 （龍郷町） ↓ 奄美市 ↓ 大和村 ↓ 宇検村 ↓ 瀬戸内町 ◎亀徳新港 （徳之島町） （天城町） （伊仙町） ↓ ◎和 泊 港 （和泊町） （知名町） ↓ ◎与 論 港 （与論町）	午後５時30分～ 鹿児島本港北埠頭発 （ﾌｪﾘｰあまみ） ↓ 喜界港 ↓ 喜界町役場	午前８時30分～ 鹿児島本港南埠頭発 （ﾌｪﾘｰ屋久島2） ↓ ◎宮之浦港 （屋久島町）	午前８時40分～ 鹿児島本港南埠頭発 （ﾌﾟﾘﾝｾｽわかさ） ↓ ◎西之表港 【熊毛支庁】 （西之表市） （中種子町） （南種子町）	別途指示 6月26日（日） 15:00～ 鹿児島市 薩摩川内市 志布志市 長島町 さつま町 6月27日 11:00～ 霧島市 姶良市
市町村数	11	1	1	3	7
県事務所数	1			1	

《注意事項》

※　（　）書きの市町村は，◎印の場所で待機してください。

(1)

令和四年七月十日執行

参議院鹿児島県選出議員選挙公報

鹿児島県選挙管理委員会

（この選挙公報は、公職選挙法第百六十九条第三項の規定により、候補者から提出された原文のままを掲載したものであります。）

つくります。子どもの未来

参議院選挙鹿児島県選挙区候補

やなぎ誠子（せいこ）

1 すべての世代の「いのちと暮らし」を守りぬきます。

ワーキングプア、**低年金者**、**低所得子育て世帯**の方々に5万円支給。小中学校の**給食費**無償化。高校・大学**授業料**の無償化。**非正規雇用**の正規雇用化促進。**後期高齢者**の医療費窓口負担割合の引き上げ撤回。**賃貸住宅**の家賃を補助。**最低賃金**を1500円に引き上げ。

2 コロナと物価高騰に苦しむ国民・県民の「事業としごと」を拡充します。

消費税5%減税。**ガソリン税**減税。**中小企業**等の債務の減免。**観光事業者**等への支援金創設・支給。**地域公共交通機関**の経営支援策を実施。**農業者戸別所得補償制度**を復活・拡充し**耕作放棄地**の活用で食料自給率の向上。**サツマイモ基腐病**等の早急な防除対策の研究開発と減収補填。**離島**の魅力を生かした観光交流の強化など積極的な離島振興。

3 誰もが「生きやすい」、平和で豊かな地域社会をつくります。

選択的夫婦別姓制度の導入と**ジェンダー平等**推進のための民法改正。**LGBT平等**法の制定。**インクルーシブ教育**の推進。農業県鹿児島にふさわしい先進的な**農業教育**の推進と魅力ある学校づくり。**再生可能エネルギー**の推進と原発ゼロ社会の実現。在日米軍基地の整理・縮小と**日米地位協定**の抜本的見直し。**男女半々の議会**（パリテ）の実現。

守ります。鹿児島の農林水産業

やなぎ誠子プロフィール　1960年川辺町（現南九州市）に生まれる。川辺小・伊関小・松ヶ浦小卒業、二松中卒業、川辺高校卒業。渡米し帰国後に非正規労働者として勤務。非正規労働者の労働組合を結成。2007年県議会議員初当選後4期15年つとめる。

あなたの気づきが日本を救う！

参政党公認　参議院議員候補　32歳

のぼりたくま

参政党とは、「仲間内の利益を優先する既存の政党政治では、私たちの祖先が守ってきたかけがえのない日本がダメになってしまう」という危機感を持った有志が集まり、ゼロからつくった政治団体です。特定の支援団体も、資金源もありません。同じ思いをもった普通の国民が集まり、知恵やお金を出し合い、自分たちで党運営を行っています。

参政党ホームページ ▶

3つの重点政策

1 **子供の教育**　学力（テストの点数）より学習力（自ら考え自ら学ぶ力）の高い日本人の育成。

2 **食と健康、環境保全**　化学的な物質に依存しない食と医療の実現と、それを支える循環型の環境の追求。

3 **国のまもり**　日本の舵取りに外国勢力が関与できない体制づくり。

先人たちが守ってきたこの国を、次の世代へ引き継ぐために。

プロフィール　のぼりたくま／平成2年7月6日大阪生まれ。父親は鹿児島県奄美大島瀬戸内町出身。平成24年オーストラリアへ約1年間留学。平成27年T-RISES株式会社設立。オーストラリアへの留学をきっかけに、日本の素晴らしさに気付く。日本の教育や政治に疑問を抱き、令和2年参政党入党。令和4年参政党鹿児島県選挙区第一支部長に就任。

2枚目の投票用紙の**全国比例**には、「参政党比例候補者名」か「**参政党**」とお書きください。　略称：参政　参政党 DO IT YOURSELF !!

NHK党公認 草尾あつし

生活保護受給者の受信料は無料なのに、年金受給者には受信料の支払い義務があります。

これっておかしくないですか？

全ての国民はNHK受信料を支払わなくて大丈夫

受信料は任意であり、支払い義務はありません。そして、年金受給者の受信料は無料にします！

すでにNHK受信料を自腹で払っている方に朗報！

NHK受信料を不払いする方法は？

日本放送協会放送受信料免除申請書（NHK党HPにて配布）を記入し、NHKのフリーダイヤル（0120-151515）に電話をして自動引き落とし口座を教えて、その後NHKコールセンターに払いに来られない旨を伝えてください。その後、NHKからの郵送で不払いに移行できます。郵送代もNHK党が負担します。

不買①集金人くる？

NHK党の「不買運動」とは、基本的にNHKの集金人に会わないことです。NHK党HPにて配布の「NHK党には協力したいが、NHKの集金人には会いたくない」カードを提示してください。

不買②請求きてくる？

NHKから届いた請求書は、NHK党に送付いただきましたらNHK党が責任を取ることにしています。

不買③裁判になる？

一番怖いのは裁判ですよね？もし裁判所から書類が届いたら、NHK党までお送りください。NHK党がただちに全額支払って、裁判を終わらせます。

でも、支払わないと…

NHK党は、NHK受信料を不払いするあなた様を全力でお守りします。そのためには、あなたの投票がどうしても大切になり様。あなたをお守りするために、NHK党は国政政党であり続ける必要があります。全国で5%の得票率と、この参議院議員選挙であなたが投票する選挙区と比例区の2票が必要です。

私は、おそらく当選できません。しかし、

1票が約250円。つまり、選挙区と比例区の2票で約500円の政党助成金が交付されます。

このお金を使い、NHK党は、NHKから国民を全力でお守りしています。

NHK党コールセンター　お気軽にお電話ください!!

03-3696-0750

令和四年七月十日執行

参議院鹿児島県選出議員選挙公報

（この選挙公報は、公職選挙法第百六十九条第三項の規定により、候補者から提出された原文のままを掲載したものであります。）

鹿児島県選挙管理委員会

参議院鹿児島県選挙区候補 **自民党公認**

のむら哲郎（てつろう）

政治の原点は常に「人」です。これは「あぜ道政治」を信条として二〇〇四年の初当選以来、決して変わることのない私の信念です。そして、政治は「民信なくば立たず」と論語にあるように、「人と人との信頼関係」が何より大切です。それぞれの地域で、様々な現場で懸命に取り組む方々のお声を聞かせていただきながら三期十八年務めてまいりました。今、国家が直面している「食料の危機」を打開し、未来への道筋をつけることを私の最後の使命に掲げ、日本を、ふるさとを守り抜きます。

政治信条❶

国家の喫緊かつ最重要課題である「食料の安全保障」に取り組みます。

国際情勢により顕在化した「食料安定供給の危機」に対し、食料自給率の向上、必要な食料・資材（肥料や飼料等）の安定確保の強化、数十年先を見据えた食料・農林水産政策の確立に取り組み、「今」、そして「未来」の食を守ります。

政治信条❷

地域の現場を大切にし、「信実一路※」で政治に取り組みます。

それぞれの地域で暮らす方々一人ひとりの生きがいや未来への希望を支えることが政治の役割です。「信実一路」の姿勢で現場と向き合う政治にひたむきに取り組んでまいります。

※「信実一路」とは、野村哲郎の信条を表す造語です。

政治信条❸

災害に強い安心・安全な地域づくりを進めます。

自然災害が相次ぐ中、皆様の暮らしや財産を守るため国土強靭化計画に基づいた防災対策・強固な災害対策や発災時の迅速な救援体制の整備、そして、被災者の方々が日常を取り戻すための支援対策の充実に取り組みます。

政治信条❹

感染症対策の強化と介護・子育て支援等の社会保障の充実に取り組みます。

新型コロナ対策として、国産のワクチン・治療薬の開発、医療機関や医療従事者の方々への支援を強化し、介護・福祉の充実、子どもへの医療支援の拡充や個性を伸ばす教育環境を整えます。

政治信条❺

国民の命と平和な暮らしを守ります。

国際紛争やテロからわが国を守ると共に、戦争遺児として平和の尊さを誰よりも知る立場から、未来にわたって皆様が安心して暮らせる日常を守り、維持するため、外交・安全保障の充実とさらなる強化に努めてまいります。

参議院鹿児島県選挙区候補 **自民党公認**

のむら哲郎（てつろう）プロフィール

＜略 歴＞
昭和18年11月20日生　鹿児島県霧島市(旧・隼人町)出身
昭和37年 ラ・サール高等学校卒業
昭和44年 鹿児島県農協中央会入会。参事・常務等を歴任
平成16年 参議院議員選挙で鹿児島選挙区から立候補し初当選
現在3期目

＜現在の主な役職・所属等＞
参議院自民党 議員副会長
参議院 国家基本政策委員会　筆頭理事
参議院 農林水産委員会
参議院 災害対策特別委員会

＜経歴＞
自民党 農林部会長
自民党 政務調査会長代理
参議院 決算委員長
参議院 農林水産委員長
参議院 政府開発援助等に関する特別委員長
農林水産大臣政務官

ホームページ　フェイスブック　ツイッター　インスタグラム

日々の活動をSNS上でタイムリーにお届けしています。上記のQRコードから読み取り、フォローをお願い致します。

無所属

西郷歩美（あゆみ）

CHANGE! ALL鹿児島

鹿児島初! 女性国会議員誕生へ

子育て・教育政策拡充で豊かな日本に!

重点政策

- 地方分権推進　**各地域が自立できる地方分権**
- 人口減少対策　**あらゆる施策で人口減に歯止め**
- 奄美振興　**さらなる観光立島化と産業振興**

子育て教育　出産・教育無償化を推進し次の世代を育てます

◎みんなで遊べるインクルーシブ公園
東京都で導入実績のある「インクルーシブ公園」を鹿児島でも整備します。保育士の視点を活かし、様々な障害を持つ子と健常児が安心して一緒に遊べる公園を増やします。

◎多胎児支援
多胎児を育てるご家庭が自家用車で安全に移動できるよう、チャイルドシートへの補助制度など母親の負担軽減策を作ります。

◎子育て拠点
ベビーカーレンタルや液体ミルクの販売など子育て拠点のソフト面も充実させます。

◎塾代・習い事補助創設
経済格差の固定化を防ぐため、習い事の月謝も補助を創設します。

◎ヤングケアラー支援
ヤングケアラー支援マニュアル作成・NPO等の支援・専門人材の確保・育成を進めます。

ママ目線で政策をつくります

地域振興　ICTを活用し地理的格差を解消します

◎オンライン診療拡充
山間部・島嶼部の格差を解消します。

◎宇宙ビジネス拠点促進
宇宙ビジネスの拠点をつくります。

◎DXの推進
地域格差が大きく、人手不足の産業のデジタル化を推進します。介護、福祉、農林水産業でのデジタル化をすすめ、労働の負担軽減と儲かる仕組みを構築します。

地方議員の経験を活かします

暮らし　減税と物価対策をすみやかに実行

◎消費税・ガソリン税減税
消費税・ガソリン税の減税、社会保険料の減免や光熱費負担の軽減を最優先で実施します。

◎最低所得保障制度導入
ベーシックインカムまたは給付付き税額控除、いわゆる「最低所得保障制度」を創設し、安心して暮らせる国づくりをめざします。

防衛　安全保障強化と積極防衛能力向上

◎防衛費GDP比2%に
防衛費の増額と憲法9条に自衛隊を規定し、攻められないための防衛力を抜本的に強化します。

◎認知戦・サイバー対策
偽情報により相手の認知を誤った方向に導き判断を狂わせる認知戦やサイバーや宇宙空間にも対応する積極防衛能力向上をめざします。

・プロフィール・
昭和60年5月25日生まれ（37歳）
本　籍：鹿児島市武（西郷武屋敷）
家　族：夫（西郷隆盛本家五代目）
　　　　息子2人
　　　　母（徳之島出身）

国際学院埼玉短大卒。学生時代はアーチェリー部で国体等出場。幼稚園教諭二種免許、保育士。大手企業、弁護士事務所、衆議院議員秘書、中央区議会議員1期、東京都議会議員1期。

2枚目の投票用紙
比例区は
西郷隆太郎
個人名をお書き下さい

完全無所属 37才! しがらみがないから改革できる!! 西郷歩美さんにご期待ください。

第26回参議院議員通常選挙

◎投　票　日　**7月10日（日曜日）　午前7時00分～**
（終了時間は各市町村選挙管理委員会へお問い合わせください。）

◎期日前投票　**6月23日（木曜日）～7月9日（土曜日）**
午前8時30分～午後8時まで
（一部地域を除きます。）

鹿児島県選挙管理委員会

(1)

令和4年7月10日執行

参議院比例代表選出議員選挙公報

（この選挙公報は，公職選挙法第169条第３項の規定により，名簿届出政党等から提出された原文のままを掲載したものであります。）　鹿児島県選挙管理委員会

決断と実行。暮らしを守る。

日本が次々に直面する壁を、確かな決断と実行で乗り越え続ける。
私たち自民党には、様々な声を受け止め、活かし、
確かな方針を生み出していく力があります。
自民党は、皆さんの暮らしを必ず守り抜きます。

自由民主党総裁　岸田文雄

政治は国民のもの

自民党

自由民主党公認 比例代表候補者（五十音順）

青山 繁晴
あおやま しげはる ／ 自由民主党経済産業部会長代理
献金、パーティ、団体支持すべてゼロを貫き、74人の議員集団「日本の尊厳と国益を護る会」(護る会)代表。祖国と経済を甦らせる。

赤松 健
あかまつ けん ／ 漫画家
創作の現場と政治の橋渡し役として、エンタメを起軸に日本の経済を復興し、こどもや若者が安心して暮らせる未来を創ります。

足立 としゆき
あだち としゆき ／ 参議院国土交通委員会理事
建設産業の再生なくして、日本の再生なし。脆弱な国土・貧弱なインフラを立て直すため必要な公共投資を確保。建設産業新3K実現。

あだち まさし
あだち まさし ／ 前内閣総理大臣補佐官
公益性の高い経済・社会基盤を抜本的に見直し、インフラの力をもって国民の安心・安全が確保された強い日本の実現を目指します。

有里 まほ
ありさと まほ ／ 元豊島区議会議員（2期）
100年先の子供達に美しい歴史と伝統ある日本をしっかりと繋げていき、誇りと覚悟をもって、日本を守ります。

井上 よしゆき
いのうえ よしゆき ／ 自由民主党神奈川県参議院比例区第五十六支部長
国と家族を守り抜く。❶家庭教育支援の推進　❷安全保障体制の整備　❸中小企業、観光、医療・住宅の成長産業化を実現します。

今井 絵理子
いまい えりこ ／ 自由民主党内閣第一部会長代理
政治は希望。年齢や性別・障がいの有無に関わらず、すべての人がお互いを尊重し、認め合える社会の実現を目指します。

いわき 光英
いわき みつひで ／ 元法務大臣
健康スポーツ・トライアスロンを実践中!人口減少社会を見据え、市議・県議・市長の経験を活かして、真の地方創生を進めます!

ウト タカシ
うと たかし ／ 自民党政務調査会長代理
日本に生まれたすべての国民が、「生まれ変わるなら、また日本がいい」と思える国づくりに全力を尽くします。

えり アルフィヤ
えり あるふぃや ／ 元国連事務次長補付特別補佐官
日本が世界をリードする。多様な生き方に寄り添い、命と領土を守りぬく国家を目指します。若者、女性の政治参加の先頭を走ります。

遠藤 奈央子
えんどう なおこ ／ 民間学童代表取締役
デジタルで公教育を刷新!教育格差をなくし、多様な個性にあった学び方と場をつくります。家庭や教育現場の業務負担も1/10に!

小川 かつみ
おがわ かつみ ／ 参議院議員
「すべてのひとに優しい社会」の実現のため、リハビリ、介護、福祉専門職の声を国政に届け、処遇改善と役割拡大に取り組みます。

おだち もとゆき
おだち もとゆき ／ 比例区支部長
強く持続可能な日本のために、経済成長に資する大胆な投資、共生社会の実現、国防力強化、国土の強靭化に全力で取り組みます。

おち 俊之
おち としゆき ／ 会社役員
ちいさな企業の未来を創る。現場の声を第一に聴き、必要なひとへ必要な支援を届け、豊かで安心できる暮らしを実現。

片山 さつき
かたやま さつき ／ 参議院議員
日本を守り抜く「憲法改正・国防強化」「サプライチェーンの国内回帰で経済・産業強化」「スーパーDX未来都市で社会の安心強化」

神谷 まさゆき
かみや まさゆき ／ 日本薬剤師連盟副会長
私は薬剤師として現場の声を国政に届け、国民が健康で安心して暮らせる社会を次世代につなぐ役割を果たしたいと思っています。

河村 けんいち
かわむら けんいち ／ 山口大学工学部客員准教授
あなたが何事にも困らぬよう、前に立って風を受け止める存在になります。全世代が安心安全に暮らせる日本を目指して。

木村 よしお
きむら よしお ／ 元厚生労働副大臣
社会保障のエキスパートとして高齢者の方から子どもまで、厚生労働を軸に小さな声に寄り添い即戦力で戦って参ります。

進藤 金日子
しんどう かねひこ ／ 参議院議員
安心安全な食と農林水産業、農山漁村の未来を切り拓き、我が国の食料安全保障の確立のため、全身全霊で力を尽くします。

自見 はなこ
じみ はなこ ／ 自由民主党女性局長
国民皆保険を守り、安心の医療・介護・福祉を次世代へ。「こども家庭庁」を創設し、「こどもまんなか」社会を実現します。

そのだ 修光
そのだ しゅうこう ／ 元参議院厚生労働委員長
超高齢社会、日本。更なる処遇改善とデジタル化を通じて、介護と福祉を魅力的な雇用の場に変え、地域の社会経済活動を支えます。

高原 あきこ
たかはら あきこ ／ 臨床心理士
心理専門職として支援を必要とする人たちのためお役に立ちたい。また、「国防と福祉は車の両輪」、世界一安全な国を目指します。

とものう りお
とものう りお ／ 看護師
コロナ禍のような有事にも揺るがない看護提供体制の整備、子育て支援、在宅医療の充実など、安心安全な社会づくりに邁進します。

長谷川 ひではる
はせがわ ひではる ／ 全国郵便局長会相談役
人に寄り添い地域と生きる。郵便局ネットワークで地域を活性化。全ての世代が活躍できる社会を実現。人にやさしいデジタル社会を実現。

藤木 しんや
ふじき しんや ／ 参議院農林水産委員会理事
専業農家出身の唯一の国会議員として、将来にわたって食と農を守るため、食料安全保障の強化の実現に向け、全力で取り組みます。

ふじすえ 健三
ふじすえ けんぞう ／ 元総務副大臣
「現場主義」をモットーに、国民の皆さまの声を徹底的に政策へ反映し、「笑顔あふれる社会」をつくります!

水おち 敏栄
みずおち としえい ／ 一般財団法人日本遺族会会長
平和を語り継ぎ、平和を守り抜く!!災害に強いふるさとづくりの実現!!有機農業の普及促進、心身共に健康な人、健康なまちづくりに全力!!

むこう山 じゅん
むこうやま じゅん ／ 元総合商社社員
子ども・若者・現役世代・女性の声を政治に届けたい。私たちと私たちの子ども世代のために「自民党を使いたおす」。

山谷 えり子
やまたに えりこ ／ 元拉致問題担当大臣
日本を守る=「家族、教育、国なおし」。憲法改正、拉致問題の解決、家族の絆、地域社会の再生にひたすら働いてまいります。

山田 宏
やまだ ひろし ／ 参議院厚生労働委員長
憲法改正。防衛費GDP2%。そして誰もが天寿まで健康でいられる国をめざし、まず「国民皆歯科健診」の実現を。

吉岡 しんたろう
よしおか しんたろう ／ 全国保育推進連盟幹事長
全ては子ども達の為に!子ども達が大切にされる社会こそ未来への希望。子ども達の笑顔を守り、明日の日本を創ります。

特定枠候補者

藤井 一博
ふじい かずひろ ／ 医師
我が国の持続的発展と幾多の諸課題解決のためには、真の地方創生が必要。地域の実情に精通した者として国政の場で取り組みます。

梶原 大介
かじはら だいすけ ／ 自由民主党高知県参議院比例区第五十九支部長
日本の将来を子どもたちへ繋ぐため、国土と文化を守り抜く決意をもって、国と地方をより豊かに安全に未来につないでまいります。

比例代表は 自民党の比例候補者名 または 自民党 とお書きください。

令和4年7月10日執行

参議院比例代表選出議員選挙公報

（この選挙公報は，公職選挙法第169条第3項の規定により，名簿届出政党等から提出された原文のままを掲載したものであります。）

鹿児島県選挙管理委員会

一番大切なものは何なのかを
考えていたら笑顔でした

ごぼうの党

ごぼうの党　検索

ごぼうの党（略称/ごぼう）

徹底減税、家計を豊かに！比例は「日本第一党」に！　略称:日本一

日本第一党
JAPAN FIRST PARTY

日本第一党公約　強い日本を取り戻す

❶天皇陛下は父系を堅持
皇室は万世一系の皇統継承により、守られるべき我が国固有の伝統であり文化

❷消費税完全廃止、給与所得税2年間免除
徹底した大規模減税を断行、日本経済と国民生活を立て直す

❸自衛隊改革、国防費GDP比3%以上
階級呼称は日本人になじみのあるものに、自衛官に公務員最高水準の処遇を

❹日本人学生向け奨学金は全額給付
日本人子弟こそ国の宝、貸与型奨学金を返済不要の給付型に、返済中の奨学金は残債を全額免除

幹事長　中村かずひろ（なかむら）

党首　桜井 誠（さくらい まこと）

日本第一党 公認
比例代表候補者

「戦争させない 9条守りぬく」　比例代表候補者

福島 みずほ（ふくしま）
［肩書き・経歴］社民党党首・参議院議員・弁護士
［政策］憲法をくらしに活かす政治を実現します！

大椿 ゆうこ（おつばき）
［肩書き・経歴］社民党副党首・労組役員及び労働相談・支援に従事
［政策］非正規雇用拡大にストップ！戦争をさせない！

おかざき 彩子（あやこ）
［肩書き・経歴］社会福祉士・社会福祉士・社会福祉士
［政策］ジェンダー平等（家族単位から個人単位に）

宮城 イチロー（みやぎ）
［肩書き・経歴］社民党沖縄県議会幹事長・沖縄県議会議員（1期）
［政策］憲法9条を守り、平和な沖縄を実現

村田 しゅんいち（むらた）
［肩書き・経歴］Transgender Japan事務局長・社民党北海道地方委員
［政策］物価高・円安からの脱却。差別禁止法と同性婚の実現。

久保 孝喜（くぼ）
［肩書き・経歴］社会民主党鹿児島県・東京都議会議員候補
［政策］生命と環境を脅かす原発のない自然エネルギー社会

秋葉 忠利（あきば）
［肩書き・経歴］前広島市長・元衆議院議員・教授
［政策］核廃絶への実行可能な地図作成。希望創り。

山口 わか子（やまぐち）
［肩書き・経歴］元衆議院議員・憲法9条を守り広げる弁護士の会代表
［政策］被爆保護、学校給食無償化、社会公共交通

がんこに平和！
くらしが一番！

◎戦争反対！外交の力で、沖縄・南西諸島を戦場にさせない。
◎物価高・コロナ禍からの生活再建。消費税率3年間ゼロに！
◎最低賃金時給1500円めざす。非正規・貧困社会からの脱却！
◎教育の無償化をすすめ、ジェンダー平等・多様性社会へ！
◎脱原発社会実現。自然エネルギー100%で、STOP！気候危機

社会民主党公認候補

社民党党首 福島みずほ

希望は憲法

比例区は社民党

社民党HP

令和4年7月10日執行

参議院比例代表選出議員選挙公報

（この選挙公報は，公職選挙法第169条第3項の規定により，名簿届出政党等から提出された原文のままを掲載したものであります。）

鹿児島県選挙管理委員会

平和でも、暮らしでも、希望がもてる日本に

物価高騰には無為無策、戦争準備だけは熱心な自公政権。
平和と暮らし危うくする動きに待ったをかけ、国民が希望もてる日本へ――日本共産党の議席を大きくのばしてください。

軍事費2倍にキッパリ反対

ロシアによる国連憲章違反のウクライナ侵略は絶対に許せません。危機に乗じて、「敵基地攻撃」「9条改憲」の大合唱がおこっていることは重大です。

軍事一辺倒で平和がつくれるでしょうか。 日本が軍拡でかまえれば、相手も軍拡を加速します。「軍事対軍事」の悪循環におちいってしまいます。

「軍事費2倍」といいますが、財源はどこから？ 消費税の大増税か、社会保障の大削減か。暮らしがおしつぶされます。

東アジアに「外交による平和」を

いま、東南アジア諸国連合（ASEAN）は、日米中ロも参加する「東アジアサミット」を強化し、ゆくゆくは東アジア規模の友好協力条約を展望しようという大構想（ASEANインド太平洋構想・AOIP）を提唱しています。

ASEANと協力し、分断と対抗でなく、すべての国を包み込む平和の外交で、戦争の心配のない東アジアをつくる――これこそ憲法9条をもつ日本のやるべき仕事です。

- **沖縄新基地建設は中止、オスプレイはただちに撤去を。**
- **日本は核兵器禁止条約に参加し、核兵器廃絶の先頭に。**

日本共産党の躍進で、**大軍拡にストップ**をかけ、**憲法9条**をまもりましょう。

やさしく強い経済に 物価高騰から生活を守る 5つの提案

❶ 消費税は5%に減税 零細業者・フリーランスに増税インボイスは中止

大企業と富裕層に応分の税負担を求めて実行します。

肥料、飼料、燃料の高騰へ緊急支援を。
価格保障・所得補償を抜本的に充実させて自給率を50%へ。

❷ 最賃1500円へ 大企業への課税を提案

アベノミクスで130兆円も新たにふえた内部留保。大企業に減税しすぎたからです。5年の時限課税で国民へ返してもらいます。

- **大企業減税の不公平を是正。**
- **課税に控除をもうけ、「賃上げ」「グリーン投資」を促進。**
- **新たな税収10兆円で中小企業を支援し、最低賃金時給1500円を実現します。**

「内部留保に課税、非常にいい発想」
同志社大学教授 浜 矩子

❸ 年金削減ストップ 学費半減 給食費ゼロ

社会保障と教育に手厚い予算で、家計をささえ、雇用をふやし、強い経済をつくります。

❹ 原発即時ゼロ 石炭火力からの撤退 純国産の再エネ大普及を

気候危機打開へ――2030年までにCO_2最大6割減。この「2030」戦略で雇用254万人増、GDP205兆円増に。（2030年までの累計）

❺ ジェンダー平等つらぬく 生涯1億円もの男女賃金格差をなくす

選択的夫婦別姓、同性婚を認め、LGBT平等法制定を。痴漢をはじめ女性に対するあらゆる暴力をなくす。

詳しい政策はこちらから▶ JCP

比例代表候補（名簿登載順）

田村 智子
1965年生まれ。党副委員長・政策委員長、参議院議員2期

大門 みきし
1956年生まれ。参議院議員4期、党中央委員

いわぶち 友
1976年生まれ。参議院議員1期、党中央委員

たけだ 良介
1979年生まれ。参議院議員1期、党中央委員

にひ そうへい
1963年生まれ。元参議院議員（2期）、党中央委員、弁護士

赤田 勝紀／今村 あゆみ／上里 清美／片岡 朗／片山 和子／来田 時子／小山 さき／佐々木 とし子／高橋 まきこ／冨田 直樹／西澤 博／西田 さえ子／花木 のりあき／深田 秀美／細野 真理／堀川 朗子／丸本 ゆみこ／山本 のりこ／吉田 恭子／渡邉 喜代子

自由と平和。まっすぐ、つらぬいて100年

比例代表は 日本共産党 とお書きください。

日本共産党
略称 共産党

令和４年７月10日執行

参議院比例代表選出議員選挙公報

（この選挙公報は，公職選挙法第169条第３項の規定により，名簿届出政党等から提出された原文のままを掲載したものであります。）

鹿児島県選挙管理委員会

あなたの気づきが日本を救う！

参政党は、「仲間内の利益を優先する既存の政党政治では、私たちの祖先が守ってきたかけがえのない日本がダメになってしまう」という危機感を持った有志が集まり、ゼロからつくった政治団体です。

3つの重点政策

1 **子供の教育** 学力（テストの点数）より学習力（自ら考え自ら学ぶ力）の高い日本人の育成。

参政党ホームページ ▶

2 **食と健康、環境保全** 化学的な物質に依存しない食と医療の実現と、それを支える循環型の環境の追求。

3 **国のまもり** 日本の舵取りに外国勢力が関与できない体制づくり。

比例代表候補者

松田 学（まつだ まなぶ）
全国比例区第１支部長
元衆議院議員。未来社会プロデューサーとして、国の借金をお金に変える「松田プラン」や日本が世界のモデルとなる「日本新秩序」を提唱中。

吉野敏明（よしの としあき）
全国比例区第２支部長
医療法人桜団誠敬会会長。誠敬会クリニック銀座院長等。西洋医学と東洋医学、医学と歯科医学を包括した治療で、日々の難病患の患者さんの治療に臨む。

赤尾由美（あかお ゆみ）
全国比例区第３支部長
アカオアルミ株式会社代表取締役会長。東京にアルミ圧延工場、群馬・栃木に鋳などの加工工場があり中小企業ながらアルミの一貫製造を手掛ける。

武田邦彦（たけだ くにひこ）
全国比例区第４支部長
中部大学客員教授。物理化学的手法を用いた原子力、材料、環境などの研究や倫理の研究も行っている。最近ではテレビ番組にも出演。

神谷そうへい（かみや）
全国比例区第５支部長
元吹田市議会議員。2013年ネットチャンネル「CGS」を開設し、政治や歴史、経済をテーマに毎日番組を配信し、若者の意識改革に努める。

比例代表は、「参政党」または候補者名をお書きください。
略称：参政

参政党
DO IT YOURSELF !!

いまこそ

生活安全保障

が必要です。

「安全保障」とは、国家の平和から経済、暮らし、雇用、教育、食料、エネルギー、デジタル、社会保障、全てに関わる概念。全てを包摂する言葉です。今こそ、その全てを「生活」の目線から見つめ直す。それが「生活安全保障」です。
あなたの暮らしに「安心」を届け、この国の平和と一人ひとりの「命」を守り、「人への投資」で、次世代に誇れる支え合いの社会をつくります。「もっと良い未来」に向け、ともに歩みましょう！

1. 物価高と戦う
- ○円安放置の金融政策の見直し
- ○消費税は時限的に5%に減税
- ○ガソリン・小麦高騰対策の実施

2. 教育の無償化
- ○大学等授業料の無償化
- ○学校給食の無償化
- ○高3までのすべての子どもに児童手当15,000円

3. 着実な安全保障
- ○日米の役割分担を前提とした防衛体制を整備
- ○サイバー等新領域や情報戦に対応
- ○「領域警備・海上保安体制強化法」を制定

立憲民主党 代表 **泉 健太**

立憲民主党比例代表名簿登録者（アイウエオ順）

青木 愛（あおき あい）
参議院議員 現·56
未来はいつも子どもたちの中にある。

有田 芳生（ありた よしふ）
参議院議員 現·70
とことん現場主義！

石川 まさとし（いしかわ）
まめクリニックグループ創業者 新·42
医師を国政へ 医療·介護をアップデート

石橋 みちひろ（いしばし）
参議院議員 現·57
つながって ささえあう社会へ

鬼木 まこと（おにき）
自治労前書記長 新·58
公共サービスの誠のために

要 友紀子（かなめ ゆきこ）
国際NGO理事·SWASH代表 新·46
政治は当事者の声を聞け！

かわの 麻美（あさみ）
立憲民主党徳島県総支部連合会 職員 新·33

木村 正弘（きむら まさひろ）
立憲民主党山形県総支部連合会 事務局長 新·56

くりした 善行（ぜんこう）
元東京都議会議員 新·39
表現の自由を守る

古賀 ちかげ（こが）
日本教職員組合特別中央執行委員 新·55
子ども、くらし、平和

さわむら けいこ
フリーアナウンサー 新·59
人生100年 笑顔あふれる国づくり

しば 慎一（しんいち）
日本郵政グループ労働組合中央副執行委員長 新·57
絆を結び、未来をつくる。

菅原 美香（すがはら みか）
立憲民主党高知県総支部連合会 職員 新·60

田中 勝一（たなか しょういち）
立憲民主党北海道事務局長 新·53
現場主義で、安心の未来を。

つじもと 清美（きよみ）
元国土交通副大臣 新·62
最後の歯止めに

白 しんくん（はく）
参議院議員 現·63
平和憲法を守る

はた ともこ
薬剤師·元参議院議員 元·55
心を燃やせ！カジノ阻止。ワクチンより検査！

堀越 けいにん（ほりこし）
元衆議院議員 新·42
だれもが自分らしく生きる社会へ

村田 きょうこ（むらた）
元参議院議員公設秘書·基幹労連職員 新·39
あなたの笑顔をみたいから

森永 みき（もりなが）
ピアノ講師 新·58

比例代表は、「候補者名」または「りっけん」とお書きください。

もっとい良い未来

立憲民主党

略称＝民主党 The Constitutional Democratic Party of Japan

令和4年7月10日執行

参議院比例代表選出議員選挙公報

（この選挙公報は，公職選挙法第169条第3項の規定により，名簿届出政党等から提出された原文のままを掲載したものであります。）

鹿児島県選挙管理委員会

2つの理念と7つの柱

正義 平和のために正義を実現
「対中包囲網の形成」

繁栄 神仏が願われる繁栄の実現
「バラマキから自助努力の繁栄へ」

❶ 中国の悪事から日本と世界を守る
❷ 無駄な役人や役所を今すぐ“減量”
❸ バラマキやめて「勤勉革命」
❹ 先進国を没落させるグレタ教にNO
❺ 監視強化の流れに歯止めを
❻ コロナ戦争に打ち勝つ
❼ LGBTQの安易な権利拡大に抑止を

党首 釈量子（しゃくりょうこ）

略称：幸福
比例は「幸福（こうふく）」または釈量子とお書きください。

自由・民主・信仰
幸福実現党（こうふくじつげんとう）

hr-party.jp

比例は れいわ

「日本を守る」とは「あなたを守る」ことから始まる

❶消費税インボイスは廃止！
❷ガソリン税ゼロ
❸季節ごとの10万円給付
❹社会保険料の引き下げ
❺大学院までの教育無償・奨学金チャラ

れいわ新選組 代表

特定枠
天畠大輔（たばたけ だいすけ）
長谷川ういこ
つじ恵
水道橋博士
よだかれん
キムテヨン
はすいけ透
大島九州男
高井たかし

戦後体制（現行占領憲法体制）を打破せよ!!
ウソとごまかしの戦後体制固定化を図る自民党・反日野党結託政治に終止符を

参院選比例代表は 新風（しんぷう）へ

戦ふ覚悟
候補者 維新政党・新風 代表 魚谷哲央（うおたに てつお）

●政策公約集進呈

国民経済崩壊の危機
●グローバリズム反対
●積極的財政出動を
●経済格差縮小ー社会保障の国一元化
●経済安全保障の強化
●消費税減税を一デフレ対策が先決

国民国家・共同体社会崩壊の危機
●移民容認による文化社会秩序崩壊阻止
●少子化社会への大胆な対策の必要
●地方経済の自力更生ー相互扶助・協同経済化へ
●国土強靭化推進

天皇国日本の危機
●現皇室典範を改正して皇位継承安定のため、現宮家に男系男子の御養子を

戦後体制（現行占領憲法＋日米安保条約）
独立主権国家の基本欠如

●帝国憲法復元 即改正

教育劣化
●公教育における自虐史観排除ー愛国心涵養
●利己主義曼延是正ー公徳心回復
●効率一辺倒の大学独立行政法人化見直し

●憲法改正・皇室典範改正試案進呈

国防の危機（戦力不保持・交戦権否定の現憲法）
●自衛隊を名誉ある国軍に一国民の戦ふ覚悟
●竹島・尖閣諸島侵略への軍事的対抗
●核武装の準備一犯罪国家北朝鮮・侵略国家中共・ロシアへの対応
●スパイ防止法の必要

外交・歴史戦敗北（盲従外交・軍事力貧弱がない外交の無力さ）
●歴史戦への国家的対策
●犯罪国家北朝鮮の拉致犯罪への主体的対策の急務
●竹島・北方領土交渉の長期方針策定
●反日日本人の跳梁への対策

政治改革に真正面から挑戦する
維新政党・新風
■維新政党・新風本部
〒604-0934
京都市中京区船屋町通二条下ル第2ふじビル4階
TEL.075-708-3703
FAX.075-708-3800
E-mail:otayori@shimpu.jpn.org
https://shimpu.jpn.org/

令和4年7月10日執行

参議院比例代表選出議員選挙公報

（この選挙公報は，公職選挙法第169条第３項の規定により，名簿届出政党等から提出された原文のままを掲載したものであります。）

鹿児島県選挙管理委員会

国民民主党　参院選比例名簿登載者

かわい たかのり
国民民主党
参議院国会対策委員長
ムダにしません
汗と税!

はまぐち 誠（まこと）
自動車総連 議司
みんなのまどぐち
はまぐち誠

矢田 わか子（やだ）
国民民主党 副代表
あなたと動けば、
未来は変わる。

竹詰 ひとし（たけつめ）
全国電力関連産業
労働組合総連合 副会長
頼れる政治。
職場の声が原点!

山下 ようこ（やました）
元東京都議会議員
環境、農業、
花と緑のトップランナー

上松 正和（うえまつ まさかず）
医師
助けよう 正しい医療
やめさせよう 誹謗医療

河辺 よしろう（かわべ）
障がい者福祉事業 会社役員
大減税!教育無償化!
先端技術への投資!

きど かおり
会社役員
未来につながる、
未来につなげる

たるい 良和（よしかず）
元衆議院議員
表現の自由を守る・
日本V字回復やったるい

給料を上げる。国を守る。

「対決より解決」で日本を動かす

代表　玉木雄一郎

国民民主党の提案する政策5本柱

1 「給料が上がる経済」を実現
①「人への投資」倍増で給料を上げる
②デジタル化、カーボンニュートラル投資の加速
③中小企業支援の強化
④「日本型ベーシックインカム」創設
⑤賃上げ支援

2 「積極財政」に転換
①家計減税
②現金給付
③税・社会保険料と債務の減免
④未来への投資
⑤財源の多様化

3 「人づくり」こそ国づくり
①教育無償化の実現
②子育て・教育支援策の所得制限撤廃
③雇用のセーフティネット強化と職業訓練充実
④「教育国債」の創設
⑤ジェンダー後進国脱却、多様性社会実現
⑥人生100年時代への対応

4 自分の国は「自分で守る」
①食料安全保障と「農業者戸別所得補償制度」再構築
②防災インフラ整備と自治体の権限強化
③危機から国民と国土を守る
④「総合的な経済安全保障」の強化
⑤人権外交の推進

5 「正直な政治」をつらぬく
①公文書改ざん厳罰化
②選挙制度改革
③若者と女性の政治参加推進
④年金制度改革と経済財政推計を行う独立機関設置

国民民主党

（略称：国民）

比例区は、「国民民主党」または「候補者名」とお書きください。

生活保護受給者の受信料は無料なのに、
年金受給者には受信料の支払い義務があります。
これっておかしくないですか？

全ての国民はNHK受信料を支払わなくて大丈夫

受信料は任意であり、支払い義務はありません。
そして、年金受給者の受信料は無料にします！

すでにNHK受信料を口座引き落としにしている方に朗報！

NHK受信料を不払いする方法は？

口座からの自動引き落としは簡単に止められます。NHKのフリーダイヤル［0120-151-515］に電話をして［自動引き落とし］→［振込用紙での支払い］（コンビニ支払い）に変更すれば自動引き落としは止まります。またはネットからカンタン設定で不払いに移行できます。あなたも、QRコード［払込用紙（継続振込）への変更のお手続き］からレッツ・不払い♡

でも、支払わないと…

不安❶ 集金人くる？
NHK党のこれまでの活動により、来年10月からNHKの戸別訪問はなくなります。それまではNHK党にご連絡いただくか、NHK撃退シールをご活用ください。

不安❷ 請求書くる？
NHKから届いていた請求書は、NHK党にお送りいただきましたら、代理で受け取ることにしています。

不安❸ 裁判になる？
一番怖いのは裁判ですよね？ もし裁判所から書類が届いたら、NHK党までお送りください。NHK党がただちに全額支払って、裁判を終わらせます。

NHK党は、NHK受信料を不払いするあなたを全力でお守りします。そのためには、あなたの投票がとても大切になります。あなたをお守りするために、NHK党は国政政党であり続ける必要があります。よって、この参議院議員選挙であなたの投票が必要です。

我々の多くは当選できません。

しかし 1票につき約250円、あなたの投票で政党助成金が交付されます。

このお金を使い、NHK党は、NHKから国民を全力でお守りしています。

【略称：NHK】

NHK党コールセンター お気軽にお電話ください!!

03-3696-0750

令和4年7月10日執行

参議院比例代表選出議員選挙公報

（この選挙公報は，公職選挙法第169条第３項の規定により，名簿届出政党等から提出された原文のままを掲載したものであります。）

鹿児島県選挙管理委員会

改革。そして成長。

議員特権に固執する
古い政治家たちにNO!
すべては身を切る改革から。

長年にわたり停滞し続けている日本。日本にはもう検討している時間はない。
改革なくして、成長なし。今こそ、成長できる改革を。維新には、成し遂げる覚悟がある。

参院選 重点政策

1 **出産無償化×教育無償化。** 将来世代への投資を徹底。

2 **大胆な減税と景気刺激策**による 物価対策を速やかに実行。

3 コロナを2類から5類へ。 **社会経済活動と感染症対策を両立。**

4 ウクライナ危機を受けた安全保障の強化へ。 **「積極防衛能力」を整備。**

5 社会保障制度を抜本改革。 **持続可能なセーフティネットを構築。**

6 政治と政治家のあり方を変える。 **身を切る改革を実行。**

代表 松井一郎

比例代表候補者

比例代表は「維新」または、「候補者名」をお書きください。

石井あきら
昭和32年専修大学大学院
法学研究科出身
茨城維新の会代表
維新の改革を全国へ そして成長へ

石井みつこ
上智大 東大大学院卒
保健学博士
同時通訳 女優 キャスター
100cmの視点を 大切に!

青島健太
春日部高校卒
慶應義塾大学法学部卒
ヤクルトスワローズ選団
聞き出す 届ける 変えていく

飯田サトシ
大阪市会議員
吉村洋文代表は当選同期!
関西広域連合議会議員
改革と成長! 挑戦を希望へ!

石田たかし
池田市議会議員2期 大阪生
箕面高校 関西大学卒業
大阪府大院 京都大院修了
日本大改革! 維新に託す。



井上一徳
防衛省・自衛隊出身
東日本大震災の担当課長
前衆議院議員
日本を守り抜く! 危機管理のプロ

猪瀬直樹
作家・元東京都知事
道路公団民営化委員、
東大客員教授など歴任
日本を動かす、 ビジョンと解決力

上野ほたる
富山生まれ富山育ち38歳
2児の母
市議3期を女性目線で活動
教育と出産無償化で 少子化対策を

金子みちひと
キリスト教牧師
東大法学部卒
元外務官僚 社会法人理事長
牧師として 神を愛し隣人を愛す

神谷ゆり
気象予報士 防災士
専門知識を活かして、
日本を防災大国へ!
子育て環境の充実と 災害対策の強化を

木内たかたね
1966年生 阪大卒後、
東京三菱銀行等を経て
衆議院議員2期
減税と規制改革で 日本経済を回せ!

岸口みのる
神戸大院修了
兵庫県議4期 社福理事長
芦屋大学客員教授
もっと語ろう、 日本の未来。

くしだ誠一
犬猫殺処分ゼロ議連前役員
三ツ星国会議員受賞
前衆議院議員 弁護士
犬猫殺処分ゼロ 保護猫保護犬支援

後藤ひとし
東北大卒 農林水産省
衆議院議員4期
山梨県知事1期
山梨から日本へ、 そして世界へ

小林さとる
北海道旭川市出身
医師 旭川東高 旭医大卒
潮向クリニック院長
医師の知見をいかした 経済対策!

西郷隆太郎
西郷隆盛家直系五代目
東海大卒
IT企業等役員歴任
いまこそ敬天愛人、 新しい日本へ。

中川けんいち
早稲田大学社会科学部卒
河村たかし元秘書
半田市議会議員4期
国会議員のおかしな 特権をぶち壊せ

中条きよし
ヒット曲うそ、三味線屋勇次
でお馴染みの歌手俳優、
国政に挑む!
うそのない政治で 全世代に活力を!



中村ゆうき
農業法人代表
現33歳
元市議会議員
日本を守るのは俺だ。

西川やすお
学校法人理事長兼学校長
保護司 元栃木県議
元国会議員秘書
子どもたちの 未来のために

八田もりしげ
日大農獣医学部卒
特定郵便局長を経て
北海道議会議員を15年務める
新しい北海道を つくります。

松浦大悟
元アナウンサー
元参議院議員
ゲイ当事者として執筆活動
当事者目線の LGBT政策を国会へ

松野明美
ソウルオリンピック出場
マラソンランナー
次男はダウン症です
今でも毎日20キロ 走っています!

水ノ上なるあき
公認会計士 税理士
元堺市議会議員5期
剣道教士七段
誇りある日本を 自分たちで護る

森口あゆみ
地域活性化プロデューサー
飲食店経営
観光業企画
不屈の伊賀くノ一

山口かずゆき
前参議院議員
理学療法士 介護支援専門員
医療創生大客員教授
いのち輝く未来へ 医療介護の大改革

日本維新の会

日本維新の会
参院選2022
特設WEBサイト

日本維新の会（略称/維新）

令和4年7月10日執行

参議院比例代表選出議員選挙公報

（この選挙公報は，公職選挙法第169条第３項の規定により，名簿届出政党等から提出された原文のままを掲載したものであります。）

鹿児島県選挙管理委員会

日本を、前へ。

国民の不安を取り除き、安心を届けます

コロナ禍、ロシアによるウクライナ侵略、そして原油や食料などの物価高騰の波が世界経済に大きな混乱をもたらし、私たちの生活にも及んできています。この危機を乗り越えるための舵取りを、どの政党に託すのか。それが今、問われています。公明党には「小さな声を聴く力」と「政策を実現する確かな力」があります。今こそ、その持ち味を生かし、責任をもって日本を前へ、進める──。それが、私たち公明党です。

1.経済再生し賃金アップと雇用拡大へ

物価高騰対策・人への投資・デジタル化を推進

◇ガソリン補助金の拡充、学校給食費や公共料金の負担軽減など物価高騰対策を強力に推進
◇女性デジタル人材の育成、男女の賃金格差の是正、最低賃金や看護・介護・保育士の給与引き上げ
◇5Gやデータセンターなどのデジタル基盤整備を促進し、テレワークやオンライン診療等の推進

2.子どもから高齢者まで全世代守る社会を構築

子育て・教育を政治の柱に、感染症に強い日本へ

◇給付型奨学金の拡充・柔軟な返還支援、高校3年生までをめざし、医療費助成を拡大、出産育児一時金を増額
◇認知症の方やその家族に対する相談・生活支援、ヤングケアラーへの家事・育児支援などを強化
◇新たな感染症に備えた危機管理体制の抜本的強化、コロナ後遺症対策やパンデミック対策の強化

3.国民を守る、すき間のない安全保障体制の強化

戦争・核兵器のない世界の実現へ

◇ウクライナ避難民の受け入れ体制整備など人道・復興支援に積極的に貢献
◇平和安全法制により強化された日米同盟を基軸に、抑止力・対処力を向上
◇非核三原則を堅持しつつ、核兵器禁止条約批准への環境を整備

公明党はこの7人をはじめ参院選比例区に17人を公認しています。
※年齢は選挙当日現在

よこやま 信一（しんいち） 現2
前復興副大臣。北海道大学大学院博士課程単位取得。水産学博士。62歳。

竹内 しんじ（たけうち） 現1
防災・減災・国土強靭化推進プロジェクトチーム事務局長。早稲田大学政治経済学部卒。58歳。

上田 いさむ（うえだ） 新
元財務副大臣。東京大学農学部卒。米国コーネル大学大学院経営学修士号取得。63歳。

熊野 せいし（くまの） 現1
前農林水産大臣政務官。愛媛大学大学院博士課程修了。医学博士。放射線科専門医。57歳。

谷あい 正明（たにあい まさあき） 現3
元農林水産副大臣、党参議院幹事長。京都大学大学院修士課程修了。49歳。

くぼた てつや 新
党国体局次長。同雇用振興対策本部事務局次長。明治大学法学部卒。56歳。

宮崎 まさる（みやざき） 現1
前環境大臣政務官。党環境部会長。埼玉大学工学部卒。64歳。

公明党

比例区の投票用紙には、公明党の候補者名または公明党と、お書き下さい。 略称は公明（こうめい）

政治家改革、身を切る改革

調査研究広報滞在費の使途限定・公開や未使用分の返納、当選無効議員の歳費返納の義務化などをめざす

国民からの信頼がなければ、政治は成り立ちません。公明党は、政治改革を前に進めるため、まずは政治家自身が不断の改革に取り組み、国民から信頼される政治の実現をめざします。

新党くにもり

国民のいのちと大切な人生を守り抜く！

新党くにもりは「いのちと心」を守る保守政党です。どこよりも、誰よりも、国民の命と大切な人生を本気で守ります。新党くにもりは、本来、自民党がやるべき保守政治の実現、道義と正義、勇気と人情の通じる日本を取り戻します。政治の大失敗から日本は急速に衰退しています。新党くにもりは「消費税ゼロ・財政出動 100 兆円・粗利補償で中小企業救済」を断行し、豊かな暮らしと心を守る政治を実現します。そして、国民と子供たちのいのちは、何があっても守り抜く国防政策を推進します。

代表 **本間奈々**（ほんまなな） 比例代表候補者

幹事長 **三輪和雄**（みわかずお）

消費税ゼロ！で日本再生！

日本を守る！国民を守る！

くにもり基本政策20

❶憲法改正（自主憲法制定）
❷皇統男系男子護持
❸国防力強化
❹財政政策大転換
❺消費税ゼロ！
❻財政出動100兆円
❼中小企業粗利補償
❽格差是正で、貧困 撲滅！
❾国土強靭化
❿拉致被害者、全員奪還
⓫移民政策絶対反対
⓬スパイ防止法制定
⓭外国人の土地取得禁止
⓮エネルギー・食糧安全保障確立
⓯少子化対策
⓰日本を主語とする教育体制の構築
⓱NHK正常化
⓲グローバリズム反対
⓳日本、台湾、インド連帯強化
⓴国民こそが国の宝（大御宝）

比例代表は「候補者名」または「新党くにもり」とお書きください

⑵　政見放送に関する調

ア　政見放送日時

放送局名	区分	日時	放送の順序					
			1	2	3	4	5	6
ＮＨＫ	テレビ	６月２８日（火）　午後　６時２５分～	西郷歩美	やなぎ誠子	草尾あつし			
		６月２９日（水）　午後　６時２５分～				のむら哲郎	のぼりたくま	
		７月　５日（火）　午前　７時３０分～	西郷歩美	やなぎ誠子	草尾あつし			
		７月　６日（水）　午前　７時３０分～				のむら哲郎	のぼりたくま	
	ラジオ	６月３０日（木）　午前　７時２５分～	西郷歩美	やなぎ誠子	草尾あつし			
		７月　１日（金）　午前　７時２５分～				のむら哲郎	のぼりたくま	
		７月　４日（月）　午後　０時３０分～	西郷歩美	やなぎ誠子	草尾あつし			
		７月　５日（火）　午後　０時３０分～				のむら哲郎	のぼりたくま	
ＭＢＣ	テレビ	７月　６日（水）　午前１０時２５分～	草尾あつし	のぼりたくま	やなぎ誠子	西郷歩美	のむら哲郎	
	ラジオ	７月　３日（日）　午後　７時００分～	草尾あつし	のぼりたくま	やなぎ誠子	西郷歩美	のむら哲郎	
ＫＫＢ	テレビ	７月　１日（金）　午後　１時４５分～	草尾あつし	のむら哲郎	西郷歩美	のぼりたくま	やなぎ誠子	
ＫＴＳ	テレビ	６月　30日（木）　午後　３時５０分～	西郷歩美	やなぎ誠子	のぼりたくま	のむら哲郎	草尾あつし	

イ　経歴放送日時

放送局名	区分	日時	放送の順序					
			1	2	3	4	5	6
ＮＨＫ	テレビ	７月　４日（月）　午前１１時５０分～	政見放送の順序と同じ	政見放送の順序と同じ	政見放送の順序と同じ	政見放送の順序と同じ	政見放送の順序と同じ	政見放送の順序と同じ
	ラジオ	６月　２８日（火）　午前１１時５０分～						
	ラジオ	７月　１日（金）　午後　６時５０分～						
	ラジオ	７月　６日（水）　午後　６時５０分～						

⑶　個人演説会に関する調

ア　会場の使用度数（選挙区）

区　分	法第161条第１項第１号の学校及び公民館		法第161条第１項第２号の公会堂		法第161条第１項３号の市町村の選挙管理委員会の指定した施設		合　　計	
	公費負担	候補者負担	公費負担	候補者負担	公費負担	候補者負担	公費負担	候補者負担
市　計	1	0	3	0	6	0	10	0
町村計	1	0	0	0	0	0	1	0
合　計	2	0	3	0	6	0	11	0

イ　会場の使用度数（比例代表）

区　分	法第161条第１項第１号の学校及び公民館		法第161条第１項第２号の公会堂		法第161条第１項３号の市町村の選挙管理委員会の指定した施設		合　　計	
	公費負担	候補者負担	公費負担	候補者負担	公費負担	候補者負担	公費負担	候補者負担
市　計	0	0	1	0	1	0	2	0
町村計	0	0	0	0	0	0	0	0
合　計	0	0	1	0	1	0	2	0

⑷　新聞広告に関する調（選挙区）

新　聞　名	広告をした候補者数	広告延回数	広告料金（１人１回分）
南日本新聞	5	22	572,880　円
奄　美　新　聞	1	1	31,350　円
南海日日新聞	2	2	48,576　円

(5)　選挙運動費用に関する調

（単位：円）

候補者氏名	収入の部			支出の部												
	寄附	その他の収入	計	人件費	家屋費			通信費	交通費	印刷費	広告費	文具費	食糧費	休泊費	雑費	合計
					選挙事務所費	集合会場費等	計									
のむら　哲郎	17,340,000	1,000,000	18,340,000	4,245,000	6,575,540	2,789,818	9,365,358	246,205	718,887	2,529,890	4,906,709	47,144	349,511	174,850	1,061,006	23,644,560
のぼり　たくま	1,011,224	0	1,011,224	100,000	151,080	55,100	206,180	24,290	126,163	5,500	513,934	0	4,554	0	30,603	1,011,224
西郷　歩美	0	3,000,000	3,000,000	1,186,601	190,000	0	190,000	0	0	2,680,579	384,243	0	0	0	0	4,441,423
やなぎ　誠子	5,000,000	4,000,000	9,000,000	1,087,500	3,212,300	0	3,212,300	241,509	1,074,582	2,680,579	6,354,870	3,348	231,867	124,580	204,199	15,215,334
草尾　あつし	698,902	0	698,902	0	0	0	0	0	0	698,902	0	0	0	0	0	698,902

※　選挙運動費用制限額　　41,084,700円

(6) 公営ポスター掲示場設置数及び投票区数

番号	市町村名	掲示場設置数	投票区数
1	鹿児島市	746	155
2	鹿 屋 市	320	83
3	枕 崎 市	80	20
4	阿久根市	107	17
5	出 水 市	171	21
6	指 宿 市	145	31
7	西之表市	95	13
8	垂 水 市	83	14
9	薩摩川内市	297	63
10	日 置 市	70	8
11	曽 於 市	150	27
12	霧 島 市	500	95
13	いちき串木野市	120	17
14	南さつま市	184	30
15	志布志市	216	40
16	奄 美 市	216	33
17	南九州市	125	24
18	伊 佐 市	168	23
19	姶 良 市	165	49
市　　計		3,958	763

県　　計	5,617	1,059

番号	市町村名	掲示場設置数	投票区数
20	三 島 村	20	4
21	十 島 村	28	7
22	さつま町	100	20
23	長 島 町	144	26
24	湧 水 町	104	16
25	大 崎 町	102	16
26	東串良町	43	7
27	錦 江 町	80	10
28	南大隅町	117	27
29	肝 付 町	165	27
30	中種子町	73	12
31	南種子町	52	8
32	屋久島町	50	23
33	大 和 村	39	5
34	宇 検 村	20	4
35	瀬戸内町	91	23
36	龍 郷 町	72	10
37	喜 界 町	43	9
38	徳之島町	92	12
39	天 城 町	74	10
40	伊 仙 町	61	8
41	和 泊 町	32	4
42	知 名 町	33	5
43	与 論 町	24	3
町 村 計		1,659	296

7　政治活動

政党その他の政治団体の政談演説会の開催回数に関する調

政党名	自由民主党	立憲民主党	日本維新の会	公明党	国民民主党	日本共産党	れいわ新選組	社会民主党
開催回数	0	0	0	0	0	0	0	0
政党名	ＮＨＫ党	参政党	幸福実現党	ごぼうの党	日本第一党	新党・くにもり	維新政党・新風	計
開催回数	0	0	0	0	0	0	0	0

8　選挙違反件数

〈警告状況〉

違反形態別／区分	事前運動	文書掲示	文書頒布	連呼	その他	計
件　　数	0	67	0	0	0	67
人　　員	0	67	0	0	0	67

〈検挙状況〉

違反形態別／区分	買　収		戸別訪問		詐欺投票		文書違反		自由妨害		投票偽造		投票干渉		その他		計	
	件数	人員	件数	人員	件数	人員	件数	人員	件数	人員	件数	人員	件数	人員	件数	人員	件数	人員
令和４年					1	1							1	1			2	2

９　参議院議員通常選挙の臨時啓発

（１）要綱

第26回参議院議員通常選挙啓発推進事業要綱

第１　趣　旨

明るい選挙を実現するためには，すべての国民が選挙の意義を自覚し，選挙のルールを守り，進んで投票に参加することが必要である。

このため，今回の第26回参議院議員通常選挙においては，きれいな選挙の推進と投票参加の呼びかけを重点に，投票率の低下傾向に歯止めをかけるための啓発事業を行うこととする。

また，期日前投票や不在者投票等の投票方法，選挙の管理執行における新型コロナウイルス感染症への対応等の周知徹底を図り，この選挙が円滑に執行されるよう配慮するものとする。

第２　重点事項

１　きれいな選挙の推進

選挙の正しいルールについて，一層の周知徹底を図り，買収・供応等の悪質な選挙違反を一掃し，選挙人が自由な意思で投票をすることができるようにする。

また，国政における参議院の役割に対する認識を一層深め，政党等や候補者の主義・主張を十分見極めて，自覚ある投票をするように呼びかけることとする。

２　投票参加の推進

選挙は，主権者たる国民が国政に参加する最も重要で基本的な手段であり，投票することが主権者たる国民の権利であるとともに，民主政治の健全な発展に不可欠であることを周知徹底する。

また，近年の選挙においては，特に将来を担う若年層を中心に投票率の低下傾向が続いており，18歳の方々を初めとした若年層の選挙に対する意識の高揚に努めるとともに，各種広報媒体の効果的な活用を図るほか，投票棄権防止に重点を置いた積極的な啓発を実施する。

３　投票方法等の周知徹底

期日前投票制度や不在者投票制度など投票方法について引き続き周知に努めるとともに，有権者の投票環境の向上を図るため，商業施設等への期日前投票所の設置，期日前投票の投票時間の弾力的な設定及び移動支援等の取組を実施するに当たっては，その内容の周知に努める。

また，指定施設における不在者投票が，法令に基づき厳正に執行されるよう事務手続の周知に努める。

第３　啓発事業の進め方

県及び市町村の選挙管理委員会が主体となり，明るい選挙推進協議会をはじめ学生投票率100％をめざす会，報道機関，社会教育機関等，関係機関の積極的な協力も得ながら，啓発事業を推進する。

また，選挙人に対して，投票所等において必要な感染症対策を講じていることを周知するとともに，国政選挙は国の将来を託す代表者を選ぶ重要な機会であることから，自身の予防対策もした上での積極的な投票参加を呼びかけることとする。

第４　実施事業

選挙期日，投票方法等の周知を図るとともに，きれいな選挙の推進及び投票参加を呼びかけるため，以下の事業を実施する。

１　県が実施する啓発事業

⑴　文書等による啓発

ア　ポスターによる啓発

県が作成する啓発用ポスターを市町村，関係団体等に配布する。

イ　広報誌等による啓発

県が発行する広報誌等を利用した啓発を行う。

ウ　選挙公報による啓発

選挙公報の紙面余白を利用した広報を行う。

⑵　広告塔等による啓発

電光ニュースによる啓発

電光ニュースを利用した広報を行う。

⑶　マスコミによる啓発

ア　テレビ放送による啓発

テレビ放送によるテレビスポット放送広告を利用した広報を行う。

イ　ラジオ放送による啓発

ラジオ放送によるラジオスポット放送広告を利用した広報を行う。

ウ　新聞による啓発

新聞の広告紙面を利用して，投票日の周知等の広報を行う。

⑷　放送設備による啓発(職域放送による啓発)

県地域振興局本庁舎等の庁内放送を利用した広報を行う。

⑸　自動車等による啓発

ア　広報車による啓発

県広報車を巡回運行させ，投票日の周知と棄権防止を呼びかける。

イ　車内広告による啓発

市電，路線バス等へのポスター等貼付による広報を行う。

⑹　その他の啓発

ア　市町村への啓発依頼

市町村に対し，それぞれの管内における選挙人に対する啓発強化推進について，協力依頼する。

イ　企業等への啓発依頼

企業や関係団体等へ文書による協力依頼等必要な啓発事業を実施する。

ウ　インターネットによる啓発

県ホームページ，SNSなどインターネットを活用した選挙期日や選挙の正しいルール等の広報を行う。

エ　不在者投票指定施設への啓発

不在者投票事務従事者の職務内容や心構えを明確にするため，文書により注意喚起を行う。

２　市町村が実施する事業

⑴　ポスターによる啓発

県から配布される啓発用ポスターを，庁舎，公民館，商業施設，バスターミナル等に掲示するとともに，県から配付される啓発用資材及び市町村独自で作成する資材等を利用した広報を行う。

⑵　放送設備による啓発

ア　有線放送等による啓発

市町村又は集落等所有の有線放送等を利用した広報を行う。

イ　庁内放送による啓発

市役所，町村役場の庁内放送を利用した広報を行う。

⑶　その他

上記事業のほか，企業や関係団体等への文書による協力依頼等，それぞれの市町村の実情に応じ，創意，工夫をこらして，この運動の趣旨に沿った事業を積極的に展開し，明るい選挙の推進と投票参加への自覚を促すものとする。

（２）　参議院議員通常選挙における啓発事業

ア　啓発方針

近年における選挙については，30 歳代までの若年層を中心に，低投票率の傾向にあり，第 26 回参議院議員通常選挙においても，同様の傾向が危惧される。

ついては，主として，18・19 歳を含む若年層の投票率向上に効果的な選挙啓発を企画し，広く県民に対し投票日の周知や棄権防止等を呼びかける。

また，投票所の感染対策を周知することで，安心安全に投票可能であることを訴え，選挙の円滑な執行を図る。

イ　学生を起用した啓発事業について

（ア）企画の趣旨

若年層を中心とした投票率の向上を図るため，学生投票率 100%を目指す会～STEP～のメンバーをポスターに起用。また，キャッチコピーには「その声響かせろ」を起用し，棄権防止や投票率向上を図った。

（イ）啓発ＣＭ放送回数

・テレビ　15 秒ＣＭ：140 本

・ラジオ　60 本

・屋外ビジョン　1,824 回

（AMU ビジョン，センテラスビジョン）

（ウ）啓発ポスター発行部数

6,587 枚（Ｂ２：2,740 枚，Ｂ３：3,847 枚）

配布先：県内の国・県関係機関，市町村，学校（大学・専修学校等），企業，ＪＲの駅，商業施設，スーパー，コンビニ　等

（エ）啓発動画

学生投票率 100%を目指す会～STEP～のメンバーが出演する動画を２本作成し，テレビＣＭのほか，特設サイト，屋外ビジョン，SNS 広告など様々な媒体で放映。

（ウ）テレビ，ラジオでのパブリシティ

・出演テレビ　鹿児島放送（番組名：ですです。）

鹿児島讀賣テレビ（番組名：サテスタ情報）

鹿児島テレビ（番組名）かご new マルシェ）

・出演ラジオ　南日本放送（番組名：たんぽぽ倶楽部）

エフエム鹿児島（番組名：μ’s up）

エ　他の啓発事業

（ア）インターネット広告（総表示回数：36,707,457 回）

・Yahoo!バナー広告（表示回数：30,452,140 回）

・Google　バナー広告（表示回数：3,120,250 回）
・LINE　（表示回数：1,692,388 回）
・Twitter 広告　（表示回数：777,120 回）
・Instagram＆Facebook 広告　（表示回数：665,559 回）
・YouTube　インストリーム広告（表示回数：234,027 回）

（イ）特設ＷＥＢサイトの開設

期日前投票の日程・場所の案内や投票所における感染症対策，啓発動画や選挙の知識を深める１分間動画等を掲載

（ウ）啓発新聞広告

・南日本新聞　５段 1/4 モノクロ　４回掲載（6/22,25,7/2,9）
　　５段 1/2 モノクロ　１回掲載（7/10）

（エ）懸垂幕の掲出（３本）

掲出場所：山形屋，アイムビル，公社ビル

（オ）県出先機関・各市町村による巡回広報の実施

（カ）鹿児島中央駅東口階段ステップ広告の掲出

（キ）投票日である「7.10」を模したオブジェを AMU 広場に設置

（ク）啓発ポスターを鹿児島中央駅をはじめとする計 10 駅に掲出

啓発事業スケジュール（第26回参議院議員通常選挙）

啓発事業の種類		公示日	23 木	24 日	25 土	26 日	27 月	28 火	29 水	30 木	1 金	2 土	3 日	4 月	5 火	6 水	7 木	8 金	9 土	投票日	備考
文書	ポスター・チラシ	○	→	→	→	→	→	→	→	→	→	→	→	→	→	→	→	→	→	→	官公署，事業所等に配布　ＪＲ駅貼り等 路線バス，電車（公共交通機関）
広告塔等	電光ニュース	○	→	→	→	→	→	→	→	→	→	→	→	→	→	→	→	→	→	→	AMUビジョン，センテラスビジョン
	懸垂幕	○	→	→	→	→	→	→	→	→	→	→	→	→	→	→	→	→	→	→	山形屋，アイムビル，公社ビル
マスコミ	テレビスポット	○	→	→	→	→	→	→	→	→	→	→	→	→	→	→	→	→	→	→	民放４社
	ラジオスポット	○	→	→	→	→	→	→	→	→	→	→	→	→	→	→	→	→	→	→	民放２社
	新聞等広告	○			○							○							○	○	南日本新聞
放送 音声	職域放送	○	→	→	→	→	→	→	→	→	→	→	→	→	→	→	→	→	→	→	官公署等
	広報用CD，SDカード	○	→	→	→	→	→	→	→	→	→	→	→	→	→	→	→	→	→	→	県関係機関，市町村用
その他	市町村，企業等協力依頼		→	→	→	→	→	→	→	→	→	→	→	→	→	→	→	→	→	→	文書依頼
	インターネット	○	→	→	→	→	→	→	→	→	→	→	→	→	→	→	→	→	→	→	特設サイト，バナー広告，動画広告（YouTubeなど）

第２６回参議院議員通常選挙における啓発事業実績

キャッチフレーズ

その声，響かせろ

起用キャラクター

「学生投票率100%をめざす会～STEP～」のメンバー

媒体名 ※記載のない項目については、行削除をお願いします。	実施有無	事業概要	実施期間
ポスター	○	B2：2,740枚　B3：3,847枚を県内の国・県関係機関，市町村，大学，専修学校，高校，企業，団体，ＪＲの駅，デパート，スーパー，コンビニ 等に配布	6/22～7/10
チラシ	×		
新聞広告	○	鹿児島県内の地方紙に計５回掲載。（1社）	6/22～7/10
ホームページ	○	特設サイトを開設し，選挙啓発動画の掲載や期日前投票所を検索することが出来るコンテンツを用意した。	6/22～7/10
ＳＮＳ	○	鹿児島県選挙管理委員会公式Twitter及びFacebookにおいて投票の呼び掛けやテレビ・ラジオの放送案内を実施。また，県公式LINEにより投票を呼び掛けるメッセージ配信を計３回実施した。	6/22～7/10
インターネット動画広告	○	Yahoo!動画広告，YouTubeインストリーム広告，ＳＮＳ広告（LINE,Twitter,Instagram,Facebook）	6/22～7/10
バナー広告	○	Google、Yahoo!	6/22～7/10
アドネットワーク広告	×		
交通広告（車内・駅）	○	ポスター掲示（鹿児島市交通局電車・バス，鹿児島交通バス，南国交通バス）	6/22～7/10
屋外広告	○	懸垂幕３本を設置。	6/22～7/10
テレビスポットＣＭ	○	15秒　各35本（MBC，KTS，KKB，KYT）	6/22～7/10
ラジオスポットＣＭ	○	20秒　各30本（MBCラジオ，FM鹿児島）	6/22～7/10
広報誌	×		
雑誌広告	×		
点字広報	×		
モバイルメール広告	×		
ムービースポット	×		
文字放送	×		
横断幕・看板	×		
広報車	○	県出先機関18箇所，県内43市町村で実施	6/22～7/10
街頭啓発・イベント等	×		
若者向け啓発事例	○	テレビ及びラジオパブにおいて，「学生投票率100%をめざす会～STEP～」のメンバーによる若者に対する投票の呼び掛けを実施	7/5～7/8
啓発資材	×		
その他（ステップ広告）	○	鹿児島中央駅東口階段においてステップ広告を掲出した。	6/22～7/10
その他（オブジェの設置）	○	鹿児島中央駅アミュ広場において投票日である「7.10」を模したオブジェの設置した。	7/2～7/10
その他（電光掲示板による啓発）	○	15秒の啓発動画をアミュビジョンで1216本，センテラスビジョンで608本それぞれ放映。	6/22～7/10

投票時間 AM 7:00 → PM 8:00 （一部投票所を除く）

第26回 参議院議員通常選挙

鹿児島県議会議員補欠選挙（鹿児島市・鹿児島郡区）

当日用事のある方は「期日前投票」をご利用ください。

期日前投票 6.23（木） → 7.9（土） （一部投票所を除く） 詳しくはこちら

※鹿児島県議会議員補欠選挙（鹿児島市・鹿児島郡区）の期日前投票は7月2日（土）から7月9日（土）まで実施

※新型コロナウイルス感染症で宿泊療養・自宅待機等をしている方で、一定の要件に該当する方は郵送による「特例郵便等投票」ができます。

【 新型コロナウイルス感染症対策について 】

安心して投票に臨めるように、投票の際、感染対策に取り組みます。

投票所の混雑緩和のため、期日前投票のご利用もお願いします。

- マスク着用：投票管理者、立会人、投票所職員はマスクを着用
- 除菌・消毒：投票所に手指用アルコール消毒液を設置
- こまめな換気：定期的な投票所の換気
- テーブルの除菌：投票用紙記載台、鉛筆などを定期的に消毒

鹿児島県選挙管理委員会・鹿児島県明るい選挙推進協議会

7.10 日曜日

投票時間 AM 7:00 → PM 8:00 （一部投票所を除く）

第26回 参議院議員通常選挙

鹿児島県議会議員補欠選挙（鹿児島市・鹿児島郡区）

当日用事のある方は「期日前投票」をご利用ください。

期日前投票 6.23（木） → 7.9（土） （一部投票所を除く） 詳しくはこちら

※鹿児島県議会議員補欠選挙（鹿児島市・鹿児島郡区）の期日前投票は7月2日（土）から7月9日（土）まで実施

※新型コロナウイルス感染症で宿泊療養・自宅待機等をしている方で、一定の要件に該当する方は郵送による「特例郵便等投票」ができます。

【 新型コロナウイルス感染症対策について 】

安心して投票に臨めるように、投票の際、感染対策に取り組みます。

投票所の混雑緩和のため、期日前投票のご利用もお願いします。

- マスク着用：投票管理者、立会人、投票所職員はマスクを着用
- 除菌・消毒：投票所に手指用アルコール消毒液を設置
- こまめな換気：定期的な投票所の換気
- テーブルの除菌：投票用紙記載台、鉛筆などを定期的に消毒

鹿児島県選挙管理委員会・鹿児島県明るい選挙推進協議会

第26回 参議院議員通常選挙

鹿児島県議会議員補欠選挙（鹿児島市・鹿児島郡区）

当日用事のある方は「期日前投票」をご利用ください。

期日前投票 6.23（木） → 7.9（土）（一部投票所を除く）

詳しくはこちら

※鹿児島県議会議員補欠選挙（鹿児島市・鹿児島郡区）の期日前投票は7月2日（土）から7月9日（土）まで実施

※新型コロナウイルス感染症で宿泊療養・自宅待機等をしている方で、一定の要件に該当する方は郵送による「特例郵便等投票」ができます。

【 新型コロナウイルス感染症対策について 】

安心して投票に臨めるように、投票の際、感染対策に取り組みます。

投票所の混雑緩和のため、期日前投票のご利用もお願いします。

- マスク着用：投票管理者、立会人、投票所職員はマスクを着用
- 除菌・消毒：投票所に手指用アルコール消毒液を設置
- こまめな換気：定期的な投票所の換気
- テーブルの除菌：投票用紙記載台、鉛筆などを定期的に消毒

鹿児島県選挙管理委員会・鹿児島県明るい選挙推進協議会

第26回 参議院議員通常選挙

鹿児島県議会議員補欠選挙（鹿児島市・鹿児島郡区）

当日用事のある方は「期日前投票」をご利用ください。

期日前投票 6.23（木） → 7.9（土）（一部投票所を除く）

詳しくはこちら

※鹿児島県議会議員補欠選挙（鹿児島市・鹿児島郡区）の期日前投票は7月2日（土）から7月9日（土）まで実施

※新型コロナウイルス感染症で宿泊療養・自宅待機等をしている方で、一定の要件に該当する方は郵送による「特例郵便等投票」ができます。

【 新型コロナウイルス感染症対策について 】

安心して投票に臨めるように、投票の際、感染対策に取り組みます。

投票所の混雑緩和のため、期日前投票のご利用もお願いします。

- マスク着用：投票管理者、立会人、投票所職員はマスクを着用
- 除菌・消毒：投票所に手指用アルコール消毒液を設置
- こまめな換気：定期的な投票所の換気
- テーブルの除菌：投票用紙記載台、鉛筆などを定期的に消毒

鹿児島県選挙管理委員会・鹿児島県明るい選挙推進協議会

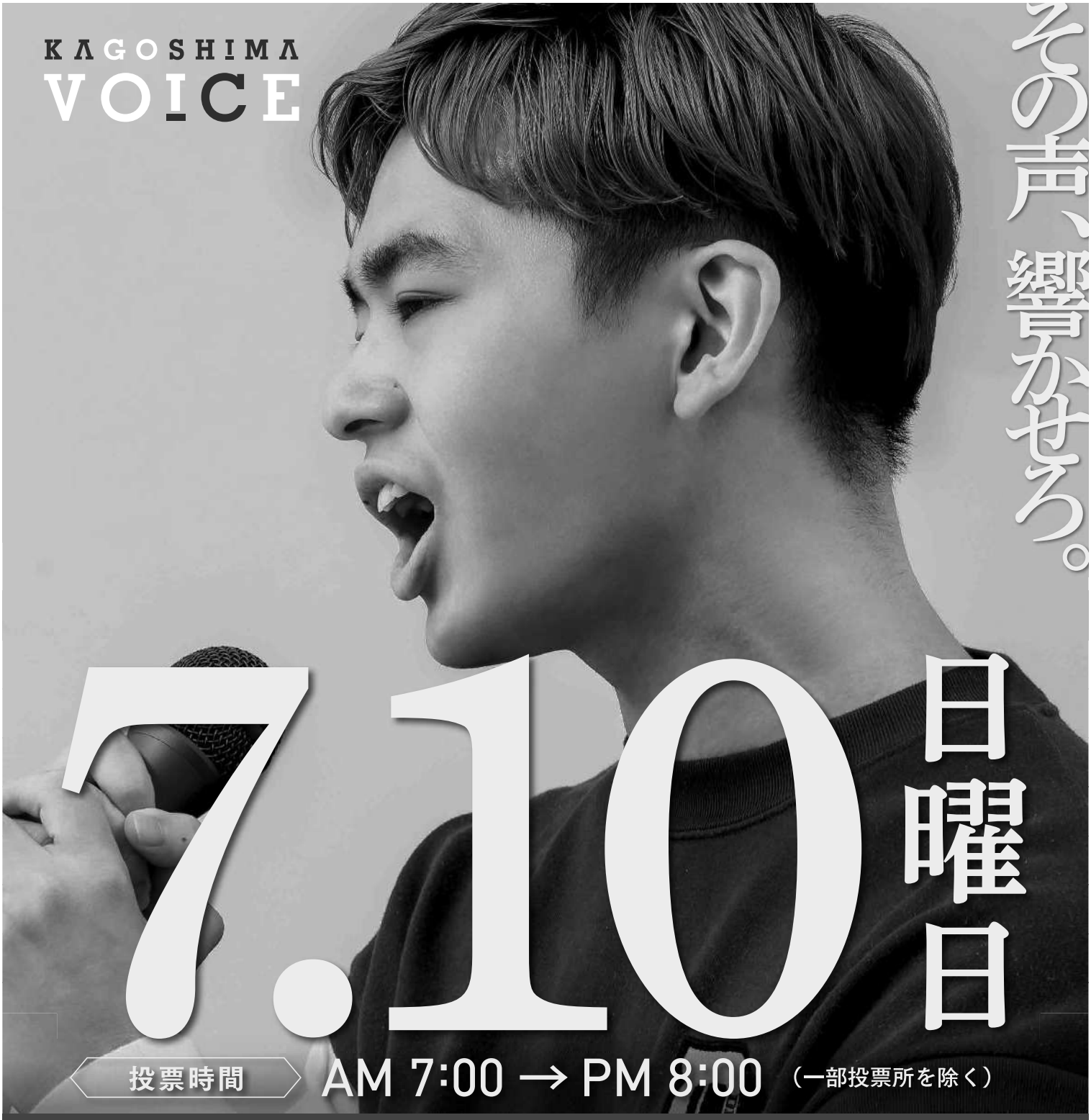

第26回 参議院議員通常選挙

鹿児島県議会議員補欠選挙（鹿児島市・鹿児島郡区）

当日用事のある方は「期日前投票」をご利用ください。

期日前投票 6.23（木） → 7.9（土）（一部投票所を除く）

詳しくはこちら

※鹿児島県議会議員補欠選挙（鹿児島市・鹿児島郡区）の期日前投票は7月2日（土）から7月9日（土）まで実施

※新型コロナウイルス感染症で宿泊療養・自宅待機等をしている方で、一定の要件に該当する方は郵送による「特例郵便等投票」ができます。

【 新型コロナウイルス感染症対策について 】

安心して投票に臨めるように、投票の際、感染対策に取り組みます。

投票所の混雑緩和のため、期日前投票のご利用もお願いします。

- マスク着用：投票管理者、立会人、投票所職員はマスクを着用
- 除菌・消毒：投票所に手指用アルコール消毒液を設置
- こまめな換気：定期的な投票所の換気
- テーブルの除菌：投票用紙記載台、鉛筆などを定期的に消毒

鹿児島県選挙管理委員会・鹿児島県明るい選挙推進協議会

第26回 参議院議員通常選挙

鹿児島県議会議員補欠選挙（鹿児島市・鹿児島郡区）

当日用事のある方は「期日前投票」をご利用ください。

期日前投票 6.23（木） → 7.9（土）（一部投票所を除く）

詳しくはこちら

※鹿児島県議会議員補欠選挙（鹿児島市・鹿児島郡区）の期日前投票は7月2日（土）から7月9日（土）まで実施

※新型コロナウイルス感染症で宿泊療養・自宅待機等をしている方で、一定の要件に該当する方は郵送による「特例郵便等投票」ができます。

【 新型コロナウイルス感染症対策について 】

安心して投票に臨めるように、投票の際、感染対策に取り組みます。

投票所の混雑緩和のため、期日前投票のご利用もお願いします。

- マスク着用：投票管理者、立会人、投票所職員はマスクを着用
- 除菌・消毒：投票所に手指用アルコール消毒液を設置
- こまめな換気：定期的な投票所の換気
- テーブルの除菌：投票用紙記載台、鉛筆などを定期的に消毒

鹿児島県選挙管理委員会・鹿児島県明るい選挙推進協議会

（３）テレビ・ラジオスポットによる啓発

パブリシティ原稿（ストレート告知）

放送局：MBC（ラジオ，テレビ），KKB

（原稿案）
鹿児島県選挙管理委員会からのお知らせです。
７月 10 日日曜日は，第 26 回参議院議員通常選挙及び鹿児島市・鹿児島郡区の

鹿児島県議会議員補欠選挙の投票日です。
あなたの一票が，未来を作るための力になります。

棄権することなく必ず投票しましょう。
投票日に仕事や用事で投票できない方は，第 26 回参議院議員通常選挙が６月

23 日から７月９日まで，鹿児島県議会議員補欠選挙が７月２日から７月９日まで実施される期日前投票（きじつぜんとうひょう）により投票できます。

期日前投票（きじつぜんとうひょう）ができる場所，時間などはお住まいの市町村によって異なりますので，各市町村選挙管理委員会までお問い合わせ下さい。

あなたの思いを届けるため，その声を響かせましょう。
鹿児島選挙管理委員会からのお知らせでした。

※局によって原稿内容が若干異なる。

（４）委員長談話

令和４年７月10日執行の第26回参議院議員通常選挙及び
鹿児島県議会議員補欠選挙（鹿児島市・鹿児島郡区）に
係る県選挙管理委員会委員長談話

今回の選挙の投票率は，参議院鹿児島県選出議員選挙が48.63％，県議会議員補欠選挙（鹿児島市・鹿児島郡区）が45.24％でありました。

これは，参議院鹿児島県選出議員選挙は，前回，３年前の同選挙時の45.75％と比較すると2.88ポイントの増，県議会議員補欠選挙（鹿児島市・鹿児島郡区）は，平成31年４月７日執行時の同選挙区の投票率37.96％と比較すると7.28ポイントの増となっております。

申すまでもなく，選挙は民主主義の根幹をなすものであり，私たちが主権者として自ら政治に参加し，その意思を反映させることのできる大切な機会です。

当委員会といたしましては，市町村選挙管理委員会，県明るい選挙推進協議会，学生投票率100％をめざす会等，関係機関・団体等の協力を得ながら，有権者に投票への参加と棄権防止を強く呼び掛けて参りました。近年は，30歳代までの若年層を中心に，低投票率の傾向にあることから，特に若年層に対する，ＳＮＳ等を通じた，より効果的な啓発活動を心がけてまいりました。

また，今回の選挙はコロナ禍で行われたことから，当委員会といたしましても，有権者の皆様に安心して投票に御参加いただけるよう，市町村選挙管理委員会の協力を得ながら，投票所における新型コロナウイルス感染症対策に取り組み，その周知に努めたところです。

幸いにも，結果として，いずれの選挙におきましても，前回を上回る投票率となりました。引き続き，少しでも多くの有権者に投票していただけるよう，今後も根気強く選挙啓発に取り組んで参ります。

令和４年７月10日
鹿児島県選挙管理委員会
委員長　松下　良成

第　３　編

令和４年７月10日執行

鹿児島県議会議員補欠選挙
（鹿児島市・鹿児島郡区）

1　総括

(1)　選挙長及び同職務代理者

選　　挙　　長　　前田　和博

同職務代理者　　浅井　勝志

(2)　管理計画

県議会議員補欠選挙（鹿児島市・鹿児島郡区）管理計画

法　　……公職選挙法
令　　……公職選挙法施行令
特例令　……特定患者等の郵便等を用いて行う投票方法の特例に関する法律施行令
実　規　……公職選挙法及び同法施行令実施規程
取　規　……鹿児島県選挙事務等取扱規程
公　例　……鹿児島県議会議員の選挙における選挙公報の発行に関する条例

月　　日	期日の前後	処　　理　　事　　務	担当機関
5月23日　（月）	−48	・議員欠員通知受理	県委員会
5月24日　（火）	−47	・選挙管理委員会（選挙期日及び管理計画等の決定）	〃
		・選挙事由発生の旨の告示（法143⑲，199の５④）	〃
5月26日　（木）	−45	・取締機関との打合せ	〃
5月30日　（月）	−41	・報道機関との打合せ	〃
6月9日　（木）	−31	・選挙事務説明会	〃
6月15日　（水）	−25	・立候補予定者説明会	〃
6月16日　（木）	−24	・投票用紙を市村へ送達	〃
6月24日　（金）	−16	・選挙人名簿登録日等の告示（令14②）	〃
		・ポスター掲示開始期日の告示（法144の2⑤）	〃
		・公営ポスター掲示場の設置場所告示（法144の2，実規10）	市村委員会
6月27日　（月）	−13	・立候補届出及び選挙公報事前審査開始	選挙長
6月28日　（火）	−12	・立候補届出及び選挙公報事前審査終了	〃
6月30日　（木）	−10	・選挙人名簿登録基準日，選挙人名簿登録日	市村委員会
		・公営ポスター掲示場設置完了（実規10）	〃
		・立候補届出準備及び受付リハーサル	選挙長
7月1日　（金）	−9	・選挙期日の告示（法34⑥）	県委員会
		・選挙長，同職務代理者選任告示（法75③，令80・81）	〃
		・投票用紙の様式告示（法45②）	〃
		・選挙運動費用制限額の告示（法196）	〃
		・選挙公報の掲載順序を定めるくじを行う日時，場所の告示（公例4，実規41）	〃
		・選挙長印の様式告示	〃
		・立候補届出受付，物件等交付	選挙長
		・立候補届出告示，県選挙管理委員会委員長に報告（法86の4，取規63②）	〃
		・立候補者被選挙権について照会（取規62）	〃

月　　日	期日の前後	処　　理　　事　　務	担当機関
7月1日　（金）		・立候補者氏名等を市村委員会及び市に通知（令92）	〃
		・選挙事務所設置届受理（法130）	県・市村委員会
		・出納責任者選任届受理（法180）	県委員会
7月1日　（金）		・投票管理者，同職務代理者選任告示（法37，令24・25）	市村委員会
		・期日前投票管理者，同職務代理者選任告示（法37・48の2，令24・25・49の7）	〃
		・期日前投票所の場所（期間）の告示（法40・41・48の2④）	〃
		・開票管理者，同職務代理者選任告示（法61，令67・68）	〃
		・不在者投票の時間の特例を定めた場合の告示（令142の3）	〃
		・公営施設使用個人演説会開催申出受理開始（法163）	〃
		・投票記載所の氏名掲示の順序を定めるくじを行う日時，場所の告示（法175③，実規55の2）	〃
		・立候補者氏名等を投票管理者及び開票管理者に通知（令92）	〃
		・投票所開閉時刻特例告示，投票管理者に通知，県委員会への届出（法40②）	〃
		・期日前投票所の投票立会人選任，本人及び期日前投票管理者に通知（法38・48の2，令27・49の7）	〃
		・指定投票区，指定関係投票区の指定，取り消し，変更告示，県へ通知（法37⑦，令26）	〃
		・投票所記載所氏名掲示の順序のくじ実施（法175③，実規55の2）	〃
		・選挙公報掲載申請原稿提出期限（公例3，実規49の2）	候補者
		・選挙公報掲載順序をくじで決定（公例4，実規49の2）	選挙長
		・選挙公報印刷開始	県委員会
7月2日　（土）	−8	・期日前投票所の投票管理者に選挙人名簿の送付（令28①・49の7）	市村委員会
		・期日前投票，不在者投票開始（法48の2・49・270の2，令56−58・59の5・142の2）	〃
		・立候補者氏名等を投票管理者及び開票管理者に通知（令92⑪）	〃
		・３日繰上の投票所告示終期（法41）	該当村委員会
7月3日　（日）	−7	・公営施設使用の個人演説会開始（法163）	候補者
7月5日　（火）	−5	・選挙会の日時，場所の告示（法78）	県委員会
		・選挙立会人選任のくじを行う日時，場所の告示（法76）	選挙長
		・投票所の告示終期（法41）	市村委員会
		・開票の日時，場所の告示（法64）	〃
		・開票立会人選任のくじを行う日時，場所の告示（法62⑥）	〃
7月6日　（水）	−4	・郵便による不在者投票における投票用紙等の請求期限（令59の4①）	〃
		・特例郵便等投票における投票用紙等の請求期限（特例令１①）	〃
7月7日　（木）	−3	・補充立候補の終期（法86の4⑤）	選挙長
		・選挙立会人届出終期（法76）	〃
		・投票立会人選任，本人及び投票管理者に通知（法38①，令27）	市村委員会

月　　日	期日の前後	処　　理　　事　　務	担当機関
7月7日　（木）		・開票立会人届出終期（法62①） ・３日繰上投票日（三島村，十島村）	〃 〃
7月8日　（金）	−2	・選挙立会人選任のくじ実施（法76） ・開票立会人選任のくじ実施，決定，開票管理者に通知（法62⑥，令70の２①）	選挙長 市村委員会
7月9日　（土）	−1	・選挙公報各世帯への配布期限（公例5） ・期日前投票，不在者投票終期（法48の2・49・270の2，令56－58・59の5・142の2） ・選挙運動終期（法129）	市村委員会 〃 候補者
7月10日　（日）	0	・投票日，開票日 ・投票所から300m以内の選挙事務所閉鎖命令（法134） ・投票結果速報（取規46） ・開票結果速報（取規49）	 県・市村委員会 市村委員会 〃
7月12日　（火）	+2	・市村開票管理者からの開票結果報告の受理	選挙長
7月13日　（水）	+3	・選挙会（法79）及び当選人決定報告（法101の３） ・当選人告知及び告示（法101の３）並びに当選証書の付与（法105） ・知事に当選人の報告（法108②）	〃 〃 県委員会
7月25日　（月）	+15	・選挙運動費用収支報告書提出期限（法189） ・選挙の効力関係争訟提起期限（法202）	〃 〃
7月27日　（水）	+17	・当選の効力関係争訟提起期限（法206）	〃
7月28日　（木）	+18	・供託証明書返還，没収処理（令93）	選挙長

２　候補者及び当選人

(1)　候補者（令和４年７月１日届出）

届出番号	届出の別	候補者氏名（ふりがな）	本　籍	住　　所	党派	年齢	職業
1	自立	岩重（いわしげ）　あや	鹿児島県	鹿児島市	自由民主党	43	社会保険労務士
2	自立	森山（もりやま）　ひろゆき	鹿児島県	鹿児島市	国民民主党	57	会社役員
3	自立	ほかきど　昭一（しょういち）	鹿児島県	鹿児島市	自由民主党	61	保険代理店業
4	自立	まつざき　真琴（まこと）	鹿児島県	鹿児島市	日本共産党	64	日本共産党中央委員
5	自立	原口（はらぐち）　たけよし	鹿児島県	鹿児島市	無所属	46	飲食店経営

(2)　当選人

当落の別	候補者氏名	得票数	年齢	党派	新現元別	職業
当	岩　重　　あ　や	73,454	43	自由民主党	新	社会保険労務士
当	ほかきど　昭一	48,066	61	自由民主党	新	保険代理店業
落	森山　ひろゆき	35,560	57	国民民主党	新	会社役員
落	まつざき　真琴	34,221	64	日本共産党	元	日本共産党中央委員
落	原口　たけよし	20,400	46	無所属	新	飲食店経営

法定得票数	3,113.250 票
供託物没収点	1,245.300 票
選挙運動費用制限額	6,348,600 円

３　投票結果

第14号の3様式

1ページ

令和 4 年 7 月 10 日　執行
鹿児島県議会議員補欠選挙

投　票　速　報　（確定）

（ 選 挙 区 別 ）

中間報告　第　回　時　分　現在
結了報告　00 時　09 分　結了
鹿 児 島 県

市区町村名	当日有権者数（e'）（当日有権者見込（e））			（f）投票者数			（g）棄権者数			（h）投票率 = (f)/(e') ((f)/(e))			投票率順位	投票結了時刻	前回選挙の投票率		
	男	女	計	男	女	計	男	女	計	男	女	計			男	女	計
鹿児島市	223,341	267,531	490,872	102,179	119,610	221,789	121,162	147,921	269,083	45.75	44.71	45.18	3	00:09	37.79	37.97	37.89
三島村	121	140	261	107	104	211	14	36	50	88.43	74.29	80.84	1	19:09	87.10	81.16	83.97
十島村	242	235	477	197	187	384	45	48	93	81.40	79.57	80.50	2	20:14	78.44	77.91	78.19
＊（鹿児島市・鹿児島郡区）計	223,704	267,906	491,610	102,483	119,901	222,384	121,221	148,005	269,226	45.81	44.75	45.24		00:09	37.86	38.03	37.96
★鹿屋市															45.79	45.32	45.54
★垂水市															57.65	57.58	57.61
＊（鹿屋市・垂水市区）計															47.37	46.99	47.17
★枕崎市																	
＊（枕崎市区）計																	
★阿久根市																	
★長島町																	
＊（阿久根市・出水郡区）計																	
★出水市															56.19	56.29	56.24
＊（出水市区）計															56.19	56.29	56.24
★指宿市															56.07	55.91	55.99
＊（指宿市区）計															56.07	55.91	55.99
★西之表市															47.79	45.13	46.38
★中種子町															59.84	56.74	58.19
★南種子町															61.59	59.72	60.64
★屋久島町															57.81	59.76	58.80
＊（西之表市・熊毛郡区）計															55.10	53.65	54.34
★薩摩川内市第１															48.92	48.40	48.65
★薩摩川内市第２															64.98	64.77	64.87
＊（薩摩川内市区）計															49.76	49.17	49.45
★日置市																	
＊（日置市区）計																	
★曽於市																	
＊（曽於市区）計																	
★霧島市															43.36	42.54	42.93
★湧水町															54.64	50.69	52.52
＊（霧島市・姶良郡区）計															44.18	43.15	43.63
★いちき串木野市															45.33	45.86	45.62
＊（いちき串木野市区）計															45.33	45.86	45.62
★南さつま市																	
＊（南さつま市区）計																	
★志布志市															42.01	41.27	41.62
★大崎町															48.17	47.10	47.61
＊（志布志市・曽於郡区）計															43.86	43.01	43.41
★奄美市																	
★龍郷町																	
＊（奄美市区）計																	
★南九州市																	
＊（南九州市区）計																	

県　計	223,704	267,906	491,610	102,483	119,901	222,384	121,221	148,005	269,226	45.81	44.75	45.24		00:09	44.65	44.16	44.38

第14号の3様式

令和 4 年 7 月 10 日　執行
鹿児島県議会議員補欠選挙

投　票　速　報　（確定）

（ 選 挙 区 別 ）

中間報告　第　回　時　分　現在
結了報告　00 時　09 分　結了
鹿 児 島 県

市区町村名	当日有権者数（e'）（当日有権者見込（e））			（f）投票者数			（g）棄権者数			（h）投票率 = （f）/（e'）（（f）/（e））			投票率順位	投票結了時刻	前回選挙の投票率		
	男	女	計	男	女	計	男	女	計	男	女	計			男	女	計
★伊佐市																	
＊（伊佐市区）計																	
★姶良市															47.57	46.73	47.11
＊（姶良市区）計															47.57	46.73	47.11
★さつま町															65.90	65.59	65.73
＊（薩摩郡区）計															65.90	65.59	65.73
★東串良町																	
★錦江町																	
★南大隅町																	
★肝付町																	
＊（肝属郡区）計																	
★大和村															66.06	63.40	64.67
★宇検村															80.11	80.45	80.29
★瀬戸内町															57.24	55.98	56.58
★喜界町															55.05	52.40	53.69
★徳之島町															59.55	61.48	60.54
★天城町															69.69	69.24	69.47
★伊仙町															67.56	66.49	67.03
★和泊町															57.53	55.94	56.72
★知名町															55.72	53.65	54.70
★与論町															61.52	56.51	58.94
＊（大島郡区）計															60.96	59.67	60.30
県　計	223,704	267,906	491,610	102,483	119,901	222,384	121,221	148,005	269,226	45.81	44.75	45.24		00:09	44.65	44.16	44.38

4　開票結果

第17号の2　様式

令和 4 年 7 月 10 日　執行
鹿児島県議会議員補欠選挙

開　票　速　報

中間報告　　第　　回　　時　　分　現在
結了報告　　02　時　03　分　結了

01	鹿児島市・鹿児島郡区	定数　2 人

鹿児島県

届出番号	候補者氏名	鹿児島市	三島村	十島村								選挙区計
1	岩重　あや	73,242	88	124								73,454
2	森山　ひろゆき	35,443	44	73								35,560
3	ほかきど　昭一	47,956	22	88								48,066
4	まつざき　真琴	34,173	8	40								34,221
5	原口　たけよし	20,338	24	38								20,400
得　票　総　数　a		211,152	186	363								211,701
あん分の際切り捨てたもの　b		0	0	0								0
いずれの候補者にも属しないもの　c		0	0	0								0
有効投票総数　a＋b＋c＝A		211,152	186	363								211,701
無効投票総数　B		10,629	25	21								10,675
合　計　（投票総数）A＋B＝C		221,781	211	384								222,376
投票人総数		221,789	211	384								222,384
持ち帰りその他		8	0	0								8
開票率　%		100.00%	100.00%	100.00%								100.00%

５　公営ポスター掲示場設置数及び投票区数

市町村名	掲示場設置数	投票区数
鹿児島市	746	155
三 島 村	20	4
十 島 村	28	7
合計	794	166

６ 繰上投票を行う投票区

市町村名	投票区名	繰上投票区数	投票繰上日数	備考
三 島 村	全投票区	4	通常の選挙期日の３日前	全島
十 島 村	全投票区	7	〃	全島
３日繰上投票区　計		11		
合　　計		11		

７ 投票所の開閉時刻の繰上げ・繰下げの状況

市町村名	投票時間	対象投票区	対象投票区数	投票区数
鹿児島市	7:00～19:00	81, 101～106, 111～115, 151～158, 219 251～262, 301～308, 351～357	48	155
三 島 村	7:00～18:00	1	1	4
	7:00～16:00	2～4	3	
十 島 村	7:00～16:00	1～7	7	7
合　計			59	166

８　開票所及び投開票時刻

市町村名	開票所施設の名称	開票開始時刻	開票終了時刻（※）	所要時間
鹿児島市	西原商会アリーナ	22:00	2:25	4:25
三 島 村	三島村役場	21:22	21:45	0:23
十 島 村	十島村役場	20:00	20:58	0:58

（※）　「開票終了時刻」は，開票録を作成し，記名捺印が終了した時刻である。

９　不在者投票場所及び不在者投票の終了時刻について

市町村名	不　在　者　投　票　場　所	終了時刻
鹿児島市	鹿児島市役所　本庁舎内	20:00
三 島 村	三島村役場	20:00
	三島開発総合センター	17:00
十 島 村	十島村役場	20:00
	口之島地区コミュニティセンター，中之島地区コミュニティセンター，諏訪之瀬島地区コミュニティセンター，平島地区コミュニティセンター，悪石島コミュニティセンター，小宝島地区コミュニティセンター，宝島地区コミュニティセンター（各島1箇所）	3日繰上投票日 １日前のみ設置 17:00

10 期日前投票所

市町村名	通常分（期間中常時設置）		増設分（各期日前投票所の■が設置日）										NO.
	設置場所	設置時間	設置場所	2 土	3 日	4 月	5 火	6 水	7 木	8 金	9 土	設置時間	
鹿児島市	鹿児島市役所本庁	8:30～20:00	谷山支所		■	■	■	■	■	■	■	8:30～20:00	1
			伊敷支所		■	■	■	■	■	■	■	8:30～20:00	2
			吉野支所		■	■	■	■	■	■	■	8:30～20:00	3
			吉田支所		■	■	■	■	■	■	■	8:30～20:00	4
			桜島支所		■	■	■	■	■	■	■	8:30～20:00	5
			喜入支所		■	■	■	■	■	■	■	8:30～20:00	6
			松元支所		■	■	■	■	■	■	■	8:30～20:00	7
			郡山支所		■	■	■	■	■	■	■	8:30～20:00	8
			東桜島合同庁舎		■	■	■	■	■	■	■	8:30～17:00	9
			鹿児島大学 郡元キャンパス				■					12:00～19:00	10
			鹿児島国際大学				■					10:00～17：00	11
			勤労者交流センター						■	■	■	9:00～20:00	12
			イオンモール鹿児島	■	■							10:00～20:00	13
三島村	三島村役場	8:30～20:00	三島開発総合センター	■	■	■	■	■				8:30～17:00	14
十島村	十島村役場	8:30～20:00	口之島地区コミュニティセンター		■	■	■	■				8:30～17:00	15
													通常分 3
													合計
期日前投票箇所　合計（通常分含む）				5	15	14	16	14	13	13	13		18

11　無効投票の内訳

市町村名	所定の用紙を用いないもの	候補者でない者又は候補者となることができない者の氏名を記載したもの	二人以上の候補者の氏名を記載したもの	被選挙権のない候補者の氏名を記載したもの	候補者の氏名のほか，他事を記載したもの	候補者の氏名を自書しないもの	候補者の何人を記載したかを確認し難いもの	白紙投票	単に雑事を記載したもの	単に記号，符号を記載したもの	合計
鹿児島市	0	1,215	6	0	9	0	28	6,701	2,261	409	10,629
三島村	0	0	0	0	14	0	0	11	0	0	25
十島村	0	0	0	0	0	0	0	13	7	1	21
合計	0	1,215	6	0	23	0	28	6,725	2,268	410	10,675

12　時間別投票状況

市町村名	投票所における投票者数				期日前投票者数(B)	不在者投票者数(C)	特例郵便投票者数(D)	投票者総数 (A)+(B)+(C)+(D)	選挙当日有権者数
	７時～１８時	１８時～１９時	１９時～２０時	計(A)					
鹿児島市	137,233	13,047	7,800	158,080	62,271	1,428	10	221,789	490,872
三島村	155	0	0	155	56	0	0	211	261
十島村	334	0	0	334	43	7	0	384	477
合計	137,722	13,047	7,800	158,569	62,370	1,435	10	222,384	491,610

令和４年７月10日執行
鹿児島県議会議員補欠選挙
（鹿児島市・鹿児島郡区）

選挙公報

鹿児島県選挙管理委員会

まつざき　真琴（まこと）

日本共産党

【略歴】1958年生まれ64歳。鹿児島大学教育学部卒。県議4期16年。現在、党県副委員長、党中央委員。

消費税5%減税　子ども医療費を窓口無料に

物価高騰からくらしを守ります

年金減、物価高騰がくらしを直撃しています。消費税5%減税でくらしも生業も守ります。子ども医療費を「窓口負担」しているのは鹿児島県だけです。「窓口ゼロ」へ全力をつくします。

- 消費税5%減税を実行します
- 高校卒まで すべての子どもの 医療費を窓口無料に
- 国保税・介護保険料の引き下げを
- 中小企業を支援して最低賃金を時給1500円に
- 肥料、飼料、燃油高騰による負担増に支援します
- 価格保障・所得補償を拡充し農業の振興を
- だれもが、自分らしく生きられるジェンダー平等の鹿児島へ

反戦・平和つらぬいて100年

戦争にしないための平和外交を

自民・公明・維新などが「大軍拡」「核抑止」をあおっています。しかし「力対力」の先に平和は決して訪れません。反戦・平和をつらぬき紛争を戦争にしないための平和外交に力をつくす日本共産党の躍進で「戦争する国」づくりにストップをかけましょう。

- 大軍拡と9条改悪を許さず 平和外交の力で東アジアを平和の地域に
- 馬毛島の軍事基地化を許しません
- 鹿屋基地への米軍無人機配備に反対します

川内原発の20年延長ストップ

住民合意と環境にやさしい　再生可能エネルギーの抜本的普及を

自由民主党公認候補

岩重（いわしげ）あや

稼ぐ、守る、つなぐ。これからのかごしま

岩重（いわしげ）あや　3つのビジョン

- **稼ぐ**　鹿児島の宝とアイデアを活かして地元に「稼ぐ力」をつける。
- **守る**　県民の暮らしを守る。医療・スポーツ・文化振興で心身の健康を守る。
- **つなぐ**　情報と人をつなげ　「行きたくなる、住みたくなる」鹿児島の魅力を発信。

母として、社労士として
人と政治、人と地域をつなぐ架け橋に

県議会議員の男女比　男性 11 : 1 女性

鹿児島県議会議員は現在48名。
そのうち女性議員は4名。
（2022年5月現在）

家事や子育てなど暮らしに直結した役割を担う女性の視点・母親の声を、政策決定の場である議会にもっと反映させる必要があります。

プロフィール
1978年(昭和53年)鹿児島市生まれ。
鹿児島中央高校卒業(32期生)
北九州市立大学卒業(法学部行政学科)
平成30年「社会保険労務士 岩重事務所」設立、代表を務める。
趣味は楽器演奏・ゴルフ(初心者)・ドライブ。
一人娘の母。

あなたの声を県政に！
43才
社会保険労務士

ほかきど　昭一（しょういち）

自由民主党公認・61歳

輝く未来都市かごしまを目指します！

取り組みたい3つの事

教育　次世代を担う『人財』の育成
- 体験活動を通じて心豊かでたくましい青少年の育成。
- 教職員の働き方改善。（小学校教科別担任の全校配置・中学校部活動の外部コーチの活用）

環境　災害に強い安心安全な『かごしま』
- 南海トラフ地震に備え、命を守る避難所・避難路の再確認。
- 巨大化する自然災害への備え。（災害に強いかごしま）

生活　知事が提唱する『稼ぐ力』の向上を！
- 1次産業従事者の活性化に対するアイディアを公募し、「食の王国かごしま」の実現
- 産・官・学の更なる協力による「鹿児島ブランド」の確立
- 中国・東南アジア諸国への農林水産物・加工品（焼酎など）の販路拡大

ほかきど 昭一　しょういち　鹿児島市出身 61歳

鹿児島県立鶴江湾高等学校 卒業
九州産業大学 工学部 卒業
(株)ゼリア新薬工業
現在 (株)ライフプラザパートナーズ
小・中・高単位PTA会長・・・14年
鹿児島市PTA連合会会長・・1年
鹿児島県PTA連合会会長・・3年
現在 鹿児島市あいご会連合会副会長

ほかきど昭一 選挙事務所
〒891-0133 鹿児島市平川町1536番地
TEL.099-261-6565 FAX.099-261-2810

Instagram　Facebook

森山　ひろゆき（もりやま）

国民民主党公認

つくろう、新しい答え。
国民民主党　こくみん
・対話　・提案　・行動力

県民生活と現実的に向き合う政策

鹿児島を国際力で元気にする！

① **行動力**…これまでも、これからも。
●拉致問題解決に向けて県民への啓蒙活動を続けます！ 拉致認定者２人、特定失踪者複数名を数えるこの鹿児島県において、拉致被害者全員の救出に尽力します。

② **自立経済力**……●鹿児島の特産品を海外へ提案します！●コロナ禍における多様な働き方について、多くの県内企業が積極的に取り組める体制をつくります！●地域政策を重視し、農村の維持・活性化に重点を置く農政に転換、推進します。

③ **国際力**……●コロナ終息後のインバウンドを再構築します！●離島の観光資源を国内・海外へ発信します！

④ **人づくり**……●「人づくり」こそふるさとづくり。中小企業支援の強化で鹿児島の人材が県外、海外へ流出しないよう人材への投資に力をいれます！

⑤ **地域力**……●地域の町内会や商店街に世代を超えたつながりをつくり、地域全体を活性化します！

（この選挙公報は、候補者から提出された原文のままを掲載したものであります。）

令和４年７月10日執行
鹿児島県議会議員補欠選挙
（鹿児島市・鹿児島郡区）

選挙公報

鹿児島県選挙管理委員会

鹿児島の灯をつなぐ！

ほこよか、ひっ飛べ！

鹿児島の人と未来をつなぐ。

①コロナ禍の今の現場（特に飲食店）の緊張感と苦しさを行政に伝えます。
②新型コロナという未曾有の出来事に立ち向かう為、自ら動き、復興格差を是正します！
③災害に強い鹿児島、災害時にすぐ動けるまちづくり人づくりを推進します。
④現場の意見を吸い上げ明るく楽しい商店街、飲食店を守るため、現場に寄り添います。
⑤鹿児島の特産品をSNS、イベントなどを通じて発信し、販売に繋げます。
⑥今後のwithコロナ対策を考えいち早く行動し、新しい鹿児島を目指します。
⑦医療的ケア児が保育園、学校等へ通う為の支援体制整備を行います。
⑧子供医療費の無料化を推進します。
⑨働く女性が子育てしやすい環境づくりを目指します。
⑩議員報酬（本人）を、2割カットします

実家である家業の有限会社肉の松坂屋に就職。2001年の狂牛病、寿屋南鹿児島店の閉鎖などの心労により父一美が倒れ、引退。跡を継ぎ有限会社肉の松坂屋の代表取締役に就任して、今現在に至る。

現職
有限会社 肉の松坂屋 代表取締役
天文館出前便主宰　／　天文館九月灯実行委員長
ウーバーイーツ・出前館の鹿児島進出のボランティアのお手伝い

原口（はらぐち） たけよし

新人 無所属

46歳

鹿児島県議会議員補欠選挙
（鹿児島市・鹿児島郡区）

◎投 票 日　**7月10日（日曜日）**
午前**7時00分**～
（終了時間は各市町村選挙管理委員会へお問い合わせください。）

◎期日前投票　**7月2日（土曜日）～7月9日（土曜日）**
午前**8時30分**～午後**8時**まで
（一部地域を除きます。）

鹿児島県選挙管理委員会

第　４　編

令和４年３月20日執行

鹿児島県議会議員補欠選挙
（伊佐市区）

1　総括

(1)　選挙長及び同職務代理者

選　　挙　　長　　馬場　嘉彌

同職務代理者　　扇園　義人

(2)　管理計画

県議会議員補欠選挙（伊佐市区）管理計画

法　……公職選挙法

令　……公職選挙法施行令

特例法　……特定患者等の郵便等を用いて行う投票方法の特例に関する法律

実規……公職選挙法及び同法施行令実施規程

取規……鹿児島県選挙事務等取扱規程

公例……鹿児島県議会議員の選挙における選挙公報の発行に関する条例

月　　日	期日の前後	処　　理　　事　　務	担当機関
2月2日　（水）	−46	・選挙管理委員会（選挙期日及び管理計画等の決定）	県委員会
		・選挙事由発生の旨の告示（法143⑲，199の５④）	〃
2月17日　（木）	−31	・選挙事務，選挙長事務打合せ会（資料提供）	〃
2月22日　（火）	−26	・立候補予定者説明会（県庁６階大会議室）	〃
2月25日　（金）	−23	・報道機関との打合せ（資料提供）	〃
		・投票用紙を市へ送達（県庁）	〃
2月28日　（月）	−20	・取締機関との打合せ（資料提供）	〃
3月4日　（金）	−16	・選挙人名簿登録日等の告示（令14②）	〃
		・ポスター掲示開始期日の告示（法144の2⑤）	〃
		・公営ポスター掲示場の設置場所告示（法144の2，実規10）	市委員会
3月7日　（月）	−13	・立候補届出及び選挙公報事前審査開始（選挙長事務所）	選挙長
3月8日　（火）	−12	・立候補届出及び選挙公報事前審査終了（選挙長事務所）	選挙長
3月10日　（木）	−10	・選挙人名簿登録基準日，選挙人名簿登録日	市委員会
		・公営ポスター掲示場設置完了（実規10）	〃
		・立候補届出準備及び受付リハーサル（選挙長事務所）	選挙長

月　　日	期日の前後	処　　理　　事　　務	担当機関
3月11日　（金）	-9	・選挙期日の告示（法34⑥）	県委員会
		・選挙長，同職務代理者選任告示（法75③，令80・81）	〃
		・投票用紙の様式告示（法45②）	〃
		・選挙運動費用制限額の告示（法196）	〃
		・選挙公報の掲載順序を定めるくじを行う日時，場所の告示（公例4，実規41）	〃
		・開票事務を選挙会事務に併せて行う旨の告示（法79②）	〃
		・選挙長印の様式告示	〃
		・立候補届出受付，物件等交付（選挙長事務所）	選挙長
		・立候補届出告示，県選挙管理委員会委員長に報告（法86の4，取規63②）	〃
		・立候補者被選挙権について照会（取規62）	〃
		・立候補者氏名等を市委員会及び市に通知（令92）	〃
		・選挙事務所設置届受理（法130）　選挙長から県委員会へ送付	県・市委員会
		・出納責任者選任届受理（法180）　選挙長から県委員会へ送付	県委員会
3月11日　（金）		・投票管理者，同職務代理者選任告示（法37，令24・25）	市委員会
		・期日前投票管理者，同職務代理者選任告示（法37・48の2，令24・25・49の7）	〃
		・期日前投票所の場所（期間）の告示（法40・41・48の2④）	〃
		・不在者投票の時間の特例を定めた場合の告示（令142の3）	〃
		・公営施設使用個人演説会開催申出受理開始（法163）	〃
		・投票記載所の氏名掲示の順序を定めるくじを行う日時，場所の告示（法175③，実規55の2）	〃
		・投票所開閉時刻特例告示，投票管理者に通知，県委員会への届出（法40②）	〃
		・期日前投票所の投票立会人選任，本人及び期日前投票管理者に通知（法38・48の2，令27・49の7）	〃
		・指定投票区，指定関係投票区の指定，県へ通知（法37⑦，令26）	〃
		・選挙公報掲載申請原稿提出期限（公例3，実規49の2）	候補者

月　　日	期日の前後	処　　理　　事　　務	担当機関
3月15日　（火）	−5	・選挙会の日時，場所の告示（法78） ・選挙立会人選任のくじを行う日時，場所の告示（法76）	県委員会 選挙長
3月18日　（金）	−2	・選挙立会人選任（法76）	選挙長
3月19日　（土）	−1	・選挙運動終期（法129）	候補者
3月21日　（月）	+1	・選挙会（法79）及び当選人決定報告（法101の３） ・当選人告知及び告示（法101の３）並びに当選証書の付与（法105） ・知事に当選人の報告（法108②）	選挙長 県委員会（選挙長） 県委員会
3月23日　（水）	+3	・選挙長事務所関係書類県委員会に提出	選挙長
4月4日　（月）	+15	・選挙運動費用収支報告書提出期限（法189） ・選挙の効力関係争訟提起期限（法202） ・当選の効力関係争訟提起期限（法206）	県委員会（選挙長） 県委員会 〃
4月5日　（火）	+16	・供託証明書返還，没収処理（令93） ・公営条例に関する届出，申請，請求書等の受理，県委員会に送付	選挙長 〃

２　候補者及び当選人

当落の別	候補者氏名（戸　籍　名）	得票数	本　籍	住　　所	年齢	党　派	職　業
当選	池畑　知行	無投票	鹿児島県	伊佐市	満40歳	自由民主党	介護老人保健施設事務長

法　定　得　票　数　　無投票

供　託　物　没　収　点　　無投票

選挙運動費用制限額　　5,647,500 円

裏表紙裏
（空欄）

裏表紙
（空欄）