

令和元年度第3回 県政モニターアンケート結果（報告書）

県議会事務局政務調査課
(099-286-5043)

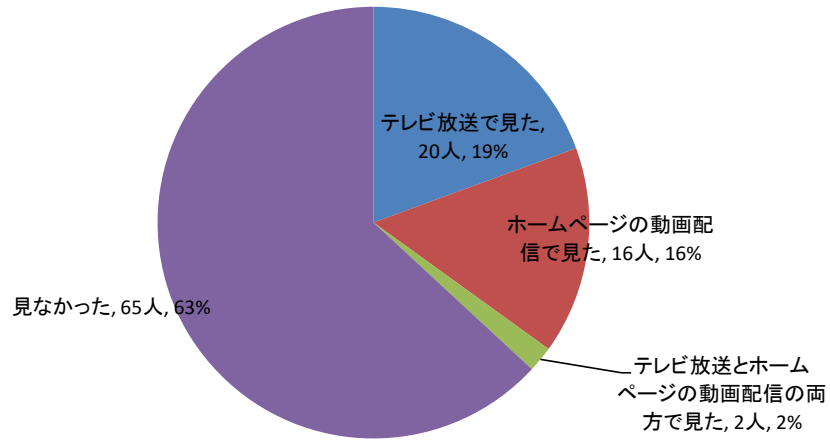
- テーマ
県議会広報テレビ番組について
- 調査目的
県議会に対して関心を持っていただけるような番組作りに取り組んでいくため
- 調査時期
令和元年7月
- 調査対象数
200人
- 回答者数
103人(51.5%)
- 県議会広報テレビ番組の概要

【調査実施時点における動画配信中番組】

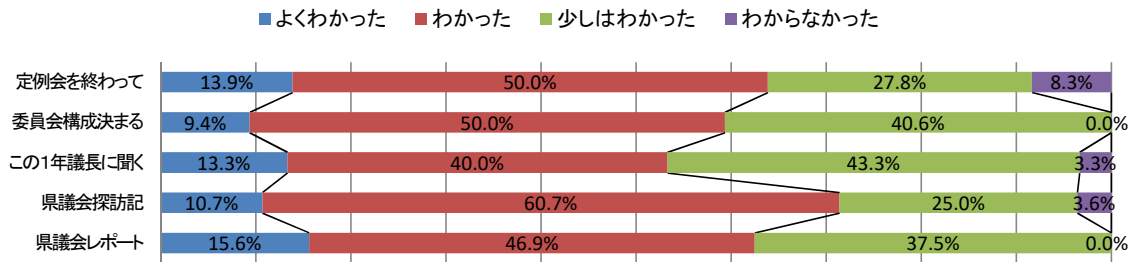
テレビ放映日	番組名(制作)	番組概要	時間
令和元年6月1日	[委員会構成決まる] (鹿児島テレビ [KTS])	正副議長と各常任委員長の議会（委員会）運営の抱負等のインタビューを交えながら、県議会の常任委員会の新たな構成等を紹介しします。[手話入り]	約30分
平成31年3月24日	[定例会を終わって] (南日本放送 [MBC])	平成31年3月15日に閉会した第1回定例会で、代表質問と一般質問を行った県議会の4つの会派の代表が定例会を振り返ります。[手話入り]	約30分
平成31年2月24日	[県議会レポート] (鹿児島読売テレビ [KYT])	常任委員会における行政視察や議員連盟の活動など、平成30年度下半期の県議会の活動について紹介しします。[字幕スーパー入り]	約30分
平成30年12月31日	[この1年 議長に聞く] (鹿児島テレビ [KTS])	議長が、議会で多く議論された10個の県政上のテーマを振り返るとともに、「あなたのそばで県議会」の紹介などを行います。	約30分
平成30年12月29日	[県議会探訪記] (鹿児島放送 [KKB])	県議会の概要を紹介するとともに、県立鹿児島中央高校の生徒（6名）と県議会議員が、「災害時の避難等」「道路交通など公共マナー」「少子化が教育に及ぼす影響」の3つのテーマについて、意見を交わしします。	約30分
平成30年12月22日	[定例会を終わって] (南日本放送 [MBC])	平成30年12月18日に閉会した第4回定例会で、代表質問と一般質問を行った県議会の3つの会派の代表が定例会を振り返ります。[手話入り]	約30分
平成30年9月30日	[県議会レポート] (鹿児島読売テレビ [KYT])	議会の活動へ県民の参加を促す取組や常任委員会における行政視察など、平成30年度上半期の県議会の活動について紹介しします。[字幕スーパー入り]	約30分

■ 各アンケート項目の結果

【問1】 前回調査(H30.7)以降今回の調査前までに県議会広報テレビ番組をご覧になりましたか。

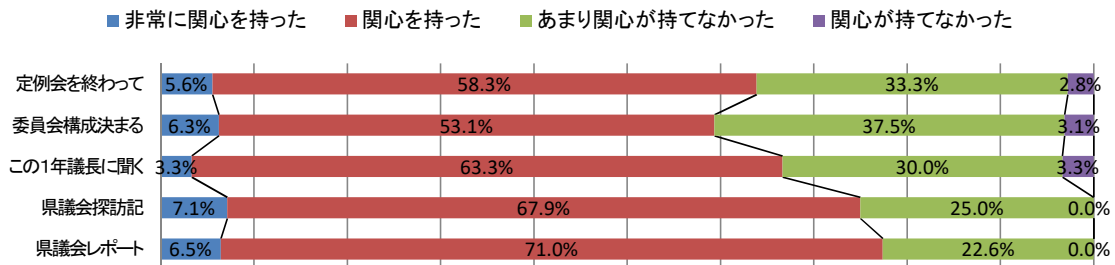


【問2】 県議会広報テレビ番組をご覧になって、県議会の活動やしきみ等について理解されましたか。



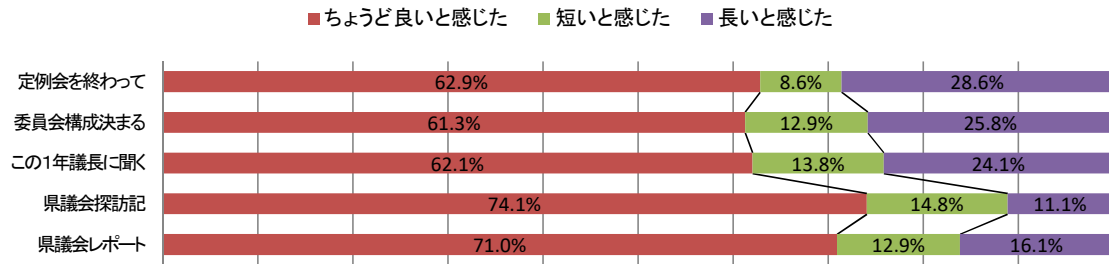
選択項目	よくわかった	わかった	少しはわかった	わからなかった	計
定例会を終わって	5人 (13.9%)	18人 (50.0%)	10人 (27.8%)	3人 (8.3%)	37人 (100.0%)
委員会構成決まる	3人 (9.4%)	16人 (50.0%)	13人 (40.6%)	0人 (0.0%)	33人 (100.0%)
この1年議長に聞く	4人 (13.3%)	12人 (40.0%)	13人 (43.3%)	1人 (3.3%)	31人 (100.0%)
県議会探訪記	3人 (10.7%)	17人 (60.7%)	7人 (25.0%)	1人 (3.6%)	29人 (100.0%)
県議会レポート	5人 (15.6%)	15人 (46.9%)	12人 (37.5%)	0人 (0.0%)	33人 (100.0%)

【問3】 県議会に対して関心が深まりましたか。



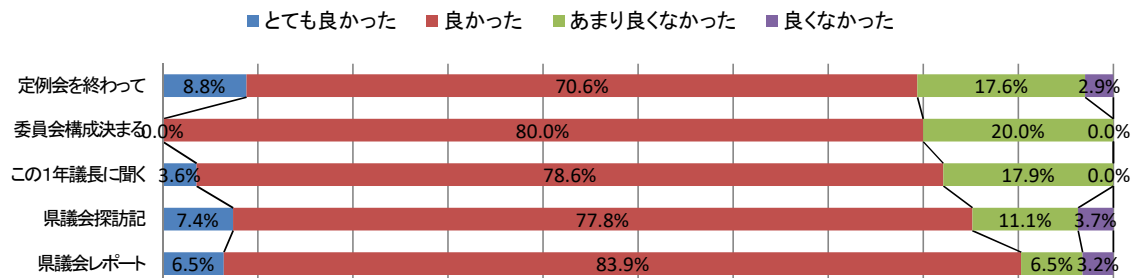
選択項目	非常に関心を持った	関心を持った	あまり関心が持てなかった	関心が持てなかった	計
定例会を終わって	2人 (5.6%)	21人 (58.3%)	12人 (33.3%)	1人 (2.8%)	37人 (100.0%)
委員会構成決まる	2人 (6.3%)	17人 (53.1%)	12人 (37.5%)	1人 (3.1%)	33人 (100.0%)
この1年議長に聞く	1人 (3.3%)	19人 (63.3%)	9人 (30.0%)	1人 (3.3%)	31人 (100.0%)
県議会探訪記	2人 (7.1%)	19人 (67.9%)	7人 (25.0%)	0人 (0.0%)	29人 (100.0%)
県議会レポート	2人 (6.5%)	22人 (71.0%)	7人 (22.6%)	0人 (0.0%)	32人 (100.0%)

【問4】 放映時間の長さについてどう思われましたか。



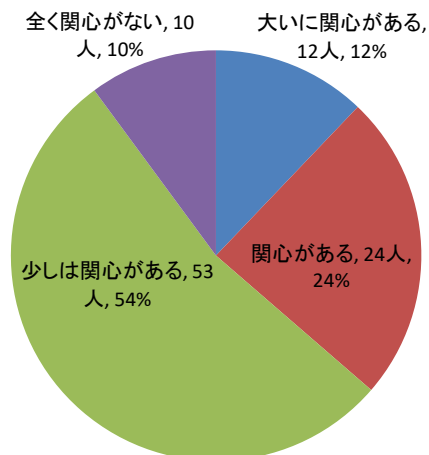
選択項目	ちょうど良いと感じた	短いと感じた	長いと感じた	計
定例会を終わって	22人 (62.9%)	3人 (8.6%)	10人 (28.6%)	36人 (100.0%)
委員会構成決まる	19人 (61.3%)	4人 (12.9%)	8人 (25.8%)	32人 (100.0%)
この1年議長に聞く	18人 (62.1%)	4人 (13.8%)	7人 (24.1%)	30人 (100.0%)
県議会探訪記	20人 (74.1%)	4人 (14.8%)	3人 (11.1%)	28人 (100.0%)
県議会レポート	22人 (71.0%)	4人 (12.9%)	5人 (16.1%)	32人 (100.0%)

【問5】 番組構成や場面展開などについてどう思われましたか。

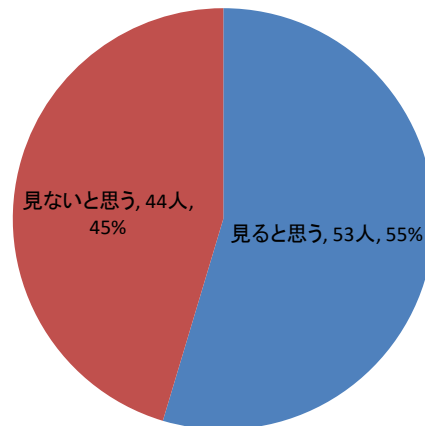


選択項目	とても良かった	良かった	あまり良くなかった	良くなかった	計
定例会を終わって	3人 (8.8%)	24人 (70.6%)	6人 (17.6%)	1人 (2.9%)	35人 (100.0%)
委員会構成決まる	0人 (0.0%)	24人 (80.0%)	6人 (20.0%)	0人 (0.0%)	31人 (100.0%)
この1年議長に聞く	1人 (3.6%)	22人 (78.6%)	5人 (17.9%)	0人 (0.0%)	29人 (100.0%)
県議会探訪記	2人 (7.4%)	21人 (77.8%)	3人 (11.1%)	1人 (3.7%)	28人 (100.0%)
県議会レポート	2人 (6.5%)	26人 (83.9%)	2人 (6.5%)	1人 (3.2%)	32人 (100.0%)

【問6】 県議会に対してどれくらい関心がありますか。



【問7】 今後、県議会広報テレビ番組をご覧になりますか。



【問8】 問7で「見ないと思う」とお答えになった方の理由

理由	人数
テレビを見る時間的余裕がない。	10人
放映時間帯が合わない。	8人
内容に興味を持ってない。	7人
テレビは見ない。	5人
県議会に関する情報は新聞等他の情報媒体から入手している。	5人
県議会が身近に感じられない。	4人
放映予定日時がわからない。	3人
その他	7人

【問9】 県議会広報テレビ番組に対する御意見

御意見	人数
わかりやすく興味を持てる番組になるよう、構成等を工夫する必要がある。	11人
県議会に対する関心を高めたい。	7人
県議会広報テレビ番組は良い取組である。	3人
番組の広報に力を入れるべきである。	3人
動画配信の利便性向上を図ってほしい。	2人
NHKで放送してほしい。	2人
番組の放送時間帯が夕方頃だと見やすい。	1人
その他のご意見	7人