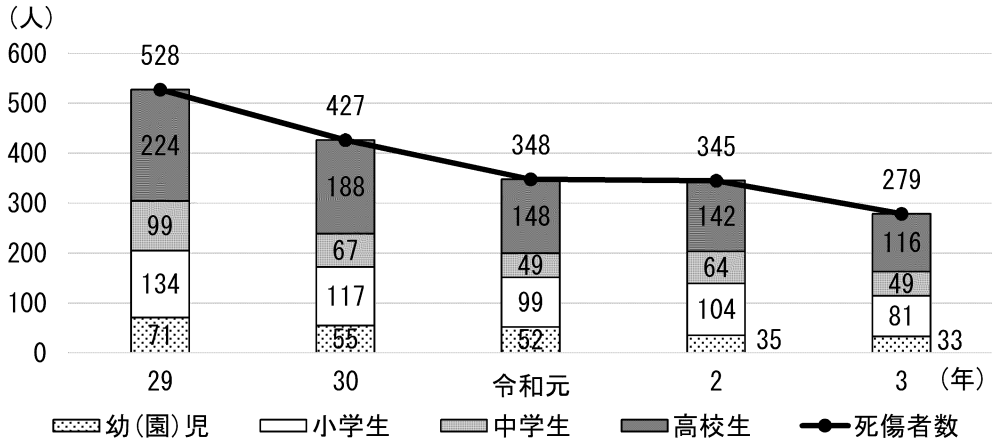


第7章 安全・健康

1 交通事故

(1) 子供の死傷者年次別推移

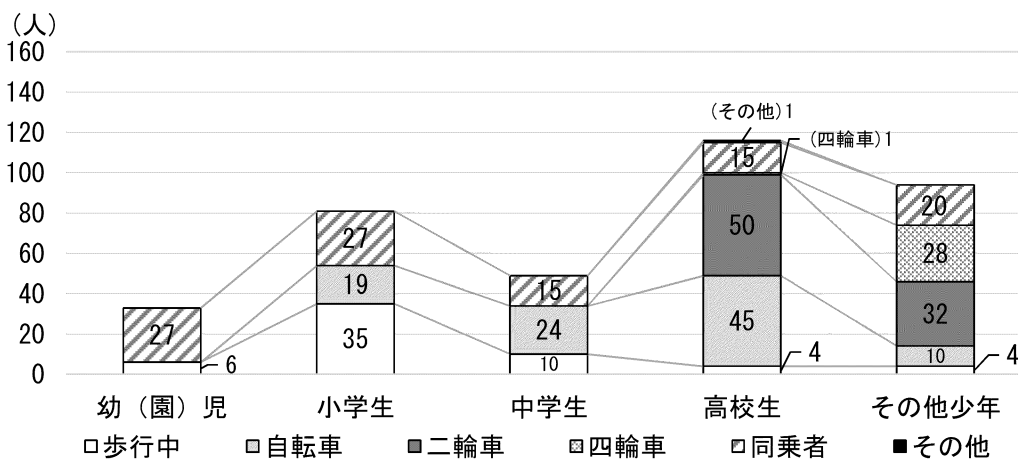


(単位：人)

年		29	30	令和元	2	3
死 者	幼(園)児	0	1	0	0	0
	小学生	0	0	2	0	1
	中学生	0	0	0	0	1
	高校生	1	4	1	0	2
	計	1	5	3	0	4
傷 者	幼(園)児	71	54	52	35	33
	小学生	134	117	97	104	80
	中学生	99	67	49	64	48
	高校生	223	184	147	142	114
	計	527	422	345	345	275
死傷者数		528	427	348	345	279

資料：県警察本部

(2) 状態別死傷者数 (令和3年中)



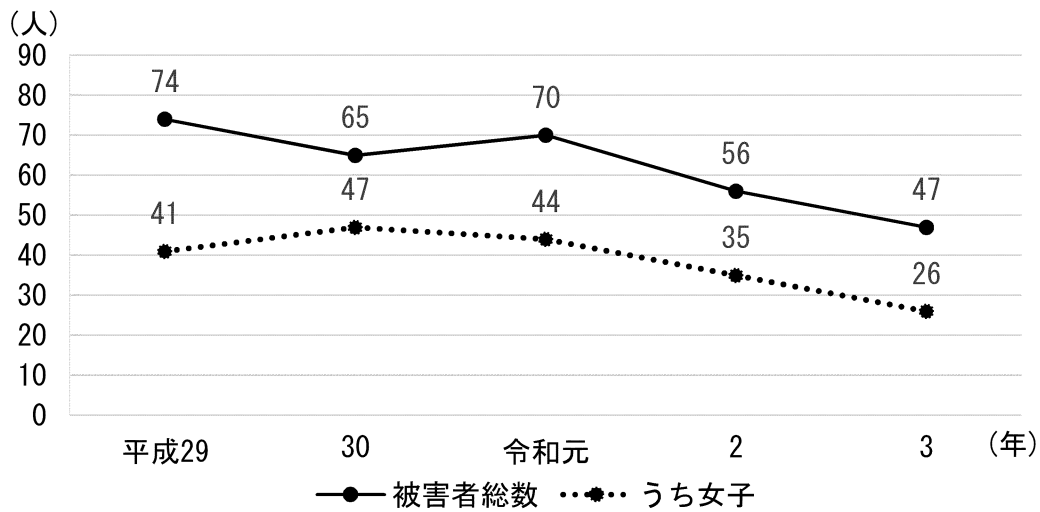
資料：県警察本部

令和3年中、19歳以下の交通事故死者は4人であった。

事故原因は、幼児、小学生では、歩行中の飛び出し、中学生では、自転車乗車中の安全不確認、指定場所一時不停止、動静不注視、高校生では、自転車乗車中の安全不確認、動静不注視、二輪車運転中の動静不注視、操作不適、その他少年では、自動車、二輪運転中の動静不注視、安全不確認、自転車の動静不注視が多い。

2 被害状況

(1) 少年の福祉を害する犯罪による被害者（福祉犯被害者の推移）



資料：県警察本部

(2) SNS等（出会い系サイト含む）の利用に起因する福祉犯検挙・被害状況

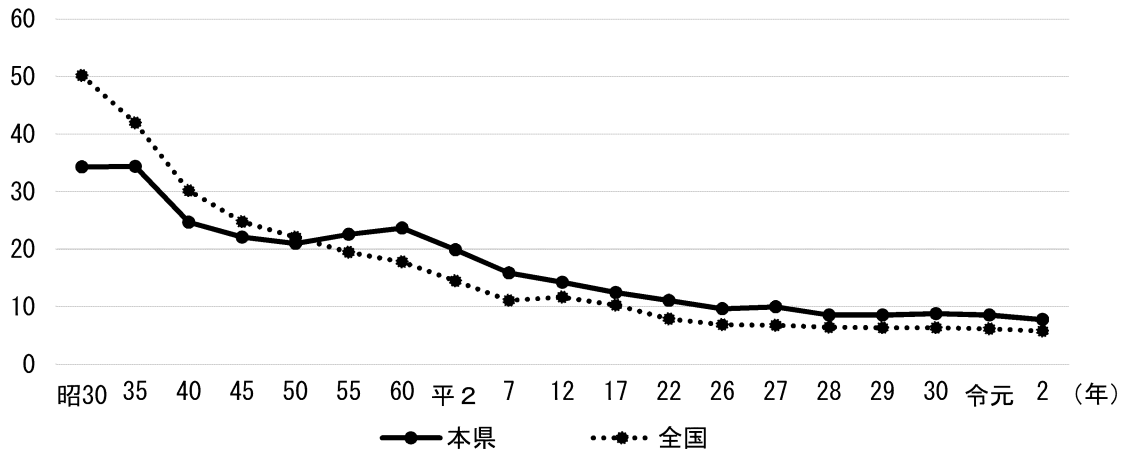
年別／区分	検挙件数	検挙人数	被害少年数
平成29	28	28	21
30	33	27	29
令和元	28	25	26
2	20	16	16
3	15	10	11

SNS等（出会い系サイト含む）を利用した少年が被害者となった犯罪は、15件（前年比5件減）で10人（前年比6人減）を検挙し、被害に遭った少年は11人（前年比5人減）である。

3 人工妊娠中絶

(1) 人工妊娠中絶実施率の年次推移

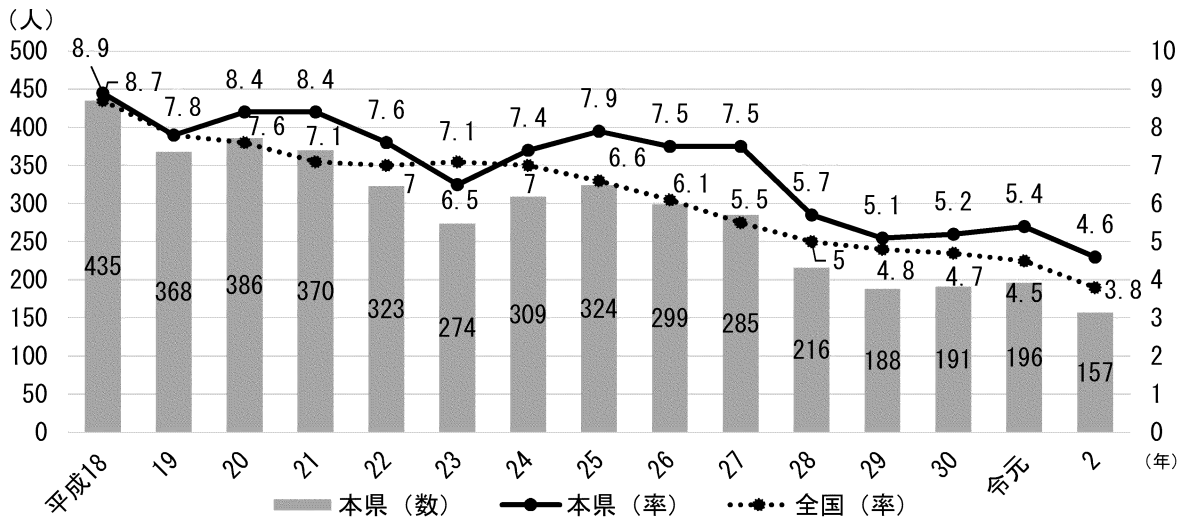
15歳以上50歳未満
女子人口千対



	昭30	35	40	45	50	55	60	平2	7	12	17	22	26	27	28	29	30	令元	2
本県	34.3	34.4	24.7	22.1	21	22.6	23.7	19.9	15.9	14.3	12.5	11.1	9.7	10	8.6	8.6	8.8	8.6	7.8
全国	50.2	42	30.2	24.8	22.1	19.5	17.8	14.5	11.1	11.7	10.3	7.9	6.9	6.8	6.5	6.4	6.4	6.2	5.8

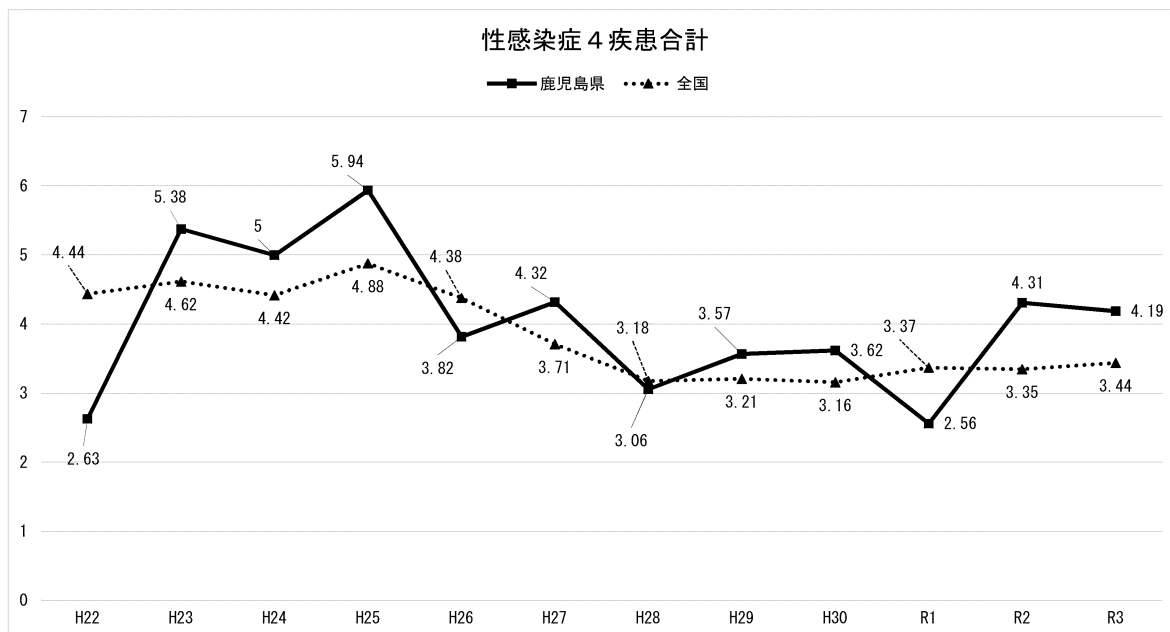
資料：県子ども家庭課

(2) 10代の人工妊娠中絶



資料：県子ども家庭課

4 10代の性感染症



資料：県健康増進課

※ 性感染症 4 疾患合計

(性器クラミジア症, 性器ヘルペスウイルス感染症, 尖圭コンジローマ, 淋菌感染症)