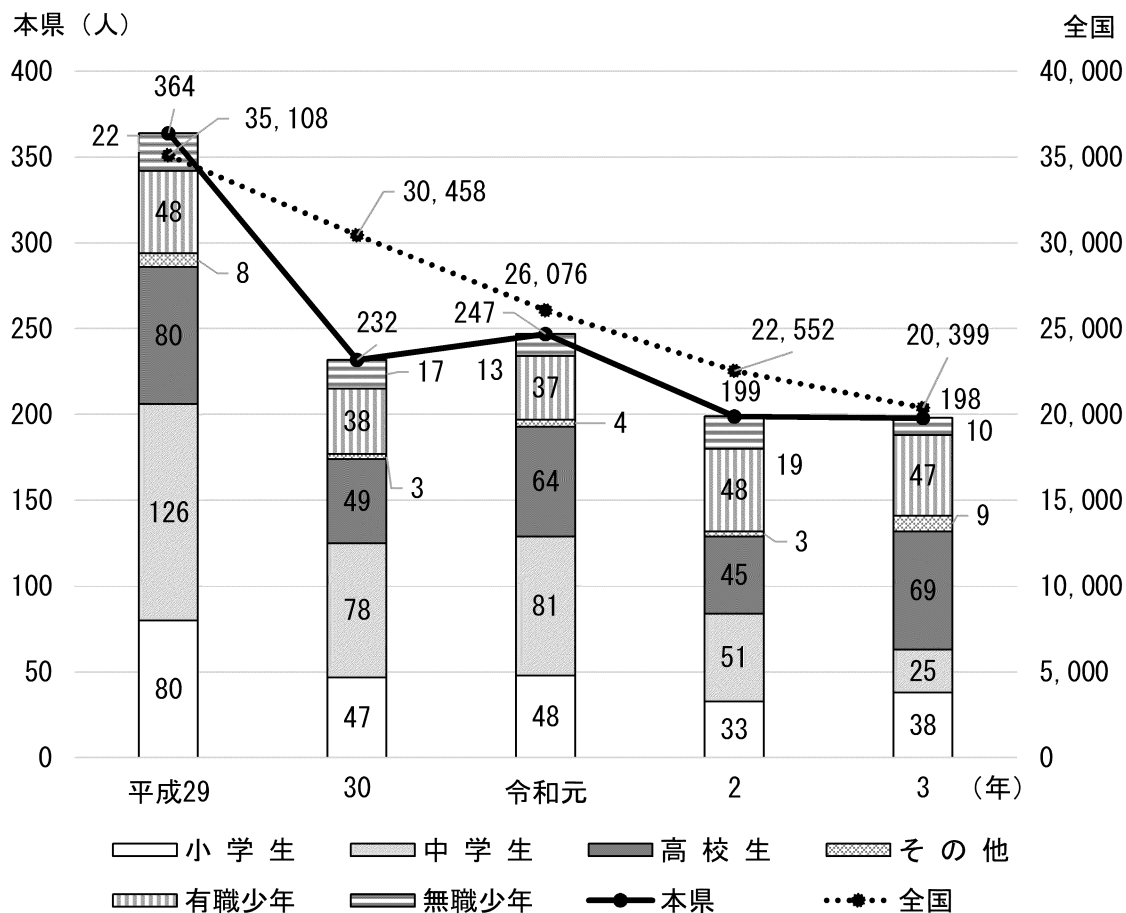


第8章 非行

1 刑法犯少年及び触法少年（刑法）の検挙・補導状況

(1) 学識別・年次別推移



資料：県警本部

(2) 罪種別推移

(単位：人)

年	平成29	30	令和元	2	3	
刑	凶悪犯	2	12	4	6	6
	粗暴犯	46	23	33	25	20
法	窃盗犯	258	166	155	138	142
	知能犯	1	1	1	2	1
	風俗犯	11	4	10	5	4
犯	その他	46	26	44	23	25
計	364	232	247	199	198	

資料：県警察本部

2 薬物事犯に係る少年の検挙状況

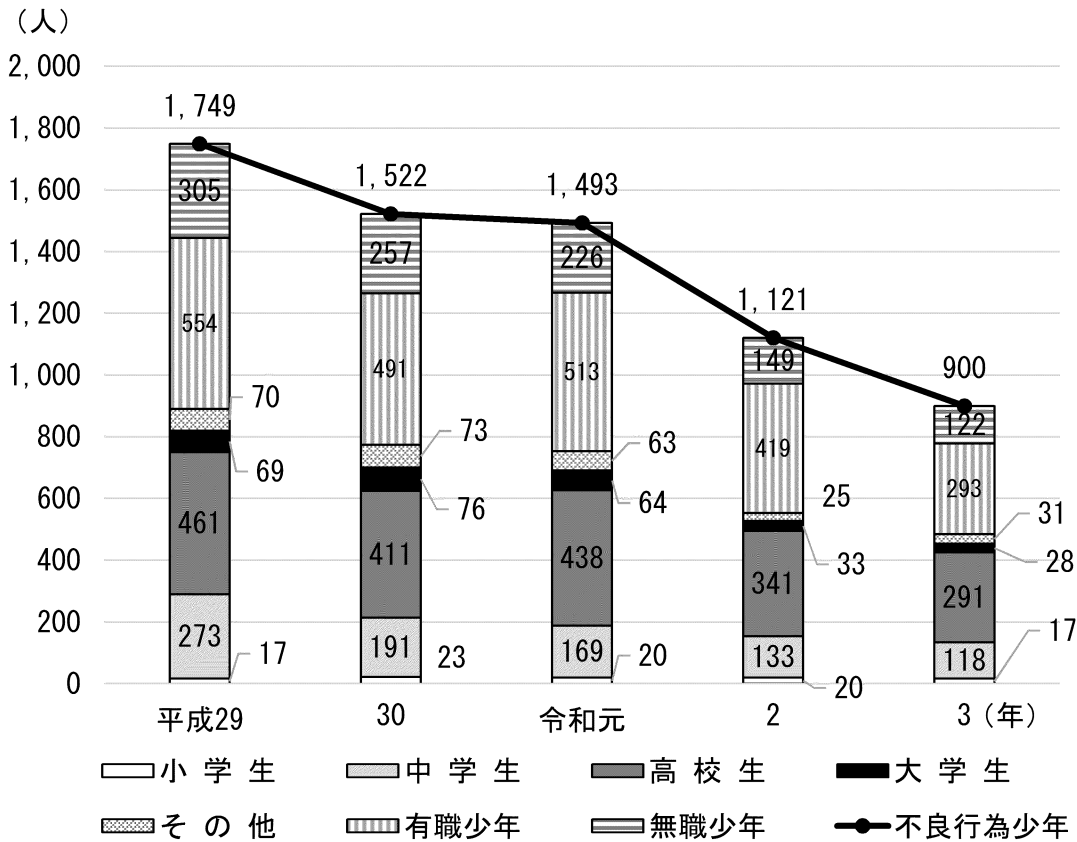
(単位：人)

年	平成29	30	令和元	2	3	
総数	1	0	2	9	10	
生徒学生	中学生	0	0	0	0	
	高校生	0	0	1	2	0
	その他学生	0	0	0	0	4
	小計	0	0	1	2	4
有職少年	1	0	0	7	6	
無職少年	0	0	1	0	0	

資料：県警察本部

3 不良行為少年の補導状況

(1) 学職別・年次別推移



資料：県警本部

不良行為少年は、前年に比べ221人(19.7%)減少している。
 不良行為少年を行為別にみると「深夜はいかい」, 「喫煙」の順で多く、両行為で80.6%を占めている。
 不良行為少年の学職別では「有職少年」, 「高校生」の順で多く、両者で64.9%を占めている。

(2) 令和2年中不良行為ワースト5

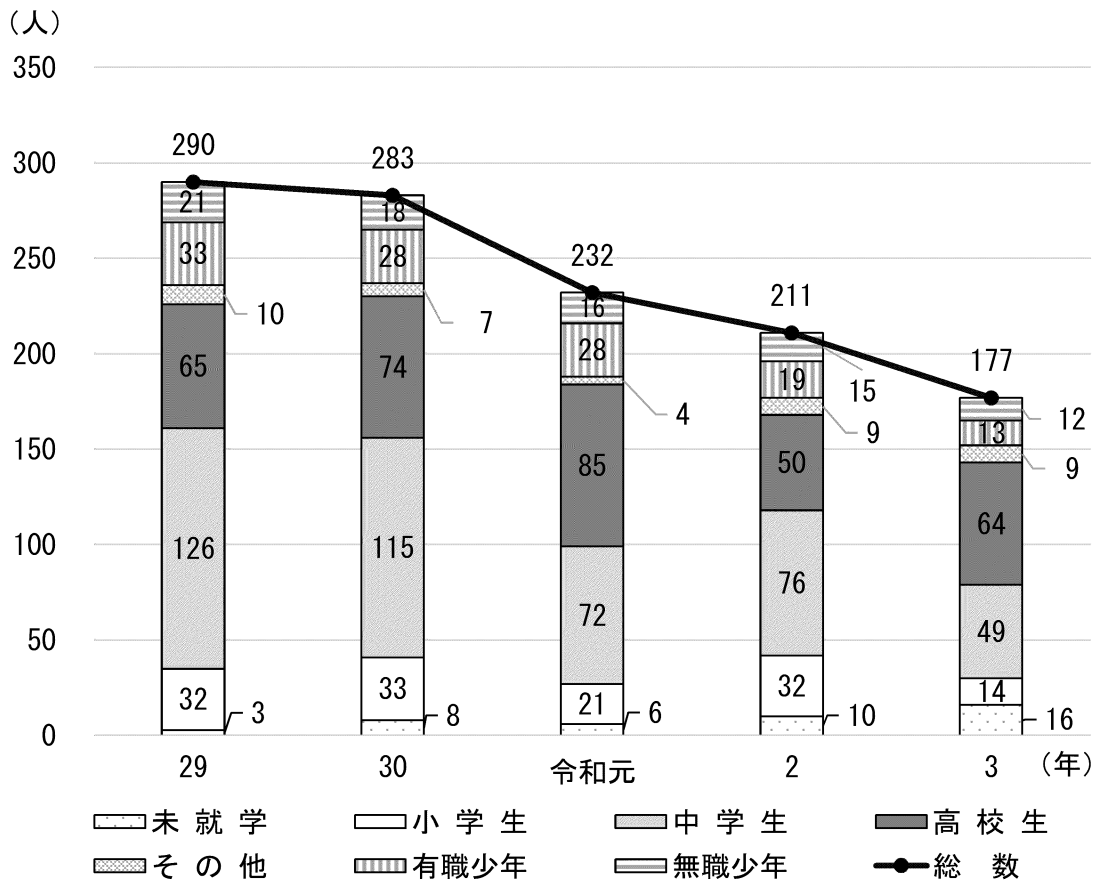
	不良行為	人数(人)	割合
1	深夜はいかい	491	(43.8%)
2	喫煙	422	(37.6%)
3	飲酒	95	(8.5%)
4	家出	40	(3.6%)
5	怠学	23	(2.1%)
	※総数(人) :	1121	

(3) 令和3年中不良行為ワースト5

	不良行為	人数(人)	割合
1	深夜はいかい	381	(42.3%)
2	喫煙	345	(38.3%)
3	飲酒	83	(9.2%)
4	家出	26	(2.9%)
5	粗暴行為	15	(1.7%)
	※総数(人) :	900	

資料：県警本部

4 行方不明少年の状況



資料：県警本部

令和3年中に警察で受理した行方不明少年は177人で、前年に比べ34人(16.1%)減少している。