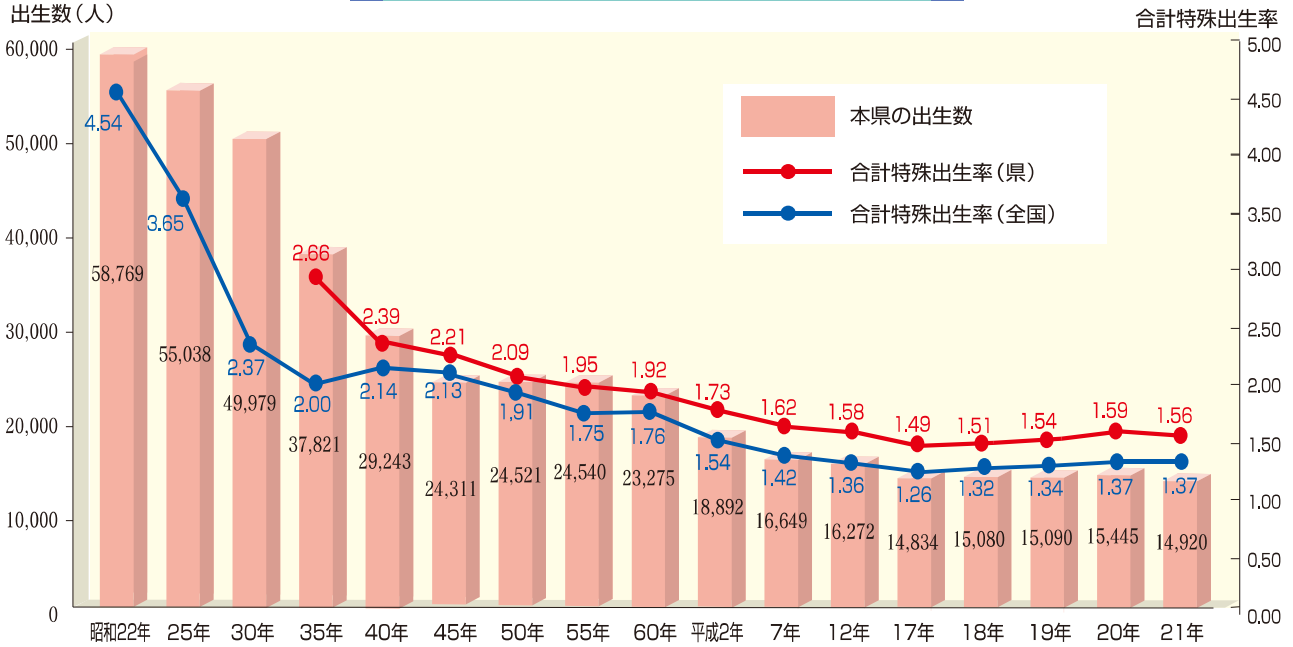


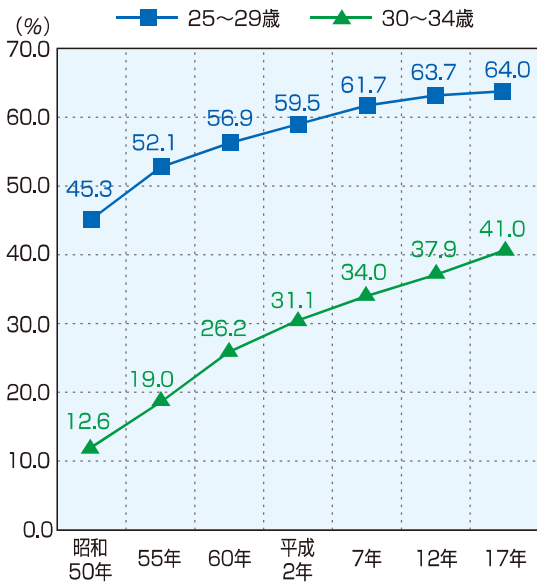
少子化の進行 ～出生の動向・未婚率の推移～

出生の動向 ～合計特殊出生率、出生数～



未婚率の推移

●本県男性



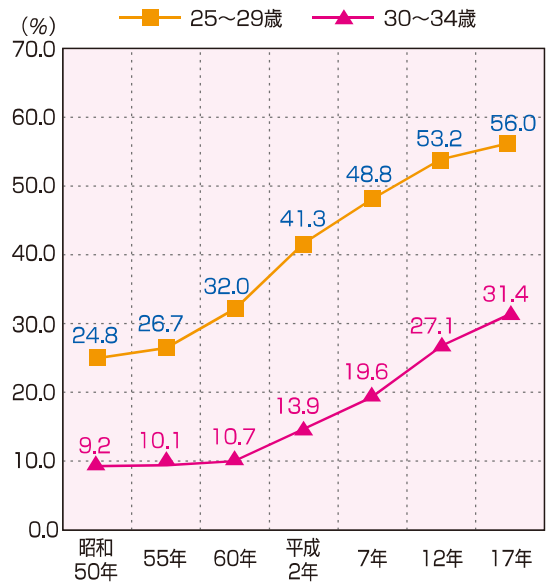
25～29歳(男性)

	昭和50年	55年	60年	平成2年	7年	12年	17年
本県	45.3	52.1	56.9	59.5	61.7	63.7	64.0
全国	48.3	55.1	60.4	64.4	66.9	69.3	72.6

30～34歳(男性)

	昭和50年	55年	60年	平成2年	7年	12年	17年
本県	12.6	19.0	26.2	31.1	34.0	37.9	41.0
全国	14.3	21.5	28.1	32.6	37.3	42.9	47.7

●本県女性



25～29歳(女性)

	昭和50年	55年	60年	平成2年	7年	12年	17年
本県	24.8	26.7	32.0	41.3	48.8	53.2	56.0
全国	20.9	24.0	30.6	40.2	48.0	54.0	59.9

30～34歳(女性)

	昭和50年	55年	60年	平成2年	7年	12年	17年
本県	9.2	10.1	10.7	13.9	19.6	27.1	31.4
全国	7.7	9.1	10.4	13.9	19.7	26.6	32.6

「育児の日」みんなで行動! 子育て応援事業事例集



編集／鹿児島県 県民生活局 青少年男女共同参画課
～「日本一の暮らし先進県」を目指して!～

〒890-8577 鹿児島市鴨池新町10番1号

TEL.099-286-2800

FAX.099-286-5541