

平成 27 年（ 2015 年 ）  
鹿 児 島 県 産 業 連 関 表  
－ 報 告 書 －



鹿児島県

令和 2 年 5 月

鹿児島県 企画部 統計課



## は し が き

本県の産業連関表は、これまで昭和 50 年表から概ね 5 年ごとに作成しており、今回の平成 27 年表は 9 回目の作成となります。

この産業連関表は、鹿児島県の平成 27 年における財・サービスの産業間の相互取引状況等を一覧表にとりまとめ、県経済構造の分析や将来の経済予測、各種施策の効果測定など経済分析を目的として作成したものであり、各方面で広く御活用いただければ幸いです。

終わりに、産業連関表の作成に当たって、貴重な資料を提供していただきました各事業所や関係機関の皆様並びに御指導、御助言をいただきました関係各位に対し厚く御礼申し上げます。

令和 2 年 5 月

鹿児島県企画部長 藤本 徳昭

## 利 用 に あ た っ て

- 1 対象としている期間は、平成27年(暦年)の1年間です。
- 2 部門分類は、商品分類に近いアクティビティ・ベースであり、同一事業所内であっても複数の生産活動が行われる場合には、それぞれ異なった部門に分類されています。県民経済計算等に用いる事業所ベースとは異なるので注意してください。
- 3 計数は、表章単位未満を四捨五入したため、総計と内訳が一致しない場合があります。
- 4 本報告書に掲載されている平成17年、23年表の各計数は、今回の平成27年表の部門分類との対応関係を勘案して簡易に組替集計した名目値であるため、時系列比較する際には注意してください。
- 5 符号の用法は次のとおりです。

(数値の前に)「－」	又は「△」	当該数値が負数のもの
「0.0」	又は「0」	表章単位未満のもの
「－」		当該数値が無いもの又は確認できないもの
- 6 本報告書表等にある増減率(伸び率)は、次の式により計算しています。
$$\text{増減率(伸び率)} = \left( \frac{X1 - X2}{|X2|} \right) \times 100$$

$X1$	: 当該計数(例:当年表の計数)
$X2$	: 比較元計数(例:前年表の計数)
$ X2 $	: $X2$ の絶対値
- 7 本報告書についてのお問い合わせは下記にお願いします。

鹿児島県 企画部 統計課 企画分析係  
〒 890-8577 鹿児島市鴨池新町10番1号  
TEL (099)286-2476  
FAX (099)286-5535

※ 鹿児島県ホームページから各種表等のダウンロードが可能です。

# 目 次

## 第1章 平成27年産業連関表からみた鹿児島県の経済

第1節	産業連関表の見方	1
第2節	総供給・総需要の構成と伸び	4
第3節	生産構造	
1	県内生産額の産業別の伸び	6
2	県内生産額の産業別構成	8
第4節	投入構造	
1	中間投入と粗付加価値	10
2	産業別中間投入率	12
3	粗付加価値の構成と伸び	14
第5節	需要構造	
1	総需要の構成と伸び	16
2	産業別中間需要率	18
3	最終需要の構成と伸び	20
4	産業の相互依存関係	22
第6節	県際構造	
1	移輸出の産業別構成と伸び	24
2	移輸入の産業別構成と伸び	25
3	県際収支	26
4	県際構造からみた産業類型	28
第7節	本県経済の機能分析	
1	逆行列係数	30
2	産業の影響力と感応度	32
3	影響力係数と感応度係数からみた産業類型	34
4	生産の誘発	36
5	粗付加価値の誘発	38
6	移輸入の誘発	39
	用語解説	40

## 第2章 統計表（平成27年鹿児島県産業連関表）

1	15部門表	
(1)	生産者価格評価表	44
(2)	投入係数表	46
(3)	開放型逆行列係数表	48
(4)	閉鎖型逆行列係数表	48
2	39部門表	
(1)	生産者価格評価表	52
(2)	投入係数表	58
(3)	開放型逆行列係数表	64
(4)	閉鎖型逆行列係数表	68
(5)	最終需要項目別生産誘発額	72
(6)	最終需要項目別生産誘発依存度	73
(7)	最終需要項目別生産誘発係数	74
(8)	最終需要項目別粗付加価値誘発額	75
(9)	最終需要項目別粗付加価値誘発依存度	76
(10)	最終需要項目別粗付加価値誘発係数	77
(11)	最終需要項目別移輸入誘発額	78
(12)	最終需要項目別移輸入誘発依存度	79
(13)	最終需要項目別移輸入誘発係数	80
(14)	その他の係数表	81

## 第3章 部門分類表

1	部門分類表	83
2	部門分類対照表	90

## 第4章 平成27年鹿児島県産業連関表作成の概要

### 第1節 作成の基本方針

1	作成の目的	105
2	対象年次、範囲及び記録の時点	105
3	表の形式	105
4	価格の取扱い	105
5	部門分類	106

6	特殊な扱いをする部門	109
7	県民経済計算との相違点	110
第2節	県内生産額の推計方法	110

## 第5章 雇用表の概要

第1節	雇用表の内容	113
第2節	雇用表の見方	113
第3節	雇用表からみた鹿児島県の就業構造	
1	従業者・雇用者数及び構成比	114
2	従業者総数の産業別構成比及び対全国のシェア	115
3	産業別従業者総数の特化係数	116
第4節	統計表	117
第5節	雇用表の推計	119





## 第1章 平成 27 年表からみた鹿児島県の経済



# 平成 27 年産業連関表からみた鹿児島県の経済

## 第1節 産業連関表の見方

鹿児島県産業連関表は、県経済において1年間(暦年)に、各産業が財・サービスを生産する上で必要とした費用の構成や、生産された財・サービスがどのように産業の生産活動、家計の消費、県外等に需要されたかという取引の相互関係を統一的に把握し、行列(マトリックス)で一覧表にまとめたものである。

産業連関表をタテ方向にみると、財・サービスの県内生産額と、その生産のために投入された原材料や労働費用、営業余剰などの費用構成(投入)がわかる。

一方、ヨコ方向にみると、県内で生産された財・サービス又は移輸入された財・サービスが、どの部門でどれだけ需要されたかという販路構成(産出)がわかる。

図 1 産業連関表からみた鹿児島県経済の規模

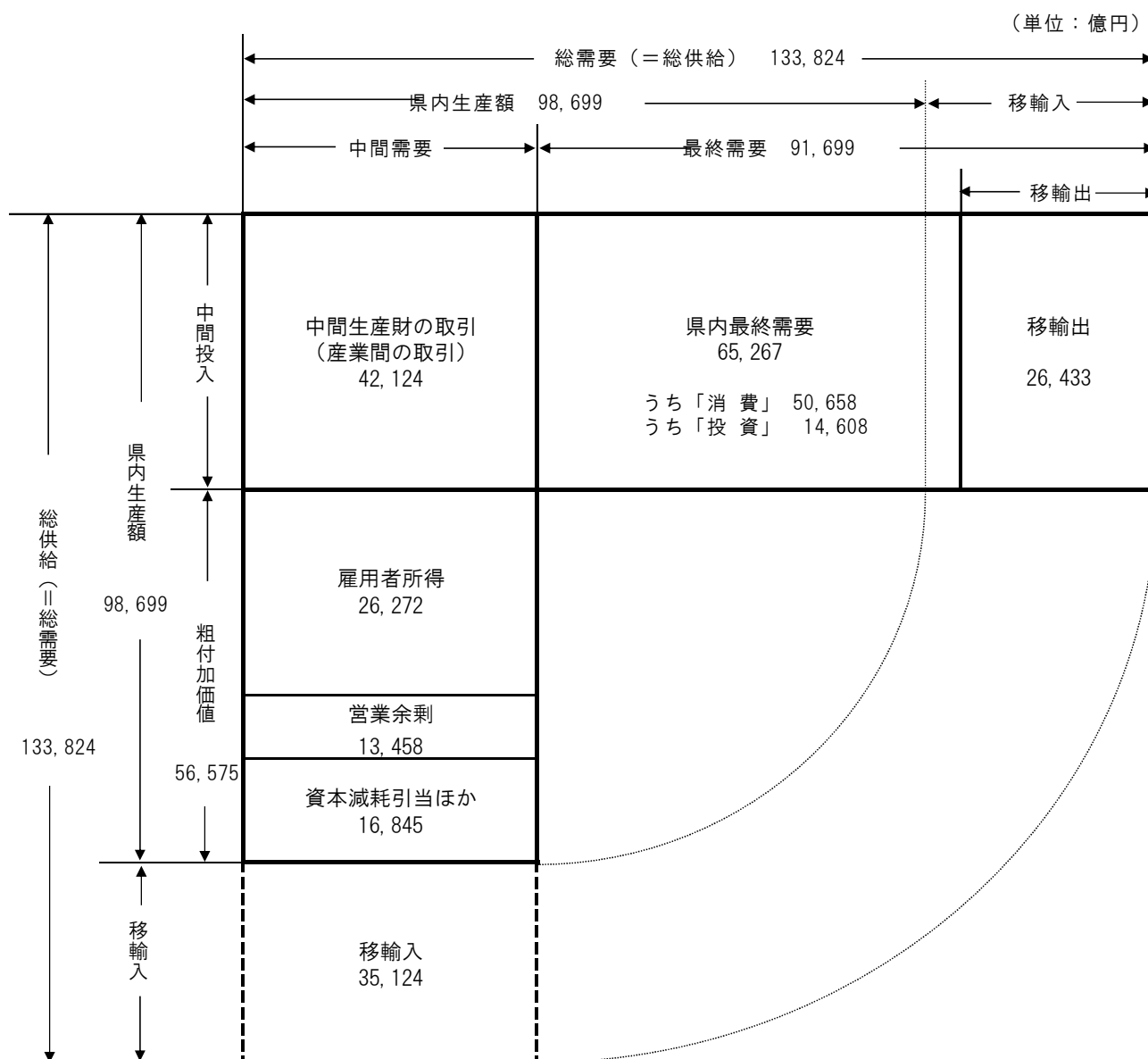


表1を例にとって、タテ方向にみると、第1次産業の生産物を 5,976 億円生産するために、自部門である第1次産業の生産物を 827 億円、飼料や農薬などの第2次産業の生産物を 1,649 億円投入するなど、原材料等を合計(内生部門計)3,470 億円投入し、雇用者所得 762 億円、営業余剰(企業の営業利益や個人業主の所得等)788 億円などの新たな価値(粗付加価値)を 2,506 億円生み出したことがわかる。

一方、ヨコ方向にみると、行末の県内で生産された 5,976 億円と、移輸入された 2,204 億円の第1次産業の生産物、合わせて 8,180 億円がどの部門でどれだけ需要されたかを示しており、第2次産業に 4,297 億円、第3次産業に 176 億円など県内産業で 5,300 億円中間需要され、消費に 397 億円、移輸出として県外に 2,333 億円販売されるなど 2,880 億円の最終需要がわかる。

【表 1 平成27年 鹿児島県産業連関表（生産者価格表）】

		生産物の販路構成（産出）								(単位：億円)			
		中間需要				最終需要				需要合計	(控除)移輸入	県内生産額	
		第1次産業	第2次産業	第3次産業	内生部門計	消費	投資	移輸出	最終需要計				
粗付加価値の費用構成(投入)	中間投入	第1次産業	827	4,297	176	5,300	397	150	2,333	2,880	8,180	-2,204	5,976
		第2次産業	1,649	8,292	5,886	15,826	6,806	10,627	15,395	32,827	48,653	-19,980	28,673
		第3次産業	995	5,240	14,764	20,999	43,455	3,832	8,705	55,992	76,990	-12,941	64,049
		内生部門計	3,470	17,828	20,825	42,124	50,658	14,608	26,433	91,699	133,824	-35,124	98,699
粗付加価値	家計外消費支出		31	363	976	1,370							
	雇用者所得		762	4,615	20,895	26,272							
	営業余剰		788	2,468	10,201	13,458							
	資本減耗引当		779	2,197	9,017	11,994							
	間接税		288	1,248	2,329	3,864							
	(控除)経常補助金		-143	-45	-195	-383							
	粗付加価値部門計		2,506	10,845	43,224	56,575							
県内生産額			5,976	28,673	64,049	98,699							

注1 間接税には、消費税が含まれているが、関税及び輸入品商品税は含まれていない。

注2 各産業区分と39部門表の対応は次のとおり。

第1次産業 : 「01 農業」, 「02 林業」, 「03 漁業」

第2次産業 : 「06 鉱業」から「41 建設業」及び「68 事務用品」

第3次産業 : 「46 電力・ガス・熱供給」から「67 対個人サービス」及び「69 分類不明」

消費 : 「71 家計外消費支出(列)」, 「72 民間消費支出」及び「73 一般政府消費支出」

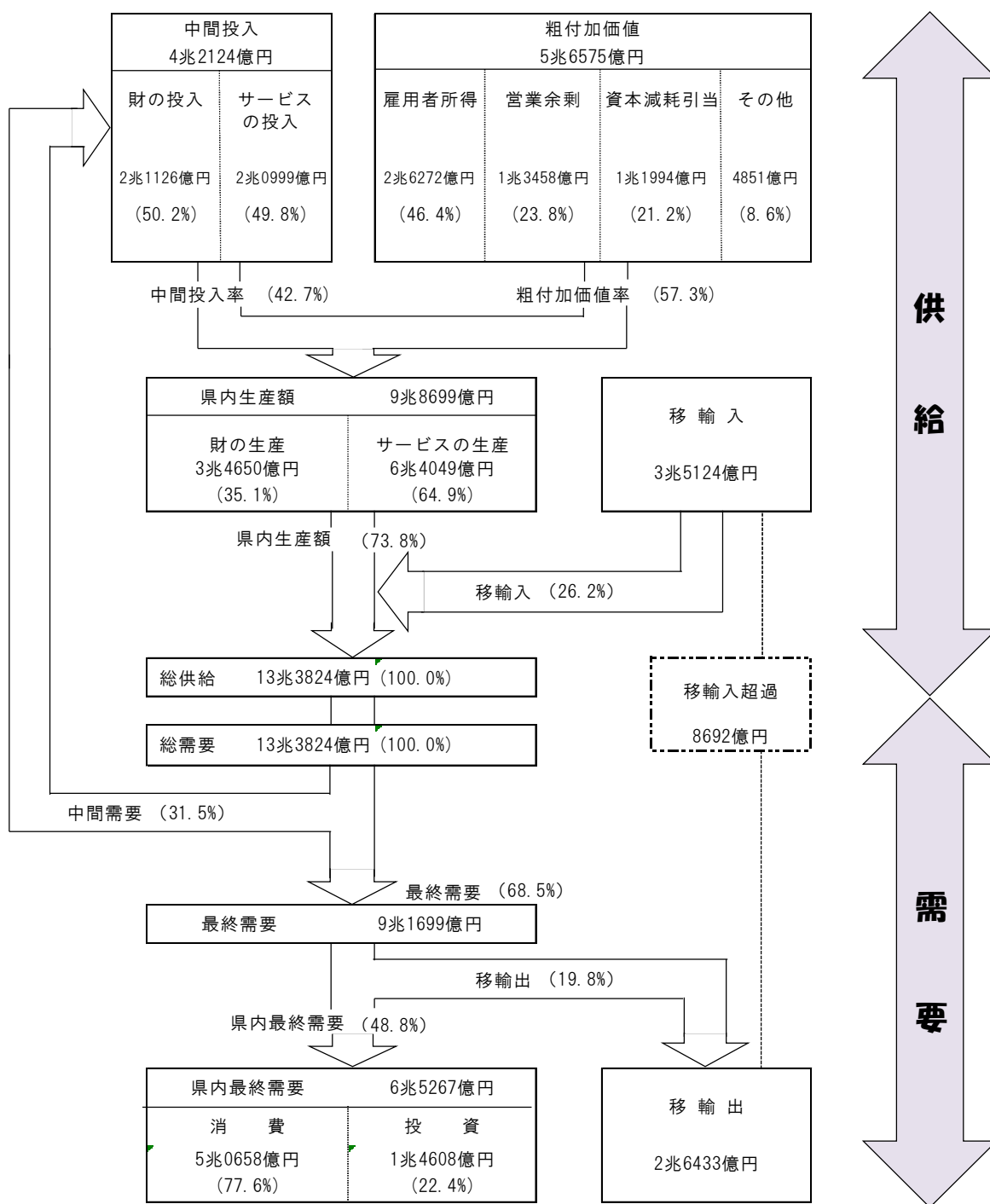
投資 : 「74 県内総固定資本形成(公的)」, 「75 県内総固定資本形成(民間)」及び「76 在庫純増」

移輸出 : 「81 移輸出」

(控除)移輸入 : 「87 (控除)移輸入」

注3 「最終需要計」は、「消費」、「投資」、「移輸出」の額。

【図2 平成27年表からみた財・サービスの流れ】



注1 39部門表による。「財」は「01 農業」から「41 建設」及び「68 事務用品」の合計、「サービス」は「46 電力・ガス・熱供給」から「67 対個人サービス」、「69 分類不明」の合計である。

注2 「消費」は、「71 家計外消費支出」、「72 民間消費支出」及び「73 一般政府消費支出」の合計、「投資」は、「74 県内総固定資本形成(公的)」から「76 在庫純増」の合計をいう。

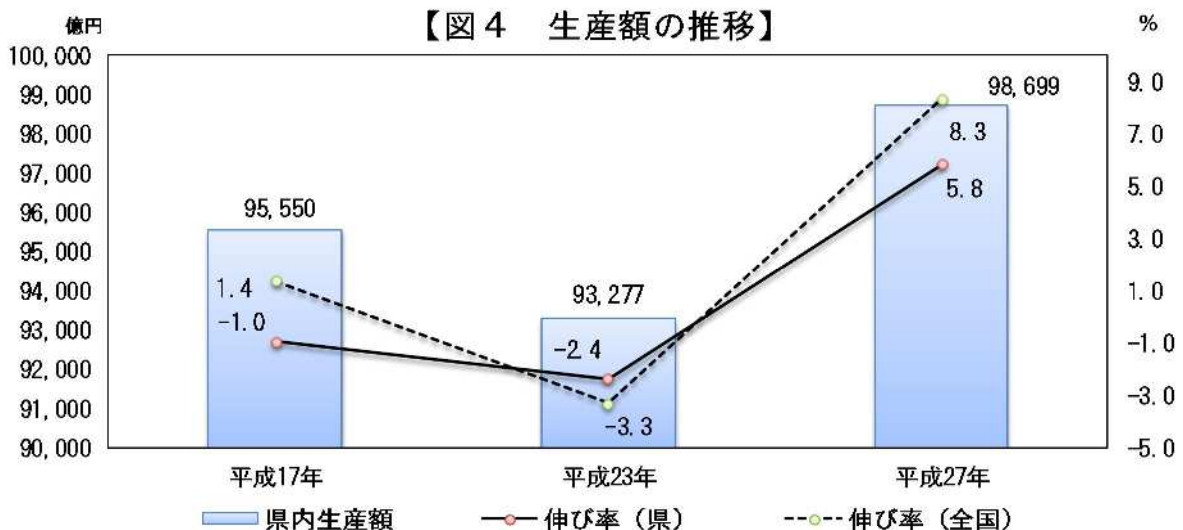
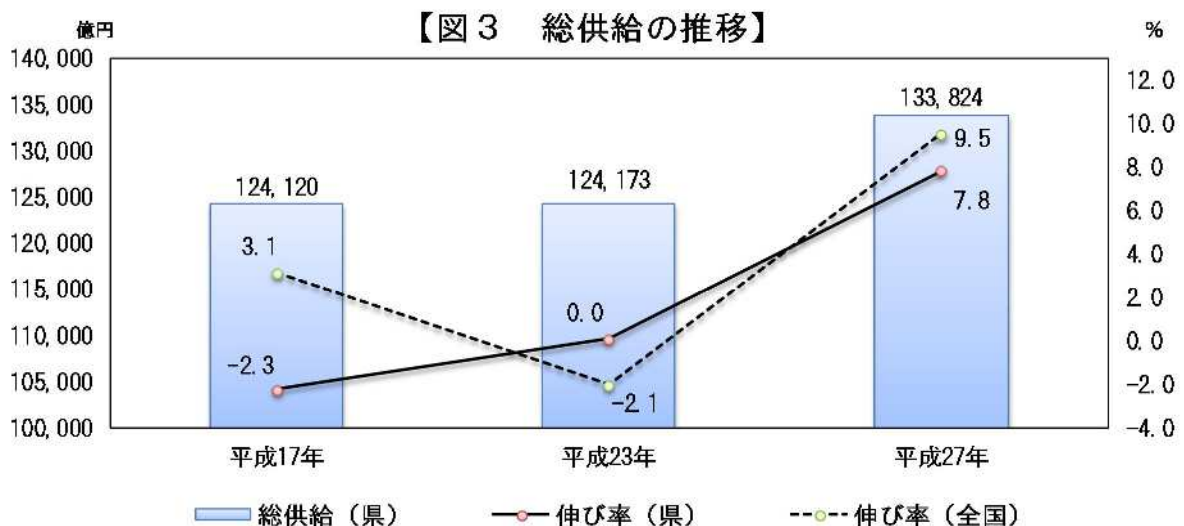
## 第2節 総供給・総需要の構成と伸び

供給側からみると、平成 27 年の県内生産額と移輸入を合わせた総供給は 13 兆 3,824 億円で、そのうち、県内生産額は 9 兆 8,699 億円(総供給額の 73.8%)、移輸入は 3 兆 5,124 億円(同 26.2%)であった。平成 23 年と総供給の構成比割合を比較すると、県内生産額が 75.1%から 73.8%へ 1.3 ポイント低下、移輸入が 24.9%から 26.2%へ1.3 ポイント上昇した。

また、平成 23 年との比較による伸び率をみると、総供給は 7.8%増加し、そのうち、県内生産額は 5.8%の増加、移輸入は 13.7%増加している。

次に、需要側からみると、平成 27 年の総需要は 13 兆 3,824 億円で、そのうち、中間需要は 4 兆 2,124 億円で(総需要額の 31.5%)、県内最終需要は 6 兆 5,267 億円(同 48.8%)、移輸出は 2 兆 6,433 億円(同 19.8%)であった。平成 23 年と総需要の構成比割合を比較すると、中間需要 31.3%から 31.5%へ 0.2 ポイント上昇、県内最終需要が 48.6%から 48.8%へ 0.2 ポイント上昇、移輸出が 20.1%から 19.8%へ 0.3 ポイント低下した。

また、平成 23 年との比較による伸び率をみると、中間需要は 8.5%の増加、県内最終需要は 8.1%の増加、移輸出は 5.9%増加している。



【表2 総供給・総需要の構成と伸び】

	実額（県：億円，全国：十億円）			構成比（％）			伸び率（％）	
	平成17年	平成23年	平成27年	平成17年	平成23年	平成27年	17～23	23～27
総供給（鹿児島県）	124,120	124,173	133,824	100.0	100.0	100.0	0.0	7.8
県内生産額	95,550	93,277	98,699	77.0	75.1	73.8	-2.4	5.8
移輸入額	28,570	30,895	35,124	23.0	24.9	26.2	8.1	13.7
総需要（鹿児島県）	124,120	124,173	133,824	100.0	100.0	100.0	0.0	7.8
中間需要	40,122	38,832	42,124	32.3	31.3	31.5	-3.2	8.5
最終需要	83,998	85,340	91,699	67.7	68.7	68.5	1.6	7.5
県内最終需要	60,668	60,372	65,267	48.9	48.6	48.8	-0.5	8.1
移輸出	23,330	24,969	26,433	18.8	20.1	19.8	7.0	5.9
総供給（全国）	1,044,498	1,022,833	1,119,987	100.0	100.0	100.0	-2.1	9.5
国内生産額	972,015	939,675	1,017,818	93.1	91.9	90.9	-3.3	8.3
輸入額	72,483	83,158	102,168	6.9	8.1	9.1	14.7	22.9

### 第3節 生産構造

#### 1 県内生産額の産業別の伸び

平成23年との比較による産業別の生産額の伸び率をみると、電子部品(△31.5%)、電力・ガス・熱供給(△34.6%)、情報通信(△10.0%)等は減少した。一方、飲食料品(23.6%)や建設(23.6%)、医療・福祉(13.2%)、不動産(10.3%)等が増加し、県内生産額全体では5.8%の増加となっている。

産業別の増加寄与度\*1をみると、電子部品(△1.1%)や電力・ガス・熱供給(△0.8%)、情報通信(△0.4%)などが減少しているが、飲食料品(2.4%)や建設(1.5%)、医療・福祉(1.3%)、不動産(0.7%)が増加し、県内生産額の増加に寄与している。

【表3 県内生産額の産業別の伸び】

	域内生産額			平成27年 構成比 (%)		伸び率(H23~H27) (%)		増加寄与度 (%)	
	県(億円)		全国(十億円)	県	全国	県	全国	県	全国
	平成23年	平成27年	平成27年						
01 農業	4,441	4,681	10,490	4.7	1.0	5.4	6.8	0.3	0.1
02 林業	186	205	800	0.2	0.1	10.5	3.2	0.0	0.0
03 漁業	1,075	1,090	1,598	1.1	0.2	1.4	11.4	0.0	0.0
06 鉱業	393	452	848	0.5	0.1	14.9	11.6	0.1	0.0
11 飲食料品	9,550	11,800	38,341	12.0	3.8	23.6	7.9	2.4	0.3
15 繊維製品	249	223	3,586	0.2	0.4	△ 10.5	6.9	△ 0.0	0.0
16 パルプ・紙・木製品	783	825	11,954	0.8	1.2	5.3	8.0	0.0	0.1
20 化学製品	223	275	28,007	0.3	2.8	23.3	1.3	0.1	0.0
21 石油・石炭製品	82	58	16,835	0.1	1.7	△ 29.2	△ 15.2	△ 0.0	△ 0.3
22 プラスチック・ゴム製品	141	139	13,998	0.1	1.4	△ 1.3	8.5	△ 0.0	0.1
25 窯業・土石製品	1,494	1,402	6,311	1.4	0.6	△ 6.2	△ 2.0	△ 0.1	△ 0.0
26 鉄鋼	31	30	27,343	0.0	2.7	△ 3.5	△ 10.3	△ 0.0	△ 0.3
27 非鉄金属	249	215	8,807	0.2	0.9	△ 13.5	△ 2.8	△ 0.0	△ 0.0
28 金属製品	390	447	11,737	0.5	1.2	14.4	15.8	0.1	0.2
29 はん用機械	51	43	10,459	0.0	1.0	△ 16.5	11.0	△ 0.0	0.1
30 生産用機械	697	941	16,705	1.0	1.6	35.0	16.3	0.3	0.2
31 業務用機械	36	47	6,903	0.0	0.7	28.5	7.3	0.0	0.0
32 電子部品	3,176	2,176	13,536	2.2	1.3	△ 31.5	1.0	△ 1.1	0.0
33 電気機械	942	1,098	16,063	1.1	1.6	16.6	6.8	0.2	0.1
34 情報通信機器	139	234	5,456	0.2	0.5	68.2	△ 31.0	0.1	△ 0.3
35 輸送機械	157	518	55,378	0.5	5.4	230.7	21.5	0.4	1.0
39 その他の製造工業製品	418	407	9,929	0.4	1.0	△ 2.8	△ 0.3	△ 0.0	△ 0.0
41 建設	5,819	7,193	60,837	7.3	6.0	23.6	15.8	1.5	0.9
46 電力・ガス・熱供給	2,246	1,470	24,634	1.5	2.4	△ 34.6	16.3	△ 0.8	0.4
47 水道	410	488	4,546	0.5	0.4	19.1	△ 0.5	0.1	△ 0.0
48 廃棄物処理	375	428	4,902	0.4	0.5	14.1	30.2	0.1	0.1
51 商業	9,073	9,144	95,479	9.3	9.4	0.8	1.9	0.1	0.2
53 金融・保険	3,102	3,015	35,448	3.1	3.5	△ 2.8	10.5	△ 0.1	0.4
55 不動産	6,425	7,088	80,719	7.2	7.9	10.3	13.4	0.7	1.0
57 運輸・郵便	6,954	6,908	55,009	7.0	5.4	△ 0.7	14.0	△ 0.0	0.7
59 情報通信	3,466	3,120	49,975	3.2	4.9	△ 10.0	8.3	△ 0.4	0.4
61 公務	5,528	5,765	39,739	5.8	3.9	4.3	0.8	0.3	0.0
63 教育・研究	4,206	4,873	43,681	4.9	4.3	15.8	25.4	0.7	0.9
64 医療・福祉	9,446	10,691	67,587	10.8	6.6	13.2	12.1	1.3	0.8
65 他に分類されない会員制団体	606	538	4,432	0.5	0.4	△ 11.2	△ 14.2	△ 0.1	△ 0.1
66 対事業所サービス	4,315	4,446	74,789	4.5	7.3	3.0	13.0	0.1	0.9
67 対個人サービス	5,968	5,784	54,806	5.9	5.4	△ 3.1	3.9	△ 0.2	0.2
68 事務用品	151	152	1,463	0.2	0.1	1.0	10.4	0.0	0.0
69 分類不明	285	292	4,693	0.3	0.5	2.4	△ 6.3	0.0	△ 0.0
産業計	93,277	98,699	1,017,818	100.0	100.0	5.8	8.3	5.8	8.3
【再掲】									
第一次産業	5,701	5,976	12,888	6.1	1.3	4.8	7.1	0.3	0.1
第二次産業	25,172	28,673	364,494	29.1	35.8	13.9	6.2	3.8	2.3
第三次産業	62,405	64,049	640,437	64.9	62.9	2.6	9.6	1.8	6.0

注1 39部門表による

注2 各産業区分と39部門表の対応は次のとおり。

第1次産業 : 「01 農業」, 「02 林業」, 「03 漁業」

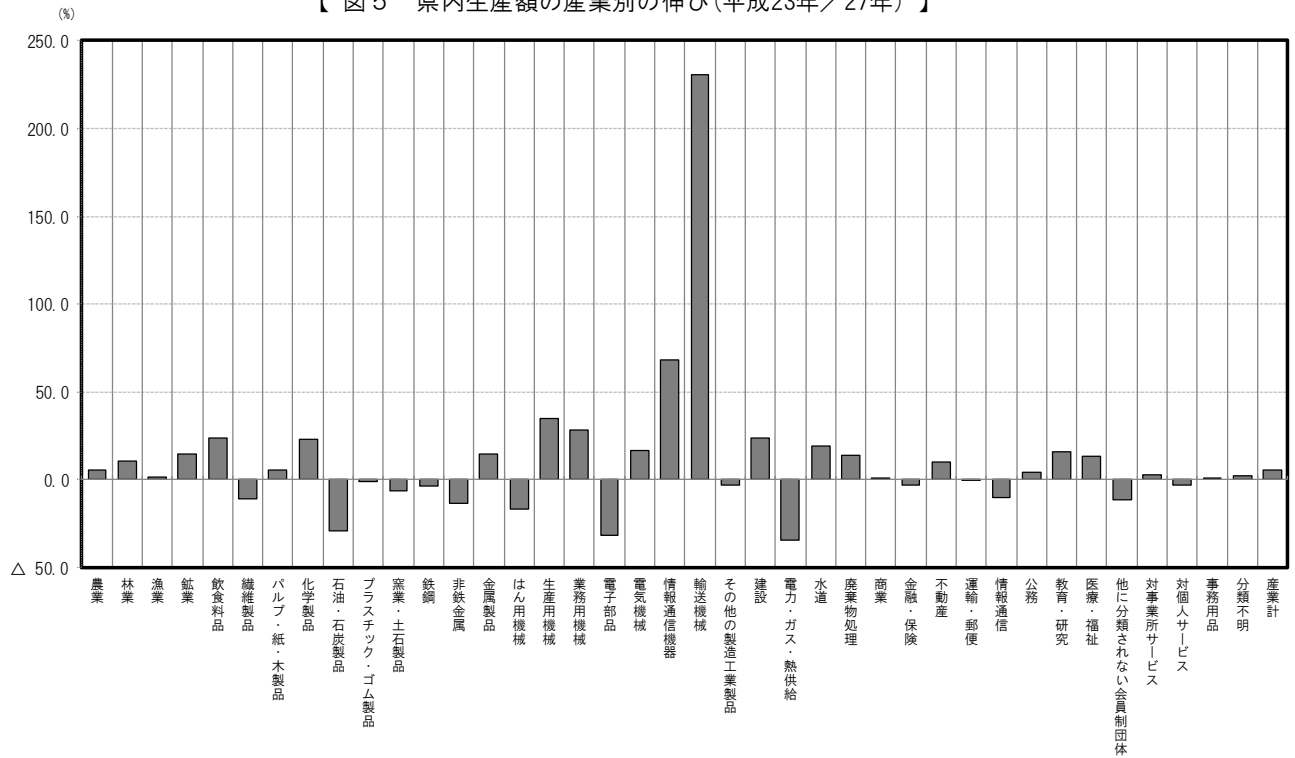
第2次産業 : 「06 鉱業」から「41 建設」及び「68 事務用品」

第3次産業 : 「46 電力・ガス・熱供給」から「67 対個人サービス」及び「69 分類不明」

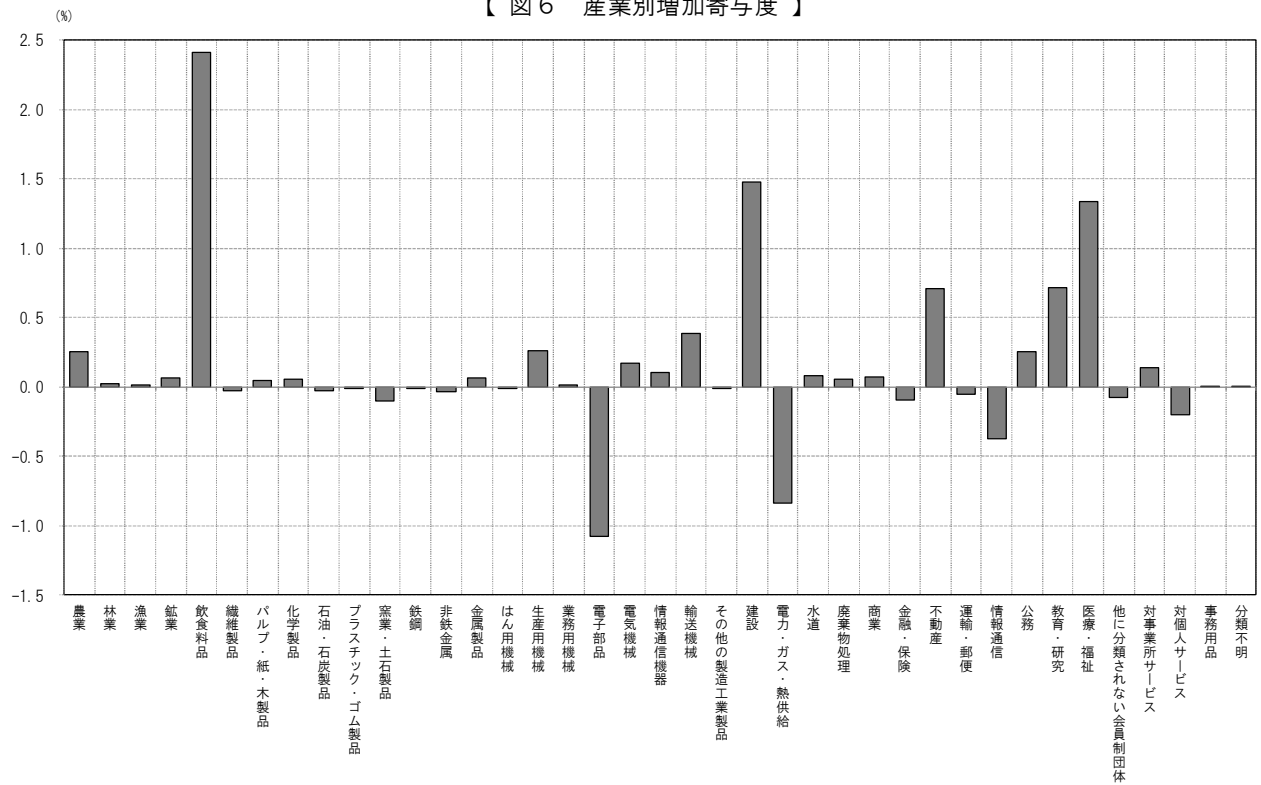
\*1 増加寄与度とは、あるデータ(統計値)の構成要素の増減が、全体の伸び率をどの程度押し上げ(押し下げ)ているかを示すもの。  
 増加寄与度 = 当該構成項目の増減 ÷ |前期の統計値(全体)| × 100



【 図5 県内生産額の産業別の伸び(平成23年/27年) 】



【 図6 産業別増加寄与度 】



注 図5及び図6ともに39部門表による。

## 2 県内生産額の産業別構成

県内生産額の産業別構成比割合を15部門表で見ると、第1次産業については、農業、漁業でわずかに減少、林業で増加し、第1次産業全体では6.1%とほぼ横ばいで推移した。第2次産業については、鉱業、製造業、建設業の全てで上昇し、第2次産業全体では27.0%から29.1%に2.1ポイントの上昇となった。第3次産業については、不動産、サービスが上昇したが、電力・ガス・水道、運輸・郵便などが低下したことなどで、第3次産業全体では66.9%から64.9%に2.0ポイントの低下となった。

また、特化係数による本県の産業構造をみると、第1次産業は、農業が4.6、林業が2.6、漁業が7.0と高いことから、第1次産業全体で4.8と高くなっている。第2次産業は、鉱業が5.5、建設が1.2と高いものの、製造業が0.7と低いことで、第2次産業全体では0.8と低くなっている。第3次産業は、公務が1.5、運輸・郵便が1.3と高くなっているが、第3次産業全体では1.0となっている。

【表4 県内生産額の産業別構成と特化係数】

	域内生産額(県:億円, 全国:十億円)			構成比(%)			特化係数 平成27年	
	県		全国 平成27年	県		全国 平成27年		
	平成23年	平成27年		平成23年	平成27年			
01 農業	4,441	4,681	10,490	4.8	4.7	1.0	4.6	
02 林業	186	205	800	0.2	0.2	0.1	2.6	
03 漁業	1,075	1,090	1,598	1.2	1.1	0.2	7.0	
04 鉱業	393	452	848	0.4	0.5	0.1	5.5	
05 製造業	18,960	21,028	302,809	20.3	21.3	29.8	0.7	
06 建設	5,819	7,193	60,837	6.2	7.3	6.0	1.2	
07 電力・ガス・水道	2,656	1,957	29,179	2.8	2.0	2.9	0.7	
08 商業	9,073	9,144	95,479	9.7	9.3	9.4	1.0	
09 金融・保険	3,102	3,015	35,448	3.3	3.1	3.5	0.9	
10 不動産	6,425	7,088	80,719	6.9	7.2	7.9	0.9	
11 運輸・郵便	6,954	6,908	55,009	7.5	7.0	5.4	1.3	
12 情報通信	3,466	3,120	49,975	3.7	3.2	4.9	0.6	
13 公務	5,528	5,765	39,739	5.9	5.8	3.9	1.5	
14 サービス	24,916	26,759	250,196	26.7	27.1	24.6	1.1	
15 分類不明	285	292	4,693	0.3	0.3	0.5	0.6	
産業計	93,277	98,699	1,017,818	100.0	100.0	100.0	-	
再掲	第1次産業	5,701	5,976	12,888	6.1	6.1	1.3	4.8
	第2次産業	25,172	28,673	364,494	27.0	29.1	35.8	0.8
	第3次産業	62,405	64,049	640,437	66.9	64.9	62.9	1.0

注1 15部門表による。

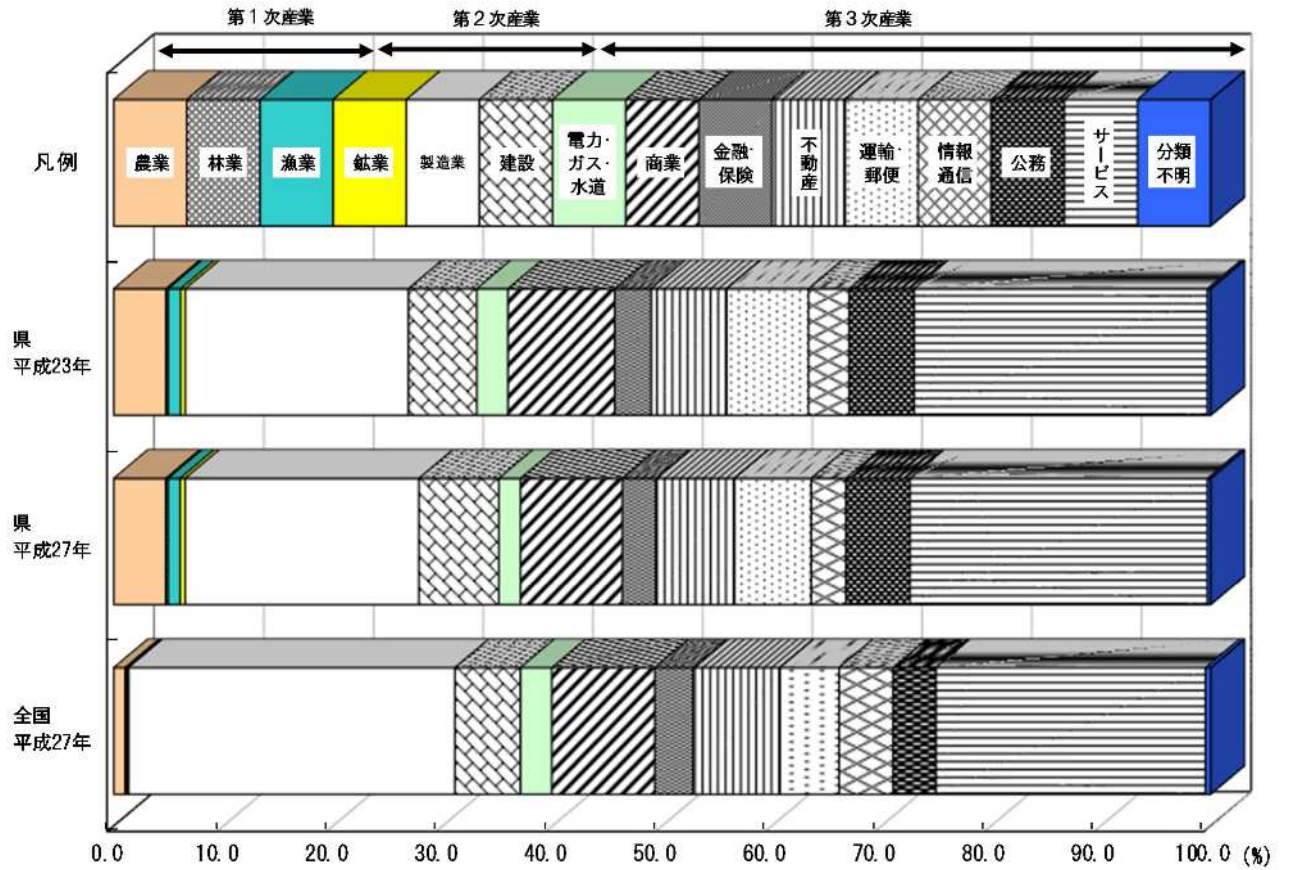
注2 各産業区分と15部門表の対応は次のとおり。

第1次産業 : 「01 農業」, 「02 林業」, 「03 漁業」

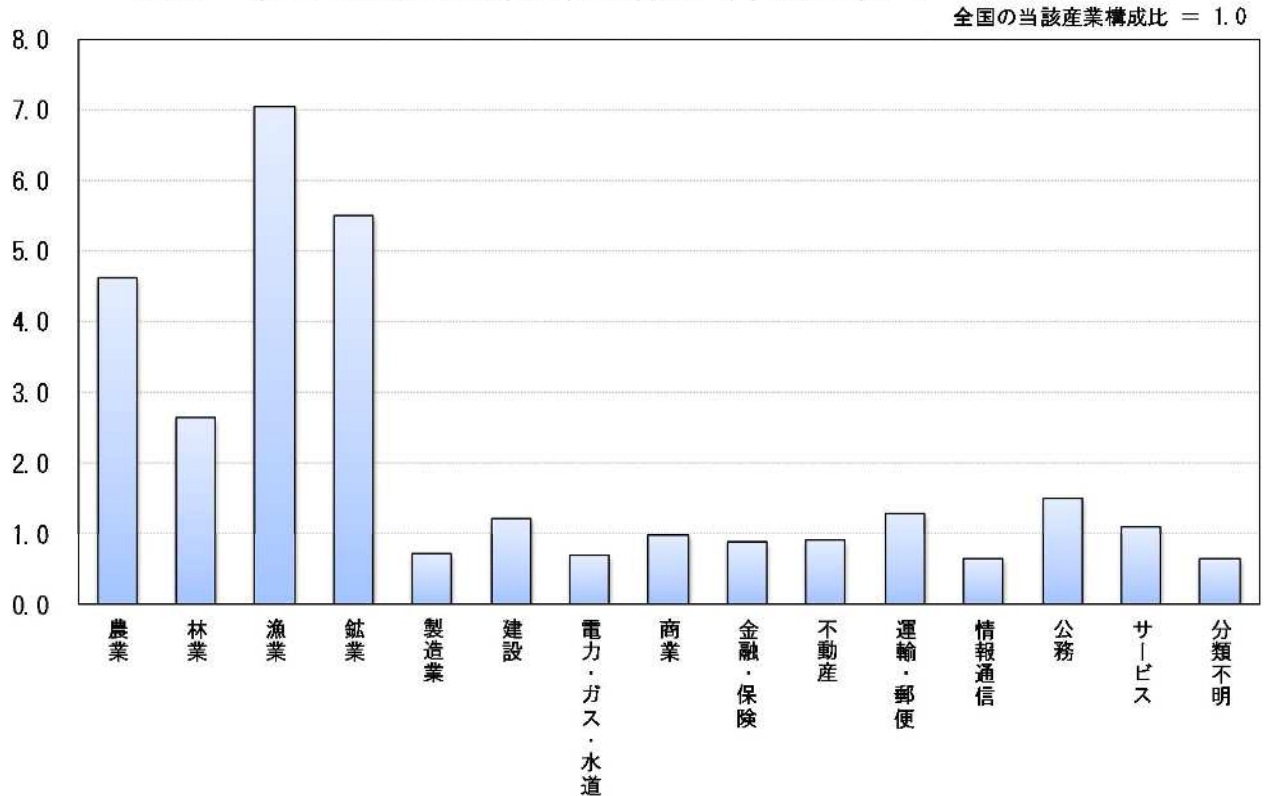
第2次産業 : 「04 鉱業」から「06 建設業」

第3次産業 : 「07 電力・ガス・水道」から「15 分類不明」

【 図7 県内生産額及び国内生産額の産業別構成 】



【 図8 県内生産額の産業別特化係数（平成27年） 】



## 第4節 投入構造

### 1 中間投入と粗付加価値

平成27年の県内生産額9兆8,699億円の費用構成をみると、生産に必要となった原材料費等の中間投入は4兆2,124億円(構成比42.7%)、生産活動によって付加された粗付加価値は5兆6,575億円(同57.3%)となった。

平成23年との比較では、中間投入率<sup>\*1</sup>は1.1ポイント上昇し、粗付加価値率<sup>\*2</sup>は1.1ポイントの低下となった。

中間投入における、財とサービス<sup>\*3</sup>の投入割合をみると、財の投入割合は50.2%となり、平成23年の48.2%から2.0ポイント上昇し、サービスの投入割合は49.8%となり、平成23年の51.8%から2.0ポイントの低下となった。

【表5 中間投入と粗付加価値】

	実額(県:億円, 全国:十億円)				構成比(%)			
	県			全国 平成27年	県			全国 平成27年
	平成17年	平成23年	平成27年		平成17年	平成23年	平成27年	
域内生産額	95,540	93,277	98,699	1,017,818	100.0	100.0	100.0	100.0
中間投入額	40,122	38,832	42,124	469,580	42.0	41.6	42.7	46.1
粗付加価値額	55,418	54,445	56,575	548,239	58.0	58.4	57.3	53.9
家計外消費支出	1,691	1,170	1,370	15,056	1.8	1.3	1.4	1.5
雇用者所得	26,691	25,356	26,272	265,799	27.9	27.2	26.6	26.1
営業余剰	11,736	13,239	13,458	103,905	12.3	14.2	13.6	10.2
その他	15,300	14,680	15,475	163,479	16.0	15.7	15.7	16.1

【表6 中間投入に占める財とサービスの内訳】

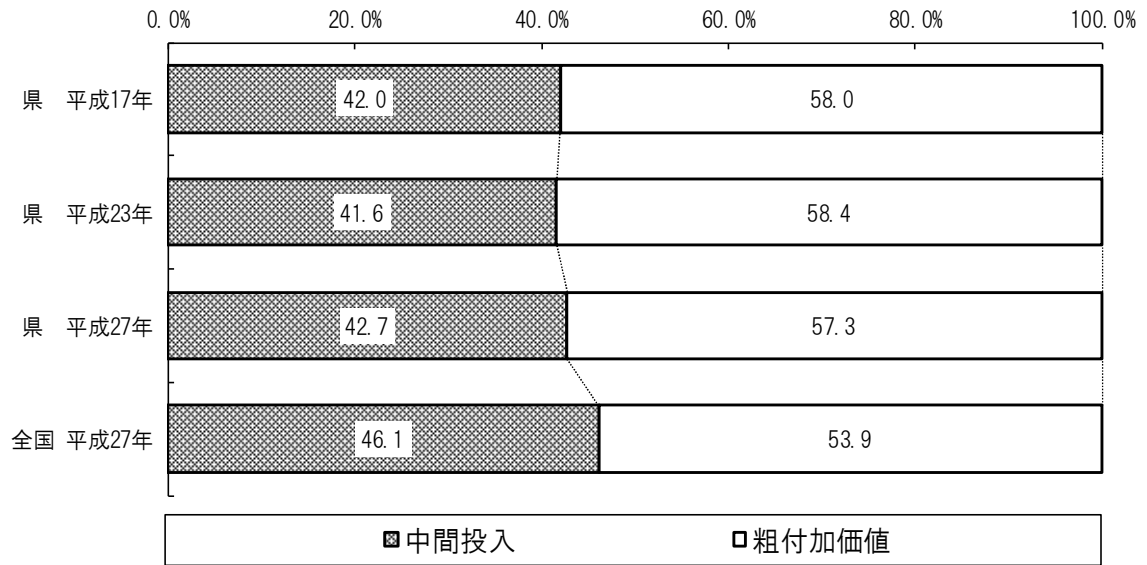
	実額(県:億円, 全国:十億円)				構成比(%)			
	県			全国 平成27年	県			全国 平成27年
	平成17年	平成23年	平成27年		平成17年	平成23年	平成27年	
中間投入額	40,122	38,832	42,124	469,580	100.0	100.0	100.0	100.0
財	18,086	18,717	21,126	239,018	45.1	48.2	50.2	50.9
サービス	22,036	20,116	20,999	230,562	54.9	51.8	49.8	49.1

\*1 中間投入率 = 中間投入額 ÷ 域内生産額 × 100

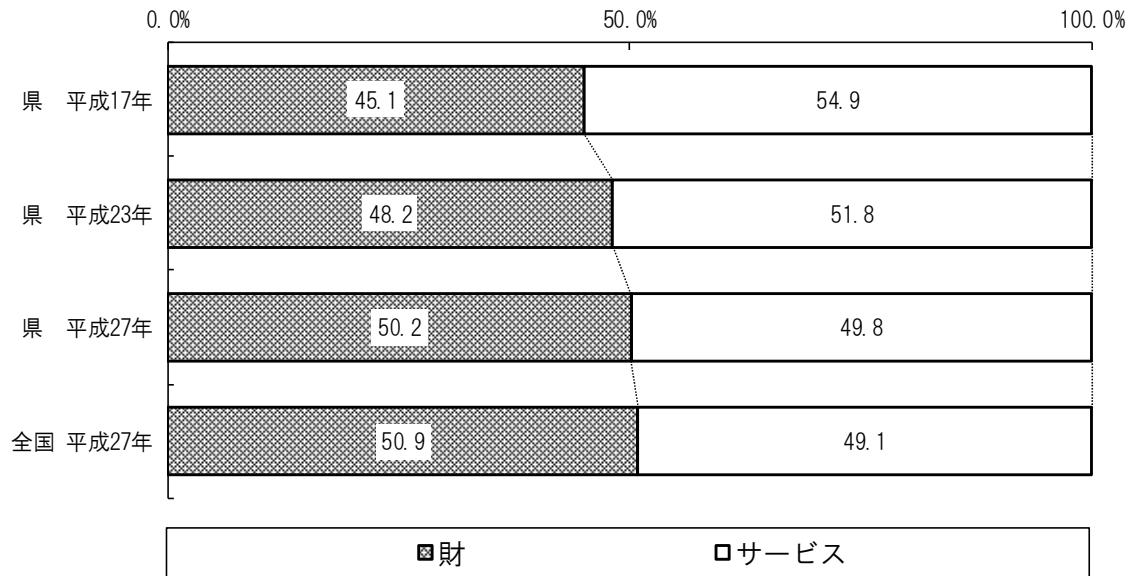
\*2 粗付加価値率 = 100 - 中間投入率

\*3 ここでいう「財」とは、第1次産業、第2次産業の生産物を差し、「サービス」とは第3次産業の生産物を指している。

【 図9 中間投入と粗付加価値の構成 】



【 図10 中間投入に占める財とサービスの内訳 】



## 2 産業別中間投入率

中間投入率を産業別にみると、鉄鋼(73.2%)や飲食料品(70.6%)、輸送機械(70.5%)、パルプ・紙・木製品(68.1%)など第2次産業の中間投入率が比較的高くなっており、不動産(14.4%)や教育・研究(16.1%)、公務(22.9%)など第3次産業の中間投入率が比較的低くなっている。

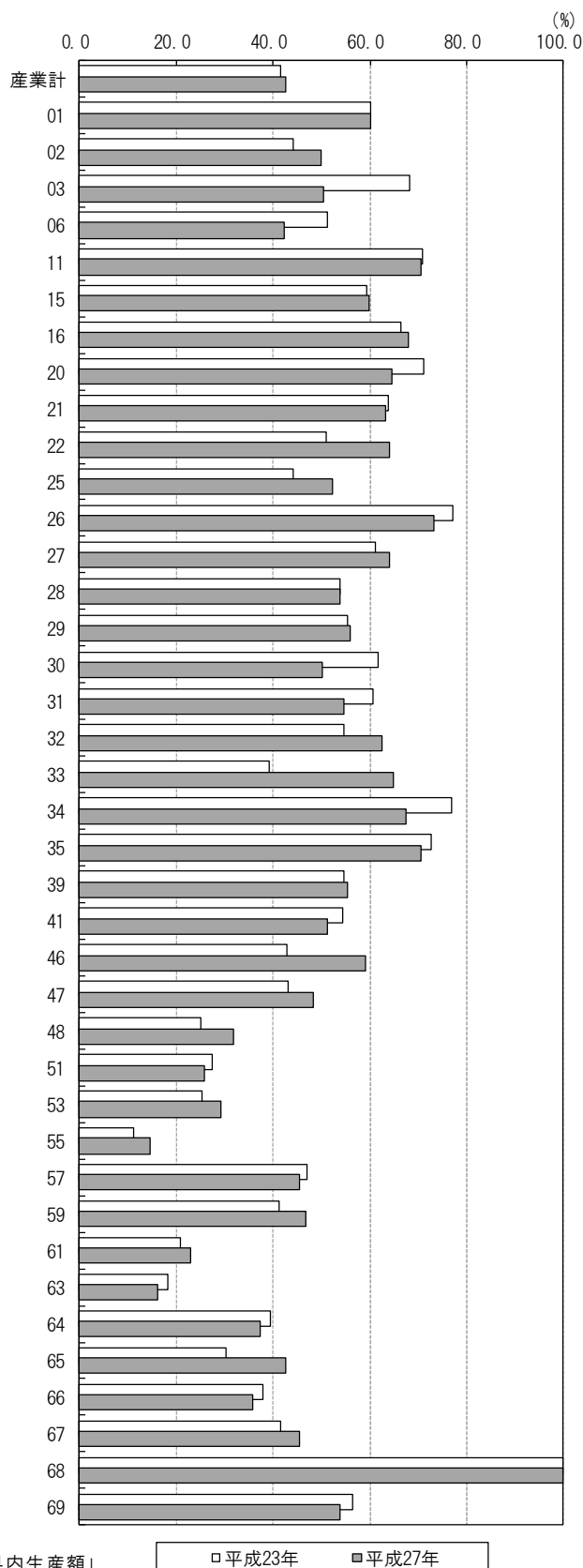
産業別に平成23年と中間投入率を比較すると、漁業(△17.6ポイント)や生産用機械(△11.4ポイント)、情報通信機器(△9.3ポイント)等は低下したが、電気機械(25.5ポイント)や電力・ガス・熱供給(16.2ポイント)、プラスチック・ゴム製品(13.0ポイント)等は上昇し、産業全体では41.6%から42.7%へ1.1ポイントの上昇となった。

【表7 産業別中間投入率】

(単位：%)

	平成23年	平成27年
産業計	41.6	42.7
01 農業	60.2	60.2
02 林業	44.0	49.9
03 漁業	68.1	50.5
06 鉱業	51.3	42.3
11 飲食料品	70.9	70.6
15 繊維製品	59.4	59.8
16 パルプ・紙・木製品	66.4	68.1
20 化学製品	71.1	64.5
21 石油・石炭製品	63.7	63.3
22 プラスチック・ゴム製品	51.0	63.9
25 窯業・土石製品	44.3	52.3
26 鉄鋼	77.0	73.2
27 非鉄金属	61.2	63.9
28 金属製品	53.8	53.8
29 はん用機械	55.3	56.0
30 生産用機械	61.6	50.2
31 業務用機械	60.7	54.7
32 電子部品	54.6	62.4
33 電気機械	39.2	64.8
34 情報通信機器	76.8	67.5
35 輸送機械	72.8	70.5
39 その他の製造工業製品	54.7	55.5
41 建設	54.4	51.3
46 電力・ガス・熱供給	43.0	59.2
47 水道	43.1	48.3
48 廃棄物処理	24.9	31.8
51 商業	27.5	25.9
53 金融・保険	25.3	29.3
55 不動産	11.0	14.4
57 運輸・郵便	47.0	45.5
59 情報通信	41.3	46.9
61 公務	20.8	22.9
63 教育・研究	18.2	16.1
64 医療・福祉	39.4	37.4
65 他に分類されない会員制団体	30.2	42.6
66 対事業所サービス	37.9	35.7
67 対個人サービス	41.6	45.3
68 事務用品	100.0	100.0
69 分類不明	56.4	53.8

【図11 産業別中間投入率】



注1 39部門表による。

注2 中間投入率＝「70 内生部門計(行)」(中間投入額)÷「97 県内生産額」

注3 「68 事務用品」は仮設部門であり、中間投入のみで構成される。

### 3 粗付加価値の構成と伸び

粗付加価値の構成割合をみると、雇用者所得が粗付加価値全体の46.4%を占め、次いで営業余剰が23.8%、資本減耗引当\*1が21.2%となっている。

平成23年との比較による伸び率では、経常補助金は24.1%減少しているが、家計外消費支出が17.1%、雇用者所得が3.6%、営業余剰が1.6%、資本減耗引当が4.7%、間接税が9.3%とそれぞれ増加し、粗付加価値全体では3.9%の増加となった。

【表8 粗付加価値の構成と伸び】

	実 額（県：億円，全国：十億円）				構 成 比（％）				伸 び 率（％）		
	県			全国	県			全国	県		全国
	平成17年	平成23年	平成27年	平成27年	平成17年	平成23年	平成27年	平成27年	17～23	23～27	23～27
粗付加価値計	55,418	54,445	56,575	548,239	100.0	100.0	100.0	100.0	-1.8	3.9	15.0
家計外消費支出	1,691	1,170	1,370	15,056	3.1	2.1	2.4	2.7	-30.8	17.1	10.4
雇用者所得	26,691	25,356	26,272	265,799	48.2	46.6	46.4	48.5	-5.0	3.6	7.0
営業余剰	11,736	13,239	13,458	103,905	21.2	24.3	23.8	19.0	12.8	1.6	19.7
資本減耗引当	11,691	11,452	11,994	131,071	21.1	21.0	21.2	23.9	-2.0	4.7	31.5
間接税	4,023	3,536	3,864	35,668	7.3	6.5	6.8	6.5	-12.1	9.3	11.7
(控除)経常補助金	-414	-308	-383	-3,260	-0.7	-0.6	-0.7	-0.6	25.5	-24.1	9.4
再掲 間接税及び(控除)経常補助金	3,609	3,228	3,481	32,408	6.5	5.9	6.2	5.9	-10.5	7.8	14.4

注1 39部門表による。

注2 間接税及び(控除)経常補助金については、下記\*2を参照。

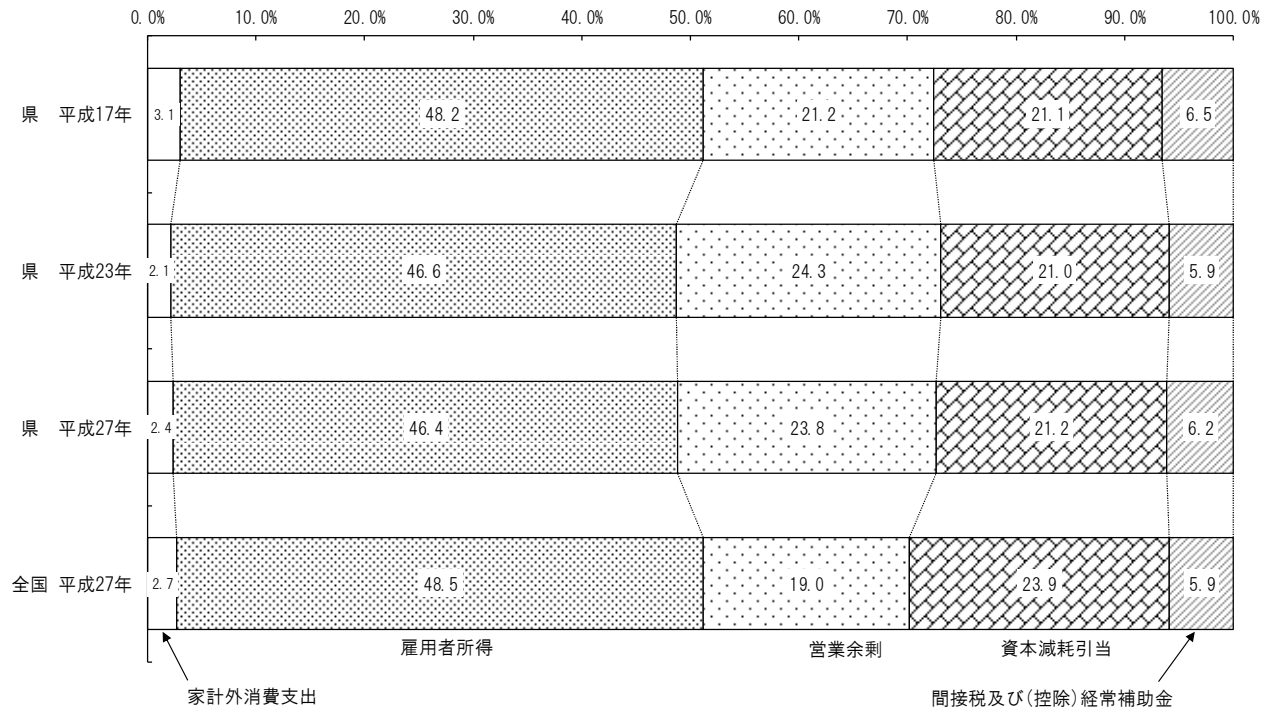
\*1 資本減耗引当：減価償却費と資本偶発損の合計である。

\*2 【間接税】財・サービスの生産、販売、購入又は使用に関して生産者に課せられる租税及び税外負担で、税法上損金算入が認められていて、所得とはならず、かつ、その負担が最終購入者へ転嫁されるもの。ただし、ここでいう間接税には関税及び輸入品商品税は含まれていない。

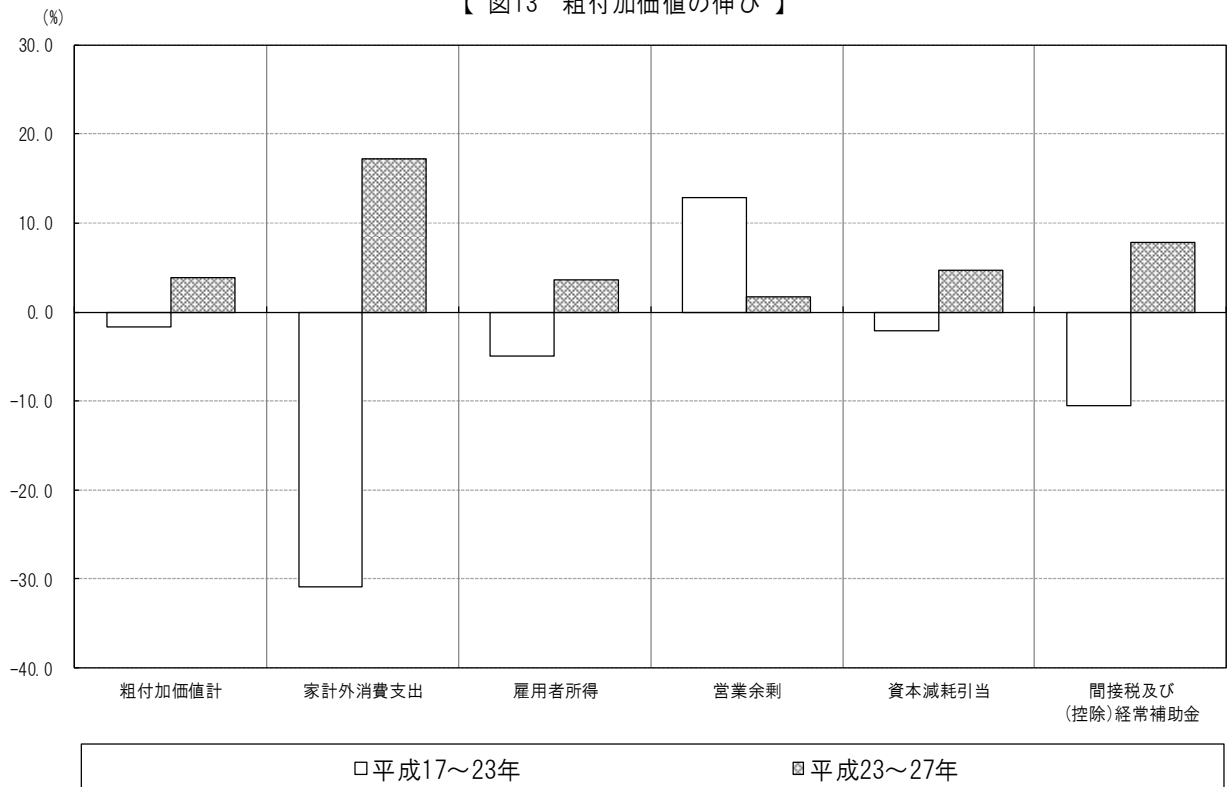
【(控除)経常補助金】政策目的によって、政府サービス生産者から産業に対して一方的に給付され、受給者の側において収入として処理される経常的交付金。



【 図12 粗付加価値の構成 】



【 図13 粗付加価値の伸び 】



## 第5節 需要構造

### 1 総需要の構成と伸び

県内生産と移輸入により供給された財・サービスを需要面からみると、平成27年の総需要は13兆3,824億円で、そのうち中間需要は4兆2,124億円、最終需要は9兆1,699億円であった。

平成23年比の伸び率では、中間需要が8.5%、民間・一般政府消費支出や固定資本形成等の域内最終需要が8.1%増加、移輸出が5.9%増加し、総需要全体では7.8%の増加となった。

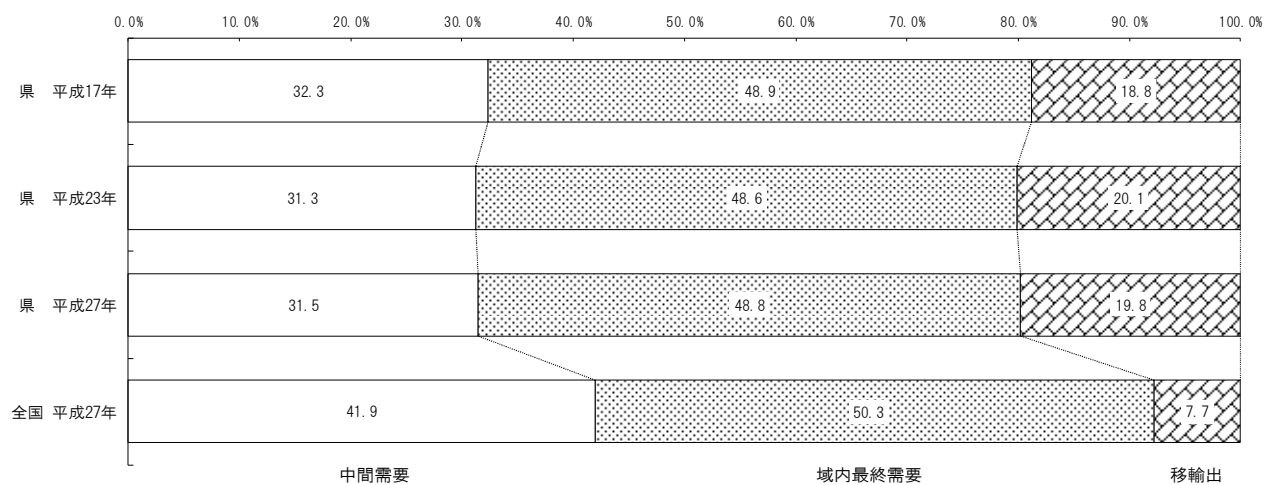
【表9 総需要の構成と伸び】

	実 額（県：億円，全国：十億円）				構成比（％）				伸び率（％）		
	県			全国 平成27年	県			全国 平成27年	県		全国 23～27
	平成17年	平成23年	平成27年		平成17年	平成23年	平成27年		17～23	23～27	
総需要	124,120	124,173	133,824	1,119,987	100.0	100.0	100.0	100.0	0.0	7.8	9.5
中間需要	40,122	38,832	42,124	469,580	32.3	31.3	31.5	41.9	-3.2	8.5	1.5
最終需要	83,999	85,340	91,699	650,407	67.7	68.7	68.5	58.1	1.6	7.5	16.1
域内最終需要	60,658	60,372	65,267	563,637	48.9	48.6	48.8	50.3	-0.5	8.1	15.6
消費	46,652	50,100	50,658	426,201	37.6	40.3	37.9	38.1	7.4	1.1	8.9
投資	14,006	10,272	14,608	137,436	11.3	8.3	10.9	12.3	-26.7	42.2	43.0
移輸出	23,341	24,969	26,433	86,769	18.8	20.1	19.8	7.7	7.0	5.9	19.7
再掲											
域内需要	100,779	99,204	107,391	1,033,217	81.2	79.9	80.2	92.3	-1.6	8.3	8.7

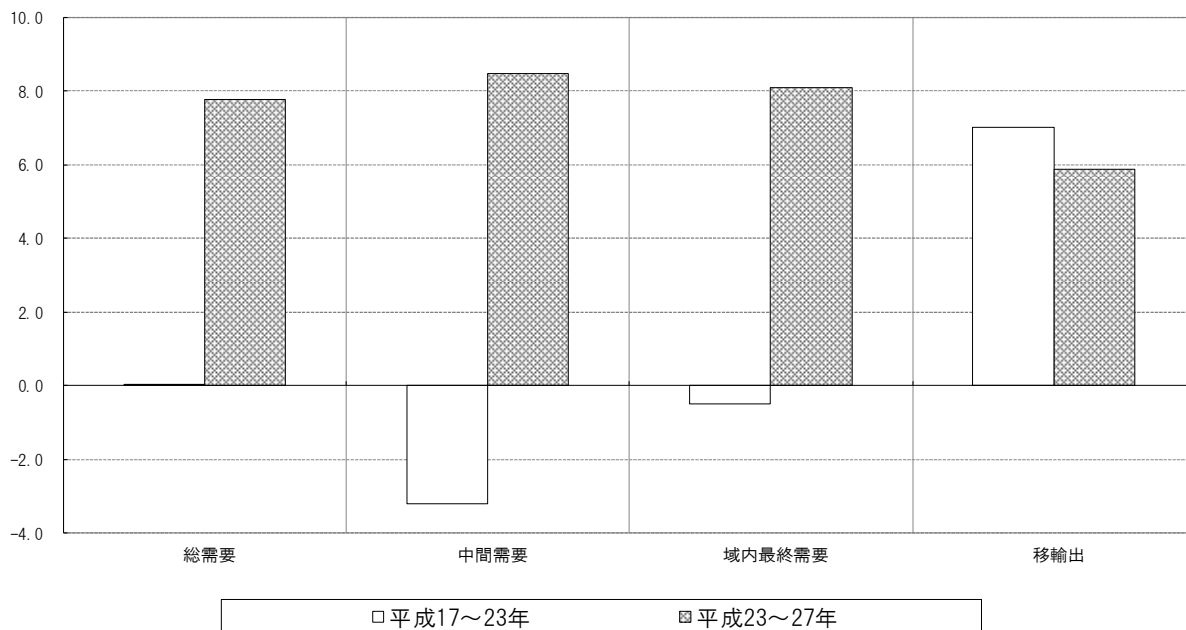
注1 域内需要とは、中間需要と域内最終需要の合計である。

注2 消費は15部門表における「71 家計外消費支出」，「72 民間消費支出」及び「73 一般政府消費支出」の計，投資は同部門における「74 県内総固定資本形成」及び「76 在庫純増」の合計である。

【 図14 総需要の構成 】



【 図15 総需要の伸び 】



## 2 産業別中間需要率

産業別の中間需要率(総需要に占める中間需要の割合)は、鉄鋼(99.4%)や化学製品(81.7%)、プラスチック・ゴム製品(81.4%)などの産業が高く、教育・研究(0.8%)や公務(1.2%)、医療・福祉(2.0%)などの産業が低い。

平成 23 年と比較すると、教育・研究(△26.4 ポイント)、水道(△19.1 ポイント)、建設(△5.4 ポイント)などの産業が減少したが、電子部品(11.8 ポイント)、林業(9.5 ポイント)、金融・保険(8.1 ポイント)などの産業は上昇したことで、産業全体では 31.3%から 31.5%へ 0.2 ポイント上昇した。

【表10 産業別中間需要率】

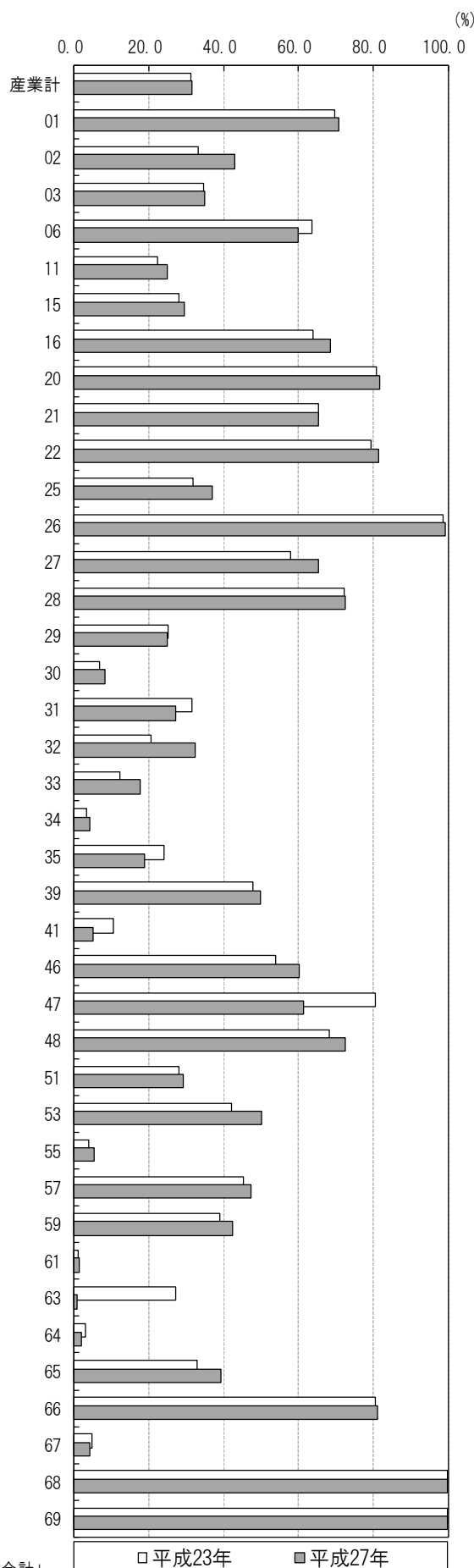
	(単位：%)	
	平成23年	平成27年
産業計	31.3	31.5
01 農業	69.8	70.8
02 林業	33.3	42.8
03 漁業	34.6	34.8
06 鉱業	63.5	59.9
11 飲食料品	22.2	24.8
15 繊維製品	28.0	29.6
16 パルプ・紙・木製品	63.8	68.4
20 化学製品	80.8	81.7
21 石油・石炭製品	65.5	65.5
22 プラスチック・ゴム製品	79.6	81.4
25 窯業・土石製品	31.8	36.9
26 鉄鋼	98.6	99.4
27 非鉄金属	57.9	65.4
28 金属製品	72.2	72.5
29 はん用機械	25.2	24.8
30 生産用機械	6.8	8.2
31 業務用機械	31.4	27.1
32 電子部品	20.6	32.4
33 電気機械	12.2	17.6
34 情報通信機器	3.2	4.2
35 輸送機械	24.1	18.7
39 その他の製造工業製品	47.9	50.0
41 建設	10.5	5.1
46 電力・ガス・熱供給	53.9	60.3
47 水道	80.6	61.5
48 廃棄物処理	68.4	72.6
51 商業	28.1	29.1
53 金融・保険	42.1	50.2
55 不動産	4.0	5.4
57 運輸・郵便	45.2	47.4
59 情報通信	39.1	42.5
61 公務	1.1	1.2
63 教育・研究	27.1	0.8
64 医療・福祉	3.2	2.0
65 他に分類されない会員制団体	33.0	39.2
66 対事業所サービス	80.6	81.1
67 対個人サービス	4.6	4.2
68 事務用品	100.0	100.0
69 分類不明	100.0	99.7

注1 39部門表による。

注2 中間需要率＝「70 内生部門計(列)」(中間需要額)÷「83 需要合計」

注3 事務用品は仮設部門であり、中間需要のみで構成される。

【図16 産業別中間需要率】



### 3 最終需要の構成と伸び

最終需要の構成は、民間消費支出が3兆2,665億円で最終需要全体の35.6%を占め、次いで移輸出が2兆6,433億円で28.8%、一般政府消費支出が1兆6,623億円で18.1%、総固定資本形成が1兆4,522億円で15.8%などとなっている。

平成23年比の伸び率では、在庫純増(△15.6%)、民間消費支出(△3.4%)は減少したが、総固定資本形成(43.4%)、家計外消費支出(17.1%)、一般政府消費支出(9.9%)、移輸出(5.9%)が上昇したため、最終需要全体では7.5%の増加となった。

表11 総需要の構成と伸び

	実 額 (県:億円, 全国:十億円)				構 成 比 (%)				伸 び 率 (%)		
	県			全国	県			全国	県		全国
	平成17年	平成23年	平成27年		平成17年	平成23年	平成27年		平成27年	17~23	
最終需要計	83,999	85,299	91,699	650,407	100.0	100.0	100.0	100.0	1.5	7.5	16.1
家計外消費支出	1,691	1,170	1,370	15,056	2.0	1.4	1.5	2.3	-30.8	17.1	10.4
民間消費支出	30,826	33,801	32,665	305,616	36.7	39.6	35.6	47.0	9.7	-3.4	8.4
一般政府消費支出	14,135	15,129	16,623	105,529	16.8	17.7	18.1	16.2	7.0	9.9	10.0
総固定資本形成	13,775	10,128	14,522	136,933	16.4	11.9	15.8	21.1	-26.5	43.4	43.9
在庫純増	231	102	86	503	0.3	0.1	0.1	0.1	-55.7	-15.6	-48.6
移輸出	23,341	24,969	26,433	86,769	27.8	29.3	28.8	13.3	7.0	5.9	19.7
再掲 総固定資本形成及び 在庫純増	14,006	10,230	14,608	137,436	16.7	12.0	15.9	21.1	-27.0	42.8	43.0

注 「最終需要計」には「調整項」の額を含む。

図17 最終需要の構成

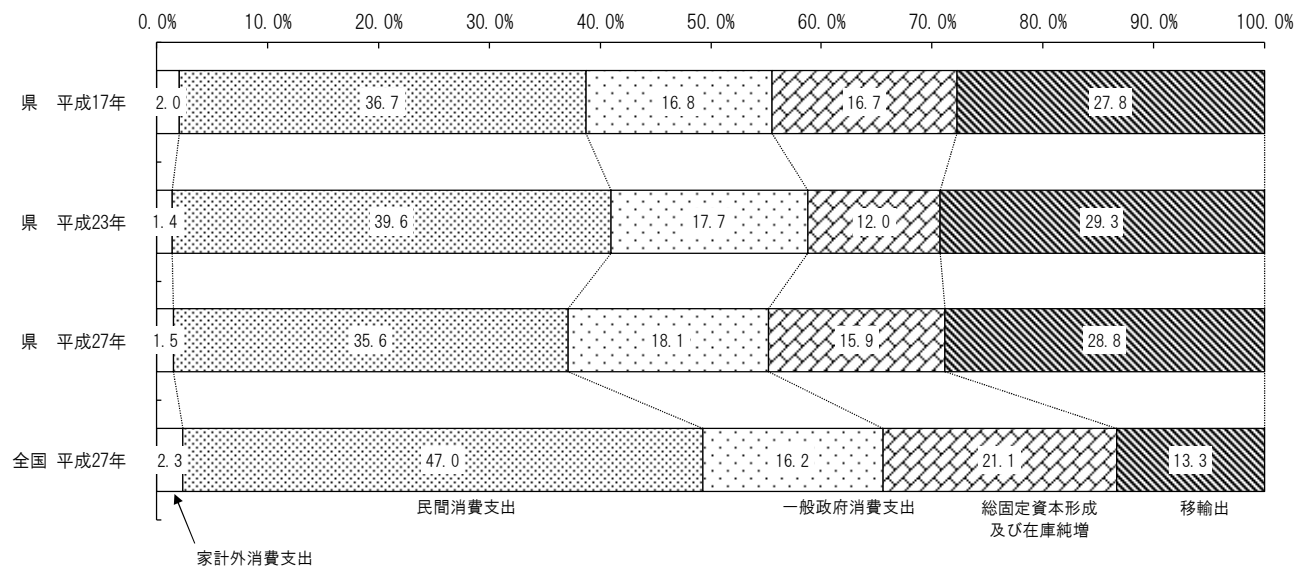
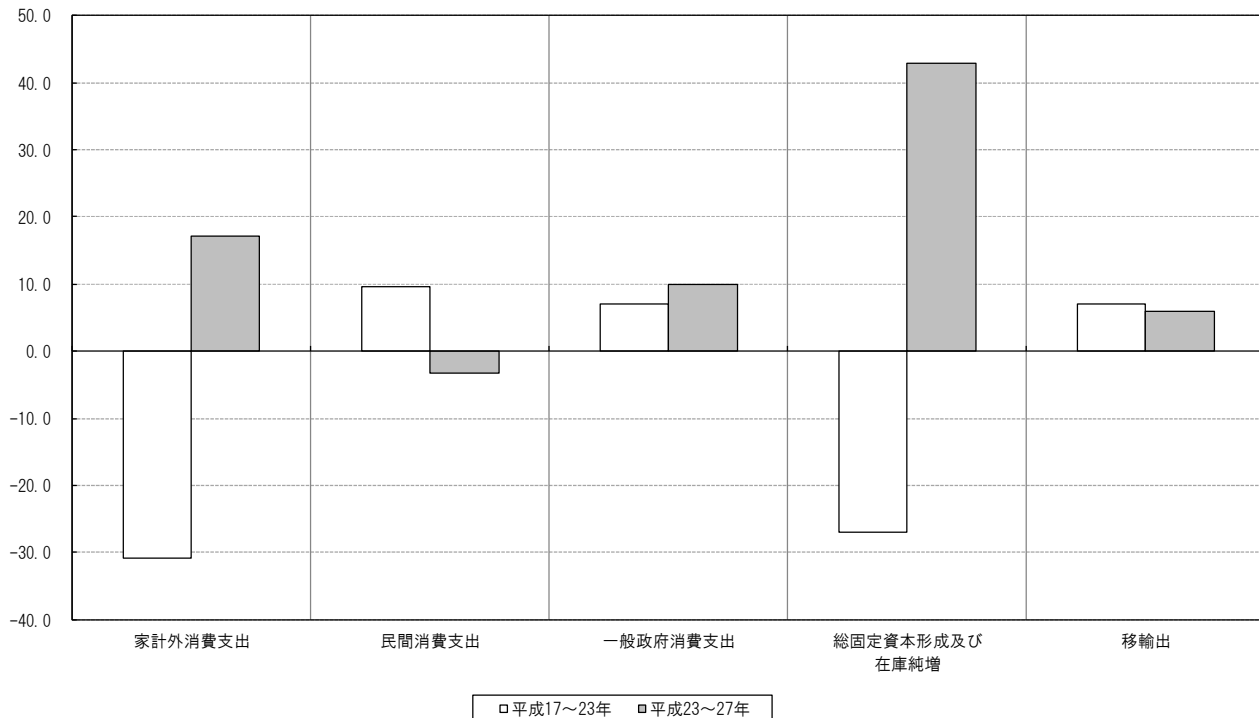


図18 最終需要の伸び（県）



## 4 産業の相互依存関係

中間投入率と中間需要率との組合せにより、産業の類型を4つに分類することができる。

**【中間財的産業】**（中間投入率，中間需要率ともに50%以上）

生産活動に占める原材料等の投入割合が高く，その生産物の多くが生産活動における原材料等として消費されている産業

**【最終需要財的産業】**（中間投入率が50%以上，中間需要率が50%未満）

生産活動に占める原材料等の投入割合が高く，その生産物の多くが消費，投資，移輸出等の最終需要で消費されている産業

**【中間財的基礎産業】**（中間投入率が50%未満，中間需要率が50%以上）

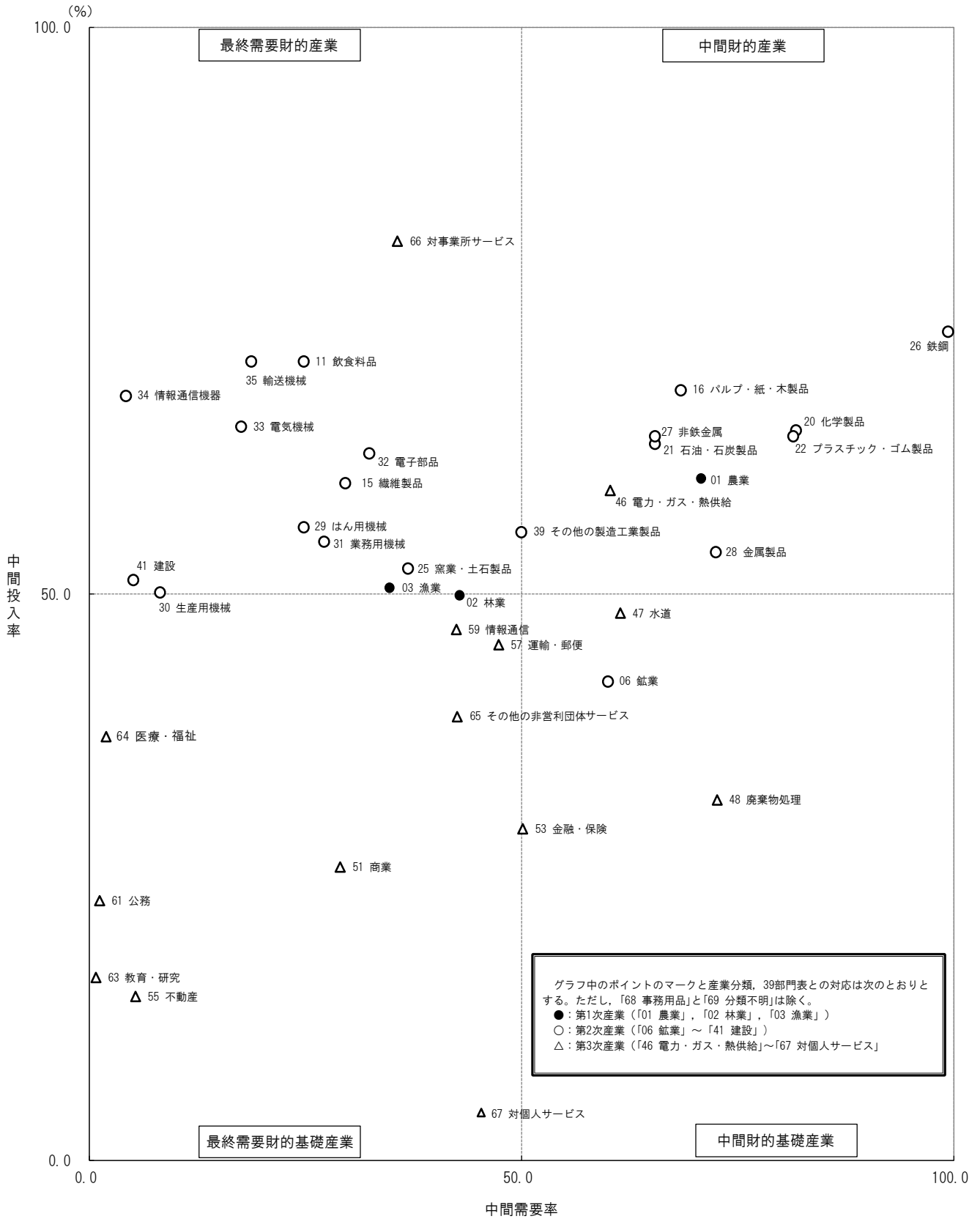
生産活動に占める原材料等の投入割合が低く，その生産物の多くが生産活動における原材料等として消費されている産業

**【最終需要財的基礎産業】**（中間投入率，中間需要率ともに50%未満）

生産活動に占める原材料等の投入割合が低く，その生産物の多くが消費，投資，移輸出等の最終需要で消費されている産業



図19 中間投入率と中間需要率からみた産業の類型



## 第6節 県際構造

### 1 移輸出の産業別構成と伸び

平成27年の移輸出額は2兆6,433億円で、平成23年と比べ5.9%の増加となったが、移輸出率\*1は26.8%で、平成23年からは横ばいとなった。

産業別構成比をみると、飲食料品が8,661億円で全体の32.8%を占めており、次いで運輸・郵便が3,134億円で11.9%、商業が2,678億円で10.1%となっている。

表12 産業別移輸出額，構成比，移輸出率，伸び率，増加寄与度

	移輸出額(億円)		構成比(%)		移輸出率(%)		伸び率(%) 23~27	増加寄与度 (%)
	平成23年	平成27年	平成23年	平成27年	平成23年	平成27年		
産業計	24,969	26,433	100.0	100.0	26.8	26.8	5.9	5.86
01 農業	1,477	1,531	5.9	5.8	33.3	32.7	3.6	0.22
02 林業	59	70	0.2	0.3	31.8	34.0	17.9	0.04
03 漁業	710	732	2.8	2.8	66.0	67.2	3.2	0.09
06 鉱業	324	330	1.3	1.2	82.5	73.1	1.8	0.02
11 飲食料品	7,210	8,661	28.9	32.8	75.5	73.4	20.1	5.81
15 繊維製品	226	173	0.9	0.7	91.0	77.5	-23.7	-0.22
16 パルプ・紙・木製品	514	482	2.1	1.8	65.6	58.4	-6.3	-0.13
20 化学製品	108	151	0.4	0.6	48.6	54.9	39.3	0.17
21 石油・石炭製品	17	12	0.1	0.0	21.0	21.4	-27.9	-0.02
22 プラスチック・ゴム製品	68	45	0.3	0.2	48.0	32.6	-33.0	-0.09
25 窯業・土石製品	1,239	1,102	5.0	4.2	82.9	78.6	-11.0	-0.55
26 鉄鋼	12	16	0.0	0.1	39.4	52.1	27.5	0.01
27 非鉄金属	161	202	0.6	0.8	64.9	94.1	25.3	0.16
28 金属製品	208	286	0.8	1.1	53.3	64.0	37.5	0.31
29 はん用機械	32	22	0.1	0.1	62.0	51.2	-31.1	-0.04
30 生産用機械	581	699	2.3	2.6	83.3	74.3	20.3	0.47
31 業務用機械	16	4	0.1	0.0	43.2	9.0	-73.3	-0.05
32 電子部品	2,669	1,706	10.7	6.5	84.0	78.4	-36.1	-3.86
33 電気機械	825	883	3.3	3.3	87.6	80.4	7.0	0.23
34 情報通信機器	32	51	0.1	0.2	23.0	21.7	58.8	0.08
35 輸送機械	132	400	0.5	1.5	84.0	77.2	204.0	1.08
39 その他の製造工業製品	196	171	0.8	0.6	47.0	42.0	-13.0	-0.10
41 建設	0	0	0.0	0.0	0.0	0.0	-	0.00
46 電力・ガス・熱供給	314	175	1.3	0.7	14.0	11.9	-44.2	-0.56
47 水道	0	1	0.0	0.0	0.1	0.2	78.0	0.00
48 廃棄物処理	0	0	0.0	0.0	0.0	0.1	110.5	0.00
51 商業	2,718	2,678	10.9	10.1	30.0	29.3	-1.4	-0.16
53 金融・保険	42	67	0.2	0.3	1.4	2.2	58.9	0.10
55 不動産	1	2	0.0	0.0	0.0	0.0	69.1	0.00
57 運輸・郵便	2,569	3,134	10.3	11.9	36.9	45.4	22.0	2.26
59 情報通信	602	529	2.4	2.0	17.4	16.9	-12.2	-0.29
61 公務	0	0	0.0	0.0	0.0	0.0	-	0.00
63 教育・研究	4	28	0.0	0.1	0.1	0.6	597.6	0.10
64 医療・福祉	0	1	0.0	0.0	0.0	0.0	6,256.3	0.00
65 他に分類されない会員制団体	1	1	0.0	0.0	0.2	0.2	13.5	0.00
66 対事業所サービス	278	366	1.1	1.4	6.4	8.2	31.9	0.35
67 対個人サービス	1,623	1,722	6.5	6.5	27.2	29.8	6.1	0.39
68 事務用品	0	0	0.0	0.0	0.0	0.0	-	0.00
69 分類不明	0	0	0.0	0.0	0.0	0.1	-	0.00

\*1 移輸出率：移輸出額÷県内生産額×100

## 2 移輸入の産業別構成と伸び

平成 27 年の移輸入額は 3 兆 5,124 億円で、平成 23 年に比べ 13.8%の増加となり、移輸入率<sup>\*1</sup>は 31.1%から 32.7%へ 1.6 ポイント増加した。

39 部門表で産業別構成をみると、飲食料品が 3,887 億円で全体の 11.1%を占めており、次いで商業が 3,199 億円で 9.1%、対事業所サービスが 2,575 億円で 7.3%などとなっている。

表13 産業別移輸入額，構成比，移輸入率，伸び率，増加寄与度

	移輸入額(億円)		構成比(%)		移輸入率(%)		伸び率(%) 23~27	増加寄与度 (%)
	平成23年	平成27年	平成23年	平成27年	平成23年	平成27年		
産業計	30,854	35,124	100.0	100.0	31.1	32.7	13.8	13.8
01 農業	1,680	2,089	5.4	5.9	36.2	39.9	24.3	1.3
02 林業	20	10	0.1	0.0	13.6	6.7	-51.1	0.0
03 漁業	92	105	0.3	0.3	20.2	22.7	13.7	0.0
06 鉱業	289	295	0.9	0.8	80.7	70.8	2.0	0.0
11 飲食料品	3,911	3,887	12.7	11.1	62.6	55.3	-0.6	-0.1
15 繊維製品	717	791	2.3	2.3	97.0	94.1	10.4	0.2
16 パルプ・紙・木製品	868	940	2.8	2.7	76.3	73.3	8.3	0.2
20 化学製品	2,092	2,210	6.8	6.3	94.8	94.7	5.7	0.4
21 石油・石炭製品	2,156	1,930	7.0	5.5	97.1	97.7	-10.5	-0.7
22 プラスチック・ゴム製品	601	661	1.9	1.9	89.2	87.6	10.0	0.2
25 窯業・土石製品	378	414	1.2	1.2	59.7	58.1	9.6	0.1
26 鉄鋼	421	505	1.4	1.4	95.8	97.3	19.8	0.3
27 非鉄金属	385	553	1.2	1.6	81.6	97.7	43.3	0.5
28 金属製品	591	868	1.9	2.5	76.4	84.4	46.8	0.9
29 はん用機械	480	591	1.6	1.7	96.1	96.6	23.2	0.4
30 生産用機械	510	469	1.7	1.3	81.5	65.9	-8.0	-0.1
31 業務用機械	509	628	1.7	1.8	96.1	93.7	23.3	0.4
32 電子部品	280	440	0.9	1.3	35.5	48.4	57.2	0.5
33 電気機械	912	1,012	3.0	2.9	88.6	82.4	10.9	0.3
34 情報通信機器	939	859	3.0	2.4	89.8	82.4	-8.5	-0.3
35 輸送機械	1,849	2,097	6.0	6.0	98.7	94.7	13.4	0.8
39 その他の製造工業製品	788	827	2.6	2.4	78.0	77.8	5.0	0.1
41 建設	0	1	0.0	0.0	0.0	0.0	-	0.0
46 電力・ガス・熱供給	42	67	0.1	0.2	2.1	4.9	58.4	0.1
47 水道	0	0	0.0	0.0	0.0	0.1	899.6	0.0
48 廃棄物処理	0	0	0.0	0.0	0.0	0.0	1,637.0	0.0
51 商業	3,174	3,199	10.3	9.1	33.3	33.1	0.8	0.1
53 金融・保険	234	379	0.8	1.1	7.1	11.4	61.9	0.5
55 不動産	0	1	0.0	0.0	0.0	0.0	865.2	0.0
57 運輸・郵便	1,869	2,363	6.1	6.7	29.9	38.5	26.4	1.6
59 情報通信	1,656	2,268	5.4	6.5	36.6	46.7	36.9	2.0
61 公務	0	0	0.0	0.0	0.0	0.0	-	0.0
63 教育・研究	173	269	0.6	0.8	4.0	5.3	55.7	0.3
64 医療・福祉	0	0	0.0	0.0	0.0	0.0	-5.5	0.0
65 他に分類されない会員制団体	2	10	0.0	0.0	0.3	1.8	453.7	0.0
66 対事業所サービス	1,675	2,575	5.4	7.3	29.3	38.7	53.7	2.9
67 対個人サービス	1,559	1,532	5.1	4.4	26.4	27.4	-1.7	-0.1
68 事務用品	0	0	0.0	0.0	0.0	0.0	-	0.0
69 分類不明	0	278	0.0	0.8	0.0	48.8	-	0.9

\*1 移輸入率=移輸入額÷県内需要合計×100

### 3 県際収支

移輸出から移輸入を差し引いた平成 27 年の県際収支は、8692 億円の移輸入超過となり、平成 23 年の移輸入超過額 5,885 億円より 47.7%の移輸入超過額拡大となった。

産業別の県際収支をみると、移輸出超過(移輸出額 > 移輸入額)となっている主な産業は、飲食料品の 4,774 億円、電子部品の 1,265 億円、運輸・郵便の 771 億円などとなっており、移輸入超過(移輸出額 < 移輸入額)となっている主な産業は、対事業所サービスの 2,208 億円、化学製品の 2,059 億円、石油・石炭製品の 1,918 億円、情報通信の 1,739 億円などとなっている。

表14 県際収支

	県際収支(億円)		平成27年(%)	
	平成23年	平成27年	移輸出率	移輸入率
産業計	-5,885	-8,692	26.8	32.7
01 農業	-203	-558	32.7	39.9
02 林業	39	60	34.0	6.7
03 漁業	618	628	67.2	22.7
06 鉱業	35	35	73.1	70.8
11 飲食料品	3,299	4,774	73.4	55.3
15 繊維製品	-490	-619	77.5	94.1
16 パルプ・紙・木製品	-354	-459	58.4	73.3
20 化学製品	-1,983	-2,059	54.9	94.7
21 石油・石炭製品	-2,139	-1,918	21.4	97.7
22 プラスチック・ゴム製品	-533	-616	32.6	87.6
25 窯業・土石製品	861	688	78.6	58.1
26 鉄鋼	-409	-489	52.1	97.3
27 非鉄金属	-224	-350	94.1	97.7
28 金属製品	-383	-582	64.0	84.4
29 はん用機械	-448	-569	51.2	96.6
30 生産用機械	71	230	74.3	65.9
31 業務用機械	-494	-624	9.0	93.7
32 電子部品	2,389	1,265	78.4	48.4
33 電気機械	-88	-130	80.4	82.4
34 情報通信機器	-907	-808	21.7	82.4
35 輸送機械	-1,717	-1,697	77.2	94.7
39 その他の製造工業製品	-592	-657	42.0	77.8
41 建設	0	-1	0.0	0.0
46 電力・ガス・熱供給	272	108	11.9	4.9
47 水道	0	0	0.2	0.1
48 廃棄物処理	0	0	0.1	0.0
51 商業	-456	-521	29.3	33.1
53 金融・保険	-192	-312	2.2	11.4
55 不動産	1	1	0.0	0.0
57 運輸・郵便	700	771	45.4	38.5
59 情報通信	-1,054	-1,739	16.9	46.7
61 公務	0	0	0.0	0.0
63 教育・研究	-169	-241	0.6	5.3
64 医療・福祉	0	1	0.0	0.0
65 他に分類されない会員制団体	-1	-9	0.2	1.8
66 対事業所サービス	-1,397	-2,208	8.2	38.7
67 対個人サービス	64	189	29.8	27.4
68 事務用品	0	0	0.0	0.0
69 分類不明	0	-278	0.1	48.8

#### 4 県際構造からみた産業類型

移輸出率と移輸入率を組み合わせて、県際関係から本県経済の状況を試みる。

【県際交流型】(移輸出率, 移輸入率ともに 50%以上)

移輸出率, 移輸入率ともに高く, 県内外の生産品の移動が多い産業

【移輸出型】(移輸出率が 50%以上, 移輸入率が 50%未満)

県内産で県内の需要の多くを賄い, かつ, 移輸出率の高い産業


【県内自給型】(移輸出率, 移輸入率ともに 50%未満)

県内の需要の多くは県内産で賄われ, 移輸出, 移輸入率ともに低い産業

【県外依存型】(移輸出率が 50%未満, 移輸入率が 50%以上)

県内需要の多くを移輸入で賄い, かつ, 移輸出率が低い産業

図20 県際構造からみた産業の類型



※ 39部門表による。

## 第7節 本県経済の機能分析

前節までは、産業連関表(生産者価格評価表)を用いて、県経済の取引等の実態に基づく構造分析を行ってきたが、本節では、取引基本表を加工して得られる投入係数、逆行列係数、移輸入係数、その他各種係数を用いて経済の分析を行う。

### 1 逆行列係数

ある県内産業(県産品)に対して1単位の需要が発生した場合、県内各産業の生産が究極的にどれだけ必要となるかという生産波及の大きさを示す係数が「逆行列係数」である。この逆行列係数には、すべての波及効果が県内に発生すると想定する「閉鎖経済型逆行列係数」(「 $(I - A)^{-1}$ 型」とも表される。以下「閉鎖型逆行列係数」という。)と、波及効果のいくらかは自給率等に応じて県外に漏れていることを想定する「開放経済型逆行列係数」(「 $[I - (I - \hat{M}) A]^{-1}$ 型」とも表される。以下「開放型逆行列係数」という。)があるが、開放型逆行列係数の方が経済の実態に即したものとなっているため、通常はこの型を用いた分析がなされる。

また、逆行列係数のタテ方向の合計値(列和)は、当該部門の需要が1単位発生した時に各産業に及ぼす生産波及の大きさを合計したものであり、産業全体としての生産波及の大きさが究極的にどの程度になるか(波及効果倍率)を示している。

39部門表の開放型逆行列係数から、1単位当たりの需要に対する生産波及の大きさをみると、平成 27 年は県内全産業平均(「事務用品」,「分類不明」を含む。)が 1.2861 倍で、平成 23 年の 1.3235 倍から小さくなった。

産業別にみると、生産波及が大きい産業は、飲食料品(1.5550 倍)、林業(1.4766 倍)、電力・ガス・熱供給(1.4475 倍)などで、生産波及の小さい産業は、教育・研究(1.1329 倍)、不動産(1.1504 倍)、鉄鋼(1.1483 倍)となっている。

波及効果の県内に留まる割合を表す県内歩留り率<sup>※1</sup>をみると、不動産(93.3)、教育・研究(86.6)、公務(82.3)、商業(81.3)など第3次産業が比較的高くなっている。一方、鉄鋼(38.5)、輸送機械(42.7)、プラスチック・ゴム製品(48.9)などの第2次産業が比較的低くなっている。

※1 県内歩留り率 = 開放型逆行列表の列和 ÷ 閉鎖型逆行列表の列和



表15 産業別生産波及の大きさと県内歩留まり率

	平成23年	平成27年		県内歩留り率 (%) (a)/(b)*100
	開放型逆行列係数	開放型逆行列係数 (a)	閉鎖型逆行列係数 (b)	
全産業平均	1.3235	1.2861	2.1001	61.2
01 農業	1.4390	1.4228	2.3716	60.0
02 林業	1.4146	1.4766	1.9844	74.4
03 漁業	1.4683	1.3653	2.0863	65.4
06 鉱業	1.4413	1.3161	1.8063	72.9
11 飲食料品	1.5942	1.5550	2.5974	59.9
15 繊維製品	1.2555	1.2142	2.2451	54.1
16 パルプ・紙・木製品	1.4071	1.4188	2.5119	56.5
20 化学製品	1.3937	1.2381	2.4066	51.4
21 石油・石炭製品	1.2233	1.1991	2.3233	51.6
22 プラスチック・ゴム製品	1.1983	1.1925	2.4379	48.9
25 窯業・土石製品	1.2884	1.2853	2.0578	62.5
26 鉄鋼	1.2052	1.1483	2.9799	38.5
27 非鉄金属	1.2744	1.2370	2.2551	54.9
28 金属製品	1.2112	1.1563	2.3120	50.0
29 はん用機械	1.2494	1.1637	2.2654	51.4
30 生産用機械	1.2694	1.1772	2.1392	55.0
31 業務用機械	1.4471	1.2359	2.1996	56.2
32 電子部品	1.4408	1.3576	2.3761	57.1
33 電気機械	1.2168	1.2370	2.4806	49.9
34 情報通信機器	1.6069	1.3805	2.5141	54.9
35 輸送機械	1.2220	1.1626	2.7238	42.7
39 その他の製造工業製品	1.3561	1.3047	2.1445	60.8
41 建設	1.3340	1.2673	2.0423	62.1
46 電力・ガス・熱供給	1.3345	1.4475	2.1037	68.8
47 水道	1.4526	1.3952	1.9187	72.7
48 廃棄物処理	1.2135	1.2690	1.6131	78.7
51 商業	1.2478	1.2018	1.4780	81.3
53 金融・保険	1.2292	1.2312	1.5272	80.6
55 不動産	1.1265	1.1504	1.2330	93.3
57 運輸・郵便	1.3184	1.2739	1.8768	67.9
59 情報通信	1.3647	1.3511	1.8646	72.5
61 公務	1.1799	1.1756	1.4283	82.3
63 教育・研究	1.1623	1.1329	1.3088	86.6
64 医療・福祉	1.2458	1.2082	1.7608	68.6
65 他に分類されない会員制団体	1.2262	1.2764	1.8133	70.4
66 対事業所サービス	1.2299	1.2167	1.7034	71.4
67 対個人サービス	1.3371	1.3606	1.9312	70.5
68 事務用品	1.4669	1.4673	3.1698	46.3
69 分類不明	1.5234	1.4892	1.9117	77.9

注1 全産業平均は、「事務用品」及び「分類不明」を含む産業分類の単純平均

注2 39部門表による

## 2 産業の影響力と感応度

逆行列係数の列の和は、ある産業に1単位の需要があったときに全産業に及ぼす生産波及の大きさを示しており、これを全産業の列和の平均値で除したものを「影響力係数」という。影響力係数が1より大きい部門は、他産業に及ぼす影響が平均より大きいことを表す。

また、逆行列係数の行の和は、全産業にそれぞれ1単位の需要があったときに、ある産業が受ける生産波及の大きさを示し、これを全産業の行和の平均値で除したものを「感応度係数」という。感応度係数が1より大きい部門は、他産業から受ける影響が平均より大きいことを表す。

39 部門の開放型逆行列係数による影響力係数をみると、飲食料品(1.2090)、林業(1.1481)、電力・ガス・熱供給(1.1255)などが高い。感応度係数は、対事業所サービス(2.1354)、運輸・郵便(2.0170)、商業(1.8481)などが高い。

表16 影響力係数と感応度係数

	逆行列係数の列和	影響力係数	逆行列係数の行和	感応度係数
01 農業	1.4228	1.1063	1.4374	1.1176
02 林業	1.4766	1.1481	1.2865	1.0003
03 漁業	1.3653	1.0615	1.1069	0.8606
06 鉱業	1.3161	1.0233	1.2288	0.9555
11 飲食料品	1.5550	1.2090	1.3997	1.0883
15 繊維製品	1.2142	0.9441	1.0249	0.7969
16 パルプ・紙・木製品	1.4188	1.1032	1.3554	1.0538
20 化学製品	1.2381	0.9626	1.0651	0.8282
21 石油・石炭製品	1.1991	0.9323	1.0221	0.7947
22 プラスチック・ゴム製品	1.1925	0.9272	1.1070	0.8607
25 窯業・土石製品	1.2853	0.9993	1.1331	0.8810
26 鉄鋼	1.1483	0.8928	1.0359	0.8055
27 非鉄金属	1.2370	0.9618	1.0160	0.7900
28 金属製品	1.1563	0.8990	1.0788	0.8388
29 はん用機械	1.1637	0.9048	1.0104	0.7856
30 生産用機械	1.1772	0.9153	1.0415	0.8098
31 業務用機械	1.2359	0.9609	1.0079	0.7837
32 電子部品	1.3576	1.0556	1.5538	1.2081
33 電気機械	1.2370	0.9618	1.0652	0.8282
34 情報通信機器	1.3805	1.0734	1.0099	0.7852
35 輸送機械	1.1626	0.9039	1.0263	0.7980
39 その他の製造工業製品	1.3047	1.0145	1.1360	0.8832
41 建設	1.2673	0.9854	1.1875	0.9234
46 電力・ガス・熱供給	1.4475	1.1255	1.7092	1.3289
47 水道	1.3952	1.0848	1.1628	0.9041
48 廃棄物処理	1.2690	0.9867	1.1153	0.8672
51 商業	1.2018	0.9345	2.3769	1.8481
53 金融・保険	1.2312	0.9573	1.6286	1.2663
55 不動産	1.1504	0.8944	1.1370	0.8841
57 運輸・郵便	1.2739	0.9905	2.5941	2.0170
59 情報通信	1.3511	1.0505	1.6670	1.2961
61 公務	1.1756	0.9141	1.2619	0.9812
63 教育・研究	1.1329	0.8808	1.0234	0.7957
64 医療・福祉	1.2082	0.9394	1.0293	0.8003
65 他に分類されない会員制団体	1.2764	0.9924	1.1279	0.8770
66 対事業所サービス	1.2167	0.9460	2.7464	2.1354
67 対個人サービス	1.3606	1.0579	1.0446	0.8122
68 事務用品	1.4673	1.1409	1.0697	0.8317
69 分類不明	1.4892	1.1579	1.1288	0.8777
平均	1.2861		1.2861	

注 39部門開放経済型逆行列係数による

### 3 影響力係数と感応度係数からみた産業類型

影響力係数と感応度係数を組み合わせることにより、本県の産業を4つに類型化できる。

#### 【第Ⅰ象限】

影響力係数、感応度係数ともに大きな産業(影響力係数 1 以上, 感応度係数 1 以上)で, 生産波及効果において, 他の産業に与える影響, 他の産業から受ける影響ともに大きい。

#### 【第Ⅱ象限】

影響力係数は大きいが感応度係数は小さい産業(影響力係数 1 以上, 感応度係数 1 未満)で, 生産波及効果において, 他の産業に与える影響は大きいものの, 他の産業から受ける影響は小さい。


#### 【第Ⅲ象限】

影響力係数も感応度係数ともに小さい産業(影響力係数 1 未満, 感応度係数 1 未満)で, 生産波及効果において, 他の産業に与える影響, 他の産業から受ける影響ともに小さい。

#### 【第Ⅳ象限】

影響力係数は小さいが感応度係数は大きい産業(影響力係数 1 未満, 感応度係数 1 以上)で, 生産波及効果において, 他の産業に与える影響は小さいものの, 他の産業から受ける影響は大きい。

図21 影響力係数と感応度係数から見た産業の類型



注 39部門開放型逆行列係数による

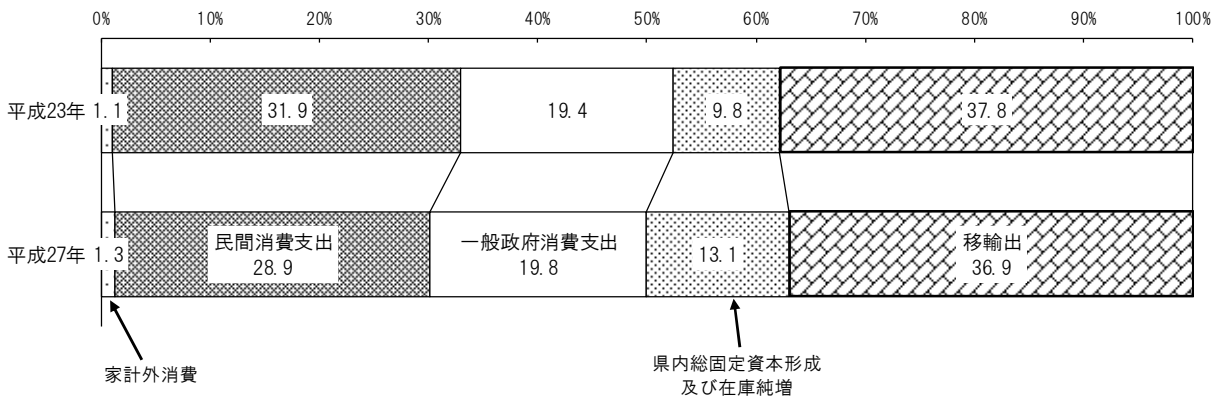
#### 4 生産の誘発

生産活動は、最終需要を過不足なく満たすために行われている。つまり、生産は究極的には、全て最終需要によって誘発されたものといえる。このように最終需要を賄うために直接・間接に発生した生産額を生産誘発額といい、これを最終需要項目別にみたものが、最終需要項目別生産誘発額である。

最終需要項目別生産誘発額と、その構成割合である最終需要項目別生産誘発依存度をみると、移輸出で3兆6,455億円(生産誘発依存度 36.9%)、民間消費支出で2兆8,519億円(同 28.9%)、一般政府消費支出で1兆9,537億円(同 19.8%)となっている。

次に、1単位の最終需要によって、どの程度の県内生産が誘発されたかを示す「生産誘発係数」を最終需要項目別にみると、移輸出が1.3792、一般政府消費支出が1.1752倍、在庫純増が0.8372倍となっている。

図22 最終需要項目別生産誘発依存度



注 グラフ中の「県内総固定資本形成及び在庫純増」は、県内総固定資本形成(公的)、県内総固定資本形成(民間)及び在庫純増の粗付加価値誘発依存度の合計。


表17 最終需要と生産誘発

	生産誘発額(億円)		生産誘発依存度(%)		生産誘発係数(倍)	
	平成23年	平成27年	平成23年	平成27年	平成23年	平成27年
家計外消費支出	1,055	1,269	1.1	1.3	0.9019	0.9260
民間消費支出	29,737	28,519	31.9	28.9	0.8797	0.8731
一般政府消費支出	18,108	19,537	19.4	19.8	1.1970	1.1752
県内総固定資本形成(公的)	4,193	5,066	4.5	5.1	1.1624	1.1217
県内総固定資本形成(民間)	4,716	7,782	5.1	7.9	0.7232	0.7778
在庫純増	150	72	0.2	0.1	1.4689	0.8372
移輸出	35,263	36,455	37.8	36.9	1.4123	1.3792
最終需要計	93,277	98,699	100.0	100.0	1.0930	1.0763

注1 39部門表による。  
注2 最終需要計には調整項を含む。

図23 生産誘発依存度による産業の類型

	消費	投資	移輸出
01 農業	0.1538	0.0162	0.8300
02 林業	0.1625	0.2211	0.6165
03 漁業	0.0824	0.0063	0.9113
06 鉱業	0.0872	0.0301	0.8827
11 飲食料品	0.1631	-0.0010	0.8379
15 繊維製品	0.1678	0.0213	0.8110
16 パルプ・紙・木製品	0.1202	0.1180	0.7618
20 化学製品	0.3490	0.0123	0.6386
21 石油・石炭製品	0.4411	0.0739	0.4850
22 プラスチック・ゴム製品	0.2721	0.1240	0.6038
25 窯業・土石製品	0.0207	0.1242	0.8551
26 鉄鋼	0.0173	0.1882	0.7945
27 非鉄金属	0.0066	0.0164	0.9770
28 金属製品	0.0474	0.2176	0.7350
29 はん用機械	0.0194	0.4058	0.5748
30 生産用機械	0.0070	0.2235	0.7696
31 業務用機械	0.2352	0.6557	0.1091
32 電子部品	0.0248	0.0303	0.9449
33 電気機械	0.0659	0.0911	0.8431
34 情報通信機器	0.2849	0.4926	0.2225
35 輸送機械	0.1019	0.0983	0.7998
39 その他の製造工業製品	0.3628	0.0996	0.5376
41 建設	0.0341	0.9530	0.0129
46 電力・ガス・熱供給	0.5807	0.0467	0.3725
47 水道	0.7992	0.0509	0.1499
48 廃棄物処理	0.7912	0.0577	0.1511
51 商業	0.4844	0.0988	0.4168
53 金融・保険	0.8209	0.0496	0.1295
55 不動産	0.9683	0.0154	0.0163
57 運輸・郵便	0.3015	0.0633	0.6352
59 情報通信	0.5093	0.2092	0.2815
61 公務	0.9928	0.0024	0.0049
63 教育・研究	0.6719	0.3190	0.0091
64 医療・福祉	0.9988	0.0002	0.0010
65 他に分類されない会員制団体	0.7882	0.0490	0.1628
66 対事業所サービス	0.4870	0.1897	0.3233
67 対個人サービス	0.6953	0.0016	0.3030
68 事務用品	0.6123	0.1229	0.2648
69 分類不明	0.3829	0.2024	0.4148



注1 39部門表による。  
 注2 「消費」とは、家計外消費支出、民間消費支出及び一般政府消費支出をいう。「投資」とは、県内総固定資本形成及び在庫純増をいう。  
 注3 各係数は、各部門ごとに「消費」、「投資」又は「移輸出」の値を最終需要項目別生産誘発額の計で除したものの。

□消費 □投資 ■移輸出

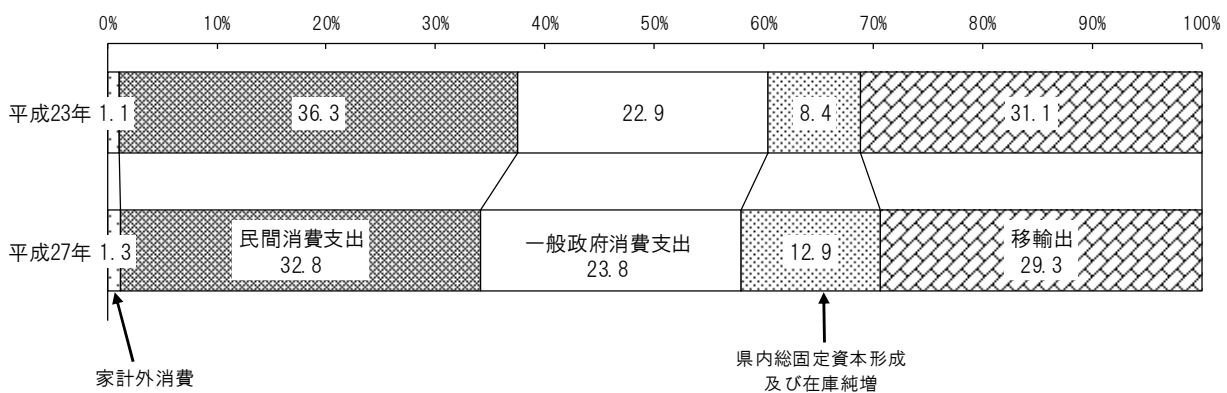
## 5 粗付加価値の誘発

各最終需要によって生産が誘発されることに伴い誘発される粗付加価値の額を粗付加価値誘発額といい、これを最終需要項目別にみたものが、最終需要項目別粗付加価値誘発額である。

最終需要項目別粗付加価値誘発額と、その構成割合である最終需要項目別粗付加価値誘発依存度をみると、民間消費支出で1兆8,579億円(粗付加価値誘発依存度 32.8%)、移輸出で1兆6,595億円(同 29.3%)、一般政府消費支出で1兆3,444億円(同 23.8%)となっている。

次に、最終需要項目ごとに1単位増加したとき、いくら粗付加価値が誘発されたかを示す「粗付加価値誘発係数」をみると、一般政府消費支出が0.8087倍、在庫純増が0.4879倍、移輸出が0.6278倍となっている。

図24 最終需要項目別粗付加価値誘発依存度



注 グラフ中の「県内総固定資本形成及び在庫純増」は、県内総固定資本形成(公的)、県内総固定資本形成(民間)及び在庫純増の粗付加価値誘発依存度の合計。

表18 最終需要と粗付加価値誘発

	粗付加価値誘発額 (億円)		粗付加価値誘発依存度 (%)		粗付加価値誘発係数 (倍)	
	平成23年	平成27年	平成23年	平成27年	平成23年	平成27年
家計外消費支出	611	709	1.1	1.3	0.5224	0.5173
民間消費支出	19,756	18,579	36.3	32.8	0.5845	0.5688
一般政府消費支出	12,478	13,444	22.9	23.8	0.8248	0.8087
県内総固定資本形成(公的)	2,095	2,633	3.8	4.7	0.5807	0.5829
県内総固定資本形成(民間)	2,477	4,573	4.5	8.1	0.3799	0.4571
在庫純増	79	42	0.1	0.1	0.7769	0.4879
移輸出	16,918	16,595	31.1	29.3	0.6776	0.6278
最終需要計	54,445	56,575	100.0	100.0	0.6380	0.6170

注1 39部門表による。



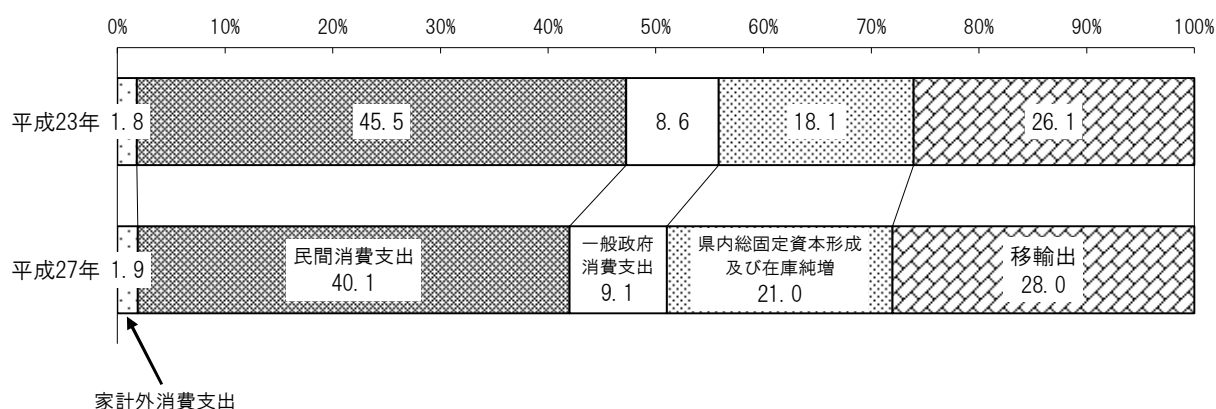
## 6 移輸入の誘発

最終需要が生じたとき、一般的には、その全てが県内生産によって賄われるものではなく、需要の一部は移輸入によって賄われる。このように、最終需要によって直接・間接に誘発される移輸入額を移輸入誘発額といい、これを最終需要の項目別にみたものを最終需要項目別移輸入誘発額という。

最終需要項目別移輸入誘発額と、その構成割合である最終需要項目別移輸入誘発依存度をみると民間消費支出で1兆4,086億円(移輸入誘発依存度 40.1%)、移輸出で9,838億円(同 28.0%)、県内総固定資本形成(民間)で5,432億円(同 15.5%)となっている。

次に、1単位の最終需要によってどの程度の移輸入が誘発されたかを示す「移輸入誘発係数」を最終需要項目別にみると、県内総固定資本形成(民間)が0.5429倍、家計外消費支出が0.4827倍、県内総固定資本形成(公的)が0.4171倍となっている。

図25 最終需要項目別移輸入誘発依存度



注 グラフ中の「県内総固定資本形成及び在庫純増」は、県内総固定資本形成(公的)、県内総固定資本形成(民間)及び在庫純増の粗付加価値誘発依存度の合計。

表19 最終需要と移輸入誘発

	移輸入誘発額(億円)		移輸入誘発依存度(%)		移輸入誘発係数(倍)	
	平成23年	平成27年	平成23年	平成27年	平成23年	平成27年
家計外消費支出	559	661	1.8	1.9	0.4776	0.4827
民間消費支出	14,046	14,086	45.5	40.1	0.4155	0.4312
一般政府消費支出	2,651	3,179	8.6	9.1	0.1752	0.1913
県内総固定資本形成(公的)	1,513	1,884	4.9	5.4	0.4193	0.4171
県内総固定資本形成(民間)	4,044	5,432	13.1	15.5	0.6201	0.5429
在庫純増	23	44	0.1	0.1	0.2231	0.5121
移輸出	8,051	9,838	26.1	28.0	0.3224	0.3722
最終需要計	30,895	35,124	100.0	100.0	0.3620	0.2625

注1 39部門表による。

## (章末付録) 用語解説

### 【生産者価格評価表】

生産者価格評価表とは、取引の実額を記述した産業連関表の基本表であり、この表を加工することで、「投入係数表」等の各表などが作成される。

需要者の購入価格から、商業や運輸の流通マージンを差し引いた生産者の出荷時の価額で評価しているため「生産者価格評価表」という。

### 【県内生産額】

県内に所在する各産業の事業所による生産活動や取引総額をいう。

なお、県民経済計算における生産額とは異なり、産出額にほぼ対応する。

[産業連関表 生産額 ÷ 県民経済計算 産出額]

### 【中間投入額 (率)】

各産業部門の生産活動のために経常的に投入される原材料・燃料等の財及びサービスに要する費用をいう。生産設備等の費用は基本的に資本形成とされ、中間投入には含まれない。

また、中間投入率は、中間投入額を県内生産額で除した割合である。

[中間投入率(%) = 中間投入額 ÷ 県内生産額 × 100]

### 【粗付加価値 (率)】

生産活動によって新たに付け加えられた価値をいい、中間投入に粗付加価値を加えたものが県内生産額となる。粗付加価値は、「家計外消費支出」、「雇用者所得」、「営業余剰」、「資本減耗引当」、「間接税」及び「(控除) 経常補助金」からなる。

また、粗付加価値から「家計外消費支出」を控除したものが、県民経済計算における県内総生産額にほぼ対応する。

[産業連関表(粗付加価値 - 家計外消費支出(行)) ÷ 県民経済計算(総生産額)]

なお、粗付加価値率は、粗付加価値額を県内生産額で除した割合である。

[粗付加価値率(%) = 粗付加価値額 ÷ 県内生産額 × 100]

### 【中間需要】

移輸入及び県内で生産された財・サービスが、原材料等として県内の生産部門でどのくらい需要されたかを示したもの

### 【最終需要】

「家計外消費支出(列)」、「民間消費支出」、「一般政府消費支出」、「県内総固定資本形成」、「在庫純増」の計である「県内最終需要」に「移輸出」を加算したもの

### 【投入係数】

各列部門において、1単位の生産を行う際に必要とされる原材料等の単位を示したもの。列部門ごとに、原材料等の投入額を当該列部門の県内生産額で除すことによって得られる係数である。

### 【逆行列係数】

ある産業に対して1単位の最終需要が発生した場合、各産業の生産が究極的にどれだけ必要となるかという生産波及の大きさを示したもの。

逆行列係数の型としては、移輸入を考慮に入れない閉鎖経済型逆行列係数  $((I - A)^{-1}$  型) と、実際の経済に合わせて移輸入を考慮にいれた開放経済型逆行列係数  $([I - (I - \hat{M}) A]^{-1}$  型) がある。

一般的には、開放経済型逆行列係数が波及効果分析等に利用されている。

**【影響力係数】**

逆行列係数表の部門別列和を列和全体の平均値で除したものであり、どの列部門に対する最終需要があったときに、産業全体に与える生産波及の影響が強いかという相対的な影響力を示したもの。

**【感応度係数】**

逆行列係数表の部門別行和を行和全体の平均値で除したものであり、県内産業（列部門）に各1単位の最終需要があった場合に、どの行部門が相対的に強い影響力を受けることとなるかを示したもの

**【県内歩留り率】**

開放経済型逆行列係数の列和を閉鎖型逆行列係数の列和で除したものであり、生産波及効果が県内に留まる割合を示す。

**【最終需要項目別生産誘発額】**

最終需要を賄うために直接・間接に発生した県内生産額を生産誘発額といい、これを最終需要の項目別にみたものをいう。

なお、最終需要項目別生産誘発額は、各行部門の県内生産額を最終需要項目別に分解したものであることから、各産業における最終需要項目別生産誘発額の合計は、当該産業の県内生産額に一致する。

**【最終需要項目別生産誘発係数】**

最終需要項目の合計額に対する、各産業（又は産業計）に係る当該最終需要項目の生産誘発額の比率であり、1単位の最終需要に対して、何倍の県内生産が誘発されたかを示したもの

**【最終需要項目別生産誘発依存度】**

各産業（又は産業計）における生産誘発額の最終需要項目別構成比であり、各産業（又は産業計）の生産が、どの最終需要項目によりどれだけ誘発されたかの割合を示している。

**【最終需要項目別粗付加価値誘発額】**

各最終需要によって生産が誘発されることに伴い誘発される粗付加価値の額を、最終需要項目別にみたものをいう。

**【最終需要項目別粗付加価値誘発係数】**

最終需要項目の合計額に対する、各産業（又は産業計）に係る当該最終需要項目の粗付加価値誘発額の比率であり、1単位の最終需要に対して、どの程度の粗付加価値が誘発されたかを示したもの

**【最終需要項目別粗付加価値誘発依存度】**

各産業（又は産業計）における粗付加価値誘発額の最終需要項目別構成比であり、各産業（又は産業計）の粗付加価値が、どの最終需要項目によりどれだけ誘発されたかの割合を示している。

**【最終需要項目別移輸入誘発額】**

最終需要によって直接・間接に誘発される移輸入額を移輸入誘発額といい、これを最終需要の項目別にみたものをいう。

**【最終需要項目別移輸入誘発係数】**

最終需要項目の合計額に対する、各産業（又は産業計）に係る当該最終需要項目の移輸入誘発額の比率であり、1単位の最終需要に対して、どの程度の移輸入が誘発されたかを示したもの

**【最終需要項目別移輸入誘発依存度】**

各産業（又は産業計）における移輸入誘発額の最終需要項目別構成比であり、各産業（又は産業計）の移輸入が、どの最終需要項目によりどれだけ誘発されたかの割合を示している。

**【総合移輸入係数】**

各産業に「移輸出を除く最終需要」及び「移輸出」がそれぞれ1単位（品目別構成は同じ）発生した場合の移輸入誘発の大きさを示したもの

## 第2章 統計表(平成 27 年鹿児島県産業連関表)



## 1 1 5 部門表

- (1) 生産者価格評価表
- (2) 投入係数表
- (3) 開放型逆行列係数表 ( $[I - (I - \hat{M})A]^{-1}$ )
- (4) 閉鎖型逆行列係数表 ( $(I - A)^{-1}$ )

## (1) 生産者価格評価表

コード	部門名	01 農業	02 林業	03 漁業	04 鉱業	05 製造業	06 建設	07 電力・ガス ・水道
01	農業	6,925,747	4,804	0	0	39,513,675	81,525	0
02	林業	3,314	369,225	2,867	280	466,012	5,783	0
03	漁業	0	0	961,980	0	2,902,120	0	0
04	鉱業	961	2,812	0	20,300	1,724,372	569,416	2,155,232
05	製造業	13,673,622	179,322	2,530,083	245,370	61,465,495	18,506,392	1,246,920
06	建設	82,493	3,590	12,344	7,560	337,811	40,087	334,582
07	電力・ガス・水道	256,894	8,126	101,445	91,755	2,492,480	160,546	1,958,798
08	商業	2,880,519	60,462	858,450	57,762	12,449,284	3,600,177	256,316
09	金融・保険	181,033	52,647	119,881	103,024	1,284,763	981,273	390,734
10	不動産	14,862	827	3,059	4,026	123,848	84,943	49,169
11	運輸・郵便	3,228,654	247,125	538,660	1,121,197	8,281,460	3,819,499	591,314
12	情報通信	149,278	7,803	35,125	34,129	1,245,312	621,776	468,795
13	公務	0	0	0	0	0	0	0
14	サービス	710,337	77,956	256,719	168,266	5,425,506	7,527,678	3,468,540
15	分類不明	64,564	9,087	88,216	59,083	1,792,917	867,740	134,057
70	内生部門計	28,172,278	1,023,786	5,508,829	1,912,752	139,505,055	36,866,835	11,054,457
71	家計外消費支出（行）	90,908	39,597	182,155	138,702	2,044,500	1,442,016	232,878
91	雇用者所得	6,123,889	259,388	1,240,339	410,986	26,818,394	18,917,152	2,072,173
92	営業余剰	5,689,091	271,460	1,922,452	630,793	14,533,497	9,519,286	984,619
93	資本減耗引当	6,006,908	345,210	1,439,951	924,417	18,133,632	2,911,867	4,583,833
94	間接税（関税・輸入品商品税を除く。）	2,142,520	111,379	621,746	501,647	9,388,389	2,585,529	817,212
95	（控除）経常補助金	-1,411,565	0	-16,889	0	-140,733	-311,033	-170,391
96	粗付加価値部門計	18,641,751	1,027,034	5,389,754	2,606,545	70,777,679	35,064,817	8,520,324
97	県内生産額	46,814,029	2,050,820	10,898,583	4,519,297	210,282,734	71,931,652	19,574,781

コード	部門名	71 家計外消費 支出（列）	72 民間消費支出	73 一般政府 消費支出	74 県内総固定 資本形成	76 在庫純増	78 県内 最終需要計	79 県内 需要合計
01	農業	43,683	3,359,931	0	1,159,710	-89,852	4,473,472	52,394,031
02	林業	2,696	183,755	0	0	345,116	531,567	1,451,297
03	漁業	12,584	370,145	0	0	83,283	466,012	4,623,420
04	鉱業	-4,652	37	0	0	-304,231	-308,846	4,169,360
05	製造業	1,421,798	66,638,840	349	37,694,202	580,613	106,335,802	256,470,600
06	建設	0	0	0	68,296,695	0	68,296,695	71,942,162
07	電力・ガス・水道	8,186	6,475,174	-264,982	0	0	6,218,378	18,488,048
08	商業	1,442,810	50,548,458	2,169	8,613,683	164,232	60,771,352	96,647,803
09	金融・保険	245	16,231,289	0	0	0	16,231,534	33,266,891
10	不動産	0	66,208,885	49,470	794,261	0	67,052,616	70,872,144
11	運輸・郵便	360,906	15,907,469	275,244	828,209	82,849	17,454,677	61,374,701
12	情報通信	156,665	16,621,010	320	8,933,126	-211	25,710,910	48,595,346
13	公務	0	1,309,704	55,660,828	0	0	56,970,532	57,647,705
14	サービス	10,257,497	82,780,081	110,511,006	18,899,994	0	222,448,578	290,268,028
15	分類不明	0	12,051	0	0	0	12,051	5,695,658
70	内生部門計	13,702,418	326,646,829	166,234,404	145,219,880	861,799	652,665,330	1,073,907,194



(単位：万円)

08 商業	09 金融・保険	10 不動産	11 運輸・郵便	12 情報通信	13 公務	14 サービス	15 分類不明	70 内生部門計	コード
11,009	0	235	3,419	0	1,527	1,378,618	0	47,920,559	01
0	0	0	0	0	181	72,068	0	919,730	02
0	0	0	352	0	286	292,670	0	4,157,408	03
241	29	36	227	5	511	3,458	606	4,478,206	04
2,705,793	842,732	176,859	9,464,076	1,218,536	2,386,166	35,335,142	158,290	150,134,798	05
244,899	76,751	879,100	381,080	130,106	416,095	698,969	0	3,645,467	06
1,272,184	116,709	117,557	481,731	252,052	502,665	4,446,764	9,964	12,269,670	07
889,135	154,242	104,441	2,146,449	298,998	483,300	11,602,435	34,481	35,876,451	08
1,247,961	1,056,735	6,497,669	1,509,791	212,599	1,019,009	2,370,398	7,840	17,035,357	09
707,753	138,429	705,928	782,911	125,358	24,480	1,026,215	27,720	3,819,528	10
5,939,596	1,247,391	251,079	7,571,884	991,404	2,041,900	7,769,193	279,668	43,920,024	11
3,141,153	1,692,603	202,470	655,427	6,822,667	1,488,615	6,111,876	207,407	22,884,436	12
0	0	0	0	0	0	0	677,173	677,173	13
6,879,899	3,340,593	1,215,854	8,163,967	4,458,527	4,797,091	21,161,782	166,735	67,819,450	14
639,310	155,125	82,165	276,965	115,847	48,696	1,349,835	0	5,683,607	15
23,678,933	8,821,339	10,233,393	31,438,279	14,626,099	13,210,522	93,619,423	1,569,884	421,241,864	70
2,086,206	921,214	270,848	1,157,168	430,103	563,141	4,090,810	12,172	13,702,418	71
27,157,341	7,296,719	2,008,778	18,359,401	4,243,643	28,570,232	119,176,933	65,708	262,721,076	91
26,792,526	10,745,365	33,043,872	7,273,758	6,185,998	0	16,085,005	898,620	134,576,342	92
5,836,433	2,100,136	22,406,395	7,088,148	4,483,757	15,231,398	28,163,317	281,563	119,936,965	93
5,918,417	502,761	2,937,950	3,980,096	1,234,112	72,412	7,702,427	121,316	38,637,913	94
-28,117	-238,459	-17,299	-212,334	0	0	-1,248,400	-30,877	-3,826,097	95
67,762,806	21,327,736	60,650,544	37,646,237	16,577,613	44,437,183	173,970,092	1,348,502	565,748,617	96
91,441,739	30,149,075	70,883,937	69,084,516	31,203,712	57,647,705	267,589,515	2,918,386	986,990,481	97

(単位：万円)

81 移輸出計	82 最終需要計	83 需要合計	87 (控除) 移輸入計	88 最終需要 部門計	97 県内生産額
15,310,777	19,784,249	67,704,808	-20,890,779	-1,106,530	46,814,029
696,622	1,228,189	2,147,919	-97,099	1,131,090	2,050,820
7,322,850	7,788,862	11,946,270	-1,047,687	6,741,175	10,898,583
3,301,644	2,992,798	7,471,004	-2,951,707	41,091	4,519,297
150,649,522	256,985,324	407,120,122	-196,837,388	60,147,936	210,282,734
0	68,296,695	71,942,162	-10,510	68,286,185	71,931,652
1,760,488	7,978,866	20,248,536	-673,755	7,305,111	19,574,781
26,783,343	87,554,695	123,431,146	-31,989,407	55,565,288	91,441,739
673,270	16,904,804	33,940,161	-3,791,086	13,113,718	30,149,075
17,845	67,070,461	70,889,989	-6,052	67,064,409	70,883,937
31,336,164	48,790,841	92,710,865	-23,626,349	25,164,492	69,084,516
5,287,095	30,998,005	53,882,441	-22,678,729	8,319,276	31,203,712
0	56,970,532	57,647,705	0	56,970,532	57,647,705
21,186,147	243,634,725	311,454,175	-43,864,660	199,770,065	267,589,515
2,333	14,384	5,697,991	-2,779,605	-2,765,221	2,918,386
264,328,100	916,993,430	1,338,235,294	-351,244,813	565,748,617	986,990,481

## (2) 投入係数表

コード	部門名	01 農業	02 林業	03 漁業	04 鉱業	05 製造業	06 建設	07 電力・ガス ・水道
01	農業	0.147942	0.002342	0.000000	0.000000	0.187907	0.001133	0.000000
02	林業	0.000071	0.180038	0.000263	0.000062	0.002216	0.000080	0.000000
03	漁業	0.000000	0.000000	0.088267	0.000000	0.013801	0.000000	0.000000
04	鉱業	0.000021	0.001371	0.000000	0.004492	0.008200	0.007916	0.110102
05	製造業	0.292084	0.087439	0.232148	0.054294	0.292299	0.257277	0.063700
06	建設	0.001762	0.001751	0.001133	0.001673	0.001606	0.000557	0.017093
07	電力・ガス・水道	0.005488	0.003962	0.009308	0.020303	0.011853	0.002232	0.100067
08	商業	0.061531	0.029482	0.078767	0.012781	0.059203	0.050050	0.013094
09	金融・保険	0.003867	0.025671	0.011000	0.022796	0.006110	0.013642	0.019961
10	不動産	0.000317	0.000403	0.000281	0.000891	0.000589	0.001181	0.002512
11	運輸・郵便	0.068968	0.120501	0.049425	0.248091	0.039383	0.053099	0.030208
12	情報通信	0.003189	0.003805	0.003223	0.007552	0.005922	0.008644	0.023949
13	公務	0.000000	0.000000	0.000000	0.000000	0.000000	0.000000	0.000000
14	サービス	0.015174	0.038012	0.023555	0.037233	0.025801	0.104650	0.177194
15	分類不明	0.001379	0.004431	0.008094	0.013073	0.008526	0.012063	0.006848
70	内生部門計	0.601791	0.499208	0.505463	0.423241	0.663417	0.512526	0.564730
71	家計外消費支出（行）	0.001942	0.019308	0.016714	0.030691	0.009723	0.020047	0.011897
91	雇用者所得	0.130813	0.126480	0.113807	0.090940	0.127535	0.262988	0.105859
92	営業余剰	0.121525	0.132367	0.176395	0.139578	0.069114	0.132338	0.050300
93	資本減耗引当	0.128314	0.168328	0.132123	0.204549	0.086235	0.040481	0.234170
94	間接税（除関税・輸入品商品税）	0.045767	0.054309	0.057048	0.111001	0.044647	0.035944	0.041748
95	（控除）経常補助金	-0.030153	0.000000	-0.001550	0.000000	-0.000669	-0.004324	-0.008705
96	粗付加価値部門計	0.398209	0.500792	0.494537	0.576759	0.336583	0.487474	0.435270
97	県内生産額	1.000000	1.000000	1.000000	1.000000	1.000000	1.000000	1.000000

## [※参考 最終需要項目の商品別構成]

コード	部門名	71 家計外消費 支出（列）	72 民間消費支出	73 一般政府 消費支出	74 県内総固定 資本形成	76 在庫純増	81 移輸出計	82 最終需要計
01	農業	0.003188	0.010286	0.000000	0.007986	-0.104261	0.057923	0.021575
02	林業	0.000197	0.000563	0.000000	0.000000	0.400460	0.002635	0.001339
03	漁業	0.000918	0.001133	0.000000	0.000000	0.096639	0.027704	0.008494
04	鉱業	-0.000340	0.000000	0.000000	0.000000	-0.353019	0.012491	0.003264
05	製造業	0.103763	0.204009	0.000002	0.259566	0.673722	0.569934	0.280248
06	建設	0.000000	0.000000	0.000000	0.470299	0.000000	0.000000	0.074479
07	電力・ガス・水道	0.000597	0.019823	-0.001594	0.000000	0.000000	0.006660	0.008701
08	商業	0.105296	0.154750	0.000013	0.059315	0.190569	0.101326	0.095480
09	金融・保険	0.000018	0.049691	0.000000	0.000000	0.000000	0.002547	0.018435
10	不動産	0.000000	0.202693	0.000298	0.005469	0.000000	0.000068	0.073142
11	運輸・郵便	0.026339	0.048699	0.001656	0.005703	0.096135	0.118550	0.053207
12	情報通信	0.011433	0.050884	0.000002	0.061514	-0.000245	0.020002	0.033804
13	公務	0.000000	0.004010	0.334833	0.000000	0.000000	0.000000	0.062128
14	サービス	0.748590	0.253424	0.664790	0.130147	0.000000	0.080151	0.265689
15	分類不明	0.000000	0.000037	0.000000	0.000000	0.000000	0.000009	0.000016
70	内生部門計	1.000000	1.000000	1.000000	1.000000	1.000000	1.000000	1.000000

08 商業	09 金融・保険	10 不動産	11 運輸・郵便	12 情報通信	13 公務	14 サービス	15 分類不明	平均	コード
0.000120	0.000000	0.000003	0.000049	0.000000	0.000026	0.005152	0.000000	0.022978	01
0.000000	0.000000	0.000000	0.000000	0.000000	0.000003	0.000269	0.000000	0.012200	02
0.000000	0.000000	0.000000	0.000005	0.000000	0.000005	0.001094	0.000000	0.006878	03
0.000003	0.000001	0.000001	0.000003	0.000000	0.000009	0.000013	0.000208	0.008823	04
0.029590	0.027952	0.002495	0.136993	0.039051	0.041392	0.132050	0.054239	0.116200	05
0.002678	0.002546	0.012402	0.005516	0.004170	0.007218	0.002612	0.000000	0.004181	06
0.013913	0.003871	0.001658	0.006973	0.008078	0.008720	0.016618	0.003414	0.014431	07
0.009724	0.005116	0.001473	0.031070	0.009582	0.008384	0.043359	0.011815	0.028362	08
0.013648	0.035050	0.091666	0.021854	0.006813	0.017676	0.008858	0.002686	0.020087	09
0.007740	0.004591	0.009959	0.011333	0.004017	0.000425	0.003835	0.009498	0.003838	10
0.064955	0.041374	0.003542	0.109603	0.031772	0.035420	0.029034	0.095830	0.068080	11
0.034351	0.056141	0.002856	0.009487	0.218649	0.025823	0.022840	0.071069	0.033167	12
0.000000	0.000000	0.000000	0.000000	0.000000	0.000000	0.000000	0.232037	0.015469	13
0.075238	0.110803	0.017153	0.118174	0.142885	0.083214	0.079083	0.057133	0.073687	14
0.006991	0.005145	0.001159	0.004009	0.003713	0.000845	0.005044	0.000000	0.005422	15
0.258951	0.292591	0.144368	0.455070	0.468729	0.229160	0.349862	0.537929	0.433802	70
0.022815	0.030555	0.003821	0.016750	0.013784	0.009769	0.015288	0.004171	0.015152	71
0.296991	0.242021	0.028339	0.265753	0.135998	0.495601	0.445372	0.022515	0.192734	91
0.293001	0.356408	0.466169	0.105288	0.198246	0.000000	0.060111	0.307917	0.173917	92
0.063827	0.069658	0.316100	0.102601	0.143693	0.264215	0.105248	0.096479	0.143735	93
0.064723	0.016676	0.041447	0.057612	0.039550	0.001256	0.028784	0.041570	0.045472	94
-0.000307	-0.007909	-0.000244	-0.003074	0.000000	0.000000	-0.004665	-0.010580	-0.004812	95
0.741049	0.707409	0.855632	0.544930	0.531271	0.770840	0.650138	0.462071	0.566198	96
1.000000	1.000000	1.000000	1.000000	1.000000	1.000000	1.000000	1.000000	1.000000	97

(3) 開放型逆行列係数表  $[I - (I - M)A]^{-1}$ 

コード	部門名	01 農業	02 林業	03 漁業	04 鉱業	05 製造業	06 建設	07 電力・ガス ・水道
01	農業	1.108238	0.006175	0.008396	0.003043	0.134998	0.009916	0.004148
02	林業	0.000308	1.202014	0.000495	0.000146	0.002730	0.000301	0.000133
03	漁業	0.000996	0.000435	1.074064	0.000318	0.012493	0.000911	0.000497
04	鉱業	0.000519	0.000829	0.000604	1.002177	0.003153	0.002698	0.035925
05	製造業	0.084572	0.033065	0.066575	0.022751	1.087337	0.070885	0.027990
06	建設	0.002840	0.003247	0.002158	0.003437	0.002845	1.001562	0.020099
07	電力・ガス・水道	0.009383	0.008049	0.013623	0.024835	0.016669	0.006463	1.112218
08	商業	0.051660	0.029730	0.062307	0.015580	0.052082	0.041393	0.018790
09	金融・保険	0.006818	0.031773	0.013633	0.025995	0.009157	0.015700	0.024533
10	不動産	0.001664	0.002366	0.001635	0.003505	0.001886	0.002676	0.004450
11	運輸・郵便	0.056222	0.100780	0.041859	0.168615	0.039737	0.042966	0.035669
12	情報通信	0.004709	0.006311	0.005327	0.008422	0.006885	0.009085	0.020805
13	公務	0.000375	0.000812	0.001223	0.001756	0.001255	0.001654	0.001193
14	サービス	0.030141	0.061261	0.038367	0.062370	0.040883	0.109098	0.193924
15	分類不明	0.001617	0.003500	0.005269	0.007570	0.005409	0.007126	0.005140
	列和	1.360062	1.490347	1.335536	1.350519	1.417521	1.322432	1.505514
	影響力係数	1.011840	1.108767	0.993593	1.004740	1.054587	0.983844	1.120051

(4) 閉鎖型逆行列係数表  $(I - A)^{-1}$ 

コード	部門名	01 農業	02 林業	03 漁業	04 鉱業	05 製造業	06 建設	07 電力・ガス ・水道
01	農業	1.305917	0.057376	0.100211	0.041521	0.359406	0.107020	0.049618
02	林業	0.001758	1.220263	0.001612	0.000617	0.004469	0.001448	0.000691
03	漁業	0.009140	0.003787	1.103751	0.002932	0.024741	0.007382	0.003609
04	鉱業	0.007318	0.005256	0.006288	1.009512	0.016722	0.013635	0.126338
05	製造業	0.597522	0.242061	0.452071	0.185229	1.626926	0.474608	0.217602
06	建設	0.005200	0.004656	0.003921	0.004967	0.005351	1.003393	0.021697
07	電力・ガス・水道	0.020994	0.013913	0.022823	0.030984	0.029465	0.015692	1.124458
08	商業	0.126746	0.066250	0.129067	0.042485	0.131216	0.098117	0.049692
09	金融・保険	0.016279	0.041638	0.022154	0.035290	0.019494	0.024586	0.034761
10	不動産	0.004066	0.004217	0.003568	0.005791	0.004373	0.004661	0.006266
11	運輸・郵便	0.145868	0.194692	0.107593	0.305436	0.124333	0.111006	0.105750
12	情報通信	0.022429	0.020767	0.021601	0.025297	0.028188	0.029896	0.052838
13	公務	0.002163	0.002286	0.003517	0.004054	0.003986	0.004376	0.003260
14	サービス	0.078851	0.101135	0.079399	0.105709	0.094175	0.164412	0.262259
15	分類不明	0.009322	0.009853	0.015155	0.017473	0.017177	0.018857	0.014050
	列和	2.353573	1.988150	2.072730	1.817299	2.490022	2.079089	2.072889
	影響力係数	1.262704	1.066653	1.112031	0.974990	1.335909	1.115442	1.112116

08 商業	09 金融・保険	10 不動産	11 運輸・郵便	12 情報通信	13 公務	14 サービス	15 分類不明	行和	感応度係数	コード
0.001966	0.002025	0.000524	0.005760	0.002798	0.002230	0.008467	0.003115	1.301800	0.968495	01
0.000058	0.000068	0.000018	0.000145	0.000093	0.000069	0.000425	0.000084	1.207086	0.898031	02
0.000223	0.000255	0.000064	0.000607	0.000351	0.000259	0.001426	0.000341	1.093241	0.813334	03
0.000599	0.000274	0.000130	0.000491	0.000486	0.000434	0.000773	0.000411	1.049502	0.780794	04
0.012896	0.013127	0.003361	0.042649	0.018229	0.015399	0.038459	0.022614	1.559909	1.160519	05
0.003764	0.003524	0.012951	0.006912	0.005706	0.007996	0.003670	0.002920	1.083631	0.806184	06
0.017325	0.007236	0.002853	0.011514	0.013310	0.011666	0.020734	0.008948	1.284825	0.955865	07
1.011099	0.008703	0.002904	0.028751	0.013737	0.010040	0.034685	0.014987	1.396447	1.038909	08
0.015619	1.034761	0.085383	0.024712	0.010034	0.018195	0.010985	0.010187	1.337485	0.995043	09
0.009030	0.005902	1.010712	0.013311	0.005778	0.001375	0.005000	0.011288	1.080580	0.803914	10
0.047136	0.032602	0.006176	1.078997	0.029018	0.027496	0.025295	0.073440	1.806007	1.343607	11
0.023443	0.037370	0.005286	0.009882	1.135385	0.018088	0.016847	0.049111	1.356958	1.009531	12
0.000967	0.000767	0.000240	0.000699	0.000666	1.000231	0.000772	0.232226	1.244836	0.926115	13
0.082856	0.115470	0.027793	0.125822	0.156169	0.086701	1.085449	0.088447	2.304753	1.714657	14
0.004168	0.003306	0.001036	0.003014	0.002869	0.000995	0.003325	1.000815	1.055160	0.785003	15
1.231148	1.265391	1.159431	1.353267	1.394629	1.201175	1.256312	1.518934			
0.915932	0.941407	0.862577	1.006784	1.037557	0.893633	0.934653	1.130035			

08 商業	09 金融・保険	10 不動産	11 運輸・郵便	12 情報通信	13 公務	14 サービス	15 分類不明	行和	感応度係数	コード
0.023028	0.023545	0.006053	0.067004	0.034302	0.025404	0.064686	0.038514	2.303606	1.235897	01
0.000313	0.000331	0.000086	0.000874	0.000482	0.000348	0.001087	0.000511	1.234888	0.662524	02
0.001661	0.001738	0.000444	0.004739	0.002530	0.001838	0.005321	0.002748	1.176359	0.631123	03
0.003185	0.002058	0.000740	0.004563	0.003427	0.002650	0.005199	0.003191	1.210083	0.649216	04
0.100547	0.102438	0.026291	0.298535	0.149290	0.111759	0.262390	0.170878	5.018149	2.692263	05
0.004538	0.004332	0.013166	0.008377	0.007249	0.008662	0.004817	0.004159	1.104485	0.592562	06
0.020915	0.010610	0.003772	0.018320	0.019288	0.014904	0.026944	0.013879	1.386962	0.744112	07
1.026618	0.023336	0.006986	0.067895	0.036668	0.025036	0.072723	0.038630	1.941465	1.041606	08
0.020365	1.041995	0.097392	0.033384	0.015758	0.022898	0.016539	0.015726	1.458260	0.782364	09
0.010047	0.006900	1.010992	0.015108	0.007511	0.002166	0.006264	0.012842	1.104773	0.592716	10
0.090903	0.066811	0.013842	1.158749	0.069357	0.057194	0.065064	0.141513	2.758113	1.479742	11
0.053638	0.083337	0.013022	0.028888	1.292811	0.041783	0.042193	0.109449	1.866136	1.001192	12
0.002224	0.001849	0.000568	0.002154	0.001895	1.000780	0.002175	0.232948	1.268235	0.680415	13
0.115214	0.155503	0.038222	0.178077	0.224701	0.116872	1.124136	0.132545	2.971210	1.594070	14
0.009584	0.007969	0.002450	0.009283	0.008166	0.003360	0.009376	1.003926	1.156001	0.620201	15
1.482779	1.532754	1.234027	1.895951	1.873434	1.435653	1.708914	1.921459			
0.795519	0.822330	0.662062	1.017187	1.005107	0.770235	0.916841	1.030873			



## 2 3 9 部門表

- (1) 生産者価格評価表
- (2) 投入係数表
- (3) 開放型逆行列係数表 (  $[I - (I - \hat{M})A]^{-1}$  )
- (4) 閉鎖型逆行列係数表 (  $(I - A)^{-1}$  )
- (5) 最終需要項目別生産誘発額
- (6) 最終需要項目別生産誘発依存度
- (7) 最終需要項目別生産誘発係数
- (8) 最終需要項目別粗付加価値誘発額
- (9) 最終需要項目別粗付加価値誘発依存度
- (10) 最終需要項目別粗付加価値誘発係数
- (11) 最終需要項目別移輸入誘発額
- (12) 最終需要項目別移輸入誘発依存度
- (13) 最終需要項目別移輸入誘発係数
- (14) その他の係数表 (移輸入係数, 移輸入品投入係数, 総合移輸入係数)

## (1) 生産者価格評価表

コード	部門名	01 農業	02 林業	03 漁業	06 鉱業	11 飲食料品	15 繊維製品	16 パルプ・紙・木製品	20 化学製品	21 石油・石炭製品
01	農業	6,925,747	4,804	0	0	39,463,530	16,739	8,964	1,304	0
02	林業	3,314	369,225	2,867	280	20,423	1	444,599	177	0
03	漁業	0	0	961,980	0	2,897,213	0	0	31	0
06	鉱業	961	2,812	0	20,300	27,362	194	80,955	59,657	45,963
11	飲食料品	10,201,364	56,024	1,586,895	0	18,150,685	2,121	16,550	18,085	0
15	繊維製品	111,733	4,556	97,976	10,223	97,371	570,593	27,271	4,188	130
16	パルプ・紙・木製品	630,252	28,318	39,813	4,603	1,074,091	14,615	2,701,202	23,083	78
20	化学製品	2,028,966	5,153	183,169	76,684	711,646	194,180	280,150	946,453	21,520
21	石油・石炭製品	170,181	24,573	248,070	64,222	432,495	5,532	42,939	51,382	187,844
22	プラスチック・ゴム製品	250,654	30,351	95,347	16,671	879,993	24,370	55,700	28,952	437
25	窯業・土石製品	108,295	2,079	206	762	223,425	1,715	19,199	18,769	6,006
26	鉄鋼	930	26	3,143	5,529	0	260	38,976	363	0
27	非鉄金属	0	0	0	2,919	67,840	0	10,043	20,710	0
28	金属製品	54,531	3,965	14,655	30,490	767,390	9,110	56,440	30,366	44
29	はん用機械	0	78	0	4,378	0	0	5,075	63	0
30	生産用機械	0	522	0	4,168	0	0	426	0	55
31	業務用機械	8,323	292	153	0	0	0	0	1	0
32	電子部品	0	0	19	308	88	5	27	210	16
33	電気機械	3,159	0	4,083	4,421	0	0	628	1	0
34	情報通信機器	103	241	418	35	975	13	61	54	7
35	輸送機械	0	0	221,032	66	0	0	0	0	0
39	その他の製造工業製品	76,727	13,331	27,764	12,942	472,256	56,058	96,440	24,558	696
41	建設	82,493	3,590	12,344	7,560	67,728	3,986	31,560	12,086	2,136
46	電力・ガス・熱供給	220,226	7,563	97,909	82,890	599,659	29,376	466,560	114,288	6,235
47	水道	36,668	563	3,536	8,865	135,667	2,860	6,151	3,886	309
48	廃棄物処理	13,317	268	1,174	4,739	88,229	447	1,678	4,186	5
51	商業	2,880,519	60,462	858,450	57,762	7,603,392	187,489	544,209	134,196	31,704
53	金融・保険	181,033	52,647	119,881	103,024	519,411	38,547	69,556	32,663	1,205
55	不動産	14,862	827	3,059	4,026	56,422	3,039	5,444	3,001	279
57	運輸・郵便	3,228,654	247,125	538,660	1,121,197	4,886,000	62,964	363,275	87,885	37,787
59	情報通信	149,278	7,803	35,125	34,129	380,026	13,579	51,114	25,078	2,222
61	公務	0	0	0	0	0	0	0	0	0
63	教育・研究	806	455	56	3,947	26,827	142	1,411	830	0
64	医療・福祉	11,002	0	0	0	0	0	7	3	0
65	他に分類されない会員制団体	4,205	499	155,146	16,777	298,529	4,167	14,157	6,506	926
66	対事業所サービス	678,469	76,446	92,955	141,978	1,737,359	79,754	145,088	106,408	19,050
67	对个人サービス	2,538	288	7,388	825	21,876	431	735	255	55
68	事務用品	28,404	9,813	7,340	6,949	55,632	2,218	5,586	1,507	153
69	分類不明	64,564	9,087	88,216	59,083	1,517,658	6,386	20,267	12,052	2,781
70	内生部門計	28,172,278	1,023,786	5,508,829	1,912,752	83,281,198	1,330,891	5,612,443	1,773,237	367,643
71	家計外消費支出(行)	90,908	39,597	182,155	138,702	735,003	19,906	84,162	47,198	4,122
91	雇用者所得	6,123,889	259,388	1,240,339	410,986	9,754,831	529,794	806,819	219,214	33,177
92	営業余剰	5,689,091	271,460	1,922,452	630,793	13,329,716	-55,699	856,803	256,954	110,752
93	資本減耗引当	6,006,908	345,210	1,439,951	924,417	4,188,304	205,758	611,907	356,527	51,433
94	間接税(関税・輸入品商品税を除く。)	2,142,520	111,379	621,746	501,647	6,853,383	195,320	273,149	97,268	14,100
95	(控除) 経常補助金	-1,411,565	0	-16,889	0	-140,730	0	0	0	-1
96	粗付加価値部門計	18,641,751	1,027,034	5,389,754	2,606,545	34,720,507	895,079	2,632,840	977,161	213,583
97	県内生産額	46,814,029	2,050,820	10,898,583	4,519,297	118,001,705	2,225,970	8,245,283	2,750,398	581,226



(単位：万円)

22	25	26	27	28	29	30	31	32	33	34	コード
プラスチック・ ゴム製品	窯業・土石製品	鉄鋼	非鉄金属	金属製品	はん用機械	生産用機械	業務用機械	電子部品	電気機械	情報通信機器	
3,453	2,757	0	1	0	0	0	0	0	0	0	01
0	15	0	0	0	0	0	0	0	0	0	02
0	0	0	0	0	0	0	0	0	0	0	03
62	799,122	1	702,456	1,209	29	400	73	4,215	201	195	06
28	9,871	0	0	0	0	0	0	0	0	0	11
2,494	58,373	153	446	5,625	612	21,637	609	87,420	11,672	4,276	15
9,845	701,873	131	141	13,604	616	24,675	3,950	161,414	54,216	10,650	16
288,565	268,914	101	3,358	44,514	2,226	34,158	6,076	306,695	71,560	23,399	20
1,659	488,092	393	3,348	13,928	438	10,143	733	28,835	14,780	1,138	21
350,480	38,503	49	1,931	15,284	5,857	163,559	23,251	433,492	268,597	113,277	22
5,071	969,895	0	4,297	15,834	5,611	105,630	2,633	888,900	96,177	5,218	25
2,206	76,316	171,675	948	1,070,666	44,801	1,081,542	9,921	180,607	731,669	12,516	26
3,541	363,231	-71	355,405	275,459	19,221	288,034	25,910	1,351,340	822,913	63,877	27
3,575	219,792	27	288	262,081	11,697	421,756	15,375	518,688	357,907	86,816	28
681	51,123	0	0	4,370	69,740	336,998	5,569	55,414	282,330	3,347	29
4,534	46,225	131	34	2,270	3,365	640,661	633	64,903	23,560	2,407	30
0	0	0	0	74	1,229	24,404	28,966	566	1,147	4,288	31
12	3	8	11	652	4,352	53,329	57,850	5,966,315	839,952	758,377	32
39	195	0	3	2,584	5,691	159,507	7,891	371,540	1,884,204	36,648	33
4	115	0	1	250	606	984	13	1,415	382	102,653	34
0	0	0	0	0	0	150	0	0	0	0	35
3,172	220,527	30	108,041	6,189	494	80,027	2,272	95,577	22,720	12,916	39
4,746	59,980	538	6,927	16,719	828	11,166	721	84,645	21,510	3,356	41
24,732	392,065	2,642	56,759	56,528	2,785	59,947	2,245	304,465	70,157	8,180	46
926	12,415	20	1,888	2,628	321	5,539	189	25,257	2,804	544	47
52	13,287	0	6	278	78	222	52	11,011	1,087	432	48
82,734	614,543	22,557	20,860	203,168	18,192	470,559	21,787	861,703	575,731	94,703	51
4,867	208,115	1,868	16,229	44,907	2,711	66,275	5,696	126,492	53,325	18,392	53
1,490	15,738	100	138	6,332	506	6,925	242	12,061	4,959	1,635	55
30,291	886,013	11,494	64,161	159,282	10,559	219,164	12,316	460,920	251,720	64,871	57
7,963	142,225	1,318	4,103	30,871	2,769	78,788	4,085	224,657	172,254	61,094	59
0	0	0	0	0	0	0	0	0	0	0	61
199	15,011	0	4	2,018	329	3,288	161	30,461	7,308	2,459	63
2	0	0	0	0	0	0	0	0	0	0	64
1,251	22,483	376	1,071	7,131	1,556	43,175	817	27,732	13,703	2,010	65
46,905	546,675	2,745	13,817	118,016	17,956	247,927	13,397	862,427	405,884	78,881	66
122	1,364	29	100	443	63	923	41	4,024	912	230	67
180	17,687	183	267	1,955	333	7,340	533	15,004	7,066	1,936	68
2,264	65,925	1,548	7,591	17,163	3,461	53,283	1,056	12,774	41,461	2,738	69
888,145	7,328,468	218,046	1,374,630	2,402,032	239,032	4,722,115	255,063	13,580,969	7,113,868	1,583,459	70
25,113	238,715	702	12,599	81,223	4,368	130,874	7,923	461,732	98,379	30,879	71
254,157	2,978,612	17,701	67,650	1,099,927	94,123	1,672,064	89,358	5,029,949	2,138,594	491,376	91
-12,102	1,039,783	48,950	622,002	213,577	39,304	1,618,360	17,603	-3,003,465	-444,214	-435,851	92
141,596	1,788,207	5,453	52,920	440,621	43,963	1,153,923	85,828	5,190,800	2,019,330	637,825	93
92,115	642,688	7,036	20,156	229,644	6,376	112,932	10,942	498,836	54,184	36,874	94
0	-1	0	0	0	0	0	0	-1	0	0	95
500,879	6,688,004	79,842	775,327	2,064,992	188,134	4,688,153	211,654	8,177,851	3,866,273	761,103	96
1,389,024	14,016,472	297,888	2,149,957	4,467,024	427,166	9,410,268	466,717	21,758,820	10,980,141	2,344,562	97

コード	部門名	35 輸送機械	39 その他の製造 工業製品	41 建設	46 電力・ガス ・熱供給	47 水道	48 廃棄物処理	51 商業	53 金融・保険	55 不動産
01	農業	0	16,927	81,525	0	0	0	11,009	0	235
02	林業	2	795	5,783	0	0	0	0	0	0
03	漁業	0	4,876	0	0	0	0	0	0	0
06	鉱業	1,079	1,199	569,416	2,155,232	0	8	241	29	36
11	飲食品	0	9,366	6,319	0	0	0	11,692	0	0
15	繊維製品	4,114	15,462	188,291	4,583	4,674	7,832	352,560	39,596	1,197
16	パルプ・紙・木製品	6,892	317,754	2,599,764	45,582	16,188	14,194	657,597	127,982	35,721
20	化学製品	48,521	113,290	336,943	7,513	41,804	57,989	764	571	3,431
21	石油・石炭製品	15,665	9,263	1,210,499	615,398	67,220	46,009	135,745	13,676	22,422
22	プラスチック・ゴム製品	176,778	195,860	941,154	0	187,143	57,038	457,855	82,580	51,160
25	窯業・土石製品	8,116	16,093	3,812,408	601	23,219	1,997	17,401	245	7,570
26	鉄鋼	313,811	14,501	1,530,294	0	129	0	0	0	0
27	非鉄金属	298,678	42,073	780,061	12,730	907	19	1,069	0	0
28	金属製品	88,059	41,009	5,721,996	10,206	3,470	628	230,789	3,267	32,180
29	はん用機械	58,973	8,622	374,745	0	60,119	0	357	1	0
30	生産用機械	9,958	1,440	6,728	60	1,449	0	270	0	0
31	業務用機械	1,098	484	10,664	0	537	116	83,263	292	0
32	電子部品	38,878	56,272	17,478	158	128	0	3,148	2,129	0
33	電気機械	317,941	13,714	473,848	86	1,089	0	17,624	63	626
34	情報通信機器	2,764	131	163,366	248	38	79	25,236	3,876	3,276
35	輸送機械	1,591,918	0	0	0	0	0	0	0	0
39	その他の製造工業製品	4,352	276,458	246,556	116,907	18,252	16,412	525,923	466,958	2,727
41	建設	3,636	5,543	40,087	205,318	129,264	11,344	244,899	76,751	879,100
46	電力・ガス・熱供給	49,060	39,848	112,673	1,515,163	105,892	242,705	1,069,600	80,966	99,709
47	水道	2,847	2,698	47,873	14,057	323,686	37,161	202,584	35,743	17,848
48	廃棄物処理	663	943	135,875	307,623	4,566	0	81,446	58,413	452
51	商業	334,655	288,763	3,600,177	163,183	93,133	60,895	889,135	154,242	104,441
53	金融・保険	26,529	47,975	981,273	266,591	124,143	128,284	1,247,961	1,056,735	6,497,669
55	不動産	1,615	3,922	84,943	47,616	1,553	2,523	707,753	138,429	705,928
57	運輸・郵便	85,535	508,248	3,819,499	468,735	122,579	284,649	5,939,596	1,247,391	251,079
59	情報通信	16,637	26,529	621,776	264,180	204,615	38,931	3,141,153	1,692,603	202,470
61	公務	0	0	0	0	0	0	0	0	0
63	教育・研究	2,447	409	10,293	16,083	374	581	17,731	6,035	46
64	医療・福祉	0	48	186	3,066	1,143	0	2,416	4,869	449
65	他に分類されない会員制団体	1,757	5,968	143,457	58,898	55,874	13,491	85,169	162,996	34,515
66	対事業所サービス	122,635	158,376	7,218,745	2,311,543	705,928	239,073	6,624,770	3,102,277	1,142,843
67	対個人サービス	763	505	19,122	2,071	1,371	205	68,367	6,003	37,549
68	事務用品	1,371	4,246	85,278	1,426	5,056	13,856	184,500	101,496	16,549
69	分類不明	16,171	8,338	867,740	84,290	49,767	85,891	639,310	155,125	82,165
70	内生部門計	3,653,918	2,257,948	36,866,835	8,699,147	2,355,310	1,361,910	23,678,933	8,821,339	10,233,393
71	家計外消費支出(行)	11,071	50,531	1,442,016	163,695	69,183	110,523	2,086,206	921,214	270,848
91	雇用者所得	717,857	823,191	18,917,152	1,306,107	766,066	2,120,455	27,157,341	7,296,719	2,008,778
92	営業余剰	48,247	282,777	9,519,286	415,432	569,187	250,627	26,792,526	10,745,365	33,043,872
93	資本減耗引当	712,346	446,891	2,911,867	3,534,488	1,049,345	348,820	5,836,433	2,100,136	22,406,395
94	間接税(関税・輸入品商品税を除く。)	37,177	206,209	2,585,529	580,642	236,570	83,816	5,918,417	502,761	2,937,950
95	(控除)経常補助金	0	0	-311,033	-2,614	-167,777	-12	-28,117	-238,459	-17,299
96	粗付加価値部門計	1,526,698	1,809,599	35,064,817	5,997,750	2,522,574	2,914,229	67,762,806	21,327,736	60,650,544
97	県内生産額	5,180,616	4,067,547	71,931,652	14,696,897	4,877,884	4,276,139	91,441,739	30,149,075	70,883,937

(単位：万円)

57	59	61	63	64	65	66	67	68	69	70	コード
運輸・郵便	情報通信	公務	教育・研究	医療・福祉	他に分類されない 会員制団体	対事業所 サービス	対個人 サービス	事務用品	分類不明	内生部門計	
3,419	0	1,527	106,752	295,998	9,117	475	966,276	0	0	47,920,559	01
0	0	181	2,892	7,692	0	0	61,484	0	0	919,730	02
352	0	286	3,131	69,616	0	0	219,923	0	0	4,157,408	03
227	5	511	305	1,186	536	368	1,055	0	606	4,478,206	06
15,004	1	15,364	274,165	1,107,033	6,172	373	7,386,572	0	8,382	38,882,066	11
134,158	19,905	167,166	17,150	361,521	186,020	83,392	265,087	29,683	1,400	3,001,149	15
114,097	413,936	62,539	206,566	642,707	102,856	203,077	351,700	657,384	3,330	12,077,036	16
18,538	37,711	44,535	64,398	13,483,007	14,874	183,416	319,763	14,212	20,065	20,308,832	20
7,672,802	23,528	510,035	128,417	270,006	20,501	93,142	316,986	0	53,168	13,015,207	21
185,032	43,025	92,396	49,636	262,509	53,624	606,763	188,426	71,972	10,788	6,510,494	22
2,718	93	9,030	64,289	95,762	3,434	48,646	83,664	7,589	12,916	6,695,513	25
559	0	1,583	0	327	20	5,504	1,083	35	13,496	5,313,436	26
1,239	3,043	9,426	305	150,135	1,397	16,076	20,276	1,434	10,455	5,019,695	27
68,935	16,293	208,180	6,411	38,833	15,936	42,641	119,387	564	15,972	9,529,749	28
3,894	34	15,459	0	14	0	231,080	124	0	0	1,572,588	29
4,205	99	763	0	0	0	334,638	213	0	0	1,153,717	30
2,367	978	148,239	0	1,281,864	0	123,560	69,476	37,609	0	1,829,990	31
472	92,684	102,875	85,591	381	0	337,250	550	60,663	0	8,480,191	32
13,314	2,725	86,763	19,381	8,699	0	255,466	10,093	0	3,180	3,705,206	33
4,337	4,032	77,277	2,185	2,823	501	52,008	9,748	0	0	460,255	34
972,764	0	251,721	2,508	0	0	1,846,556	553	0	0	4,887,268	35
121,704	483,299	435,173	417,526	478,652	231,965	394,440	372,357	223,491	4,567	6,170,456	39
381,080	130,106	416,095	239,766	266,260	12,837	49,760	119,002	0	0	3,645,467	41
256,911	145,716	303,787	513,728	768,218	12,758	121,049	1,219,577	0	6,163	9,268,734	46
224,820	106,336	198,878	342,135	588,761	11,820	29,692	559,160	0	3,801	3,000,936	47
108,788	139,570	909,644	129,400	271,824	138	10,383	777,505	0	29,248	3,107,029	48
2,146,449	298,998	483,300	497,410	5,491,376	227,302	912,007	4,413,445	338,339	34,481	35,876,451	51
1,509,791	212,599	1,019,009	373,123	925,320	106,939	373,435	463,297	0	7,840	17,035,357	53
782,911	125,358	24,480	25,185	568,210	34,773	153,917	241,607	0	27,720	3,819,528	55
7,571,884	991,404	2,041,900	1,194,180	2,023,790	271,105	923,032	3,072,437	78,975	279,668	43,920,024	57
655,427	6,822,667	1,488,615	483,607	1,433,584	419,451	2,568,202	1,168,101	0	207,407	22,884,436	59
0	0	0	0	0	0	0	0	0	677,173	677,173	61
28,917	153,252	5,911	56	10,410	0	21,916	23,101	0	431	393,705	63
114,189	36,271	1,446	868	1,939,750	78	1,943	4,656	0	7,349	2,129,741	64
114,194	75,879	222	73,260	193,760	0	179,678	303,861	0	22,815	2,148,011	65
7,777,767	3,851,862	3,856,318	1,919,981	4,618,253	466,316	5,366,950	1,928,784	0	102,321	56,946,879	66
20,112	201,693	23,550	137,516	1,576,262	14,289	53,954	883,540	0	4,571	3,094,085	67
127,937	77,150	147,642	93,685	283,199	31,216	72,785	103,901	0	571	1,521,950	68
276,965	115,847	48,696	390,361	487,022	36,425	175,019	175,117	0	0	5,683,607	69
31,438,279	14,626,099	13,210,522	7,865,869	40,004,764	2,292,400	15,872,593	26,221,887	1,521,950	1,569,884	421,241,864	70
1,157,168	430,103	563,141	288,499	1,389,510	197,104	707,649	1,397,525	0	12,172	13,702,418	71
18,359,401	4,243,643	28,570,232	30,108,547	54,855,956	2,651,925	15,325,968	14,114,082	0	65,708	262,721,076	91
7,273,758	6,185,998	0	2,022,201	2,000,145	-129,161	5,209,795	6,731,398	0	898,620	134,576,342	92
7,088,148	4,483,757	15,231,398	7,972,976	8,539,187	353,150	4,958,659	5,990,525	0	281,563	119,936,965	93
3,980,096	1,234,112	72,412	519,057	1,097,116	233,876	2,382,958	3,385,604	0	121,316	38,637,913	94
-212,334	0	0	-51,271	-975,503	-220,875	-500	-239	0	-30,877	-3,826,097	95
37,646,237	16,577,613	44,437,183	40,860,009	66,906,411	3,086,019	28,584,529	31,618,895	0	1,348,502	565,748,617	96
69,084,516	31,203,712	57,647,705	48,725,878	106,911,175	5,378,419	44,457,122	57,840,782	1,521,950	2,918,386	986,990,481	97

コード	部門名	71 家計外 消費支出 (列)	72 民間 消費支出	73 一般政府 消費支出	74 県内総固定 資本形成 (公的)	75 県内総固定 資本形成 (民間)	76 在庫純増	78 県内 最終需要計	79 県内 需要合計
01	農業	43,683	3,359,931	0	0	1,159,710	-89,852	4,473,472	52,394,031
02	林業	2,696	183,755	0	0	0	345,116	531,567	1,451,297
03	漁業	12,584	370,145	0	0	0	83,283	466,012	4,623,420
06	鉱業	-4,652	37	0	0	0	-304,231	-308,846	4,169,360
11	飲食品	756,859	31,174,101	0	0	0	-550,699	31,380,261	70,262,327
15	繊維製品	95,963	4,826,167	0	1,243	295,448	194,319	5,413,140	8,414,289
16	パルプ・紙・木製品	62,492	371,897	232	21,171	356,146	-55,937	756,001	12,833,037
20	化学製品	150,203	2,869,106	0	0	0	13,554	3,032,863	23,341,695
21	石油・石炭製品	13,782	6,743,270	0	0	0	-11,498	6,745,554	19,760,761
22	プラスチック・ゴム製品	22,006	1,006,265	57	0	0	8,679	1,037,007	7,547,501
25	窯業・土石製品	10,208	147,146	0	0	0	282,025	439,379	7,134,892
26	鉄鋼	0	-41,511	0	-11,372	-68,310	-732	-121,925	5,191,511
27	非鉄金属	1,138	203,046	0	0	416,914	12,194	633,292	5,652,987
28	金属製品	26,173	310,012	50	27,527	408,943	-19,427	753,278	10,283,027
29	はん用機械	0	15,949	0	234,380	4,294,496	-530	4,544,295	6,116,883
30	生産用機械	0	13,100	0	155,436	5,667,109	123,885	5,959,530	7,113,247
31	業務用機械	2,029	119,286	10	622,236	4,134,923	-1,818	4,876,666	6,706,656
32	電子部品	468	174,636	0	0	0	448,710	623,814	9,104,005
33	電気機械	57,455	3,605,347	0	417,176	4,436,642	53,504	8,570,124	12,275,330
34	情報通信機器	32,358	3,592,720	0	1,496,460	4,800,670	44,292	9,966,500	10,426,755
35	輸送機械	0	8,279,618	0	1,280,187	7,686,104	17,592	17,263,501	22,150,769
39	その他の製造工業製品	190,664	3,228,685	0	166,218	854,455	22,500	4,462,522	10,632,978
41	建設	0	0	0	36,489,259	31,807,436	0	68,296,695	71,942,162
46	電力・ガス・熱供給	5,857	4,338,900	0	0	0	0	4,344,757	13,613,491
47	水道	2,329	2,136,274	-264,982	0	0	0	1,873,621	4,874,557
48	廃棄物処理	0	263,779	903,654	0	0	0	1,167,433	4,274,462
51	商業	1,442,810	50,548,458	2,169	740,868	7,872,815	164,232	60,771,352	96,647,803
53	金融・保険	245	16,231,289	0	0	0	0	16,231,534	33,266,891
55	不動産	0	66,208,885	49,470	0	794,261	0	67,052,616	70,872,144
57	運輸・郵便	360,906	15,907,469	275,244	89,229	738,980	82,849	17,454,677	61,374,701
59	情報通信	156,665	16,621,010	320	1,574,613	7,358,513	-211	25,710,910	48,595,346
61	公務	0	1,309,704	55,660,828	0	0	0	56,970,532	57,647,705
63	教育・研究	0	8,098,681	26,294,060	1,596,251	14,752,645	0	50,741,637	51,135,342
64	医療・福祉	1,339,320	20,122,632	83,313,292	0	0	0	104,775,244	106,904,985
65	他に分類されない会員制団体	0	3,316,178	0	0	0	0	3,316,178	5,464,189
66	対事業所サービス	69,834	6,972,958	0	262,353	2,288,745	0	9,593,890	66,540,769
67	対個人サービス	8,848,343	44,005,853	0	0	0	0	52,854,196	55,948,281
68	事務用品	0	0	0	0	0	0	0	1,521,950
69	分類不明	0	12,051	0	0	0	0	12,051	5,695,658
70	内生部門計	13,702,418	326,646,829	166,234,404	45,163,235	100,056,645	861,799	652,665,330	1,073,907,194

(単位：万円)

81	82	83	87	88	97	
移輸出計	最終需要計	需要合計	(控除) 移輸入計	最終需要 部門計	県内生産額	コード
15,310,777	19,784,249	67,704,808	-20,890,779	-1,106,530	46,814,029	01
696,622	1,228,189	2,147,919	-97,099	1,131,090	2,050,820	02
7,322,850	7,788,862	11,946,270	-1,047,687	6,741,175	10,898,583	03
3,301,644	2,992,798	7,471,004	-2,951,707	41,091	4,519,297	06
86,611,281	117,991,542	156,873,608	-38,871,903	79,119,639	118,001,705	11
1,725,726	7,138,866	10,140,015	-7,914,045	-775,179	2,225,970	15
4,816,428	5,572,429	17,649,465	-9,404,182	-3,831,753	8,245,283	16
1,508,777	4,541,640	24,850,472	-22,100,074	-17,558,434	2,750,398	20
124,259	6,869,813	19,885,020	-19,303,794	-12,433,981	581,226	21
452,723	1,489,730	8,000,224	-6,611,200	-5,121,470	1,389,024	22
11,023,521	11,462,900	18,158,413	-4,141,941	7,320,959	14,016,472	25
155,126	33,201	5,346,637	-5,048,749	-5,015,548	297,888	26
2,022,485	2,655,777	7,675,472	-5,525,515	-2,869,738	2,149,957	27
2,860,810	3,614,088	13,143,837	-8,676,813	-5,062,725	4,467,024	28
218,615	4,762,910	6,335,498	-5,908,332	-1,145,422	427,166	29
6,987,974	12,947,504	14,101,221	-4,690,953	8,256,551	9,410,268	30
41,822	4,918,488	6,748,478	-6,281,761	-1,363,273	466,717	31
17,056,696	17,680,510	26,160,701	-4,401,881	13,278,629	21,758,820	32
8,825,046	17,395,170	21,100,376	-10,120,235	7,274,935	10,980,141	33
509,801	10,476,301	10,936,556	-8,591,994	1,884,307	2,344,562	34
4,000,281	21,263,782	26,151,050	-20,970,434	293,348	5,180,616	35
1,708,151	6,170,673	12,341,129	-8,273,582	-2,102,909	4,067,547	39
0	68,296,695	71,942,162	-10,510	68,286,185	71,931,652	41
1,752,403	6,097,160	15,365,894	-668,997	5,428,163	14,696,897	46
8,085	1,881,706	4,882,642	-4,758	1,876,948	4,877,884	47
3,275	1,170,708	4,277,737	-1,598	1,169,110	4,276,139	48
26,783,343	87,554,695	123,431,146	-31,989,407	55,565,288	91,441,739	51
673,270	16,904,804	33,940,161	-3,791,086	13,113,718	30,149,075	53
17,845	67,070,461	70,889,989	-6,052	67,064,409	70,883,937	55
31,336,164	48,790,841	92,710,865	-23,626,349	25,164,492	69,084,516	57
5,287,095	30,998,005	53,882,441	-22,678,729	8,319,276	31,203,712	59
0	56,970,532	57,647,705	0	56,970,532	57,647,705	61
281,156	51,022,793	51,416,498	-2,690,620	48,332,173	48,725,878	63
7,564	104,782,808	106,912,549	-1,374	104,781,434	106,911,175	64
13,310	3,329,488	5,477,499	-99,080	3,230,408	5,378,419	65
3,664,613	13,258,503	70,205,382	-25,748,260	-12,489,757	44,457,122	66
17,216,229	70,070,425	73,164,510	-15,323,728	54,746,697	57,840,782	67
0	0	1,521,950	0	0	1,521,950	68
2,333	14,384	5,697,991	-2,779,605	-2,765,221	2,918,386	69
264,328,100	916,993,430	1,338,235,294	-351,244,813	565,748,617	986,990,481	70

## (2) 投入係数表

コード	部門名	01 農業	02 林業	03 漁業	06 鉱業	11 飲食品	15 繊維製品	16 パルプ・紙・ 木製品	20 化学製品	21 石油・石炭製品
01	農業	0.147942	0.002342	0.000000	0.000000	0.334432	0.007520	0.001087	0.000474	0.000000
02	林業	0.000071	0.180038	0.000263	0.000062	0.000173	0.000000	0.053922	0.000064	0.000000
03	漁業	0.000000	0.000000	0.088267	0.000000	0.024552	0.000000	0.000000	0.000011	0.000000
06	鉱業	0.000021	0.001371	0.000000	0.004492	0.000232	0.000087	0.009818	0.021690	0.079079
11	飲食品	0.217913	0.027318	0.145606	0.000000	0.153817	0.000953	0.002007	0.006575	0.000000
15	繊維製品	0.002387	0.002222	0.008990	0.002262	0.000825	0.256335	0.003307	0.001523	0.000224
16	パルプ・紙・木製品	0.013463	0.013808	0.003653	0.001019	0.009102	0.006566	0.327606	0.008393	0.000134
20	化学製品	0.043341	0.002513	0.016807	0.016968	0.006031	0.087234	0.033977	0.344115	0.037025
21	石油・石炭製品	0.003635	0.011982	0.022762	0.014211	0.003665	0.002485	0.005208	0.018682	0.323186
22	プラスチック・ゴム製品	0.005354	0.014799	0.008749	0.003689	0.007457	0.010948	0.006755	0.010526	0.000752
25	窯業・土石製品	0.002313	0.001014	0.000019	0.000169	0.001893	0.000770	0.002328	0.006824	0.010333
26	鉄鋼	0.000020	0.000013	0.000288	0.001223	0.000000	0.000117	0.004727	0.000132	0.000000
27	非鉄金属	0.000000	0.000000	0.000000	0.000646	0.000575	0.000000	0.001218	0.007530	0.000000
28	金属製品	0.001165	0.001933	0.001345	0.006747	0.006503	0.004093	0.006845	0.011041	0.000076
29	はん用機械	0.000000	0.000038	0.000000	0.000969	0.000000	0.000000	0.000616	0.000023	0.000000
30	生産用機械	0.000000	0.000255	0.000000	0.000922	0.000000	0.000000	0.000052	0.000000	0.000095
31	業務用機械	0.000178	0.000142	0.000014	0.000000	0.000000	0.000000	0.000000	0.000000	0.000000
32	電子部品	0.000000	0.000000	0.000002	0.000068	0.000001	0.000002	0.000003	0.000076	0.000028
33	電気機械	0.000067	0.000000	0.000375	0.000978	0.000000	0.000000	0.000076	0.000000	0.000000
34	情報通信機器	0.000002	0.000118	0.000038	0.000008	0.000008	0.000006	0.000007	0.000020	0.000012
35	輸送機械	0.000000	0.000000	0.020281	0.000015	0.000000	0.000000	0.000000	0.000000	0.000000
39	その他の製造工業製品	0.001639	0.006500	0.002547	0.002864	0.004002	0.025184	0.011696	0.008929	0.001197
41	建設	0.001762	0.001751	0.001133	0.001673	0.000574	0.001791	0.003828	0.004394	0.003675
46	電力・ガス・熱供給	0.004704	0.003688	0.008984	0.018341	0.005082	0.013197	0.056585	0.041553	0.010727
47	水道	0.000783	0.000275	0.000324	0.001962	0.001150	0.001285	0.000746	0.001413	0.000532
48	廃棄物処理	0.000284	0.000131	0.000108	0.001049	0.000748	0.000201	0.000204	0.001522	0.000009
51	商業	0.061531	0.029482	0.078767	0.012781	0.064435	0.084228	0.066002	0.048791	0.054547
53	金融・保険	0.003867	0.025671	0.011000	0.022796	0.004402	0.017317	0.008436	0.011876	0.002073
55	不動産	0.000317	0.000403	0.000281	0.000891	0.000478	0.001365	0.000660	0.001091	0.000480
57	運輸・郵便	0.068968	0.120501	0.049425	0.248091	0.041406	0.028286	0.044059	0.031954	0.065013
59	情報通信	0.003189	0.003805	0.003223	0.007552	0.003221	0.006100	0.006199	0.009118	0.003823
61	公務	0.000000	0.000000	0.000000	0.000000	0.000000	0.000000	0.000000	0.000000	0.000000
63	教育・研究	0.000017	0.000222	0.000005	0.000873	0.000227	0.000064	0.000171	0.000302	0.000000
64	医療・福祉	0.000235	0.000000	0.000000	0.000000	0.000000	0.000000	0.000001	0.000001	0.000000
65	他に分類されない会員制団体	0.000090	0.000243	0.014235	0.003712	0.002530	0.001872	0.001717	0.002365	0.001593
66	対事業所サービス	0.014493	0.037276	0.008529	0.031416	0.014723	0.035829	0.017596	0.038688	0.032776
67	对个人サービス	0.000054	0.000140	0.000678	0.000183	0.000185	0.000194	0.000089	0.000093	0.000095
68	事務用品	0.000607	0.004785	0.000673	0.001538	0.000471	0.000996	0.000677	0.000548	0.000263
69	分類不明	0.001379	0.004431	0.008094	0.013073	0.012861	0.002869	0.002458	0.004382	0.004785
70	内生部門計	0.601791	0.499208	0.505463	0.423241	0.705763	0.597893	0.680685	0.644720	0.632530
71	家計外消費支出(行)	0.001942	0.019308	0.016714	0.030691	0.006229	0.008943	0.010207	0.017160	0.007092
91	雇用者所得	0.130813	0.126480	0.113807	0.090940	0.082667	0.238006	0.097852	0.079703	0.057081
92	営業余剰	0.121525	0.132367	0.176395	0.139578	0.112962	-0.025022	0.103914	0.093424	0.190549
93	資本減耗引当	0.128314	0.168328	0.132123	0.204549	0.035494	0.092435	0.074213	0.129627	0.088491
94	間接税(関税・輸入品商品税を除く。)	0.045767	0.054309	0.057048	0.111001	0.058079	0.087746	0.033128	0.035365	0.024259
95	(控除)経常補助金	-0.030153	0.000000	-0.001550	0.000000	-0.001193	0.000000	0.000000	0.000000	-0.000002
96	粗付加価値部門計	0.398209	0.500792	0.494537	0.576759	0.294237	0.402107	0.319315	0.355280	0.367470
97	県内生産額	1.000000	1.000000	1.000000	1.000000	1.000000	1.000000	1.000000	1.000000	1.000000

22	25	26	27	28	29	30	31	32	33	34	コード
プラスチック・ ゴム製品	窯業・土石製品	鉄鋼	非鉄金属	金属製品	はん用機械	生産用機械	業務用機械	電子部品	電気機械	情報通信機器	
0.002486	0.000197	0.000000	0.000000	0.000000	0.000000	0.000000	0.000000	0.000000	0.000000	0.000000	01
0.000000	0.000001	0.000000	0.000000	0.000000	0.000000	0.000000	0.000000	0.000000	0.000000	0.000000	02
0.000000	0.000000	0.000000	0.000000	0.000000	0.000000	0.000000	0.000000	0.000000	0.000000	0.000000	03
0.000045	0.057013	0.000003	0.326730	0.000271	0.000068	0.000043	0.000156	0.000194	0.000018	0.000083	06
0.000020	0.000704	0.000000	0.000000	0.000000	0.000000	0.000000	0.000000	0.000000	0.000000	0.000000	11
0.001796	0.004165	0.000514	0.000207	0.001259	0.001433	0.002299	0.001305	0.004018	0.001063	0.001824	15
0.007088	0.050075	0.000440	0.000066	0.003045	0.001442	0.002622	0.008463	0.007418	0.004938	0.004542	16
0.207747	0.019186	0.000339	0.001562	0.009965	0.005211	0.003630	0.013019	0.014095	0.006517	0.009980	20
0.001194	0.034823	0.001319	0.001557	0.003118	0.001025	0.001078	0.001571	0.001325	0.001346	0.000485	21
0.252321	0.002747	0.000164	0.000898	0.003422	0.013711	0.017381	0.049818	0.019923	0.024462	0.048315	22
0.003651	0.069197	0.000000	0.001999	0.003545	0.013135	0.011225	0.005642	0.040852	0.008759	0.002226	25
0.001588	0.005445	0.576307	0.000441	0.239682	0.104880	0.114932	0.021257	0.008300	0.066636	0.005338	26
0.002549	0.025915	-0.000238	0.165308	0.061665	0.044997	0.030608	0.055515	0.062105	0.074946	0.027245	27
0.002574	0.015681	0.000091	0.000134	0.058670	0.027383	0.044819	0.032943	0.023838	0.032596	0.037029	28
0.000490	0.003647	0.000000	0.000000	0.000978	0.163262	0.035812	0.011932	0.002547	0.025713	0.001428	29
0.003264	0.003298	0.000440	0.000016	0.000508	0.007877	0.068081	0.001356	0.002983	0.002146	0.001027	30
0.000000	0.000000	0.000000	0.000000	0.000017	0.002877	0.002593	0.062063	0.000026	0.000104	0.001829	31
0.000009	0.000000	0.000027	0.000005	0.000146	0.010188	0.005667	0.123951	0.274202	0.076497	0.323462	32
0.000028	0.000014	0.000000	0.000001	0.000578	0.013323	0.016950	0.016907	0.017075	0.171601	0.015631	33
0.000003	0.000008	0.000000	0.000000	0.000056	0.001419	0.000105	0.000028	0.000065	0.000035	0.043783	34
0.000000	0.000000	0.000000	0.000000	0.000000	0.000000	0.000016	0.000000	0.000000	0.000000	0.000000	35
0.002284	0.015733	0.000101	0.050253	0.001385	0.001156	0.008504	0.004868	0.004393	0.002069	0.005509	39
0.003417	0.004279	0.001806	0.003222	0.003743	0.001938	0.001187	0.001545	0.003890	0.001959	0.001431	41
0.017805	0.027972	0.008869	0.026400	0.012655	0.006520	0.006370	0.004810	0.013993	0.006389	0.003489	46
0.000667	0.000886	0.000067	0.000878	0.000588	0.000751	0.000589	0.000405	0.001161	0.000255	0.000232	47
0.000037	0.000948	0.000000	0.000003	0.000062	0.000183	0.000024	0.000111	0.000506	0.000099	0.000184	48
0.059563	0.043844	0.075723	0.009703	0.045482	0.042588	0.050005	0.046681	0.039602	0.052434	0.040393	51
0.003504	0.014848	0.006271	0.007549	0.010053	0.006346	0.007043	0.012204	0.005813	0.004856	0.007845	53
0.001073	0.001123	0.000336	0.000064	0.001417	0.001185	0.000736	0.000519	0.000554	0.000452	0.000697	55
0.021807	0.063212	0.038585	0.029843	0.035657	0.024719	0.023290	0.026389	0.021183	0.022925	0.027669	57
0.005733	0.010147	0.004424	0.001908	0.006911	0.006482	0.008373	0.008753	0.010325	0.015688	0.026058	59
0.000000	0.000000	0.000000	0.000000	0.000000	0.000000	0.000000	0.000000	0.000000	0.000000	0.000000	61
0.000143	0.001071	0.000000	0.000002	0.000452	0.000770	0.000349	0.000345	0.001400	0.000666	0.001049	63
0.000001	0.000000	0.000000	0.000000	0.000000	0.000000	0.000000	0.000000	0.000000	0.000000	0.000000	64
0.000901	0.001604	0.001262	0.000498	0.001596	0.003643	0.004588	0.001751	0.001275	0.001248	0.000857	65
0.033768	0.039002	0.009215	0.006427	0.026419	0.042035	0.026346	0.028705	0.039636	0.036965	0.033644	66
0.000088	0.000097	0.000097	0.000047	0.000099	0.000147	0.000098	0.000088	0.000185	0.000083	0.000098	67
0.000130	0.001262	0.000614	0.000124	0.000438	0.000780	0.000780	0.001142	0.000690	0.000644	0.000826	68
0.001630	0.004703	0.005197	0.003531	0.003842	0.008102	0.005662	0.002263	0.000587	0.003776	0.001168	69
0.639402	0.522847	0.731973	0.639376	0.537725	0.559576	0.501805	0.546505	0.624159	0.647885	0.675375	70
0.018080	0.017031	0.002357	0.005860	0.018183	0.010226	0.013908	0.016976	0.021220	0.008960	0.013170	71
0.182975	0.212508	0.059422	0.031466	0.246233	0.220343	0.177685	0.191461	0.231168	0.194769	0.209581	91
-0.008713	0.074183	0.164324	0.289309	0.047812	0.092011	0.171978	0.037717	-0.138034	-0.040456	-0.185899	92
0.101939	0.127579	0.018306	0.024614	0.098639	0.102918	0.122624	0.183897	0.238561	0.183907	0.272044	93
0.066316	0.045852	0.023620	0.009375	0.051409	0.014926	0.012001	0.023445	0.022926	0.004935	0.015727	94
0.000000	0.000000	0.000000	0.000000	0.000000	0.000000	0.000000	0.000000	0.000000	0.000000	0.000000	95
0.360598	0.477153	0.268027	0.360624	0.462275	0.440424	0.498195	0.453495	0.375841	0.352115	0.324625	96
1.000000	1.000000	1.000000	1.000000	1.000000	1.000000	1.000000	1.000000	1.000000	1.000000	1.000000	97

コード	部門名	35 輸送機械	39 その他の製造 工業製品	41 建設	46 電力・ガス ・熱供給	47 水道	48 廃棄物処理	51 商業	53 金融・保険	55 不動産
01	農業	0.000000	0.004161	0.001133	0.000000	0.000000	0.000000	0.000120	0.000000	0.000003
02	林業	0.000000	0.000195	0.000080	0.000000	0.000000	0.000000	0.000000	0.000000	0.000000
03	漁業	0.000000	0.001199	0.000000	0.000000	0.000000	0.000000	0.000000	0.000000	0.000000
06	鉱業	0.000208	0.000295	0.007916	0.146645	0.000000	0.000002	0.000003	0.000001	0.000001
11	飲食品	0.000000	0.002303	0.000088	0.000000	0.000000	0.000000	0.000128	0.000000	0.000000
15	繊維製品	0.000794	0.003801	0.002618	0.000312	0.000958	0.001832	0.003856	0.001313	0.000017
16	パルプ・紙・木製品	0.001330	0.078119	0.036142	0.003101	0.003319	0.003319	0.007191	0.004245	0.000504
20	化学製品	0.009366	0.027852	0.004684	0.000511	0.008570	0.013561	0.000008	0.000019	0.000048
21	石油・石炭製品	0.003024	0.002277	0.016828	0.041873	0.013781	0.010759	0.001484	0.000454	0.000316
22	プラスチック・ゴム製品	0.034123	0.048152	0.013084	0.000000	0.038366	0.013339	0.005007	0.002739	0.000722
25	窯業・土石製品	0.001567	0.003956	0.053000	0.000041	0.004760	0.000467	0.000190	0.000008	0.000107
26	鉄鋼	0.060574	0.003565	0.021274	0.000000	0.000026	0.000000	0.000000	0.000000	0.000000
27	非鉄金属	0.057653	0.010344	0.010844	0.000866	0.000186	0.000004	0.000012	0.000000	0.000000
28	金属製品	0.016998	0.010082	0.079548	0.000694	0.000711	0.000147	0.002524	0.000108	0.000454
29	はん用機械	0.011383	0.002120	0.005210	0.000000	0.012325	0.000000	0.000004	0.000000	0.000000
30	生産用機械	0.001922	0.000354	0.000094	0.000004	0.000297	0.000000	0.000003	0.000000	0.000000
31	業務用機械	0.000212	0.000119	0.000148	0.000000	0.000110	0.000027	0.000911	0.000010	0.000000
32	電子部品	0.007505	0.013834	0.000243	0.000011	0.000026	0.000000	0.000034	0.000071	0.000000
33	電気機械	0.061371	0.003372	0.006587	0.000006	0.000223	0.000000	0.000193	0.000002	0.000009
34	情報通信機器	0.000534	0.000032	0.002271	0.000017	0.000008	0.000018	0.000276	0.000129	0.000046
35	輸送機械	0.307284	0.000000	0.000000	0.000000	0.000000	0.000000	0.000000	0.000000	0.000000
39	その他の製造工業製品	0.000840	0.067967	0.003428	0.007955	0.003742	0.003838	0.005751	0.015488	0.000038
41	建設	0.000702	0.001363	0.000557	0.013970	0.026500	0.002653	0.002678	0.002546	0.012402
46	電力・ガス・熱供給	0.009470	0.009797	0.001566	0.103094	0.021709	0.056758	0.011697	0.002686	0.001407
47	水道	0.000550	0.000663	0.000666	0.000956	0.066358	0.008690	0.002215	0.001186	0.000252
48	廃棄物処理	0.000128	0.000232	0.001889	0.020931	0.000936	0.000000	0.000891	0.001937	0.000006
51	商業	0.064598	0.070992	0.050050	0.011103	0.019093	0.014241	0.009724	0.005116	0.001473
53	金融・保険	0.005121	0.011795	0.013642	0.018139	0.025450	0.030000	0.013648	0.035050	0.091666
55	不動産	0.000312	0.000964	0.001181	0.003240	0.000318	0.000590	0.007740	0.004591	0.009959
57	運輸・郵便	0.016511	0.124952	0.053099	0.031893	0.025130	0.066567	0.064955	0.041374	0.003542
59	情報通信	0.003211	0.006522	0.008644	0.017975	0.041947	0.009104	0.034351	0.056141	0.002856
61	公務	0.000000	0.000000	0.000000	0.000000	0.000000	0.000000	0.000000	0.000000	0.000000
63	教育・研究	0.000472	0.000101	0.000143	0.001094	0.000077	0.000136	0.000194	0.000200	0.000001
64	医療・福祉	0.000000	0.000012	0.000003	0.000209	0.000234	0.000000	0.000026	0.000161	0.000006
65	他に分類されない会員制団体	0.000339	0.001467	0.001994	0.004008	0.011455	0.003155	0.000931	0.005406	0.000487
66	対事業所サービス	0.023672	0.038936	0.100356	0.157281	0.144720	0.055909	0.072448	0.102898	0.016123
67	対個人サービス	0.000147	0.000124	0.000266	0.000141	0.000281	0.000048	0.000748	0.000199	0.000530
68	事務用品	0.000265	0.001044	0.001186	0.000097	0.001037	0.003240	0.002018	0.003366	0.000233
69	分類不明	0.003121	0.002050	0.012063	0.005735	0.010203	0.020086	0.006991	0.005145	0.001159
70	内生部門計	0.705306	0.555113	0.512526	0.591904	0.482855	0.318491	0.258951	0.292591	0.144368
71	家計外消費支出(行)	0.002137	0.012423	0.020047	0.011138	0.014183	0.025846	0.022815	0.030555	0.003821
91	雇用者所得	0.138566	0.202380	0.262988	0.088870	0.157049	0.495881	0.296991	0.242021	0.028339
92	営業余剰	0.009313	0.069520	0.132338	0.028267	0.116687	0.058611	0.293001	0.356408	0.466169
93	資本減耗引当	0.137502	0.109867	0.040481	0.240492	0.215123	0.081574	0.063827	0.069658	0.316100
94	間接税(関税・輸入品商品税を除く。)	0.007176	0.050696	0.035944	0.039508	0.048498	0.019601	0.064723	0.016676	0.041447
95	(控除)経常補助金	0.000000	0.000000	-0.004324	-0.000178	-0.034395	-0.000003	-0.000307	-0.007909	-0.000244
96	粗付加価値部門計	0.294694	0.444887	0.487474	0.408096	0.517145	0.681509	0.741049	0.707409	0.855632
97	県内生産額	1.000000	1.000000	1.000000	1.000000	1.000000	1.000000	1.000000	1.000000	1.000000



57	59	61	63	64	65	66	67	68	69		コード
運輸・郵便	情報通信	公務	教育・研究	医療・福祉	他に分類されない 会員制団体	対事業所 サービス	対個人 サービス	事務用品	分類不明	平均	
0.000049	0.000000	0.000026	0.002191	0.002769	0.001695	0.000011	0.016706	0.000000	0.000000	0.013470	01
0.000000	0.000000	0.000003	0.000059	0.000072	0.000000	0.000000	0.001063	0.000000	0.000000	0.006053	02
0.000005	0.000000	0.000005	0.000064	0.000651	0.000000	0.000000	0.003802	0.000000	0.000000	0.003040	03
0.000003	0.000000	0.000009	0.000006	0.000011	0.000100	0.000008	0.000018	0.000000	0.000208	0.016842	06
0.000217	0.000000	0.000267	0.005627	0.010355	0.001148	0.000008	0.127705	0.000000	0.002872	0.018093	11
0.001942	0.000638	0.002900	0.000352	0.003382	0.034586	0.001876	0.004583	0.019503	0.000480	0.009838	15
0.001652	0.013266	0.001085	0.004239	0.006012	0.019124	0.004568	0.006080	0.431935	0.001141	0.028212	16
0.000268	0.001209	0.000773	0.001322	0.126114	0.002765	0.004126	0.005528	0.009338	0.006875	0.028262	20
0.111064	0.000754	0.008847	0.002635	0.002526	0.003812	0.002095	0.005480	0.000000	0.018218	0.017971	21
0.002678	0.001379	0.001603	0.001019	0.002455	0.009970	0.013648	0.003258	0.047289	0.003697	0.019095	22
0.000039	0.000003	0.000157	0.001319	0.000896	0.000638	0.001094	0.001446	0.004986	0.004426	0.006795	25
0.000008	0.000000	0.000027	0.000000	0.000003	0.000004	0.000124	0.000019	0.000023	0.004624	0.031836	26
0.000018	0.000098	0.000164	0.000006	0.001404	0.000260	0.000362	0.000351	0.000942	0.003582	0.016607	27
0.000998	0.000522	0.003611	0.000132	0.000363	0.002963	0.000959	0.002064	0.000371	0.005473	0.011390	28
0.000056	0.000001	0.000268	0.000000	0.000000	0.000000	0.005198	0.000002	0.000000	0.000000	0.007283	29
0.000061	0.000003	0.000013	0.000000	0.000000	0.000000	0.007527	0.000004	0.000000	0.000000	0.002631	30
0.000034	0.000031	0.002571	0.000000	0.011990	0.000000	0.002779	0.001201	0.024711	0.000000	0.002941	31
0.000007	0.002970	0.001785	0.001757	0.000004	0.000000	0.007586	0.000010	0.039859	0.000000	0.022821	32
0.000193	0.000087	0.001505	0.000398	0.000081	0.000000	0.005746	0.000174	0.000000	0.001090	0.008581	33
0.000063	0.000129	0.001341	0.000045	0.000026	0.000093	0.001170	0.000169	0.000000	0.000000	0.001336	34
0.014081	0.000000	0.004367	0.000051	0.000000	0.000000	0.041536	0.000010	0.000000	0.000000	0.009939	35
0.001762	0.015489	0.007549	0.008569	0.004477	0.043129	0.008872	0.006438	0.146845	0.001565	0.013194	39
0.005516	0.004170	0.007218	0.004921	0.002490	0.002387	0.001119	0.002057	0.000000	0.000000	0.003647	41
0.003719	0.004670	0.005270	0.010543	0.007186	0.002372	0.002723	0.021085	0.000000	0.002112	0.014769	46
0.003254	0.003408	0.003450	0.007022	0.005507	0.002198	0.000668	0.009667	0.000000	0.001302	0.003409	47
0.001575	0.004473	0.015779	0.002656	0.002543	0.000026	0.000234	0.013442	0.000000	0.010022	0.002157	48
0.031070	0.009582	0.008384	0.010208	0.051364	0.042262	0.020514	0.076303	0.222306	0.011815	0.044533	51
0.021854	0.006813	0.017676	0.007658	0.008655	0.019883	0.008400	0.008010	0.000000	0.002686	0.013844	53
0.011333	0.004017	0.000425	0.000517	0.005315	0.006465	0.003462	0.004177	0.000000	0.009498	0.002262	55
0.109603	0.031772	0.035420	0.024508	0.018930	0.050406	0.020762	0.053119	0.051891	0.095830	0.050083	57
0.009487	0.218649	0.025823	0.009925	0.013409	0.077988	0.057768	0.020195	0.000000	0.071069	0.021438	59
0.000000	0.000000	0.000000	0.000000	0.000000	0.000000	0.000000	0.000000	0.000000	0.232037	0.005950	61
0.000419	0.004911	0.000103	0.000001	0.000097	0.000000	0.000493	0.000399	0.000000	0.000148	0.000439	63
0.001653	0.001162	0.000025	0.000018	0.018144	0.000015	0.000044	0.000080	0.000000	0.002518	0.000629	64
0.001653	0.002432	0.000004	0.001504	0.001812	0.000000	0.004042	0.005253	0.000000	0.007818	0.002598	65
0.112583	0.123442	0.066895	0.039404	0.043197	0.086701	0.120722	0.033346	0.000000	0.035061	0.049415	66
0.000291	0.006464	0.000409	0.002822	0.014744	0.002657	0.001214	0.015275	0.000000	0.001566	0.001302	67
0.001852	0.002472	0.002561	0.001923	0.002649	0.005804	0.001637	0.001796	0.000000	0.000196	0.001317	68
0.004009	0.003713	0.000845	0.008011	0.004555	0.006772	0.003937	0.003028	0.000000	0.000000	0.005031	69
0.455070	0.468729	0.229160	0.161431	0.374187	0.426222	0.357032	0.453346	1.000000	0.537929	0.519055	70
0.016750	0.013784	0.009769	0.005921	0.012997	0.036647	0.015918	0.024162	0.000000	0.004171	0.014034	71
0.265753	0.135998	0.495601	0.617917	0.513098	0.493068	0.344736	0.244016	0.000000	0.022515	0.205660	91
0.105288	0.198246	0.000000	0.041502	0.018708	-0.024015	0.117187	0.116378	0.000000	0.307917	0.101576	92
0.102601	0.143693	0.264215	0.163629	0.079872	0.065661	0.111538	0.103569	0.000000	0.096479	0.126525	93
0.057612	0.039550	0.001256	0.010653	0.010262	0.043484	0.053601	0.058533	0.000000	0.041570	0.036872	94
-0.003074	0.000000	0.000000	-0.001052	-0.009124	-0.041067	-0.000011	-0.000004	0.000000	-0.010580	-0.003722	95
0.544930	0.531271	0.770840	0.838569	0.625813	0.573778	0.642968	0.546654	0.000000	0.462071	0.480945	96
1.000000	1.000000	1.000000	1.000000	1.000000	1.000000	1.000000	1.000000	1.000000	1.000000	1.000000	97

[※参考 最終需要項目の商品別構成]

コード	部門名	71 家計外 消費支出 (列)	72 民間 消費支出	73 一般政府 消費支出	74 県内総固定 資本形成 (公的)	75 県内総固定 資本形成 (民間)	76 在庫純増	78 県内 最終需要計	81 移輸出計	82 最終需要計
01	農業	0.003188	0.010286	0.000000	0.000000	0.011591	-0.104261	0.006854	0.057923	0.021575
02	林業	0.000197	0.000563	0.000000	0.000000	0.000000	0.400460	0.000814	0.002635	0.001339
03	漁業	0.000918	0.001133	0.000000	0.000000	0.000000	0.096639	0.000714	0.027704	0.008494
06	鉱業	-0.000340	0.000000	0.000000	0.000000	0.000000	-0.353019	-0.000473	0.012491	0.003264
11	飲食料品	0.055235	0.095437	0.000000	0.000000	0.000000	-0.639011	0.048080	0.327666	0.128672
15	繊維製品	0.007003	0.014775	0.000000	0.000028	0.002953	0.225481	0.008294	0.006529	0.007785
16	パルプ・紙・木製品	0.004561	0.001139	0.000001	0.000469	0.003559	-0.064907	0.001158	0.018221	0.006077
20	化学製品	0.010962	0.008784	0.000000	0.000000	0.000000	0.015728	0.004647	0.005708	0.004953
21	石油・石炭製品	0.001006	0.020644	0.000000	0.000000	0.000000	-0.013342	0.010335	0.000470	0.007492
22	プラスチック・ゴム製品	0.001606	0.003081	0.000000	0.000000	0.000000	0.010071	0.001589	0.001713	0.001625
25	窯業・土石製品	0.000745	0.000450	0.000000	0.000000	0.000000	0.327251	0.000673	0.041704	0.012501
26	鉄鋼	0.000000	-0.000127	0.000000	-0.000252	-0.000683	-0.000849	-0.000187	0.000587	0.000036
27	非鉄金属	0.000083	0.000622	0.000000	0.000000	0.004167	0.014149	0.000970	0.007651	0.002896
28	金属製品	0.001910	0.000949	0.000000	0.000610	0.004087	-0.022542	0.001154	0.010823	0.003941
29	はん用機械	0.000000	0.000049	0.000000	0.005190	0.042921	-0.000615	0.006963	0.000827	0.005194
30	生産用機械	0.000000	0.000040	0.000000	0.003442	0.056639	0.143752	0.009131	0.026437	0.014120
31	業務用機械	0.000148	0.000365	0.000000	0.013777	0.041326	-0.002110	0.007472	0.000158	0.005364
32	電子部品	0.000034	0.000535	0.000000	0.000000	0.000000	0.520667	0.000956	0.064529	0.019281
33	電気機械	0.004193	0.011037	0.000000	0.009237	0.044341	0.062084	0.013131	0.033387	0.018970
34	情報通信機器	0.002361	0.010999	0.000000	0.033134	0.047980	0.051395	0.015270	0.001929	0.011425
35	輸送機械	0.000000	0.025347	0.000000	0.028346	0.076818	0.020413	0.026451	0.015134	0.023189
39	その他の製造工業製品	0.013915	0.009884	0.000000	0.003680	0.008540	0.026108	0.006837	0.006462	0.006729
41	建設	0.000000	0.000000	0.000000	0.807942	0.317894	0.000000	0.104643	0.000000	0.074479
46	電力・ガス・熱供給	0.000427	0.013283	0.000000	0.000000	0.000000	0.000000	0.006657	0.006630	0.006649
47	水道	0.000170	0.006540	-0.001594	0.000000	0.000000	0.000000	0.002871	0.000031	0.002052
48	廃棄物処理	0.000000	0.000808	0.005436	0.000000	0.000000	0.000000	0.001789	0.000012	0.001277
51	商業	0.105296	0.154750	0.000013	0.016404	0.078684	0.190569	0.093113	0.101326	0.095480
53	金融・保険	0.000018	0.049691	0.000000	0.000000	0.000000	0.000000	0.024870	0.002547	0.018435
55	不動産	0.000000	0.202693	0.000298	0.000000	0.007938	0.000000	0.102737	0.000068	0.073142
57	運輸・郵便	0.026339	0.048699	0.001656	0.001976	0.007386	0.096135	0.026744	0.118550	0.053207
59	情報通信	0.011433	0.050884	0.000002	0.034865	0.073543	-0.000245	0.039394	0.020002	0.033804
61	公務	0.000000	0.004010	0.334833	0.000000	0.000000	0.000000	0.087289	0.000000	0.062128
63	教育・研究	0.000000	0.024793	0.158175	0.035344	0.147443	0.000000	0.077745	0.001064	0.055641
64	医療・福祉	0.097743	0.061604	0.501180	0.000000	0.000000	0.000000	0.160534	0.000029	0.114268
65	他に分類されない会員制団体	0.000000	0.010152	0.000000	0.000000	0.000000	0.000000	0.005081	0.000050	0.003631
66	対事業所サービス	0.005096	0.021347	0.000000	0.005809	0.022874	0.000000	0.014700	0.013864	0.014459
67	対個人サービス	0.645750	0.134720	0.000000	0.000000	0.000000	0.000000	0.080982	0.065132	0.076413
68	事務用品	0.000000	0.000000	0.000000	0.000000	0.000000	0.000000	0.000000	0.000000	0.000000
69	分類不明	0.000000	0.000037	0.000000	0.000000	0.000000	0.000000	0.000018	0.000009	0.000016
70	内生部門計	1.000000	1.000000	1.000000	1.000000	1.000000	1.000000	1.000000	1.000000	1.000000



(3) 開放型逆行列係数表  $[I - (I - M)A]^{-1}$ 

コード	部門名	01 農業	02 林業	03 漁業	06 鉱業	11 飲食料品	15 繊維製品	16 パルプ・紙・ 木製品	20 化学製品	21 石油・石炭製品
01	農業	1.123635	0.005508	0.017026	0.000040	0.242999	0.005314	0.001385	0.001090	0.000025
02	林業	0.000427	1.202284	0.000453	0.000126	0.000505	0.000161	0.066333	0.000261	0.000030
03	漁業	0.002400	0.000338	1.074838	0.000004	0.022437	0.000029	0.000047	0.000081	0.000002
06	鉱業	0.000420	0.000811	0.000565	1.002250	0.000514	0.000761	0.006120	0.008550	0.023965
11	飲食料品	0.117676	0.016400	0.076939	0.000065	1.100818	0.001076	0.002112	0.003368	0.000037
15	繊維製品	0.000198	0.000202	0.000649	0.000181	0.000137	1.015509	0.000263	0.000125	0.000044
16	パルプ・紙・木製品	0.005175	0.006070	0.001956	0.000922	0.004376	0.002608	1.096865	0.003061	0.000459
20	化学製品	0.002718	0.000249	0.001085	0.000960	0.000995	0.004861	0.002078	1.018709	0.002066
21	石油・石炭製品	0.000274	0.000613	0.000712	0.000797	0.000268	0.000149	0.000344	0.000576	1.007693
22	プラスチック・ゴム製品	0.001020	0.002516	0.001440	0.000681	0.001390	0.001618	0.001249	0.001544	0.000239
25	窯業・土石製品	0.001331	0.000691	0.000189	0.000220	0.001245	0.000474	0.001326	0.003195	0.004645
26	鉄鋼	0.000007	0.000009	0.000016	0.000048	0.000013	0.000012	0.000159	0.000023	0.000007
27	非鉄金属	0.000006	0.000005	0.000006	0.000021	0.000020	0.000006	0.000038	0.000183	0.000006
28	金属製品	0.000419	0.000483	0.000399	0.001171	0.001263	0.000755	0.001347	0.001911	0.000147
29	はん用機械	0.000006	0.000011	0.000005	0.000044	0.000006	0.000008	0.000031	0.000011	0.000009
30	生産用機械	0.000061	0.000227	0.000051	0.000433	0.000065	0.000093	0.000112	0.000110	0.000130
31	業務用機械	0.000022	0.000031	0.000010	0.000012	0.000013	0.000012	0.000012	0.000011	0.000009
32	電子部品	0.000148	0.000396	0.000149	0.000323	0.000162	0.000261	0.000230	0.000290	0.000197
33	電気機械	0.000047	0.000060	0.000115	0.000237	0.000040	0.000048	0.000063	0.000055	0.000049
34	情報通信機器	0.000010	0.000039	0.000017	0.000015	0.000012	0.000013	0.000016	0.000017	0.000013
35	輸送機械	0.000095	0.000174	0.001254	0.000219	0.000112	0.000094	0.000102	0.000107	0.000109
39	その他の製造工業製品	0.000791	0.002334	0.001132	0.001107	0.001405	0.006133	0.003432	0.002451	0.000549
41	建設	0.002809	0.003119	0.002075	0.003257	0.001851	0.002606	0.005871	0.005657	0.004474
46	電力・ガス・熱供給	0.007856	0.006399	0.012153	0.020863	0.008976	0.015808	0.067223	0.046192	0.013032
47	水道	0.001504	0.000939	0.000923	0.002904	0.001990	0.001763	0.001377	0.001933	0.000987
48	廃棄物処理	0.000800	0.000654	0.000709	0.001984	0.001383	0.000755	0.001887	0.002743	0.000524
51	商業	0.054265	0.029463	0.063574	0.013993	0.061372	0.060202	0.053188	0.036328	0.039502
53	金融・保険	0.007036	0.031607	0.013837	0.025777	0.008084	0.018455	0.013608	0.013968	0.004794
55	不動産	0.001708	0.002285	0.001699	0.003413	0.001919	0.002497	0.002167	0.002194	0.001652
57	運輸・郵便	0.058338	0.100532	0.043125	0.167737	0.046712	0.024576	0.044000	0.027887	0.050583
59	情報通信	0.005182	0.006951	0.006133	0.009022	0.006022	0.007459	0.008248	0.009306	0.005275
61	公務	0.000476	0.000793	0.001278	0.001722	0.001858	0.000469	0.000527	0.000680	0.000711
63	教育・研究	0.000126	0.000372	0.000107	0.000990	0.000326	0.000158	0.000354	0.000436	0.000108
64	医療・福祉	0.000384	0.000197	0.000106	0.000324	0.000171	0.000067	0.000111	0.000082	0.000106
65	他に分類されない会員制団体	0.000801	0.000976	0.015628	0.004458	0.003499	0.002353	0.002560	0.003001	0.002057
66	対事業所サービス	0.021378	0.042991	0.017534	0.039993	0.022704	0.033403	0.030117	0.037917	0.031017
67	对个人サービス	0.000161	0.000253	0.000679	0.000289	0.000287	0.000264	0.000206	0.000196	0.000172
68	事務用品	0.001055	0.006232	0.001181	0.002111	0.001020	0.001358	0.001424	0.000886	0.000589
69	分類不明	0.002049	0.003417	0.005509	0.007422	0.008008	0.002020	0.002270	0.002930	0.003064
	列和	1.422812	1.476630	1.365257	1.316134	1.554974	1.214209	1.418800	1.238064	1.199075
	影響力係数	1.106277	1.148123	1.061527	1.023332	1.209037	0.944083	1.103158	0.962631	0.932315

22	25	26	27	28	29	30	31	32	33	34	35	コード
プラスチック・ ゴム製品	窯業・土石製品	鉄鋼	非鉄金属	金属製品	はん用機械	生産用機械	業務用機械	電子部品	電気機械	情報通信機器	輸送機械	
0.001771	0.000274	0.000018	0.000050	0.000023	0.000029	0.000034	0.000038	0.000044	0.000030	0.000042	0.000025	01
0.000154	0.000957	0.000029	0.000044	0.000077	0.000056	0.000079	0.000193	0.000202	0.000126	0.000143	0.000044	02
0.000007	0.000014	0.000001	0.000013	0.000002	0.000002	0.000004	0.000003	0.000004	0.000002	0.000004	0.000002	03
0.001044	0.018735	0.000461	0.097248	0.000886	0.000585	0.000533	0.000598	0.001425	0.000670	0.000569	0.000709	06
0.000257	0.000444	0.000025	0.000038	0.000029	0.000037	0.000036	0.000036	0.000052	0.000035	0.000043	0.000028	11
0.000136	0.000296	0.000055	0.000043	0.000099	0.000117	0.000174	0.000124	0.000313	0.000103	0.000185	0.000071	15
0.002523	0.015755	0.000468	0.000561	0.001261	0.000908	0.001294	0.003178	0.003309	0.002070	0.002341	0.000715	16
0.011648	0.001154	0.000030	0.000208	0.000569	0.000339	0.000261	0.000871	0.000978	0.000468	0.000805	0.000590	20
0.000112	0.001018	0.000123	0.000206	0.000167	0.000098	0.000096	0.000115	0.000136	0.000106	0.000102	0.000128	21
1.032452	0.000572	0.000112	0.000307	0.000552	0.001925	0.002424	0.006736	0.003146	0.003483	0.006892	0.004590	22
0.001803	1.030112	0.000080	0.001016	0.001684	0.005953	0.005143	0.003904	0.020767	0.004868	0.004580	0.000898	25
0.000057	0.000187	1.016106	0.000022	0.006765	0.002996	0.003351	0.000664	0.000320	0.001978	0.000254	0.001768	26
0.000067	0.000614	-0.000004	1.003749	0.001413	0.001052	0.000737	0.001386	0.001667	0.001831	0.000919	0.001360	27
0.000543	0.002712	0.000082	0.000221	1.009344	0.004481	0.007343	0.005598	0.004567	0.005573	0.006731	0.002862	28
0.000026	0.000141	0.000003	0.000008	0.000040	1.005612	0.001267	0.000428	0.000118	0.000922	0.000079	0.000413	29
0.001259	0.001298	0.000192	0.000080	0.000250	0.002872	1.023820	0.000644	0.001347	0.000923	0.000677	0.000763	30
0.000009	0.000012	0.000007	0.000004	0.000009	0.000194	0.000178	1.003957	0.000013	0.000017	0.000128	0.000022	31
0.000186	0.000291	0.000116	0.000196	0.000252	0.006558	0.003838	0.075233	1.165410	0.047690	0.196564	0.005268	32
0.000051	0.000067	0.000022	0.000049	0.000143	0.002499	0.003191	0.003345	0.003659	1.031258	0.003508	0.011343	33
0.000012	0.000015	0.000007	0.000007	0.000020	0.000264	0.000028	0.000016	0.000026	0.000018	1.007778	0.000104	34
0.000084	0.000128	0.000053	0.000063	0.000077	0.000093	0.000071	0.000080	0.000104	0.000090	0.000099	1.016708	35
0.000809	0.004112	0.000245	0.011631	0.000586	0.000580	0.002268	0.001501	0.001564	0.000845	0.001801	0.000427	39
0.004259	0.005595	0.002384	0.004211	0.004409	0.002523	0.001785	0.002417	0.005360	0.002786	0.002859	0.001275	41
0.020990	0.032912	0.010466	0.030500	0.014499	0.008191	0.008185	0.007618	0.019147	0.009012	0.008088	0.011413	46
0.001026	0.001467	0.000371	0.001409	0.000913	0.001082	0.000920	0.000811	0.001773	0.000638	0.000836	0.000851	47
0.000644	0.001953	0.000403	0.000907	0.000546	0.000553	0.000380	0.000486	0.001183	0.000512	0.000680	0.000513	48
0.043501	0.034385	0.053123	0.009678	0.032959	0.031331	0.036896	0.036007	0.034161	0.039879	0.035316	0.046235	51
0.005378	0.017433	0.007614	0.010880	0.011169	0.007675	0.008389	0.013359	0.008518	0.006663	0.010256	0.006385	53
0.001952	0.002487	0.001279	0.000946	0.002280	0.001991	0.001557	0.001387	0.001518	0.001333	0.001720	0.001064	55
0.018988	0.051186	0.029393	0.038822	0.027255	0.020220	0.019733	0.022382	0.021252	0.020242	0.025241	0.014845	57
0.006355	0.010183	0.005078	0.003557	0.006769	0.006868	0.007872	0.008516	0.010412	0.012827	0.019949	0.004493	59
0.000302	0.000743	0.000714	0.000650	0.000552	0.001057	0.000778	0.000366	0.000199	0.000560	0.000254	0.000465	61
0.000231	0.001198	0.000065	0.000161	0.000514	0.000827	0.000430	0.000519	0.001678	0.000826	0.001411	0.000533	63
0.000053	0.000120	0.000069	0.000086	0.000067	0.000060	0.000057	0.000058	0.000059	0.000061	0.000075	0.000041	64
0.001313	0.002321	0.001543	0.001234	0.001952	0.003994	0.004962	0.002194	0.001941	0.001701	0.001516	0.000659	65
0.030697	0.039272	0.013424	0.014856	0.024918	0.034300	0.024475	0.027904	0.038970	0.033282	0.035450	0.022260	66
0.000164	0.000212	0.000155	0.000106	0.000166	0.000215	0.000179	0.000179	0.000283	0.000200	0.000264	0.000190	67
0.000377	0.001702	0.000866	0.000473	0.000689	0.001043	0.001058	0.001464	0.001101	0.000960	0.001267	0.000490	68
0.001302	0.003200	0.003075	0.002802	0.002380	0.004555	0.003352	0.001579	0.000859	0.002415	0.001095	0.002002	69
1.192543	1.285279	1.148256	1.237046	1.156285	1.163735	1.177178	1.235894	1.357586	1.237003	1.380521	1.162553	
0.927236	0.999341	0.892802	0.961839	0.899045	0.904838	0.915290	0.960943	1.055563	0.961805	1.073395	0.903918	

コード	部門名	39 その他の製造 工業製品	41 建設	46 電力・ガス ・熱供給	47 水道	48 廃棄物処理	51 商業	53 金融・保険	55 不動産	57 運輸・郵便
01	農業	0.003193	0.000827	0.000050	0.000081	0.000034	0.000137	0.000044	0.000029	0.000097
02	林業	0.001666	0.000786	0.000111	0.000134	0.000112	0.000168	0.000137	0.000035	0.000073
03	漁業	0.001045	0.000007	0.000005	0.000005	0.000003	0.000007	0.000007	0.000003	0.000011
06	鉱業	0.000829	0.002974	0.047779	0.001262	0.002662	0.000602	0.000193	0.000125	0.000321
11	飲食料品	0.001612	0.000203	0.000056	0.000076	0.000049	0.000143	0.000055	0.000037	0.000170
15	繊維製品	0.000279	0.000201	0.000071	0.000124	0.000146	0.000258	0.000118	0.000017	0.000155
16	パルプ・紙・木製品	0.023841	0.011490	0.001740	0.002147	0.001825	0.002754	0.002238	0.000550	0.001189
20	化学製品	0.001688	0.000364	0.000149	0.000621	0.000797	0.000044	0.000050	0.000017	0.000075
21	石油・石炭製品	0.000313	0.000537	0.001221	0.000462	0.000455	0.000177	0.000107	0.000033	0.002804
22	プラスチック・ゴム製品	0.006491	0.001930	0.000391	0.005609	0.001946	0.000833	0.000605	0.000196	0.000616
25	窯業・土石製品	0.002039	0.023053	0.000510	0.002993	0.000401	0.000232	0.000162	0.000361	0.000263
26	鉄鋼	0.000123	0.000691	0.000018	0.000028	0.000007	0.000008	0.000006	0.000010	0.000010
27	非鉄金属	0.000258	0.000283	0.000032	0.000020	0.000006	0.000005	0.000005	0.000005	0.000007
28	金属製品	0.001774	0.012694	0.000433	0.000565	0.000135	0.000485	0.000105	0.000246	0.000295
29	はん用機械	0.000085	0.000198	0.000029	0.000480	0.000015	0.000013	0.000016	0.000006	0.000021
30	生産用機械	0.000253	0.000267	0.000352	0.000431	0.000145	0.000156	0.000208	0.000051	0.000252
31	業務用機械	0.000021	0.000028	0.000025	0.000033	0.000018	0.000073	0.000022	0.000005	0.000024
32	電子部品	0.008733	0.000712	0.000685	0.000698	0.000376	0.000425	0.000614	0.000127	0.000506
33	電気機械	0.000701	0.001288	0.000172	0.000213	0.000071	0.000108	0.000096	0.000039	0.000151
34	情報通信機器	0.000020	0.000423	0.000039	0.000041	0.000019	0.000065	0.000043	0.000020	0.000035
35	輸送機械	0.000160	0.000202	0.000313	0.000281	0.000157	0.000165	0.000200	0.000047	0.001015
39	その他の製造工業製品	1.015777	0.001306	0.002583	0.001673	0.001457	0.001720	0.004135	0.000419	0.000889
41	建設	0.002600	1.001428	0.016369	0.029434	0.004349	0.003579	0.003302	0.012894	0.006605
46	電力・ガス・熱供給	0.013722	0.004527	1.112177	0.026107	0.061154	0.013413	0.004010	0.002005	0.005357
47	水道	0.001324	0.001167	0.001865	1.071513	0.009752	0.002768	0.001705	0.000467	0.004011
48	廃棄物処理	0.000837	0.002310	0.023654	0.002000	1.001666	0.001483	0.002396	0.000300	0.002012
51	商業	0.053731	0.038255	0.012963	0.018803	0.013412	1.009616	0.006949	0.002421	0.025091
53	金融・保険	0.014786	0.015574	0.022958	0.028216	0.030838	0.015377	1.034531	0.085312	0.024113
55	不動産	0.002795	0.002513	0.004956	0.001745	0.001994	0.008904	0.005746	1.010673	0.013065
57	運輸・郵便	0.089438	0.041663	0.037114	0.024988	0.049686	0.046351	0.031822	0.005933	1.076700
59	情報通信	0.008140	0.010269	0.018735	0.034136	0.010645	0.024290	0.038715	0.005594	0.011027
61	公務	0.000404	0.001580	0.001034	0.001497	0.002544	0.000935	0.000731	0.000231	0.000626
63	教育・研究	0.000238	0.000288	0.001369	0.000350	0.000302	0.000365	0.000435	0.000060	0.000538
64	医療・福祉	0.000187	0.000111	0.000343	0.000371	0.000148	0.000153	0.000283	0.000041	0.001843
65	他に分類されない会員制団体	0.002100	0.002664	0.005471	0.013052	0.004062	0.001515	0.006045	0.001090	0.002399
66	対事業所サービス	0.040017	0.075694	0.126183	0.116294	0.052847	0.057376	0.077970	0.018893	0.086077
67	对个人サービス	0.000235	0.000365	0.000371	0.000555	0.000190	0.000750	0.000439	0.000458	0.000414
68	事務用品	0.001535	0.001631	0.000752	0.001705	0.003646	0.002366	0.003842	0.000611	0.002344
69	分類不明	0.001741	0.006808	0.004456	0.006452	0.010964	0.004032	0.003152	0.000994	0.002697
	列和	1.304733	1.267312	1.447533	1.395194	1.269037	1.201849	1.231241	1.150356	1.273899
	影響力係数	1.014467	0.985372	1.125499	1.084804	0.986713	0.934472	0.957325	0.894435	0.990493

59	61	63	64	65	66	67	68	69	行和	感応度係数	コード
情報通信	公務	教育・研究	医療・福祉	他に分類されない 会員制団体	対事業所 サービス	対個人 サービス	事務用品	分類不明			
0.000190	0.000079	0.002168	0.003369	0.001395	0.000066	0.025526	0.000306	0.000398	1.437389	1.117612	01
0.000325	0.000069	0.000180	0.000253	0.000437	0.000127	0.001395	0.007745	0.000070	1.286509	1.000298	02
0.000031	0.000011	0.000125	0.000713	0.000036	0.000009	0.004519	0.000041	0.000041	1.106856	0.860613	03
0.000350	0.000352	0.000559	0.000494	0.000265	0.000209	0.001151	0.000916	0.000375	1.228838	0.955457	06
0.000408	0.000176	0.003086	0.006185	0.000880	0.000104	0.064991	0.000329	0.001584	1.399694	1.088303	11
0.000080	0.000198	0.000042	0.000241	0.002128	0.000148	0.000335	0.001268	0.000113	1.024947	0.796926	15
0.005230	0.001057	0.001809	0.002555	0.007127	0.002068	0.002843	0.127938	0.001086	1.355362	1.053833	16
0.000146	0.000088	0.000111	0.007009	0.000242	0.000291	0.000442	0.000908	0.000451	1.065133	0.828172	20
0.000114	0.000297	0.000135	0.000131	0.000209	0.000110	0.000297	0.000172	0.000680	1.022087	0.794703	21
0.000507	0.000426	0.000301	0.000530	0.001594	0.002014	0.000764	0.006635	0.000732	1.107007	0.860730	22
0.000270	0.000333	0.000783	0.000571	0.000465	0.000697	0.000872	0.002863	0.002061	1.133052	0.880981	25
0.000009	0.000013	0.000007	0.000006	0.000010	0.000025	0.000008	0.000033	0.000141	1.035915	0.805454	26
0.000011	0.000012	0.000006	0.000038	0.000013	0.000027	0.000014	0.000073	0.000089	1.015986	0.789958	27
0.000223	0.000707	0.000130	0.000169	0.000585	0.000271	0.000509	0.000467	0.001083	1.078829	0.838820	28
0.000022	0.000023	0.000011	0.000011	0.000016	0.000201	0.000013	0.000013	0.000013	1.010374	0.785595	29
0.000267	0.000146	0.000089	0.000101	0.000189	0.002867	0.000104	0.000091	0.000131	1.041507	0.809802	30
0.000027	0.000178	0.000010	0.000791	0.000025	0.000197	0.000092	0.001586	0.000052	1.007891	0.783664	31
0.002625	0.001516	0.001303	0.000345	0.000666	0.005243	0.000301	0.024502	0.000631	1.553765	1.208097	32
0.000145	0.000350	0.000122	0.000067	0.000092	0.001192	0.000085	0.000132	0.000323	1.065197	0.828222	33
0.000050	0.000254	0.000018	0.000017	0.000037	0.000229	0.000044	0.000014	0.000069	1.009882	0.785213	34
0.000244	0.000374	0.000091	0.000097	0.000187	0.002461	0.000123	0.000077	0.000216	1.026325	0.797997	35
0.004431	0.002105	0.002220	0.001439	0.010443	0.002526	0.002034	0.033835	0.001272	1.135970	0.883249	39
0.005466	0.007874	0.005591	0.003345	0.003361	0.001771	0.003534	0.001662	0.002801	1.187547	0.923352	41
0.007261	0.007316	0.012139	0.009659	0.004431	0.004119	0.025597	0.011012	0.005632	1.709163	1.328924	46
0.004550	0.004116	0.007764	0.006437	0.002908	0.001101	0.011165	0.000792	0.002975	1.162794	0.904106	47
0.005480	0.016150	0.003124	0.003155	0.000603	0.000641	0.014475	0.000565	0.014231	1.115279	0.867161	48
0.011272	0.008459	0.009271	0.038617	0.033175	0.017092	0.059244	0.160022	0.013166	2.376920	1.848124	51
0.009755	0.018286	0.008615	0.010564	0.021415	0.009934	0.011704	0.005402	0.010316	1.628580	1.266268	53
0.005542	0.001216	0.001127	0.006344	0.007892	0.004439	0.005714	0.002137	0.011170	1.137017	0.884064	55
0.028006	0.027117	0.019257	0.017617	0.039556	0.017942	0.044864	0.049985	0.072999	2.594086	2.016977	57
1.136902	0.018794	0.008462	0.011581	0.051660	0.039270	0.016824	0.005482	0.049969	1.666971	1.296118	59
0.000624	1.000228	0.001037	0.000672	0.000944	0.000576	0.000656	0.000242	0.232219	1.261934	0.981190	61
0.005369	0.000240	1.000087	0.000203	0.000311	0.000720	0.000558	0.000160	0.000464	1.023428	0.795745	63
0.001410	0.000104	0.000080	1.018539	0.000163	0.000135	0.000205	0.000102	0.002761	1.029334	0.800337	64
0.003409	0.000569	0.001935	0.002371	1.000754	0.004605	0.006142	0.000726	0.008318	1.127888	0.876966	65
0.098920	0.052059	0.032288	0.036901	0.069471	1.087535	0.036860	0.017228	0.046906	2.746383	2.135392	66
0.005540	0.000458	0.002168	0.011157	0.002304	0.001190	1.011413	0.000164	0.001579	1.044570	0.812183	67
0.003171	0.002901	0.002136	0.003010	0.006305	0.002033	0.002331	1.000674	0.001311	1.069650	0.831684	68
0.002690	0.000983	0.004468	0.002895	0.004069	0.002480	0.002829	0.001043	1.000785	1.128846	0.877710	69
1.351072	1.175636	1.132854	1.208201	1.276361	1.216664	1.360575	1.467341	1.489215			
1.050498	0.914091	0.880827	0.939411	0.992408	0.945991	1.057886	1.140900	1.157908			

(4) 閉鎖型逆行列係数表  $(I - A)^{-1}$ 

コード	部門名	01 農業	02 林業	03 漁業	06 鉱業	11 飲食料品	15 繊維製品	16 パルプ・紙・ 木製品	20 化学製品	21 石油・石炭製品
01	農業	1.307186	0.021646	0.083672	0.000521	0.519482	0.015356	0.006303	0.006817	0.000706
02	林業	0.002744	1.221980	0.001594	0.000647	0.002751	0.001848	0.098732	0.002078	0.000614
03	漁業	0.009158	0.001256	1.102544	0.000037	0.035640	0.000266	0.000295	0.000436	0.000049
06	鉱業	0.010451	0.010216	0.011257	1.016994	0.010004	0.014237	0.038943	0.058212	0.129204
11	飲食料品	0.339428	0.045772	0.212138	0.000781	1.322670	0.007512	0.009459	0.014277	0.001233
15	繊維製品	0.006812	0.005787	0.016386	0.005140	0.005856	1.347407	0.009417	0.005536	0.002948
16	パルプ・紙・木製品	0.038684	0.036381	0.017933	0.008569	0.036574	0.027608	1.501048	0.029525	0.009014
20	化学製品	0.103229	0.024853	0.052004	0.037597	0.062369	0.197011	0.094241	1.545620	0.095054
21	石油・石炭製品	0.039798	0.057547	0.061611	0.076034	0.039187	0.029388	0.047489	0.069294	1.515101
22	プラスチック・ゴム製品	0.019502	0.031297	0.022764	0.011338	0.023892	0.030664	0.023925	0.029282	0.008951
25	窯業・土石製品	0.006028	0.003297	0.002618	0.002226	0.005837	0.004131	0.006410	0.013624	0.018566
26	鉄鋼	0.007204	0.006604	0.011844	0.012614	0.010508	0.010028	0.029072	0.016841	0.006556
27	非鉄金属	0.003246	0.002482	0.004860	0.003835	0.004106	0.004713	0.006323	0.017989	0.003470
28	金属製品	0.007303	0.005251	0.006292	0.009706	0.012767	0.010782	0.015152	0.021474	0.004544
29	はん用機械	0.000887	0.001154	0.001230	0.002343	0.000940	0.001223	0.002295	0.001479	0.001343
30	生産用機械	0.000793	0.001378	0.000746	0.001985	0.000845	0.001119	0.001198	0.001333	0.001354
31	業務用機械	0.000684	0.000773	0.000432	0.000463	0.000569	0.000570	0.000557	0.000564	0.000511
32	電子部品	0.001690	0.002466	0.002100	0.002305	0.001810	0.002834	0.002484	0.002795	0.002169
33	電気機械	0.001510	0.001793	0.004050	0.003164	0.001574	0.001844	0.001985	0.002072	0.001991
34	情報通信機器	0.000181	0.000343	0.000218	0.000206	0.000200	0.000234	0.000250	0.000277	0.000242
35	輸送機械	0.007967	0.010223	0.038318	0.012400	0.008750	0.008473	0.009011	0.009837	0.010219
39	その他の製造工業製品	0.009105	0.014273	0.009587	0.008112	0.012004	0.043533	0.026268	0.021668	0.007638
41	建設	0.005314	0.004796	0.003964	0.005098	0.004426	0.005759	0.010004	0.010280	0.008522
46	電力・ガス・熱供給	0.020935	0.013536	0.021733	0.027797	0.021142	0.036406	0.106122	0.081098	0.029920
47	水道	0.002875	0.001740	0.001939	0.003811	0.003432	0.003326	0.002799	0.003735	0.002491
48	廃棄物処理	0.001920	0.001282	0.001559	0.002718	0.002552	0.002037	0.003478	0.004879	0.001690
51	商業	0.126443	0.064130	0.128885	0.038468	0.142373	0.144150	0.129848	0.101059	0.104148
53	金融・保険	0.016672	0.041824	0.022511	0.035532	0.018107	0.035224	0.028201	0.030085	0.016207
55	不動産	0.004153	0.004250	0.003677	0.005815	0.004507	0.005297	0.005007	0.005138	0.004631
57	運輸・郵便	0.148243	0.195660	0.109599	0.306227	0.136561	0.087028	0.134592	0.106292	0.169986
59	情報通信	0.025465	0.025328	0.025022	0.030028	0.028457	0.034951	0.036418	0.041691	0.029226
61	公務	0.002228	0.002098	0.003484	0.003873	0.004957	0.001875	0.002058	0.002631	0.002801
63	教育・研究	0.000449	0.000624	0.000378	0.001301	0.000667	0.000535	0.000813	0.001000	0.000509
64	医療・福祉	0.000632	0.000405	0.000288	0.000613	0.000459	0.000237	0.000332	0.000293	0.000370
65	他に分類されない会員制団体	0.002656	0.002042	0.017648	0.005635	0.005494	0.004587	0.004821	0.005804	0.004494
66	対事業所サービス	0.077910	0.103324	0.063181	0.102211	0.081699	0.111472	0.104276	0.127512	0.112436
67	对个人サービス	0.000618	0.000651	0.001296	0.000725	0.000834	0.000858	0.000757	0.000790	0.000700
68	事務用品	0.001944	0.006897	0.001872	0.002735	0.001987	0.002492	0.002647	0.001977	0.001607
69	分類不明	0.009600	0.009043	0.015016	0.016691	0.021365	0.008080	0.008871	0.011339	0.012072
	列和	2.371643	1.984400	2.086251	1.806298	2.597354	2.245092	2.511900	2.406634	2.323288
	影響力係数	1.129308	0.944913	0.993412	0.860107	1.236785	1.069048	1.196094	1.145969	1.106283



22	25	26	27	28	29	30	31	32	33	34	35	コード
プラスチック・ ゴム製品	窯業・土石製品	鉄鋼	非鉄金属	金属製品	はん用機械	生産用機械	業務用機械	電子部品	電気機械	情報通信機器	輸送機械	
0.006556	0.001672	0.000340	0.000840	0.000440	0.000539	0.000581	0.000919	0.000910	0.000730	0.001025	0.000817	01
0.001836	0.005947	0.000563	0.000954	0.000797	0.000773	0.000898	0.001712	0.001932	0.001367	0.001628	0.000865	02
0.000174	0.000106	0.000023	0.000120	0.000033	0.000036	0.000044	0.000055	0.000061	0.000049	0.000063	0.000048	03
0.024755	0.090555	0.007303	0.406423	0.034330	0.031130	0.023120	0.039079	0.050346	0.049880	0.035427	0.047839	06
0.005497	0.002447	0.000456	0.000890	0.000601	0.000674	0.000661	0.001071	0.001133	0.000881	0.001188	0.000966	11
0.006087	0.008637	0.003743	0.003404	0.004011	0.004736	0.005747	0.005199	0.010023	0.004947	0.007590	0.004345	15
0.027275	0.090117	0.008496	0.013728	0.011990	0.011624	0.013516	0.025823	0.029146	0.020588	0.024526	0.012942	16
0.435334	0.051926	0.007280	0.025569	0.025366	0.026303	0.023948	0.059892	0.055222	0.039507	0.063320	0.054135	20
0.034164	0.087217	0.029921	0.046640	0.028055	0.022002	0.020287	0.023422	0.027204	0.025263	0.024394	0.028672	21
1.349807	0.012823	0.005514	0.012231	0.010303	0.029632	0.032841	0.083827	0.045605	0.050803	0.088937	0.077411	22
0.010083	1.077292	0.001216	0.004583	0.005653	0.019774	0.015925	0.017311	0.063377	0.019734	0.025925	0.007180	25
0.016725	0.033250	2.364255	0.009464	0.605880	0.328224	0.341367	0.095938	0.061829	0.235147	0.065927	0.253514	26
0.011033	0.037974	0.000825	1.201471	0.080376	0.073613	0.051169	0.094139	0.113057	0.126702	0.079766	0.117675	27
0.011637	0.022335	0.002353	0.005937	1.064953	0.039351	0.056101	0.046769	0.040749	0.049713	0.058086	0.034494	28
0.002210	0.006158	0.000814	0.001514	0.002185	1.197448	0.047708	0.017800	0.006829	0.039033	0.005670	0.024324	29
0.005811	0.004966	0.001808	0.001193	0.001677	0.011499	1.074618	0.003600	0.006006	0.004901	0.004262	0.004843	30
0.000541	0.000525	0.000511	0.000350	0.000444	0.004189	0.003526	1.066683	0.000578	0.000784	0.002604	0.000925	31
0.002339	0.002602	0.001694	0.002859	0.002054	0.022424	0.013892	0.187105	1.383362	0.130531	0.472150	0.029111	32
0.001946	0.002103	0.001352	0.002165	0.002166	0.021607	0.024380	0.027410	0.030495	1.212263	0.031437	0.109586	33
0.000240	0.000229	0.000194	0.000161	0.000239	0.001975	0.000352	0.000250	0.000320	0.000324	1.046048	0.001049	34
0.008683	0.009300	0.007238	0.008268	0.006987	0.007923	0.006363	0.007163	0.008609	0.008478	0.008795	1.451311	35
0.012869	0.026688	0.004795	0.069890	0.010137	0.010414	0.017148	0.016843	0.019105	0.015640	0.019006	0.013125	39
0.009054	0.008275	0.006606	0.007351	0.007466	0.005455	0.004356	0.005508	0.008868	0.006413	0.006731	0.004943	41
0.053889	0.049893	0.029001	0.049863	0.029630	0.022038	0.020568	0.023699	0.037951	0.026911	0.026714	0.032893	46
0.002724	0.002590	0.001479	0.003173	0.001879	0.002158	0.001821	0.001964	0.003108	0.001939	0.002291	0.002348	47
0.002490	0.002981	0.001468	0.002233	0.001408	0.001449	0.001151	0.001437	0.002288	0.001599	0.001872	0.001700	48
0.119738	0.080568	0.193351	0.039492	0.109829	0.096935	0.101892	0.091576	0.087941	0.111711	0.095676	0.143938	51
0.018864	0.029271	0.024044	0.028042	0.023562	0.018952	0.018587	0.024950	0.020091	0.019191	0.022461	0.020645	53
0.004886	0.004769	0.004679	0.003812	0.004650	0.004358	0.003635	0.003492	0.003729	0.003880	0.004166	0.003884	55
0.082804	0.139291	0.130994	0.181385	0.102836	0.084050	0.077866	0.082668	0.085492	0.092121	0.091048	0.088367	57
0.035299	0.035921	0.034300	0.023135	0.030465	0.031867	0.031657	0.034241	0.039937	0.048429	0.062943	0.031538	59
0.001739	0.002353	0.003583	0.002852	0.002432	0.003436	0.002628	0.001612	0.001301	0.002394	0.001398	0.002464	61
0.000738	0.001665	0.000361	0.000694	0.000835	0.001355	0.000808	0.001077	0.002485	0.001527	0.002373	0.001230	63
0.000228	0.000327	0.000320	0.000386	0.000254	0.000233	0.000212	0.000214	0.000226	0.000257	0.000262	0.000233	64
0.003838	0.004038	0.004332	0.003651	0.003876	0.006393	0.006930	0.003980	0.003820	0.003914	0.003524	0.002831	65
0.116457	0.107543	0.075909	0.075902	0.081371	0.103255	0.079002	0.091221	0.114399	0.109865	0.115620	0.098477	66
0.000720	0.000690	0.000805	0.000541	0.000652	0.000743	0.000639	0.000658	0.000856	0.000810	0.000945	0.000808	67
0.001352	0.002579	0.002484	0.001666	0.001720	0.002066	0.001949	0.002361	0.002066	0.002083	0.002326	0.001656	68
0.007495	0.010142	0.015443	0.012289	0.010481	0.014806	0.011325	0.006946	0.005606	0.010318	0.006025	0.010620	69
2.437915	2.057767	2.979854	2.255122	2.312023	2.265438	2.139220	2.199613	2.376061	2.480627	2.514149	2.723755	
1.160864	0.979849	1.418920	1.073824	1.100918	1.078736	1.018634	1.047392	1.131411	1.181202	1.197165	1.296973	

コード	部門名	39 その他の製造 工業製品	41 建設	46 電力・ガス ・熱供給	47 水道	48 廃棄物処理	51 商業	53 金融・保険	55 不動産	57 運輸・郵便
01	農業	0.008626	0.002332	0.000520	0.000832	0.000507	0.000677	0.000472	0.000160	0.000625
02	林業	0.009128	0.004483	0.000970	0.001121	0.000847	0.001141	0.001069	0.000253	0.000676
03	漁業	0.001615	0.000064	0.000046	0.000049	0.000035	0.000042	0.000050	0.000013	0.000047
06	鉱業	0.018734	0.027617	0.176137	0.011850	0.015183	0.005301	0.003353	0.001254	0.019521
11	飲食料品	0.006956	0.001595	0.000680	0.000986	0.000702	0.000796	0.000565	0.000215	0.000919
15	繊維製品	0.008678	0.006354	0.003158	0.004009	0.004063	0.006414	0.003365	0.000581	0.004610
16	パルプ・紙・木製品	0.134694	0.066531	0.014406	0.016865	0.012764	0.017251	0.016126	0.003792	0.010160
20	化学製品	0.085152	0.029501	0.019476	0.042087	0.034303	0.008864	0.008349	0.002245	0.020064
21	石油・石炭製品	0.043718	0.051419	0.096481	0.039326	0.040060	0.019849	0.013892	0.003759	0.194371
22	プラスチック・ゴム製品	0.078553	0.026578	0.010491	0.064244	0.023804	0.011888	0.010381	0.002964	0.012052
25	窯業・土石製品	0.008253	0.059531	0.003267	0.009317	0.002199	0.001326	0.001151	0.001089	0.003611
26	鉄鋼	0.025597	0.109057	0.009761	0.014310	0.004498	0.005459	0.004514	0.002583	0.009996
27	非鉄金属	0.019749	0.025095	0.004840	0.005239	0.002153	0.002022	0.002115	0.000790	0.004311
28	金属製品	0.016656	0.089022	0.005703	0.006502	0.002406	0.004382	0.001930	0.001961	0.004138
29	はん用機械	0.004276	0.008422	0.002497	0.018015	0.001195	0.001123	0.001382	0.000419	0.002102
30	生産用機械	0.001855	0.002033	0.002379	0.002684	0.001067	0.001052	0.001345	0.000339	0.001751
31	業務用機械	0.000699	0.000867	0.000876	0.001005	0.000534	0.001438	0.000627	0.000148	0.000772
32	電子部品	0.023254	0.005349	0.004299	0.004362	0.002204	0.002642	0.003374	0.000757	0.003542
33	電気機械	0.006786	0.010621	0.003753	0.003820	0.001703	0.001958	0.002151	0.000625	0.004398
34	情報通信機器	0.000268	0.002664	0.000427	0.000441	0.000213	0.000477	0.000373	0.000148	0.000375
35	輸送機械	0.010859	0.012176	0.017561	0.014977	0.008756	0.008785	0.010500	0.002539	0.034437
39	その他の製造工業製品	1.081548	0.012073	0.016393	0.011996	0.009324	0.010423	0.022286	0.002782	0.007487
41	建設	0.005545	1.003913	0.018376	0.031072	0.005535	0.004478	0.004204	0.013140	0.008600
46	電力・ガス・熱供給	0.032075	0.017362	1.126660	0.034755	0.069468	0.017444	0.007451	0.002976	0.012437
47	水道	0.002524	0.002109	0.002937	1.072349	0.010318	0.003250	0.002222	0.000596	0.004854
48	廃棄物処理	0.001892	0.003182	0.024646	0.002774	1.002309	0.001938	0.002898	0.000435	0.002636
51	商業	0.116363	0.089422	0.039359	0.046864	0.032125	1.023772	0.019888	0.006059	0.060979
53	金融・保険	0.026412	0.026003	0.034551	0.037077	0.038826	0.020544	1.042253	0.097440	0.033090
55	不動産	0.005460	0.004700	0.007152	0.003405	0.003337	0.010037	0.006891	1.010989	0.015082
57	運輸・郵便	0.195064	0.109764	0.120002	0.064887	0.101263	0.090316	0.066685	0.013609	1.161898
59	情報通信	0.033121	0.037697	0.056114	0.086269	0.031686	0.058854	0.090548	0.014781	0.036592
61	公務	0.001571	0.003900	0.002923	0.003434	0.005313	0.002088	0.001700	0.000532	0.001870
63	教育・研究	0.000619	0.000688	0.001899	0.000789	0.000529	0.000638	0.000799	0.000133	0.000852
64	医療・福祉	0.000421	0.000295	0.000560	0.000531	0.000297	0.000286	0.000420	0.000072	0.002039
65	他に分類されない会員制団体	0.003789	0.004296	0.007338	0.014563	0.004989	0.002211	0.006908	0.001350	0.003732
66	対事業所サービス	0.114015	0.165405	0.251808	0.227386	0.111125	0.115657	0.152300	0.037664	0.180211
67	对个人サービス	0.000739	0.000937	0.001034	0.001334	0.000549	0.001387	0.001086	0.000732	0.000966
68	事務用品	0.002448	0.002455	0.001616	0.002334	0.004063	0.002752	0.004288	0.000747	0.002986
69	分類不明	0.006769	0.016807	0.012595	0.014801	0.022896	0.008999	0.007326	0.002292	0.008059
	列和	2.144479	2.042319	2.103690	1.918660	1.613142	1.477960	1.527238	1.232958	1.876846
	影響力係数	1.021139	0.972493	1.001716	0.913610	0.768131	0.703762	0.727226	0.587099	0.893700

59	61	63	64	65	66	67	68	69	行和	感応度係数	コード
情報通信	公務	教育・研究	医療・福祉	他に分類されない 会員制団体	対事業所 サービス	对个人 サービス	事務用品	分類不明			
0.001328	0.000522	0.006300	0.011765	0.004449	0.000672	0.090343	0.004913	0.002144	2.114244	1.006742	01
0.002318	0.000570	0.000857	0.001441	0.003051	0.001064	0.002812	0.044567	0.000677	1.429305	0.680594	02
0.000133	0.000047	0.000342	0.001348	0.000192	0.000055	0.009068	0.000398	0.000158	1.164193	0.554355	03
0.005196	0.005089	0.004269	0.012367	0.006400	0.006985	0.009628	0.027575	0.009690	2.505856	1.193216	06
0.002175	0.000781	0.009014	0.019913	0.003825	0.000885	0.178690	0.005957	0.004826	2.209212	1.051963	11
0.002955	0.004994	0.001394	0.006738	0.048745	0.004409	0.008924	0.034201	0.003425	1.630775	0.776528	15
0.034932	0.008519	0.011768	0.019850	0.046052	0.016035	0.021891	0.676868	0.010124	3.133734	1.492193	16
0.013216	0.008870	0.007591	0.206794	0.027176	0.022275	0.027646	0.099057	0.022113	3.764558	1.792573	20
0.016208	0.024958	0.013342	0.022373	0.025047	0.014723	0.032440	0.046419	0.056707	3.087780	1.470311	21
0.011204	0.007918	0.005394	0.012682	0.024224	0.029239	0.013670	0.093809	0.011444	2.451889	1.167518	22
0.001847	0.001721	0.002525	0.003894	0.002575	0.003515	0.003668	0.013479	0.006460	1.460216	0.695313	25
0.006817	0.007806	0.003090	0.006474	0.008020	0.022350	0.006354	0.024481	0.019412	4.813370	2.291987	26
0.003404	0.003292	0.001500	0.006464	0.003638	0.010305	0.002898	0.015270	0.007243	2.159151	1.028125	27
0.003413	0.006078	0.001712	0.005289	0.006383	0.005691	0.005934	0.014432	0.008819	1.716201	0.817205	28
0.001947	0.001568	0.000781	0.001210	0.001560	0.009398	0.001114	0.002865	0.001259	1.425722	0.678888	29
0.001843	0.000988	0.000607	0.000904	0.001425	0.009963	0.000882	0.001778	0.001043	1.169876	0.557061	30
0.000858	0.003183	0.000300	0.013512	0.000750	0.003690	0.001807	0.027130	0.001108	1.146089	0.545734	31
0.009131	0.005990	0.003916	0.004267	0.004227	0.016916	0.002362	0.065230	0.003413	2.436010	1.159957	32
0.003110	0.003973	0.001548	0.001817	0.002384	0.014405	0.001762	0.004571	0.003594	1.559873	0.742766	33
0.000482	0.001583	0.000164	0.000208	0.000360	0.001538	0.000368	0.000311	0.000520	1.064450	0.506860	34
0.013873	0.013687	0.004849	0.006746	0.011012	0.071483	0.007915	0.010471	0.010884	1.925826	0.917023	35
0.026460	0.011983	0.011846	0.011593	0.054896	0.015818	0.013271	0.175912	0.009380	1.893319	0.901544	39
0.007147	0.008648	0.006131	0.005363	0.005038	0.003096	0.005065	0.007754	0.004272	1.286566	0.612625	41
0.013396	0.010580	0.015089	0.023549	0.012529	0.010331	0.033614	0.061492	0.010842	2.273791	1.082713	46
0.005634	0.004510	0.008055	0.007335	0.003810	0.001782	0.012095	0.002971	0.003743	1.204717	0.573651	47
0.006634	0.016496	0.003422	0.004167	0.001435	0.001272	0.015271	0.002695	0.014905	1.153197	0.549119	48
0.031459	0.021728	0.020296	0.079657	0.071004	0.044287	0.113431	0.319598	0.034312	4.422754	2.105987	51
0.016156	0.023369	0.011661	0.018464	0.030439	0.015828	0.018826	0.025803	0.016309	2.046071	0.974279	53
0.007450	0.002098	0.001777	0.007881	0.009750	0.005815	0.007492	0.006625	0.012822	1.221179	0.581490	55
0.068871	0.057153	0.041456	0.055292	0.093088	0.049406	0.105279	0.180111	0.142660	5.349911	2.547472	57
1.302225	0.046268	0.022611	0.036150	0.121650	0.094545	0.046442	0.040967	0.114627	2.987465	1.422544	59
0.001690	1.000689	0.002201	0.001905	0.002333	0.001578	0.002053	0.001931	0.232826	1.324735	0.630800	61
0.006606	0.000468	1.000215	0.000508	0.000805	0.001199	0.000875	0.000818	0.000921	1.040785	0.495592	63
0.001695	0.000197	0.000152	1.018657	0.000361	0.000272	0.000381	0.000409	0.002968	1.036792	0.493690	64
0.004766	0.001159	0.002395	0.003714	1.001974	0.005720	0.007482	0.003925	0.009406	1.194026	0.568561	65
0.207769	0.103674	0.065180	0.092903	0.151756	1.175215	0.091430	0.113171	0.108592	5.518303	2.627656	66
0.008949	0.000918	0.003168	0.015761	0.003846	0.002195	1.016172	0.000907	0.002755	1.079535	0.514043	67
0.004024	0.003230	0.002360	0.003586	0.007031	0.002600	0.002960	1.002556	0.001879	1.102382	0.524922	68
0.007285	0.002970	0.009487	0.008208	0.010052	0.006801	0.008849	0.008324	1.003401	1.399496	0.666399	69
1.864609	1.428276	1.308769	1.760752	1.813295	1.703356	1.931164	3.169755	1.911681			
0.887873	0.680103	0.623198	0.838419	0.863439	0.811089	0.919564	1.509345	0.910287			

## (5) 最終需要項目別生産誘発額

(単位：万円)

	71 家計外 消費支出 (列)	72 民間消費支出	73 一般政府 消費支出	74 県内総固定 資本形成 (公的)	75 県内総固定 資本形成 (民間)	76 在庫純増	81 移輸出計	合計
01 農業	280,750	6,579,790	339,113	33,828	842,712	-117,500	38,855,336	46,814,029
02 林業	13,910	289,791	29,497	29,837	37,309	386,244	1,264,232	2,050,820
03 漁業	48,159	786,695	63,197	512	4,042	63,699	9,932,279	10,898,583
06 鉱業	8,164	309,188	76,865	110,358	112,048	-86,292	3,988,966	4,519,297
11 飲食品	802,300	17,838,454	602,048	12,593	134,921	-266,878	98,878,267	118,001,705
15 繊維製品	8,645	332,516	32,251	7,801	27,663	11,929	1,805,165	2,225,970
16 パルプ・紙・木製品	46,279	626,735	318,122	436,181	549,575	-12,515	6,280,906	8,245,283
20 化学製品	21,056	346,732	592,208	14,041	18,976	846	1,756,539	2,750,398
21 石油・石炭製品	3,360	221,445	31,566	20,236	22,568	142	281,909	581,226
22 プラスチック・ゴム製品	10,433	291,819	75,736	75,107	94,492	2,701	838,736	1,389,024
25 窯業・土石製品	11,814	193,293	85,201	844,891	769,155	126,848	11,985,270	14,016,472
26 鉄鋼	135	3,650	1,365	25,521	30,324	215	236,678	297,888
27 非鉄金属	227	10,034	4,003	10,952	23,494	784	2,100,463	2,149,957
28 金属製品	8,858	145,974	56,716	471,233	502,392	-1,456	3,283,307	4,467,024
29 はん用機械	143	5,839	2,326	15,552	157,686	90	245,530	427,166
30 生産用機械	1,217	45,602	18,818	65,215	1,993,915	43,722	7,241,779	9,410,268
31 業務用機械	1,873	31,790	76,128	40,765	265,350	-88	50,899	466,717
32 電子部品	5,703	388,981	145,840	90,390	296,308	272,437	20,559,161	21,758,820
33 電気機械	11,309	683,985	28,137	125,112	864,011	10,731	9,256,856	10,980,141
34 情報通信機器	6,135	645,878	16,006	280,952	866,089	7,882	521,620	2,344,562
35 輸送機械	1,497	494,826	31,455	77,666	430,330	1,152	4,143,690	5,180,616
39 その他の製造工業製品	60,989	1,121,171	293,421	94,284	304,235	6,633	2,186,814	4,067,547
41 建設	33,893	1,561,806	854,134	36,552,907	31,995,307	2,950	930,655	71,931,652
46 電力・ガス・熱供給	204,481	6,766,884	1,563,654	202,545	476,055	8,200	5,475,078	14,696,897
47 水道	87,695	3,126,068	684,622	60,385	187,026	684	731,404	4,877,884
48 廃棄物処理	100,332	1,138,640	2,144,249	94,873	151,553	479	646,013	4,276,139
51 商業	1,441,930	38,919,931	3,932,052	1,945,124	6,966,676	120,878	38,115,148	91,441,739
53 金融・保険	115,630	22,493,520	2,141,235	605,284	875,033	13,932	3,904,441	30,149,075
55 不動産	58,339	67,898,062	677,867	104,779	987,854	2,367	1,154,669	70,883,937
57 運輸・郵便	622,366	16,527,326	3,677,691	1,672,497	2,621,810	77,796	43,885,030	69,084,516
59 情報通信	249,531	13,417,541	2,224,668	1,368,824	5,152,648	7,398	8,783,102	31,203,712
61 公務	6,946	1,465,524	55,757,332	60,544	76,484	10	280,865	57,647,705
63 教育・研究	4,974	7,788,570	24,943,273	1,528,269	14,014,414	583	445,795	48,725,878
64 医療・福祉	1,366,216	20,552,157	84,864,918	5,593	12,632	121	109,538	106,911,175
65 他に分類されない会員制団体	46,744	3,914,445	278,098	105,654	156,524	1,268	875,686	5,378,419
66 対事業所サービス	428,611	14,414,135	6,808,862	3,119,295	5,281,215	30,790	14,374,214	44,457,122
67 対個人サービス	6,514,594	32,695,348	1,009,121	21,975	70,905	226	17,528,613	57,840,782
68 事務用品	22,702	440,440	468,713	67,670	116,869	2,488	403,068	1,521,950
69 分類不明	29,929	671,530	415,901	260,919	329,622	43	1,210,442	2,918,386
合計	12,687,869	285,186,115	195,366,409	50,660,164	77,820,222	721,539	364,548,163	986,990,481

## (6) 最終需要項目別生産誘発依存度

	71 家計外 消費支出 (列)	72 民間消費支出	73 一般政府 消費支出	74 県内総固定 資本形成 (公的)	75 県内総固定 資本形成 (民間)	76 在庫純増	81 移輸出計	合計
01 農業	0.005997	0.140552	0.007244	0.000723	0.018001	-0.002510	0.829993	1.000000
02 林業	0.006783	0.141305	0.014383	0.014549	0.018192	0.188336	0.616452	1.000000
03 漁業	0.004419	0.072183	0.005799	0.000047	0.000371	0.005845	0.911337	1.000000
06 鉱業	0.001806	0.068415	0.017008	0.024419	0.024793	-0.019094	0.882652	1.000000
11 飲食料品	0.006799	0.151171	0.005102	0.000107	0.001143	-0.002262	0.837939	1.000000
15 繊維製品	0.003884	0.149380	0.014489	0.003505	0.012427	0.005359	0.810957	1.000000
16 パルプ・紙・木製品	0.005613	0.076011	0.038582	0.052901	0.066653	-0.001518	0.761757	1.000000
20 化学製品	0.007656	0.126066	0.215317	0.005105	0.006899	0.000308	0.638649	1.000000
21 石油・石炭製品	0.005781	0.380996	0.054309	0.034816	0.038828	0.000244	0.485025	1.000000
22 プラスチック・ゴム製品	0.007511	0.210089	0.054525	0.054072	0.068028	0.001945	0.603831	1.000000
25 窯業・土石製品	0.000843	0.013790	0.006079	0.060278	0.054875	0.009050	0.855085	1.000000
26 鉄鋼	0.000453	0.012253	0.004582	0.085673	0.101797	0.000722	0.794520	1.000000
27 非鉄金属	0.000106	0.004667	0.001862	0.005094	0.010928	0.000365	0.976979	1.000000
28 金属製品	0.001983	0.032678	0.012697	0.105491	0.112467	-0.000326	0.735010	1.000000
29 はん用機械	0.000335	0.013669	0.005445	0.036407	0.369145	0.000211	0.574788	1.000000
30 生産用機械	0.000129	0.004846	0.002000	0.006930	0.211887	0.004646	0.769561	1.000000
31 業務用機械	0.004013	0.068114	0.163114	0.087344	0.568546	-0.000189	0.109058	1.000000
32 電子部品	0.000262	0.017877	0.006703	0.004154	0.013618	0.012521	0.944866	1.000000
33 電気機械	0.001030	0.062293	0.002563	0.011394	0.078689	0.000977	0.843054	1.000000
34 情報通信機器	0.002617	0.275479	0.006827	0.119831	0.369403	0.003362	0.222481	1.000000
35 輸送機械	0.000289	0.095515	0.006072	0.014992	0.083065	0.000222	0.799845	1.000000
39 その他の製造工業製品	0.014994	0.275638	0.072137	0.023180	0.074796	0.001631	0.537625	1.000000
41 建設	0.000471	0.021712	0.011874	0.508162	0.444802	0.000041	0.012938	1.000000
46 電力・ガス・熱供給	0.013913	0.460429	0.106393	0.013781	0.032392	0.000558	0.372533	1.000000
47 水道	0.017978	0.640866	0.140352	0.012379	0.038342	0.000140	0.149943	1.000000
48 廃棄物処理	0.023463	0.266278	0.501445	0.022187	0.035442	0.000112	0.151074	1.000000
51 商業	0.015769	0.425625	0.043001	0.021272	0.076187	0.001322	0.416824	1.000000
53 金融・保険	0.003835	0.746077	0.071022	0.020076	0.029024	0.000462	0.129505	1.000000
55 不動産	0.000823	0.957877	0.009563	0.001478	0.013936	0.000033	0.016290	1.000000
57 運輸・郵便	0.009009	0.239233	0.053235	0.024209	0.037951	0.001126	0.635237	1.000000
59 情報通信	0.007997	0.429998	0.071295	0.043867	0.165129	0.000237	0.281476	1.000000
61 公務	0.000120	0.025422	0.967208	0.001050	0.001327	0.000000	0.004872	1.000000
63 教育・研究	0.000102	0.159845	0.511910	0.031365	0.287617	0.000012	0.009149	1.000000
64 医療・福祉	0.012779	0.192236	0.793789	0.000052	0.000118	0.000001	0.001025	1.000000
65 他に分類されない会員制団体	0.008691	0.727806	0.051706	0.019644	0.029102	0.000236	0.162815	1.000000
66 対事業所サービス	0.009641	0.324226	0.153156	0.070164	0.118793	0.000693	0.323328	1.000000
67 対個人サービス	0.112630	0.565265	0.017447	0.000380	0.001226	0.000004	0.303049	1.000000
68 事務用品	0.014916	0.289392	0.307969	0.044463	0.076789	0.001635	0.264837	1.000000
69 分類不明	0.010255	0.230103	0.142511	0.089405	0.112947	0.000015	0.414764	1.000000
平均	0.012855	0.288945	0.197942	0.051328	0.078846	0.000731	0.369353	1.000000

## (7) 最終需要項目別生産誘発係数

	71 家計外 消費支出 (列)	72 民間消費支出	73 一般政府 消費支出	74 県内総固定 資本形成 (公的)	75 県内総固定 資本形成 (民間)	76 在庫純増	81 移輸出計	平均
01 農業	0.020489	0.020143	0.002040	0.000749	0.008422	-0.136343	0.146997	0.051052
02 林業	0.001015	0.000887	0.000177	0.000661	0.000373	0.448183	0.004783	0.002236
03 漁業	0.003515	0.002408	0.000380	0.000011	0.000040	0.073914	0.037576	0.011885
06 鉱業	0.000596	0.000947	0.000462	0.002444	0.001120	-0.100130	0.015091	0.004928
11 飲食物品	0.058552	0.054611	0.003622	0.000279	0.001348	-0.309675	0.374074	0.128683
15 繊維製品	0.000631	0.001018	0.000194	0.000173	0.000276	0.013842	0.006829	0.002427
16 パルプ・紙・木製品	0.003377	0.001919	0.001914	0.009658	0.005493	-0.014522	0.023762	0.008992
20 化学製品	0.001537	0.001061	0.003562	0.000311	0.000190	0.000982	0.006645	0.002999
21 石油・石炭製品	0.000245	0.000678	0.000190	0.000448	0.000226	0.000165	0.001067	0.000634
22 プラスチック・ゴム製品	0.000761	0.000893	0.000456	0.001663	0.000944	0.003134	0.003173	0.001515
25 窯業・土石製品	0.000862	0.000592	0.000513	0.018707	0.007687	0.147190	0.045342	0.015285
26 鉄鋼	0.000010	0.000011	0.000008	0.000565	0.000303	0.000249	0.000895	0.000325
27 非鉄金属	0.000017	0.000031	0.000024	0.000242	0.000235	0.000910	0.007946	0.002345
28 金属製品	0.000646	0.000447	0.000341	0.010434	0.005021	-0.001689	0.012421	0.004871
29 はん用機械	0.000010	0.000018	0.000014	0.000344	0.001576	0.000104	0.000929	0.000466
30 生産用機械	0.000089	0.000140	0.000113	0.001444	0.019928	0.050733	0.027397	0.010262
31 業務用機械	0.000137	0.000097	0.000458	0.000903	0.002652	-0.000102	0.000193	0.000509
32 電子部品	0.000416	0.001191	0.000877	0.002001	0.002961	0.316126	0.077779	0.023728
33 電気機械	0.000825	0.002094	0.000169	0.002770	0.008635	0.012452	0.035020	0.011974
34 情報通信機器	0.000448	0.001977	0.000096	0.006221	0.008656	0.009146	0.001973	0.002557
35 輸送機械	0.000109	0.001515	0.000189	0.001720	0.004301	0.001337	0.015676	0.005650
39 その他の製造工業製品	0.004451	0.003432	0.001765	0.002088	0.003041	0.007697	0.008273	0.004436
41 建設	0.002474	0.004781	0.005138	0.809351	0.319772	0.003423	0.003521	0.078443
46 電力・ガス・熱供給	0.014923	0.020716	0.009406	0.004485	0.004758	0.009515	0.020713	0.016027
47 水道	0.006400	0.009570	0.004118	0.001337	0.001869	0.000794	0.002767	0.005319
48 廃棄物処理	0.007322	0.003486	0.012899	0.002101	0.001515	0.000556	0.002444	0.004663
51 商業	0.105232	0.119150	0.023654	0.043069	0.069627	0.140262	0.144196	0.099719
53 金融・保険	0.008439	0.068862	0.012881	0.013402	0.008745	0.016166	0.014771	0.032878
55 不動産	0.004258	0.207864	0.004078	0.002320	0.009873	0.002747	0.004368	0.077300
57 運輸・郵便	0.045420	0.050597	0.022124	0.037032	0.026203	0.090272	0.166025	0.075338
59 情報通信	0.018211	0.041077	0.013383	0.030308	0.051497	0.008584	0.033228	0.034028
61 公務	0.000507	0.004487	0.335414	0.001341	0.000764	0.000012	0.001063	0.062866
63 教育・研究	0.000363	0.023844	0.150049	0.033839	0.140065	0.000676	0.001687	0.053137
64 医療・福祉	0.099706	0.062919	0.510514	0.000124	0.000126	0.000140	0.000414	0.116589
65 他に分類されない会員制団体	0.003411	0.011984	0.001673	0.002339	0.001564	0.001471	0.003313	0.005865
66 対事業所サービス	0.031280	0.044128	0.040959	0.069067	0.052782	0.035728	0.054380	0.048481
67 対個人サービス	0.475434	0.100094	0.006070	0.000487	0.000709	0.000262	0.066314	0.063077
68 事務用品	0.001657	0.001348	0.002820	0.001498	0.001168	0.002887	0.001525	0.001660
69 分類不明	0.002184	0.002056	0.002502	0.005777	0.003294	0.000050	0.004579	0.003183
合 計	0.925958	0.873072	1.175247	1.121712	0.777762	0.837247	1.379150	1.076333

## (8) 最終需要項目別粗付加価値誘発額

(単位：万円)

	71 家計外 消費支出 (列)	72 民間消費支出	73 一般政府 消費支出	74 県内総固定 資本形成 (公的)	75 県内総固定 資本形成 (民間)	76 在庫純増	81 移輸出計	合計
01 農業	111,797	2,620,129	135,038	13,471	335,575	-46,790	15,472,531	18,641,751
02 林業	6,966	145,125	14,772	14,942	18,684	193,428	633,117	1,027,034
03 漁業	23,816	389,050	31,253	253	1,999	31,502	4,911,881	5,389,754
06 鉱業	4,709	178,327	44,333	63,650	64,625	-49,770	2,300,671	2,606,545
11 飲食品	236,067	5,248,739	177,145	3,705	39,699	-78,525	29,093,677	34,720,507
15 繊維製品	3,476	133,707	12,968	3,137	11,123	4,797	725,871	895,079
16 パルプ・紙・木製品	14,778	200,126	101,581	139,279	175,487	-3,996	2,005,585	2,632,840
20 化学製品	7,481	123,187	210,400	4,988	6,742	301	624,062	977,161
21 石油・石炭製品	1,235	81,374	11,600	7,436	8,293	52	103,593	213,583
22 プラスチック・ゴム製品	3,762	105,229	27,310	27,083	34,074	974	302,447	500,879
25 窯業・土石製品	5,637	92,230	40,654	403,142	367,005	60,526	5,718,810	6,688,004
26 鉄鋼	36	978	366	6,840	8,128	58	63,436	79,842
27 非鉄金属	82	3,619	1,444	3,950	8,473	283	757,476	775,327
28 金属製品	4,095	67,480	26,218	217,839	232,243	-673	1,517,790	2,064,992
29 はん用機械	63	2,572	1,024	6,849	69,449	40	108,137	188,134
30 生産用機械	606	22,719	9,375	32,490	993,359	21,782	3,607,822	4,688,153
31 業務用機械	849	14,417	34,524	18,487	120,335	-40	23,082	211,654
32 電子部品	2,143	146,195	54,813	33,972	111,365	102,393	7,726,970	8,177,851
33 電気機械	3,982	240,841	9,907	44,054	304,231	3,779	3,259,479	3,866,273
34 情報通信機器	1,992	209,668	5,196	91,204	281,154	2,559	169,330	761,103
35 輸送機械	441	145,822	9,270	22,888	126,816	339	1,221,122	1,526,698
39 その他の製造工業製品	27,133	498,794	130,539	41,946	135,350	2,951	972,886	1,809,599
41 建設	16,522	761,340	416,368	17,818,595	15,596,883	1,438	453,671	35,064,817
46 電力・ガス・熱供給	83,448	2,761,541	638,121	82,658	194,276	3,346	2,234,360	5,997,750
47 水道	45,351	1,616,631	354,049	31,228	96,720	354	378,241	2,522,574
48 廃棄物処理	68,377	775,994	1,461,326	64,657	103,285	326	440,264	2,914,229
51 商業	1,068,541	28,841,575	2,913,843	1,441,432	5,162,648	89,577	28,245,190	67,762,806
53 金融・保険	81,798	15,912,125	1,514,730	428,184	619,006	9,856	2,762,037	21,327,736
55 不動産	49,917	58,095,735	580,004	89,652	845,239	2,025	987,972	60,650,544
57 運輸・郵便	339,146	9,006,239	2,004,085	911,394	1,428,703	42,393	23,914,277	37,646,237
59 情報通信	132,568	7,128,344	1,181,901	727,216	2,737,450	3,930	4,666,204	16,577,613
61 公務	5,354	1,129,685	42,980,007	46,670	58,957	8	216,502	44,437,183
63 教育・研究	4,171	6,531,253	20,916,655	1,281,559	11,752,053	489	373,829	40,860,009
64 医療・福祉	854,996	12,861,809	53,109,575	3,500	7,905	76	68,550	66,906,411
65 他に分類されない会員制団体	26,821	2,246,023	159,567	60,622	89,810	728	502,448	3,086,019
66 対事業所サービス	275,583	9,267,835	4,377,884	2,005,608	3,395,655	19,797	9,242,167	28,584,529
67 対個人サービス	3,561,229	17,873,043	551,640	12,013	38,761	124	9,582,085	31,618,895
68 事務用品	0	0	0	0	0	0	0	0
69 分類不明	13,829	310,295	192,176	120,563	152,309	20	559,310	1,348,502
合計	7,088,797	185,789,795	134,441,661	26,327,156	45,733,869	420,457	165,946,882	565,748,617

## (9) 最終需要項目別粗付加価値誘発依存度

	71 家計外 消費支出 (列)	72 民間消費支出	73 一般政府 消費支出	74 県内総固定 資本形成 (公的)	75 県内総固定 資本形成 (民間)	76 在庫純増	81 移輸出計	合計
01 農業	0.005997	0.140552	0.007244	0.000723	0.018001	-0.002510	0.829993	1.000000
02 林業	0.006783	0.141305	0.014383	0.014549	0.018192	0.188337	0.616452	1.000000
03 漁業	0.004419	0.072183	0.005799	0.000047	0.000371	0.005845	0.911337	1.000000
06 鉱業	0.001807	0.068415	0.017008	0.024419	0.024793	-0.019094	0.882652	1.000000
11 飲食品	0.006799	0.151171	0.005102	0.000107	0.001143	-0.002262	0.837939	1.000000
15 繊維製品	0.003883	0.149380	0.014488	0.003505	0.012427	0.005359	0.810957	1.000000
16 パルプ・紙・木製品	0.005613	0.076011	0.038582	0.052901	0.066653	-0.001518	0.761757	1.000000
20 化学製品	0.007656	0.126066	0.215318	0.005105	0.006900	0.000308	0.638648	1.000000
21 石油・石炭製品	0.005782	0.380995	0.054311	0.034816	0.038828	0.000243	0.485025	1.000000
22 プラスチック・ゴム製品	0.007511	0.210089	0.054524	0.054071	0.068028	0.001945	0.603832	1.000000
25 窯業・土石製品	0.000843	0.013790	0.006079	0.060278	0.054875	0.009050	0.855085	1.000000
26 鉄鋼	0.000451	0.012249	0.004584	0.085669	0.101801	0.000726	0.794519	1.000000
27 非鉄金属	0.000106	0.004668	0.001862	0.005095	0.010928	0.000365	0.976976	1.000000
28 金属製品	0.001983	0.032678	0.012696	0.105491	0.112467	-0.000326	0.735010	1.000000
29 はん用機械	0.000335	0.013671	0.005443	0.036405	0.369146	0.000213	0.574787	1.000000
30 生産用機械	0.000129	0.004846	0.002000	0.006930	0.211887	0.004646	0.769561	1.000000
31 業務用機械	0.004011	0.068116	0.163115	0.087345	0.568546	-0.000189	0.109055	1.000000
32 電子部品	0.000262	0.017877	0.006703	0.004154	0.013618	0.012521	0.944866	1.000000
33 電気機械	0.001030	0.062293	0.002562	0.011394	0.078688	0.000977	0.843055	1.000000
34 情報通信機器	0.002617	0.275479	0.006827	0.119831	0.369403	0.003362	0.222480	1.000000
35 輸送機械	0.000289	0.095515	0.006072	0.014992	0.083066	0.000222	0.799845	1.000000
39 その他の製造工業製品	0.014994	0.275638	0.072137	0.023180	0.074796	0.001631	0.537625	1.000000
41 建設	0.000471	0.021712	0.011874	0.508162	0.444801	0.000041	0.012938	1.000000
46 電力・ガス・熱供給	0.013913	0.460429	0.106393	0.013782	0.032391	0.000558	0.372533	1.000000
47 水道	0.017978	0.640866	0.140352	0.012379	0.038342	0.000140	0.149942	1.000000
48 廃棄物処理	0.023463	0.266278	0.501445	0.022187	0.035442	0.000112	0.151074	1.000000
51 商業	0.015769	0.425625	0.043001	0.021272	0.076187	0.001322	0.416824	1.000000
53 金融・保険	0.003835	0.746077	0.071022	0.020076	0.029024	0.000462	0.129504	1.000000
55 不動産	0.000823	0.957877	0.009563	0.001478	0.013936	0.000033	0.016290	1.000000
57 運輸・郵便	0.009009	0.239233	0.053235	0.024209	0.037951	0.001126	0.635237	1.000000
59 情報通信	0.007997	0.429998	0.071295	0.043867	0.165129	0.000237	0.281476	1.000000
61 公務	0.000120	0.025422	0.967208	0.001050	0.001327	0.000000	0.004872	1.000000
63 教育・研究	0.000102	0.159845	0.511910	0.031365	0.287617	0.000012	0.009149	1.000000
64 医療・福祉	0.012779	0.192236	0.793789	0.000052	0.000118	0.000001	0.001025	1.000000
65 他に分類されない会員制団体	0.008691	0.727806	0.051706	0.019644	0.029102	0.000236	0.162814	1.000000
66 対事業所サービス	0.009641	0.324226	0.153156	0.070164	0.118793	0.000693	0.323328	1.000000
67 対個人サービス	0.112630	0.565265	0.017447	0.000380	0.001226	0.000004	0.303049	1.000000
68 事務用品	0.000000	0.000000	0.000000	0.000000	0.000000	0.000000	0.000000	0.000000
69 分類不明	0.010255	0.230103	0.142511	0.089405	0.112947	0.000015	0.414764	1.000000
平均	0.012530	0.328396	0.237635	0.046535	0.080838	0.000743	0.293323	1.000000



## (10) 最終需要項目別粗付加価値誘発係数

	71 家計外 消費支出 (列)	72 民間消費支出	73 一般政府 消費支出	74 県内総固定 資本形成 (公的)	75 県内総固定 資本形成 (民間)	76 在庫純増	81 移輸出計	平均
01 農業	0.008159	0.008021	0.000812	0.000298	0.003354	-0.054293	0.058535	0.020329
02 林業	0.000508	0.000444	0.000089	0.000331	0.000187	0.224447	0.002395	0.001120
03 漁業	0.001738	0.001191	0.000188	0.000006	0.000020	0.036554	0.018583	0.005878
06 鉱業	0.000344	0.000546	0.000267	0.001409	0.000646	-0.057751	0.008704	0.002842
11 飲食品	0.017228	0.016069	0.001066	0.000082	0.000397	-0.091118	0.110067	0.037863
15 繊維製品	0.000254	0.000409	0.000078	0.000069	0.000111	0.005566	0.002746	0.000976
16 パルプ・紙・木製品	0.001078	0.000613	0.000611	0.003084	0.001754	-0.004637	0.007587	0.002871
20 化学製品	0.000546	0.000377	0.001266	0.000110	0.000067	0.000349	0.002361	0.001066
21 石油・石炭製品	0.000090	0.000249	0.000070	0.000165	0.000083	0.000060	0.000392	0.000233
22 プラスチック・ゴム製品	0.000275	0.000322	0.000164	0.000600	0.000341	0.001130	0.001144	0.000546
25 窯業・土石製品	0.000411	0.000282	0.000245	0.008926	0.003668	0.070232	0.021635	0.007293
26 鉄鋼	0.000003	0.000003	0.000002	0.000151	0.000081	0.000067	0.000240	0.000087
27 非鉄金属	0.000006	0.000011	0.000009	0.000087	0.000085	0.000328	0.002866	0.000846
28 金属製品	0.000299	0.000207	0.000158	0.004823	0.002321	-0.000781	0.005742	0.002252
29 はん用機械	0.000005	0.000008	0.000006	0.000152	0.000694	0.000046	0.000409	0.000205
30 生産用機械	0.000044	0.000070	0.000056	0.000719	0.009928	0.025275	0.013649	0.005113
31 業務用機械	0.000062	0.000044	0.000208	0.000409	0.001203	-0.000046	0.000087	0.000231
32 電子部品	0.000156	0.000448	0.000330	0.000752	0.001113	0.118813	0.029232	0.008918
33 電気機械	0.000291	0.000737	0.000060	0.000975	0.003041	0.004385	0.012331	0.004216
34 情報通信機器	0.000145	0.000642	0.000031	0.002019	0.002810	0.002969	0.000641	0.000830
35 輸送機械	0.000032	0.000446	0.000056	0.000507	0.001267	0.000393	0.004620	0.001665
39 その他の製造工業製品	0.001980	0.001527	0.000785	0.000929	0.001353	0.003424	0.003681	0.001973
41 建設	0.001206	0.002331	0.002505	0.394538	0.155881	0.001669	0.001716	0.038239
46 電力・ガス・熱供給	0.006090	0.008454	0.003839	0.001830	0.001942	0.003883	0.008453	0.006541
47 水道	0.003310	0.004949	0.002130	0.000691	0.000967	0.000411	0.001431	0.002751
48 廃棄物処理	0.004990	0.002376	0.008791	0.001432	0.001032	0.000378	0.001666	0.003178
51 商業	0.077982	0.088296	0.017529	0.031916	0.051597	0.103942	0.106857	0.073897
53 金融・保険	0.005970	0.048714	0.009112	0.009481	0.006187	0.011437	0.010449	0.023258
55 不動産	0.003643	0.177855	0.003489	0.001985	0.008448	0.002350	0.003738	0.066141
57 運輸・郵便	0.024751	0.027572	0.012056	0.020180	0.014279	0.049191	0.090472	0.041054
59 情報通信	0.009675	0.021823	0.007110	0.016102	0.027359	0.004560	0.017653	0.018078
61 公務	0.000391	0.003458	0.258551	0.001033	0.000589	0.000009	0.000819	0.048460
63 教育・研究	0.000304	0.019995	0.125826	0.028376	0.117454	0.000567	0.001414	0.044559
64 医療・福祉	0.062397	0.039375	0.319486	0.000077	0.000079	0.000088	0.000259	0.072963
65 他に分類されない会員制団体	0.001957	0.006876	0.000960	0.001342	0.000898	0.000845	0.001901	0.003365
66 対事業所サービス	0.020112	0.028373	0.026336	0.044408	0.033937	0.022972	0.034965	0.031172
67 対個人サービス	0.259898	0.054717	0.003318	0.000266	0.000387	0.000144	0.036251	0.034481
68 事務用品	0.000000	0.000000	0.000000	0.000000	0.000000	0.000000	0.000000	0.000000
69 分類不明	0.001009	0.000950	0.001156	0.002669	0.001522	0.000023	0.002116	0.001471
合 計	0.517339	0.568779	0.808748	0.582933	0.457080	0.487883	0.627806	0.616960

## (11) 最終需要項目別移輸入誘発額

(単位：万円)

	71 家計外 消費支出 (列)	72 民間消費支出	73 一般政府 消費支出	74 県内総固定 資本形成 (公的)	75 県内総固定 資本形成 (民間)	76 在庫純増	81 移輸出計	合計
01 農業	186,174	4,363,262	224,876	22,433	558,828	-77,918	15,613,124	20,890,779
02 林業	997	20,779	2,115	2,139	2,675	27,695	40,699	97,099
03 漁業	14,111	230,501	18,517	150	1,184	18,664	764,560	1,047,687
06 鉱業	19,790	749,502	186,329	267,518	271,615	-209,181	1,666,134	2,951,707
11 飲食物品	993,517	22,090,006	745,538	15,594	167,078	-330,485	15,190,655	38,871,903
15 繊維製品	136,774	5,260,520	510,228	123,416	437,634	188,725	1,256,748	7,914,045
16 パルプ・紙・木製品	126,928	1,718,922	872,501	1,196,295	1,507,296	-34,323	4,016,563	9,404,182
20 化学製品	374,776	6,171,615	10,540,924	249,915	337,758	15,052	4,410,034	22,100,074
21 石油・石炭製品	141,921	9,354,551	1,333,467	854,853	953,335	6,008	6,659,659	19,303,794
22 プラスチック・ゴム製品	73,664	2,060,531	534,768	530,328	667,203	19,069	2,725,637	6,611,200
25 窯業・土石製品	16,349	267,499	117,910	1,169,243	1,064,433	175,545	1,330,962	4,141,941
26 鉄鋼	4,782	129,064	48,261	902,555	1,072,404	7,593	2,884,090	5,048,749
27 非鉄金属	9,855	434,924	173,508	474,729	1,018,413	33,994	3,380,092	5,525,515
28 金属製品	47,851	788,554	306,383	2,545,612	2,713,937	-7,864	2,282,340	8,676,813
29 はん用機械	4,043	165,431	65,892	440,586	4,467,312	2,543	762,525	5,908,332
30 生産用機械	2,356	88,312	36,442	126,294	3,861,364	84,671	491,514	4,690,953
31 業務用機械	27,686	469,986	1,125,490	602,686	3,923,009	-1,301	134,205	6,281,761
32 電子部品	5,339	364,143	136,528	84,618	277,388	255,041	3,278,824	4,401,881
33 電気機械	53,106	3,211,965	132,131	587,522	4,057,359	50,391	2,027,761	10,120,235
34 情報通信機器	28,727	3,024,581	74,955	1,315,671	4,055,803	36,909	55,348	8,591,994
35 輸送機械	26,599	8,791,335	558,849	1,379,855	7,645,455	20,460	2,547,881	20,970,434
39 その他の製造工業製品	213,868	3,931,556	1,028,925	330,620	1,066,848	23,261	1,678,504	8,273,582
41 建設	5	228	125	5,341	4,675	0	136	10,510
46 電力・ガス・熱供給	10,568	349,726	80,813	10,468	24,603	424	192,395	668,997
47 水道	86	3,054	669	59	183	1	706	4,758
48 廃棄物処理	38	426	802	35	57	0	240	1,598
51 商業	713,387	19,255,435	1,945,362	962,340	3,446,727	59,804	5,606,352	31,989,407
53 金融・保険	14,872	2,893,046	275,399	77,850	112,544	1,792	415,583	3,791,086
55 不動産	5	5,799	58	9	84	0	97	6,052
57 運輸・郵便	389,533	10,344,302	2,301,833	1,046,801	1,640,967	48,692	7,854,221	23,626,349
59 情報通信	218,355	11,741,223	1,946,730	1,197,810	4,508,903	6,474	3,059,234	22,678,729
61 公務	0	0	0	0	0	0	0	0
63 教育・研究	276	432,577	1,385,349	84,880	778,361	32	9,145	2,690,620
64 医療・福祉	18	264	1,091	0	0	0	1	1,374
65 他に分類されない会員制団体	863	72,290	5,136	1,951	2,891	23	15,926	99,080
66 対事業所サービス	270,539	9,098,212	4,297,758	1,968,901	3,333,506	19,435	6,759,909	25,748,260
67 対個人サービス	2,457,328	12,332,803	380,644	8,289	26,746	85	117,833	15,323,728
68 事務用品	0	0	0	0	0	0	0	0
69 分類不明	28,534	640,109	396,439	248,713	314,198	39	1,151,573	2,779,605
合計	6,613,620	140,857,033	31,792,745	18,836,079	54,322,776	441,350	98,381,210	351,244,813

## (12) 最終需要項目別移輸入誘発依存度

	71 家計外 消費支出 (列)	72 民間消費支出	73 一般政府 消費支出	74 県内総固定 資本形成 (公的)	75 県内総固定 資本形成 (民間)	76 在庫純増	81 移輸出計	合計
01 農業	0.008912	0.208861	0.010764	0.001074	0.026750	-0.003730	0.747369	1.000000
02 林業	0.010272	0.213995	0.021782	0.022033	0.027551	0.285220	0.419148	1.000000
03 漁業	0.013468	0.220009	0.017674	0.000143	0.001130	0.017814	0.729761	1.000000
06 鉱業	0.006704	0.253922	0.063126	0.090631	0.092020	-0.070868	0.564465	1.000000
11 飲食料品	0.025559	0.568277	0.019179	0.000401	0.004298	-0.008502	0.390788	1.000000
15 繊維製品	0.017282	0.664707	0.064471	0.015595	0.055298	0.023847	0.158800	1.000000
16 パルプ・紙・木製品	0.013497	0.182783	0.092778	0.127209	0.160279	-0.003650	0.427104	1.000000
20 化学製品	0.016958	0.279258	0.476963	0.011308	0.015283	0.000681	0.199548	1.000000
21 石油・石炭製品	0.007352	0.484596	0.069078	0.044284	0.049386	0.000311	0.344992	1.000000
22 プラスチック・ゴム製品	0.011142	0.311673	0.080888	0.080217	0.100920	0.002884	0.412276	1.000000
25 窯業・土石製品	0.003947	0.064583	0.028467	0.282294	0.256989	0.042382	0.321338	1.000000
26 鉄鋼	0.000947	0.025564	0.009559	0.178768	0.212410	0.001504	0.571248	1.000000
27 非鉄金属	0.001784	0.078712	0.031401	0.085916	0.184311	0.006152	0.611724	1.000000
28 金属製品	0.005515	0.090881	0.035311	0.293381	0.312780	-0.000906	0.263039	1.000000
29 はん用機械	0.000684	0.028000	0.011152	0.074570	0.756104	0.000430	0.129059	1.000000
30 生産用機械	0.000502	0.018826	0.007769	0.026923	0.823151	0.018050	0.104779	1.000000
31 業務用機械	0.004407	0.074818	0.179168	0.095942	0.624508	-0.000207	0.021364	1.000000
32 電子部品	0.001213	0.082724	0.031016	0.019223	0.063016	0.057939	0.744869	1.000000
33 電気機械	0.005248	0.317380	0.013056	0.058054	0.400915	0.004979	0.200367	1.000000
34 情報通信機器	0.003343	0.352023	0.008724	0.153128	0.472044	0.004296	0.006442	1.000000
35 輸送機械	0.001268	0.419225	0.026649	0.065800	0.364583	0.000976	0.121499	1.000000
39 その他の製造工業製品	0.025850	0.475194	0.124363	0.039961	0.128946	0.002812	0.202875	1.000000
41 建設	0.000471	0.021712	0.011874	0.508162	0.444802	0.000041	0.012938	1.000000
46 電力・ガス・熱供給	0.015797	0.522762	0.120797	0.015647	0.036777	0.000633	0.287588	1.000000
47 水道	0.018008	0.641930	0.140585	0.012400	0.038405	0.000140	0.148532	1.000000
48 廃棄物処理	0.023481	0.266482	0.501829	0.022204	0.035469	0.000112	0.150423	1.000000
51 商業	0.022301	0.601932	0.060813	0.030083	0.107746	0.001869	0.175257	1.000000
53 金融・保険	0.003923	0.763118	0.072644	0.020535	0.029686	0.000473	0.109621	1.000000
55 不動産	0.000823	0.958118	0.009565	0.001479	0.013940	0.000033	0.016042	1.000000
57 運輸・郵便	0.016487	0.437829	0.097427	0.044306	0.069455	0.002061	0.332435	1.000000
59 情報通信	0.009628	0.517720	0.085839	0.052816	0.198816	0.000285	0.134894	1.000000
61 公務	0.000000	0.000000	0.000000	0.000000	0.000000	0.000000	0.000000	0.000000
63 教育・研究	0.000103	0.160772	0.514881	0.031547	0.289287	0.000012	0.003399	1.000000
64 医療・福祉	0.012780	0.192249	0.793845	0.000052	0.000118	0.000001	0.000954	1.000000
65 他に分類されない会員制団体	0.008713	0.729611	0.051835	0.019693	0.029174	0.000236	0.160738	1.000000
66 対事業所サービス	0.010507	0.353352	0.166915	0.076467	0.129465	0.000755	0.262538	1.000000
67 対個人サービス	0.160361	0.804817	0.024840	0.000541	0.001745	0.000006	0.007690	1.000000
68 事務用品	0.000000	0.000000	0.000000	0.000000	0.000000	0.000000	0.000000	0.000000
69 分類不明	0.010265	0.230288	0.142624	0.089478	0.113037	0.000014	0.414294	1.000000
平均	0.018829	0.401022	0.090514	0.053627	0.154658	0.001257	0.280093	1.000000

## (13) 最終需要項目別移輸入誘発係数

	71 家計外 消費支出 (列)	72 民間消費支出	73 一般政府 消費支出	74 県内総固定 資本形成 (公的)	75 県内総固定 資本形成 (民間)	76 在庫純増	81 移輸出計	平均
01 農業	0.013587	0.013358	0.001353	0.000497	0.005585	-0.090413	0.059067	0.022782
02 林業	0.000073	0.000064	0.000013	0.000047	0.000027	0.032136	0.000154	0.000106
03 漁業	0.001030	0.000706	0.000111	0.000003	0.000012	0.021657	0.002892	0.001143
06 鉱業	0.001444	0.002295	0.001121	0.005923	0.002715	-0.242726	0.006303	0.003219
11 飲食料品	0.072507	0.067627	0.004485	0.000345	0.001670	-0.383483	0.057469	0.042391
15 繊維製品	0.009982	0.016105	0.003069	0.002733	0.004374	0.218989	0.004754	0.008630
16 パルプ・紙・木製品	0.009263	0.005262	0.005249	0.026488	0.015064	-0.039827	0.015195	0.010255
20 化学製品	0.027351	0.018894	0.063410	0.005534	0.003376	0.017465	0.016684	0.024101
21 石油・石炭製品	0.010357	0.028638	0.008022	0.018928	0.009528	0.006971	0.025195	0.021051
22 プラスチック・ゴム製品	0.005376	0.006308	0.003217	0.011742	0.006668	0.022127	0.010312	0.007210
25 窯業・土石製品	0.001193	0.000819	0.000709	0.025889	0.010638	0.203696	0.005035	0.004517
26 鉄鋼	0.000349	0.000395	0.000290	0.019984	0.010718	0.008811	0.010911	0.005506
27 非鉄金属	0.000719	0.001331	0.001044	0.010511	0.010178	0.039445	0.012787	0.006026
28 金属製品	0.003492	0.002414	0.001843	0.056365	0.027124	-0.009125	0.008634	0.009462
29 はん用機械	0.000295	0.000506	0.000396	0.009755	0.044648	0.002950	0.002885	0.006443
30 生産用機械	0.000172	0.000270	0.000219	0.002796	0.038592	0.098249	0.001859	0.005116
31 業務用機械	0.002020	0.001439	0.006770	0.013345	0.039208	-0.001509	0.000508	0.006850
32 電子部品	0.000390	0.001115	0.000821	0.001874	0.002772	0.295940	0.012404	0.004800
33 電気機械	0.003876	0.009833	0.000795	0.013009	0.040551	0.058472	0.007671	0.011036
34 情報通信機器	0.002097	0.009259	0.000451	0.029131	0.040535	0.042828	0.000209	0.009370
35 輸送機械	0.001941	0.026914	0.003362	0.030553	0.076411	0.023741	0.009639	0.022869
39 その他の製造工業製品	0.015608	0.012036	0.006190	0.007321	0.010662	0.026992	0.006350	0.009023
41 建設	0.000000	0.000001	0.000001	0.000118	0.000047	0.000001	0.000001	0.000011
46 電力・ガス・熱供給	0.000771	0.001071	0.000486	0.000232	0.000246	0.000492	0.000728	0.000730
47 水道	0.000006	0.000009	0.000004	0.000001	0.000002	0.000001	0.000003	0.000005
48 廃棄物処理	0.000003	0.000001	0.000005	0.000001	0.000001	0.000000	0.000001	0.000002
51 商業	0.052063	0.058949	0.011703	0.021308	0.034448	0.069394	0.021210	0.034885
53 金融・保険	0.001085	0.008857	0.001657	0.001724	0.001125	0.002079	0.001572	0.004134
55 不動産	0.000000	0.000018	0.000000	0.000000	0.000001	0.000000	0.000000	0.000007
57 運輸・郵便	0.028428	0.031668	0.013847	0.023178	0.016400	0.056501	0.029714	0.025765
59 情報通信	0.015936	0.035945	0.011711	0.026522	0.045064	0.007512	0.011574	0.024732
61 公務	0.000000	0.000000	0.000000	0.000000	0.000000	0.000000	0.000000	0.000000
63 教育・研究	0.000020	0.001324	0.008334	0.001879	0.007779	0.000038	0.000035	0.002934
64 医療・福祉	0.000001	0.000001	0.000007	0.000000	0.000000	0.000000	0.000000	0.000001
65 他に分類されない会員制団体	0.000063	0.000221	0.000031	0.000043	0.000029	0.000027	0.000060	0.000108
66 対事業所サービス	0.019744	0.027853	0.025854	0.043595	0.033316	0.022552	0.025574	0.028079
67 対個人サービス	0.179335	0.037756	0.002290	0.000184	0.000267	0.000099	0.000446	0.016711
68 事務用品	0.000000	0.000000	0.000000	0.000000	0.000000	0.000000	0.000000	0.000000
69 分類不明	0.002082	0.001960	0.002385	0.005507	0.003140	0.000046	0.004357	0.003031
合 計	0.482661	0.431221	0.191252	0.417067	0.542920	0.512126	0.372194	0.383040

(14) その他の係数表（移輸入係数，移輸入品投入係数，総合移輸入係数）

	移輸入係数	移輸入品 投入係数	総合移輸入係数	
			移輸出を除く 最終需要に係る 係数	移輸出に 係る係数
01 農業	0.398724	0.209468	0.644496	0.408750
02 林業	0.066905	0.015794	0.294952	0.244399
03 漁業	0.226604	0.026865	0.473162	0.318798
06 鉱業	0.707952	0.465017	0.779219	0.244025
11 飲食料品	0.553240	0.390382	0.755627	0.453011
15 繊維製品	0.940548	0.360886	0.968564	0.471232
16 パルプ・紙・木製品	0.732810	0.806279	0.859196	0.473017
20 化学製品	0.946807	1.043569	0.974156	0.514150
21 石油・石炭製品	0.976875	0.684678	0.988807	0.515979
22 プラスチック・ゴム製品	0.875946	0.652334	0.942220	0.534239
25 窯業・土石製品	0.580519	0.153835	0.733731	0.365241
26 鉄鋼	0.972501	1.207456	0.990227	0.644606
27 非鉄金属	0.977451	0.633074	0.988920	0.508620
28 金属製品	0.843799	0.374837	0.913677	0.447360
29 はん用機械	0.965906	0.274338	0.981779	0.465558
30 生産用機械	0.659467	0.067662	0.796057	0.401108
31 業務用機械	0.936646	0.107433	0.963555	0.424748
32 電子部品	0.483510	0.430341	0.717293	0.452638
33 電気機械	0.824437	0.275893	0.916646	0.525218
34 情報通信機器	0.824033	0.042921	0.911337	0.496139
35 輸送機械	0.946714	0.366983	0.979511	0.615492
39 その他の製造工業製品	0.778106	0.400378	0.863694	0.385715
41 建設	0.000146	0.000021	0.356991	0.356897
46 電力・ガス・熱供給	0.049142	0.028306	0.373378	0.340993
47 水道	0.000976	0.000130	0.258543	0.257818
48 廃棄物処理	0.000374	0.000031	0.170940	0.170630
51 商業	0.330989	0.574856	0.425298	0.140967
53 金融・保険	0.113960	0.061529	0.250714	0.154343
55 不動産	0.000085	0.000008	0.044707	0.044626
57 運輸・郵便	0.384953	0.751906	0.562119	0.288054
59 情報通信	0.466685	0.390194	0.609232	0.267284
61 公務	0.000000	0.000000	0.125731	0.125731
63 教育・研究	0.052618	0.000901	0.135575	0.087564
64 医療・福祉	0.000013	0.000000	0.251884	0.251875
65 他に分類されない会員制団体	0.018133	0.001838	0.278685	0.265364
66 対事業所サービス	0.386955	0.745733	0.527506	0.229267
67 対個人サービス	0.273891	0.013904	0.464774	0.262885
68 事務用品	0.000000	0.000000	0.751558	0.751558
69 分類不明	0.488022	0.095759	0.594614	0.208196
合計	18.786441	11.655538	24.619073	14.114095



## 第3章 部門分類表





1 部門分類表  
(1) 内生部門

基本分類 (行509×列391)		統合分類								
		統合小分類 (187部門)		統合中分類 (106部門)		統合大分類 (39部門名)		15部門分類		
分類コード		部門名	分類コード	部門名	分類コード	部門名	分類コード	部門名	分類コード	部門名
列部門	行部門									
0111 -01	0111 -011	米	0111	穀類	011	耕種農業	01	農業	01	農業
0111 -02	0111 -012 0111 -021 0111 -022	米 稲わら 麦類 小麦 大麦								
0112 -01	0112 -011	いも類	0112	いも・豆類						
0112 -02	0112 -012 0112 -021 0112 -029	かんしょ ばれいしょ 豆類 大豆 その他の豆類								
0113 -01	0113 -001	野菜	0113	野菜						
0113 -02		野菜 (露地) 野菜 (施設)								
0114 -01	0114 -011	果実	0114	果実						
0115 -01	0115 -011	砂糖原料作物	0115	その他の食用作物						
0115 -02		飲料用作物								
0115 -09	0115 -021 0115 -029 0115 -091 0115 -099	コーヒー豆・カカオ豆 (輸入) その他の飲料用作物 その他の食用耕種作物 雑穀 他に分類されない食用耕種作物								
0116 -01	0116 -011	飼料作物	0116	非食用作物						
0116 -02	0116 -021	種苗								
0116 -03	0116 -031	花き・花木類								
0116 -09	0116 -091 0116 -092 0116 -093 0116 -099	その他の非食用耕種作物 葉たばこ 生ゴム (輸入) 綿花 (輸入) 他に分類されない非食用耕種作物								
0121 -01	0121 -011	酪農	0121	畜産	012	畜産				
0121 -02	0121 -019	生乳 その他の酪農生産物								
0121 -03	0121 -021	肉用牛								
0121 -04	0121 -031	豚								
0121 -05	0121 -041	鶏卵								
0121 -09	0121 -051 0121 -099	肉鶏 その他の畜産								
0131 -01	0131 -011	獣医薬	0131	農業サービス	013	農業サービス				
0131 -02	0131 -021	農業サービス (獣医薬を除く。)								
0151 -01	0151 -011	育林	0151	育林	015	林業	02	林業	02	林業
0152 -01	0152 -011	素材	0152	素材						
0153 -01	0153 -011	特用林産物 (狩猟業を含む。)	0153	特用林産物						
0171 -01	0171 -011	海面漁業	0171	海面漁業	017	漁業	03	漁業	03	漁業
0171 -02	0171 -021	海面養殖業								
0172 -01	0172 -001	内水面漁業・養殖業	0172	内水面漁業						
0172 -02		内水面漁業 内水面養殖業								
0611 -01	0611 -011	石炭・原油・天然ガス	0611	石炭・原油・天然ガス	061	石炭・原油・天然ガス	06	鉱業	04	鉱業
	0611 -012 0611 -013	石炭 原油 天然ガス								
0621 -01	0621 -011	砂利・採石	0621	砂利・採石	062	その他の鉱業				
0621 -02	0621 -021	砕石								
0629 -09	0629 -091 0629 -092 0629 -093 0629 -094 0629 -099	その他の鉱物 鉄鉱石 非鉄金属鉱物 石灰石 窯業原料鉱物 (石灰石を除く。) 他に分類されない鉱物	0629	その他の鉱物						
1111 -01	1111 -011	食肉	1111	畜産食料品	111	食料品	11	飲食料品	05	製造業(1/2)
1111 -02	1111 -012 1111 -013 1111 -014 1111 -015	牛肉 豚肉 鶏肉 その他の食肉 と畜副産物 (肉類処理副産物を含む。)								
1111 -09	1111 -021 1111 -022 1111 -099	酪農品 飲用牛乳 乳製品 その他の畜産食料品								
1112 -01	1112 -011	冷凍魚介類	1112	水産食料品						
1112 -02	1112 -021	塩・干・くん製品								
1112 -03	1112 -031	水産びん・かん詰								
1112 -04	1112 -041	ねり製品								
1112 -09	1112 -099	その他の水産食料品								
1113 -01	1113 -011	精穀	1113	精穀・製粉						
1113 -02	1113 -012 1113 -019 1113 -021 1113 -029	精米 その他の精穀 製粉 小麦粉 その他の製粉								
1114 -01	1114 -011	めん類	1114	めん・パン・菓子類						
1114 -02	1114 -021	パン類								
1114 -03	1114 -031	菓子類								
1115 -01	1115 -011	農産保存食料品	1115	農産保存食料品						
1116 -01	1116 -011	砂糖	1116	砂糖・油脂・調味料類						
1116 -02	1116 -012 1116 -019 1116 -021	精製糖 その他の砂糖・副産物 でん粉								
1116 -03	1116 -031	ぶどう糖・水あめ・異性化糖								
1116 -04	1116 -041 1116 -042 1116 -043 1116 -044	動植物油脂 植物油脂 動物油脂 加工油脂 植物原油かす								
1116 -05	1116 -051	調味料								
1119 -01	1119 -011	冷凍調理食品	1119	その他の食料品						
1119 -02	1119 -021	レトルト食品								
1119 -03	1119 -031	そう菜・すし・弁当								
1119 -09	1119 -099	その他の食料品								

基本分類 (行509×列391)			統合分類							
			統合小分類 (187部門)		統合中分類 (106部門)		統合大分類 (39部門名)		15部門分類	
分類コード		部門名	分類コード	部門名	分類コード	部門名	分類コード	部門名	分類コード	部門名
列部門	行部門									
1121-01	1121-011	清酒	1121	酒類	112	飲料				
1121-02	1121-021	ビール類								
1121-03	1121-031	ウイスキー類								
1121-09	1121-099	その他の酒類								
1129-01	1129-011	茶・コーヒー	1129	その他の飲料						
1129-02	1129-021	清涼飲料								
1129-03	1129-031	製氷								
1131-01	1131-011	飼料	1131	飼料・有機質肥料(別掲を除く。)	113	飼料・有機質肥料(別掲を除く。)				
1131-02	1131-021	有機質肥料(別掲を除く。)								
1141-01	1141-011	たばこ	1141	たばこ	114	たばこ				
1511-01	1511-011	紡績糸	1511	紡績糸	151	繊維工業製品	15	繊維工業製品		
1512-01	1512-011	綿・スフ織物(含繊短繊維織物を含む。)	1512	織物						
1512-02	1512-021	絹・人絹織物(含繊長繊維織物を含む。)								
1512-09	1512-099	その他の織物								
1513-01	1513-011	ニット生地	1513	ニット生地						
1514-01	1514-011	染色整理	1514	染色整理						
1519-09		その他の繊維工業製品	1519	その他の繊維工業製品						
	1519-091	絹・網								
	1519-099	他に分類されない繊維工業製品								
1521-01	1521-011	織物製衣服	1521	織物製・ニット製衣服	152	衣服・その他の繊維既製品				
1521-02	1521-021	ニット製衣服								
1522-09	1522-099	その他の衣服・身の回り品	1522	その他の衣服・身の回り品						
1529-01	1529-011	寝具	1529	その他の繊維既製品						
1529-02	1529-021	じゅうたん・床敷物								
1529-09		その他の繊維既製品								
	1529-091	繊維製衛生材料								
	1529-099	他に分類されない繊維既製品								
1611-01	1611-011	製材	1611	木材	161	木材・木製品	16	パルプ・紙・木製品		
1611-02	1611-021	合板・集成材								
1611-03	1611-031	木材チップ								
1619-09		その他の木製品	1619	その他の木製品						
	1619-091	建設用木製品								
	1619-099	他に分類されない木製品								
1621-01	1621-011	木製家具	1621	家具・装備品	162	家具・装備品				
1621-02	1621-021	金属製家具								
1621-03	1621-031	木製建具								
1621-09	1621-099	その他の家具・装備品								
1631-01	1631-011	パルプ	1631	パルプ	163	パルプ・紙・板紙・加工紙				
	1631-021P	古紙								
1632-01	1632-011	洋紙・和紙	1632	紙・板紙						
1632-02	1632-021	板紙								
1633-01	1633-011	段ボール	1633	加工紙						
1633-02	1633-021	塗工紙・建設用加工紙								
1641-01	1641-011	段ボール箱	1641	紙製容器	164	紙加工品				
1641-09	1641-099	その他の紙製容器								
1649-01	1649-011	紙製衛生材料・用品	1649	その他の紙加工品						
1649-09	1649-099	その他のパルプ・紙・紙加工品								
1911-01	1911-011	印刷・製版・製本	1911	印刷・製版・製本	191	印刷・製版・製本	39	その他の製造工業製品(1/3)		
2011-01	2011-011	化学肥料	2011	化学肥料	201	化学肥料	20	化学製品		
2021-01		ソーダ工業製品	2021	ソーダ工業製品	202	無機化学工業製品				
	2021-011	ソーダ灰								
	2021-012	か性ソーダ								
	2021-013	液体塩素								
	2021-019	その他のソーダ工業製品								
2029-01		無機顔料	2029	その他の無機化学工業製品						
	2029-011	酸化チタン								
	2029-012	カーボンブラック								
	2029-019	その他の無機顔料								
2029-02	2029-021	圧縮ガス・液化ガス								
2029-03		塩								
	2029-031	原塩								
	2029-032	塩								
2029-09	2029-099	その他の無機化学工業製品								
2031-01		石油化学基礎製品	2031	石油化学系基礎製品	203	石油化学系基礎製品				
	2031-011	エチレン								
	2031-012	プロピレン								
2031-02	2031-019	その他の石油化学基礎製品								
	2031-021	石油化学系芳香族製品								
	2031-022	純ベンゼン								
	2031-023	純トルエン								
	2031-029	キシレン								
	2031-029	その他の石油化学系芳香族製品								
2041-01		脂肪族中間物	2041	脂肪族中間物・環式中間物	204	有機化学工業製品(石油化学系基礎製品を除く。)				
	2041-011	合成オクタノール・ブタノール								
	2041-012	酢酸								
	2041-013	二塩化エチレン								
	2041-014	アクリロニトリル								
	2041-015	エチレングリコール								
	2041-016	酢酸ビニルモノマー								
2041-02	2041-019	その他の脂肪族中間物								
	2041-021	環式中間物・合成染料・有機顔料								
	2041-022	合成染料・有機顔料								
	2041-023	スチレンモノマー								
	2041-024	合成石炭酸								
	2041-025	テレフタル酸(高純度)								
	2041-029	カプロラクタム								
2042-01	2042-011	合成ゴム	2042	合成ゴム						
2049-01	2049-011	メタン誘導品	2049	その他の有機化学工業製品						
2049-02	2049-021	可塑剤								
2049-09	2049-099	その他の有機化学工業製品								
2051-01	2051-011	熱硬化性樹脂	2051	合成樹脂						
2051-02		熱可塑性樹脂								
	2051-021	ポリエチレン(低密度)								
	2051-022	ポリエチレン(高密度)								
	2051-023	ポリスチレン								
	2051-024	ポリプロピレン								
	2051-025	塩化ビニル樹脂								
2051-03	2051-031	高機能性樹脂								
2051-09	2051-099	その他の合成樹脂								
2061-01		化学繊維	2061	化学繊維	206	化学繊維				
	2061-011	レーヨン・アセテート								
	2061-012	合成繊維								
2071-01	2071-011	医薬品	2071	医薬品	207	医薬品				

基本分類 (行509×列391)			統合分類							
			統合小分類 (187部門)		統合中分類 (106部門)		統合大分類 (39部門名)		15部門分類	
分類コード		部門名	分類コード	部門名	分類コード	部門名	分類コード	部門名	分類コード	部門名
列部門	行部門									
2081-01	2081-011 2081-012 2081-013	油脂加工製品・界面活性剤 油脂加工製品 石けん・合成洗剤 界面活性剤(石けん・合成洗剤を除く。)	2081	油脂加工製品・界面活性剤	208	化学最終製品(医薬品を除く。)				
2082-01	2082-011	化粧品・歯磨	2082	化粧品・歯磨						
2083-01	2083-011	塗料	2083	塗料・印刷インキ						
2083-02	2083-021	印刷インキ								
2084-01	2084-011	農薬	2084	農薬						
2089-01	2089-011	ゼラチン・接着剤	2089	その他の化学最終製品						
2089-02	2089-021	写真感光材料								
2089-09	2089-091 2089-099	触媒 他に分類されない化学最終製品								
2111-01	2111-011 2111-012 2111-013 2111-014 2111-015 2111-016 2111-017 2111-018 2111-019	石油製品 ガソリン ジェット燃料油 灯油 軽油 A重油 B重油・C重油 ナフサ 液化石油ガス その他の石油製品	2111	石油製品	211	石油製品	21	石油・石炭製品		
2121-01	2121-011 2121-019	石炭製品 コークス その他の石炭製品	2121	石炭製品	212	石炭製品				
2121-02	2121-021	舗装材料								
2211-01	2211-011 2211-012 2211-013 2211-014 2211-015 2211-016 2211-017 2211-019	プラスチック製品 プラスチックフィルム・シート プラスチック板・管・棒 プラスチック発泡製品 工業用プラスチック製品 強化プラスチック製品 プラスチック製容器 プラスチック製日用雑貨・食卓用品 その他のプラスチック製品	2211	プラスチック製品	221	プラスチック製品	22	プラスチック・ゴム製品		
2221-01	2221-011	タイヤ・チューブ	2221	タイヤ・チューブ	222	ゴム製品				
2229-09	2229-091 2229-099	その他のゴム製品 ゴム製・プラスチック製履物 他に分類されないゴム製品								
2311-01	2311-011	革製履物	2311	革製履物	231	なめし革・革製品・毛皮	39	その他の製造工業製品(2/3)		
2312-01	2312-011 2312-012	なめし革・革製品・毛皮(革製履物を除く。) 製革・毛皮 かばん・袋物・その他の革製品	2312	なめし革・革製品・毛皮(革製履物を除く。)						
2511-01	2511-011 2511-012 2511-021 2511-091 2511-099	板ガラス・安全ガラス 板ガラス 安全ガラス・複層ガラス ガラス繊維・同製品 その他のガラス製品 ガラス製加工素材 他に分類されないガラス製品	2511	ガラス・ガラス製品	251	ガラス・ガラス製品	25	窯業・土石製品		
2521-01	2521-011	セメント	2521	セメント・セメント製品	252	セメント・セメント製品				
2521-02	2521-021	生コンクリート								
2521-03	2521-031	セメント製品								
2531-01	2531-011 2531-012 2531-013	陶磁器 建設用陶磁器 工業用陶磁器 日用陶磁器	2531	陶磁器	253	陶磁器				
2591-01	2591-011	耐火物	2591	建設用土石製品	259	その他の窯業・土石製品				
2591-09	2591-099	その他の建設用土石製品								
2599-01	2599-011	炭素・黒鉛製品	2599	その他の窯業・土石製品						
2599-02	2599-021	研磨材								
2599-09	2599-099	その他の窯業・土石製品								
2611-01	2611-011	銑鉄	2611	銑鉄・粗鋼	261	銑鉄・粗鋼	26	鉄鋼		
2611-02	2611-021	フェオアロイ								
2611-03	2611-031	粗鋼(転炉)								
2611-04	2611-041	粗鋼(電気炉)								
	2612-011P	鉄屑	2612	鉄屑						
2621-01	2621-011 2621-012 2621-013 2621-014 2621-015 2621-016	熱間圧延鋼材 普通鋼形鋼 普通鋼鋼板 普通鋼鋼帯 普通鋼小棒 その他の普通鋼熱間圧延鋼材 特殊鋼熱間圧延鋼材	2621	熱間圧延鋼材	262	鋼材				
2622-01	2622-011 2622-012	鋼管 普通鋼鋼管 特殊鋼鋼管	2622	鋼管						
2623-01	2623-011 2623-012	冷間仕上鋼材 普通鋼冷間仕上鋼材 特殊鋼冷間仕上鋼材	2623	冷延・めっき鋼材						
2623-02	2623-021	めっき鋼材								
2631-01	2631-011 2631-012 2631-021	鑄鍛鋼 鍛鋼 鑄鋼 鑄鉄管	2631	鑄鍛造品(鉄)	263	鑄鍛造品(鉄)				
2631-02	2631-031	鑄鉄品・鍛工品(鉄)								
2631-03	2631-032 2631-033	鑄鉄品 鍛工品(鉄)								
2699-01	2699-011	鉄鋼シャースリット業	2699	その他の鉄鋼製品	269	その他の鉄鋼製品				
2699-09	2699-099	その他の鉄鋼製品								
2711-01	2711-011	銅	2711	非鉄金属製錬・精製	271	非鉄金属製錬・精製	27	非鉄金属		
2711-02	2711-021	鉛・亜鉛(再生を含む。)								
2711-03	2711-031	アルミニウム(再生を含む。)								
2711-09	2711-099	その他の非鉄金属地金								
	2712-011P	非鉄金属屑	2712	非鉄金属屑						
2721-01	2721-011	電線・ケーブル	2721	電線・ケーブル	272	非鉄金属加工製品				
2721-02	2721-021	光ファイバケーブル								
2729-01	2729-011	伸銅品	2729	その他の非鉄金属製品						
2729-02	2729-021	アルミ圧延製品								
2729-03	2729-031	非鉄金属素形材								
2729-04	2729-041	核燃料								
2729-09	2729-099	その他の非鉄金属製品								
2811-01	2811-011	建設用金属製品	2811	建設用金属製品	281	建設用・建築用金属製品	28	金属製品		
2812-01	2812-011	建築用金属製品	2812	建築用金属製品						

基本分類 (行509×列391)			統合分類							
			統合小分類 (187部門)		統集中分類 (106部門)		統合大分類 (39部門名)		15部門分類	
分類コード		部門名	分類コード	部門名	分類コード	部門名	分類コード	部門名	分類コード	部門名
列部門	行部門									
2891-01	2891-011	ガス・石油機器・暖房・調理装置	2891	ガス・石油機器・暖房・調理装置	289	その他の金属製品				
2899-01	2899-011	ボルト・ナット・リベット・スプリング	2899	その他の金属製品						
2899-02	2899-021	金属製容器・製缶板金製品								
2899-03	2899-031	配管工事附属品・粉末や金製品・道具類								
	2899-032	配管工事附属品								
	2899-033	粉末や金製品								
	2899-033	刃物・道具類								
2899-09	2899-091	その他の金属製品								
	2899-092	金属プレス製品								
	2899-092	金属線製品								
	2899-099	他に分類されない金属製品								
2911-01	2911-011	ボイラ	2911	ボイラ・原動機	291	はん用機械	29	はん用機械		
2911-02	2911-021	タービン								
2911-03	2911-031	原動機								
2912-01	2912-011	ポンプ・圧縮機	2912	ポンプ・圧縮機						
2913-01	2913-011	運搬機械	2913	運搬機械						
2914-01	2914-011	冷凍機・温湿調整装置	2914	冷凍機・温湿調整装置						
2919-01	2919-011	ベアリング	2919	その他のはん用機械						
2919-09	2919-091	その他のはん用機械								
	2919-099	動力伝導装置 他に分類されないはん用機械								
3011-01	3011-011	農業用機械	3011	農業用機械	301	生産用機械	30	生産用機械		
3012-01	3012-011	建設・鉱山機械	3012	建設・鉱山機械						
3013-01	3013-011	繊維機械	3013	繊維機械						
3014-01	3014-011	生活関連産業用機械	3014	生活関連産業用機械						
	3014-011	食品機械・同装置								
	3014-012	木材加工機械								
	3014-013	パルプ装置・製紙機械								
	3014-014	印刷・製本・紙工機械								
	3014-015	包装・荷造機械								
3015-01	3015-011	化学機械	3015	基礎素材産業用機械						
3015-02	3015-021	鋳造装置・プラスチック加工機械								
	3015-021	鋳造装置								
	3015-022	プラスチック加工機械								
3016-01	3016-011	金属工作機械	3016	金属加工機械						
3016-02	3016-021	金属加工機械								
3016-03	3016-031	機械工具								
3017-01	3017-011	半導体製造装置	3017	半導体製造装置						
3019-01	3019-011	金型	3019	その他の生産用機械						
3019-02	3019-021	真空装置・真空機器								
3019-03	3019-031	ロボット								
3019-09	3019-099	その他の生産用機械								
3111-01	3111-011	複写機	3111	事務用機械	311	業務用機械	31	業務用機械		
3111-09	3111-099	その他の事務用機械								
3112-01	3112-011	サービス用・娯楽用機器	3112	サービス用・娯楽用機器						
	3112-011	自動販売機								
	3112-012	娯楽用機器								
	3112-019	その他のサービス用機器								
3113-01	3113-011	計測機器	3113	計測機器						
3114-01	3114-011	医療用機械器具	3114	医療用機械器具						
3115-01	3115-011	光学機械・レンズ	3115	光学機械・レンズ						
3116-01	3116-011	武器	3116	武器						
3211-01	3211-011	半導体素子	3211	電子デバイス	321	電子デバイス	32	電子部品		
3211-02	3211-021	集積回路								
3211-03	3211-031	液晶パネル								
3211-04	3211-041	フラットパネル・電子管								
3299-01	3299-011	記録メディア	3299	その他の電子部品	329	その他の電子部品				
3299-02	3299-021	電子回路								
3299-09	3299-099	その他の電子部品								
3311-01	3311-011	回転電気機械	3311	産業用電気機器	331	産業用電気機器	33	電気機械		
	3311-011	発電機器								
	3311-012	電動機								
3311-02	3311-021	変圧器・変成器								
3311-03	3311-031	開閉制御装置・配電盤								
3311-04	3311-041	配線器具								
3311-05	3311-051	内燃機関電装品								
3311-09	3311-099	その他の産業用電気機器								
3321-01	3321-011	民生用エアコンディショナ	3321	民生用電気機器	332	民生用電気機器				
3321-02	3321-021	民生用電気機器 (エアコンを除く。)								
3331-01	3331-011	電子応用装置	3331	電子応用装置	333	電子応用装置・電気計測器				
3332-01	3332-011	電気計測器	3332	電気計測器						
3399-01	3399-011	電球類	3399	その他の電気機械	339	その他の電気機械				
3399-02	3399-021	電気照明器具								
3399-03	3399-031	電池								
3399-09	3399-099	その他の電気機械器具								
3411-01	3411-011	有線電気通信機器	3411	通信機器	341	通信・映像・音響機器	34	情報通信機器		
3411-02	3411-021	携帯電話機								
3411-03	3411-031	無線電気通信機器 (携帯電話機を除く。)								
3411-04	3411-041	ラジオ・テレビ受信機								
3411-09	3411-099	その他の電気通信機器								
3412-01	3412-011	ビデオ機器・デジタルカメラ	3412	映像・音響機器						
3412-02	3412-021	電気音響機器								
3421-01	3421-011	パーソナルコンピュータ	3421	電子計算機・同附属装置	342	電子計算機・同附属装置				
3421-02	3421-021	電子計算機本体 (パソコンを除く。)								
3421-03	3421-031	電子計算機附属装置								
3511-01	3511-011	乗用車	3511	乗用車	351	乗用車	35	輸送機械		
3521-01	3521-011	トラック・バス・その他の自動車	3521	トラック・バス・その他の自動車	352	その他の自動車				
3522-01	3522-011	二輪自動車	3522	二輪自動車						
3531-01	3531-011	自動車用内燃機関	3531	自動車部品・同附属品	353	自動車部品・同附属品				
3531-02	3531-021	自動車部品								
3541-01	3541-011	鋼船	3541	船舶・同修理	354	船舶・同修理				
3541-02	3541-021	その他の船舶								
3541-03	3541-031	船用内燃機関								
3541-10	3541-101	船舶修理								
3591-01	3591-011	鉄道車両	3591	鉄道車両・同修理	359	その他の輸送機械・同修理				
3591-10	3591-101	鉄道車両修理								
3592-01	3592-011	航空機	3592	航空機・同修理						
3592-10	3592-101	航空機修理								
3599-01	3599-011	自転車	3599	その他の輸送機械						
3599-09	3599-091	その他の輸送機械								
	3599-099	産業用運搬車両								
	3599-099	他に分類されない輸送機械								

基本分類 (行509×列391)			統合分類							
			統合小分類 (187部門)		統合中分類 (106部門)		統合大分類 (39部門名)		15部門分類	
分類コード		部門名	分類コード	部門名	分類コード	部門名	分類コード	部門名	分類コード	部門名
列部門	行部門									
3911-01	3911-011	がん具	3911	がん具・運動用品	391	その他の製造工業製品	39	その他の製造工業製品(3/3)		
3911-02	3911-021	運動用品								
3919-01	3919-011	身辺細貨品	3919	その他の製造工業製品						
3919-02	3919-021	時計								
3919-03	3919-031	楽器								
3919-04	3919-041	筆記具・文具								
3919-05	3919-051	畳・わら加工品								
3919-06	3919-061	情報記録物								
3919-09	3919-099	その他の製造工業製品								
3921-01	3921-011	再生資源回収・加工処理	3921	再生資源回収・加工処理	392	再生資源回収・加工処理				
4111-01	4111-011	住宅建築(木造)	4111	住宅建築	411	建築	41	建設	06	建設
4111-02	4111-021	住宅建築(非木造)								
4112-01	4112-011	非住宅建築(木造)	4112	非住宅建築						
4112-02	4112-021	非住宅建築(非木造)								
4121-01	4121-011	建設補修	4121	建設補修	412	建設補修				
4131-01	4131-011	道路関係公共事業	4131	公共事業	413	公共事業				
4131-02	4131-021	河川・下水道・その他の公共事業								
4131-03	4131-031	農林関係公共事業								
4191-01	4191-011	鉄道軌道建設	4191	その他の土木建設	419	その他の土木建設				
4191-02	4191-021	電力施設建設								
4191-03	4191-031	電気通信施設建設								
4191-09	4191-099	その他の土木建設								
4611-01	4611-001	事業用電力	4611	電力	461	電力	46	電力・ガス・熱供給	07	電力・ガス・水道
4611-02		事業用火力発電								
4611-03	4611-031	事業用発電(火力発電を除く。)								
4621-01	4621-011	自家発電								
4621-01	4621-011	都市ガス	4621	都市ガス	462	ガス・熱供給				
4622-01	4622-011	熱供給業	4622	熱供給業						
4711-01	4711-011	上水道・簡易水道	4711	水道	471	水道	47	水道		
4711-02	4711-021	工業用水								
4711-03	4711-031	下水道★★								
4811-01	4811-011	廃棄物処理(公営)★★	4811	廃棄物処理	481	廃棄物処理	48	廃棄物処理		
4811-02	4811-021	廃棄物処理								
5111-01	5111-011	卸売	5111	卸売	511	商業	51	商業	08	商業
5112-01	5112-011	小売	5112	小売						
5311-01		金融	5311	金融	531	金融・保険	53	金融・保険	09	金融・保険
	5311-011	公的金融(FISIM)								
	5311-012	民間金融(FISIM)								
	5311-013	公的金融(手数料)								
	5311-014	民間金融(手数料)								
5312-01	5312-011	生命保険	5312	保険						
5312-02	5312-021	損害保険								
5511-01	5511-011	不動産仲介・管理業	5511	不動産仲介及び賃貸	551	不動産仲介及び賃貸	55	不動産	10	不動産
5511-02	5511-021	不動産賃貸業								
5521-01	5521-011	住宅賃貸料	5521	住宅賃貸料	552	住宅賃貸料				
5531-01	5531-011	住宅賃貸料(帰属家賃)	5531	住宅賃貸料(帰属家賃)	553	住宅賃貸料(帰属家賃)				
5711-01	5711-011	鉄道旅客輸送	5711	鉄道旅客輸送	571	鉄道輸送	57	運輸・郵便	11	運輸・郵便
5712-01	5712-011	鉄道貨物輸送	5712	鉄道貨物輸送						
5721-01	5721-011	バス	5721	道路旅客輸送	572	道路輸送(自家輸送を除く。)				
5721-02	5721-021	ハイヤー・タクシー								
5722-01	5722-011	道路貨物輸送(自家輸送を除く。)	5722	道路貨物輸送(自家輸送を除く。)						
5731-01P	5731-011P	自家輸送(旅客自動車)	5731	自家輸送(旅客自動車)	573	自家輸送				
5732-01P	5732-011P	自家輸送(貨物自動車)	5732	自家輸送(貨物自動車)						
5741-01	5741-011	外洋輸送	5741	外洋輸送	574	水運				
5742-01		沿海・内水面輸送	5742	沿海・内水面輸送						
	5742-011	沿海・内水面旅客輸送								
	5742-012	沿海・内水面貨物輸送								
5743-01	5743-011	港湾運送	5743	港湾運送						
5751-01		航空輸送	5751	航空輸送	575	航空輸送				
	5751-011	国際航空輸送								
	5751-012	国内航空旅客輸送								
	5751-013	国内航空貨物輸送								
	5751-014	航空機使用事業								
5761-01	5761-011	貨物利用運送	5761	貨物利用運送	576	貨物利用運送				
5771-01	5771-011	倉庫	5771	倉庫	577	倉庫				
5781-01	5781-011	こん包	5781	こん包	578	運輸附帯サービス				
5789-01	5789-011	道路輸送施設提供	5789	その他の運輸附帯サービス						
5789-02	5789-021	水運施設管理(国公営)★★								
5789-03	5789-031	水運施設管理								
5789-04	5789-041	水運附帯サービス								
5789-05	5789-051	航空施設管理(公営)★★								
5789-06	5789-061	航空施設管理								
5789-07	5789-071	航空附帯サービス								
5789-09	5789-099	旅行・その他の運輸附帯サービス								
5791-01	5791-011	郵便・信書便	5791	郵便・信書便	579	郵便・信書便				
5911-01	5911-011	固定電気通信	5911	通信	591	通信	59	情報通信	12	情報通信
5911-02	5911-021	移動電気通信								
5911-03	5911-031	電気通信に附帯するサービス								
5921-01	5921-011	公共放送	5921	放送	592	放送				
5921-02	5921-021	民間放送								
5921-03	5921-031	有線放送								
5931-01		情報サービス	5931	情報サービス	593	情報サービス				
	5931-011	ソフトウェア業								
	5931-012	情報処理・提供サービス								
5941-01	5941-011	インターネット附随サービス	5941	インターネット附随サービス	594	インターネット附随サービス				
5951-01	5951-011	映像・音声・文字情報制作(新聞・出版を除く。)	5951	映像・音声・文字情報制作	595	映像・音声・文字情報制作				
5951-02	5951-021	新聞								
5951-03	5951-031	出版								
6111-01	6111-011	公務(中央)★★	6111	公務(中央)	611	公務	61	公務	13	公務
6112-01	6112-011	公務(地方)★★	6112	公務(地方)						
6311-01	6311-011	学校教育(国公立)★★	6311	学校教育	631	教育	63	教育・研究	14	サービス
6311-02	6311-021	学校教育(私立)★								
6311-03	6311-031	学校給食(国公立)★★								
6311-04	6311-041	学校給食(私立)★								
6312-01	6312-011	社会教育(国公立)★★	6312	社会教育・その他の教育						
6312-02	6312-021	社会教育(非営利)★								
6312-03	6312-031	その他の教育訓練機関(国公立)★★								
6312-04	6312-041	その他の教育訓練機関								
6321-01	6321-011	自然科学研究機関(国公立)★★	6321	学術研究機関	632	研究				
6321-02	6321-021	人文・社会科学研究機関(国公立)★★								
6321-03	6321-031	自然科学研究機関(非営利)★								
6321-04	6321-041	人文・社会科学研究機関(非営利)★								
6321-05	6321-051	自然科学研究機関								
6321-06	6321-061	人文・社会科学研究機関								
6322-01	6322-011	企業内研究開発	6322	企業内研究開発						

基本分類 (行509×列391)			統合分類															
			統合小分類 (187部門)		統合中分類 (106部門)		統合大分類 (39部門名)		15部門分類									
分類コード		部門名	分類コード	部門名	分類コード	部門名	分類コード	部門名	分類コード	部門名								
列部門	行部門																	
6411-01	6411-011	医療 (入院診療)	6411	医療	641	医療	64	医療・福祉										
6411-02	6411-021	医療 (入院外診療)																
6411-03	6411-031	医療 (歯科診療)																
6411-04	6411-041	医療 (調剤)																
6411-05	6411-051	医療 (その他の医療サービス)																
6421-01	6421-011	保健衛生 (国公立) ★★	6421	保健衛生	642	保健衛生												
6421-02	6421-021	保健衛生																
6431-01	6431-011	社会保険事業★★	6431	社会保険・社会福祉	643	社会保険・社会福祉												
6431-02	6431-021	社会福祉 (国公立) ★★																
6431-03	6431-031	社会福祉 (非営利) ★																
6431-04	6431-041	社会福祉																
6431-05	6431-051	保育所																
6441-01	6441-011	介護 (施設サービス)	6441	介護	644	介護												
6441-02	6441-021	介護 (施設サービスを除く。)																
6599-01	6599-011	会員制企業団体	6599	他に分類されない会員制団体	659	他に分類されない会員制団体	65	他に分類されない会員制団体										
6599-02	6599-021	対家計民間非営利団体 (別掲を除く。) ★																
6611-01		物品賃貸業 (貸自動車を除く。)	6611	物品賃貸業 (貸自動車を除く。)	661	物品賃貸サービス	66	対事業所サービス										
	6611-011	産業用機械器具 (建設機械器具を除く。) 賃貸業																
	6611-012	建設機械器具賃貸業																
	6611-013	電子計算機・同関連機器賃貸業																
	6611-014	事務用機械器具 (電算機等を除く。) 賃貸業																
	6611-015	スポーツ・娯楽用品・その他の物品賃貸業																
6612-01	6612-011	貸自動車業	6612	貸自動車業														
6621-01		広告	6621	広告	662	広告												
	6621-011	テレビ・ラジオ広告																
	6621-012	新聞・雑誌・その他の広告																
6631-10	6631-101	自動車整備	6631	自動車整備	663	自動車整備・機械修理												
6632-10	6632-101	機械修理	6632	機械修理														
6699-01	6699-011	法務・財務・会計サービス	6699	その他の対事業所サービス	669	その他の対事業所サービス												
6699-02	6699-021	土木建築サービス																
6699-03	6699-031	労働者派遣サービス																
6699-04	6699-041	建物サービス																
6699-05	6699-051	警備業																
6699-09	6699-099	その他の対事業所サービス																
6711-01	6711-011	宿泊業									6711	宿泊業	671	宿泊業	67	対個人サービス		
6721-01	6721-011	飲食店																
6721-02	6721-021	持ち帰り・配達飲食サービス									6721	飲食サービス	672	飲食サービス				
6731-01	6731-011	洗濯業	6731	洗濯・理容・美容・浴場業	673	洗濯・理容・美容・浴場業												
6731-02	6731-021	理容業																
6731-03	6731-031	美容業																
6731-04	6731-041	浴場業																
6731-09	6731-099	その他の洗濯・理容・美容・浴場業																
6741-01	6741-011	映画館	6741	娯楽サービス	674	娯楽サービス												
6741-02	6741-021	興行場 (映画館を除く。)																
6741-03	6741-031	競輪・競馬等の競走場・競技団																
6741-04	6741-041	スポーツ施設提供業・公園・遊園地																
6741-05	6741-051	遊戯場																
6741-09	6741-099	その他の娯楽																
6799-01	6799-011	写真業	6799	その他の対個人サービス	679	その他の対個人サービス												
6799-02	6799-021	冠婚葬祭業																
6799-03	6799-031	個人教授業																
6799-04	6799-041	各種修理業 (別掲を除く。)																
6799-09	6799-099	その他の対個人サービス																
6811-00P	6811-000P	事務用品	6811	事務用品	681	事務用品	68	事務用品	05	製造業(2/2)								
6911-00	6911-000	分類不明	6911	分類不明	691	分類不明	69	分類不明	15	分類不明								
7000-00	7000-000	内生部門計	7000	内生部門計	700	内生部門計	70	内生部門計	70	内生部門計								

注1 基本分類の部門名欄の★印は、生産活動主体を次のように示す。

★★・・・政府サービス生産者

★・・・対家計民間非営利サービス生産者

注2 Pは仮設部門を示す。

(2) 最終需要部門

基本分類			統合分類							
			統合小分類(187部門)		統合中分類(106部門)		統合大分類(39部門名)		15部門分類	
分類コード		部門名	分類コード	部門名	分類コード	部門名	分類コード	部門名	分類コード	部門名
列部門	行部門									
7111	-00	家計外消費支出(列)	7111	家計外消費支出(列)	711	家計外消費支出(列)	71	家計外消費支出(列)	71	家計外消費支出(列)
7211	-00	家計消費支出	7211	家計消費支出	721	民間消費支出	72	民間消費支出	72	民間消費支出
7212	-00	対家計民間非営利団体消費支出	7212	対家計民間非営利団体消費支出						
7311	-01	中央政府集合の消費支出	7311	一般政府消費支出	731	一般政府消費支出	73	一般政府消費支出	73	一般政府消費支出
7311	-02	地方政府集合の消費支出								
7311	-03	中央政府個別の消費支出								
7311	-04	地方政府個別の消費支出								
7321	-01	中央政府集合の消費支出(社会資本等減耗分)								
7321	-02	地方政府集合の消費支出(社会資本等減耗分)	7321	一般政府消費支出(社会資本等減耗分)	732	一般政府消費支出(社会資本等減耗分)	73	一般政府消費支出	73	一般政府消費支出
7321	-03	中央政府個別の消費支出(社会資本等減耗分)								
7321	-04	地方政府個別の消費支出(社会資本等減耗分)								
7411	-00	県内総固定資本形成(公的)	7411	県内総固定資本形成(公的)	741	県内総固定資本形成(公的)	74	県内総固定資本形成(公的)	74	県内総固定資本形成
7511	-00	県内総固定資本形成(民間)	7511	県内総固定資本形成(民間)	751	県内総固定資本形成(民間)				
7611	-01	生産者製品在庫純増	7611	在庫純増	761	在庫純増	76	在庫純増	76	在庫純増
7611	-02	半製品・仕掛品在庫純増								
7611	-03	流通在庫純増								
7611	-04	原材料在庫純増								
7800	-00	県内最終需要計	7800	県内最終需要計	780	県内最終需要計	78	県内最終需要計	78	県内最終需要計
7900	-00	県内需要合計	7900	県内需要合計	790	県内需要合計	79	県内需要合計	79	県内需要合計
8000	-00	移出	8000	移出	800	移出	80	移輸出	81	移輸出計
8011	-01	輸出(普通貿易)	8011	輸出						
8011	-02	輸出(特殊貿易)								
8012	-00	輸出(直接購入)	8012	輸出(直接購入)						
8100	-00	輸出計	8100	輸出計						
8200	-00	最終需要計	8200	最終需要計	820	最終需要計	82	最終需要計	82	最終需要計
8300	-00	需要合計	8300	需要合計	830	需要合計	83	需要合計	83	需要合計
8400	-00	(控除)移入	8400	(控除)移入	840	(控除)移入	84	(控除)移輸入	87	(控除)移輸入計
8411	-01	(控除)輸入(普通貿易)	8411	(控除)輸入						
8411	-02	(控除)輸入(特殊貿易)								
8412	-00	(控除)輸入(直接購入)	8412	(控除)輸入(直接購入)						
8511	-00	(控除)関税	8511	(控除)関税						
8611	-00	(控除)輸入品商品税	8611	(控除)輸入品商品税						
8700	-00	(控除)輸入計	8700	(控除)輸入計						
8800	-00	最終需要部門計	8800	最終需要部門計						
9700	-00	県内生産額	9700	県内生産額	970	県内生産額	97	県内生産額	97	県内生産額

(3) 粗付加価値部門

基本分類			統合分類							
			統合小分類(187部門)		統合中分類(106部門)		統合大分類(39部門名)		15部門分類	
分類コード		部門名	分類コード	部門名	分類コード	部門名	分類コード	部門名	分類コード	部門名
列部門	行部門									
	7111 -001	宿泊・日当	7111	家計外消費支出(行)	711	家計外消費支出(行)	71	家計外消費支出(行)	71	家計外消費支出(行)
	7111 -002	交際費								
	7111 -003	福利厚生費								
	9111 -000	賃金・俸給	9111	賃金・俸給	911	雇用者所得	91	雇用者所得	91	雇用者所得
	9112 -000	社会保険料(雇用主負担)								
	9113 -000	その他の給与及び手当								
	9211 -000	営業余剰	9211	営業余剰	921	営業余剰	92	営業余剰	92	営業余剰
	9311 -000	資本減耗引当	9311	資本減耗引当	931	資本減耗引当	93	資本減耗引当	93	資本減耗引当
	9321 -000	資本減耗引当(社会資本等減耗分)	9321	資本減耗引当(社会資本等減耗分)	932	資本減耗引当(社会資本等減耗分)				
	9411 -000	間接税(関税・輸入品商品税を除く。)	9411	間接税(関税・輸入品商品税を除く。)	941	間接税(関税・輸入品商品税を除く。)	94	間接税(関税・輸入品商品税を除く。)	94	間接税(関税・輸入品商品税を除く。)
	9511 -000	(控除)経常補助金	9511	(控除)経常補助金	951	(控除)経常補助金	95	(控除)経常補助金	95	(控除)経常補助金
	9600 -000	粗付加価値部門計	9600	粗付加価値部門計	960	粗付加価値部門計	96	粗付加価値部門計	96	粗付加価値部門計
	9700 -000	県内生産額	9700	県内生産額	970	県内生産額	97	県内生産額	97	県内生産額

## 2 部門分類対照表

### (1) 基本分類

平成23年(2011年)表			平成27年(2015年)表			
基本分類(行519×列398)			基本分類(行509×列391)			
分類コード		部門名	旧部門に対する 変更内容	分類コード		新部門に対する 変更内容
列部門	行部門			列部門	行部門	
0111-01	0111-011 0111-012	米 米 稲わら		0111-01	0111-011 0111-012	
0111-02	0111-021 0111-022 0111-023 0111-024	麦類 小麦(国産) 小麦(輸入) 大麦(国産) 大麦(輸入)	統合(新0111-021) 統合(新0111-021) 統合(新0111-022) 統合(新0111-022)	0111-02	0111-021 0111-022	統合(旧0111-021, 旧0111-022), 名称変更 統合(旧0111-023, 旧0111-024), 名称変更
0112-01	0112-011 0112-012	いも類 かんしょ ばれいしょ		0112-01	0112-011 0112-012	
0112-02	0112-021 0112-022 0112-029	豆類 大豆(国産) 大豆(輸入) その他の豆類	統合(新0112-021) 統合(新0112-021)	0112-02	0112-021 0112-029	統合(旧0112-021, 旧0112-022), 名称変更
0113-01 0113-02	0113-001	野菜 野菜(露地) 野菜(施設)		0113-01 0113-02	0113-001	
0114-01	0114-011 0114-012 0114-019	果実 かんきつ りんご その他の果実	統合(新0114-011) 統合(新0114-011) 統合(新0114-011)	0114-01	0114-011	行: 統合(旧0114-011, 旧0114-012, 旧0114-019)
0115-01 0115-02	0115-011 0115-021 0115-029	砂糖原料作物 飲料用作物 コーヒー豆・カカオ豆(輸入) その他の飲料用作物(茶)		0115-01 0115-02	0115-011 0115-021 0115-029	砂糖原料作物 飲料用作物 コーヒー豆・カカオ豆(輸入) その他の飲料用作物 名称変更
0115-09	0115-091 0115-092 0115-099	その他の食用耕種作物 雑穀 油糧作物 他に分類されない食用耕種作物	統合(新0115-099) 統合(新0115-099)	0115-09	0115-091 0115-099	統合(旧0115-092, 旧0115-099)
0116-01 0116-02 0116-03 0116-09	0116-011 0116-021 0116-031 0116-091 0116-092 0116-093 0116-099	飼料作物 種苗 花き・花木類 その他の非食用耕種作物 葉たばこ 生ゴム(輸入) 綿花(輸入) 他に分類されない非食用耕種作物		0116-01 0116-02 0116-03 0116-09	0116-011 0116-021 0116-031 0116-091 0116-092 0116-093 0116-099	
0121-01 0121-02 0121-03 0121-04 0121-05 0121-09	0121-011 0121-019 0121-021 0121-031 0121-041 0121-051 0121-091 0121-099	酪農 生乳 その他の酪農生産物 肉用牛 豚 鶏卵 肉鶏 その他の畜産 羊毛 他に分類されない畜産	統合(新0121-099) 統合(新0121-099)	0121-01 0121-02 0121-03 0121-04 0121-05 0121-09	0121-011 0121-019 0121-021 0121-031 0121-041 0121-051 0121-091 0121-099	行: 統合(旧0121-091, 旧0121-092)
0131-01 0131-02 0151-01 0152-01	0131-011 0131-021 0151-011 0152-011 0152-012 0153-011	獣医薬 農業サービス(獣医薬を除く。) 育林 素材 素材(国産) 素材(輸入) 特用林産物(狩猟業を含む。)		0131-01 0131-02 0151-01 0152-01	0131-011 0131-021 0151-011 0152-011	獣医薬 農業サービス(獣医薬を除く。) 育林 素材 行: 統合(旧0152-011, 旧0152-012)
0171-01 0171-02 0172-01 0172-02	0171-011 0171-012 0171-021 0172-001 0172-001 0172-001	海面漁業 海面漁業(国産) 海面漁業(輸入) 海面養殖業 内水面漁業・養殖業 内水面漁業 内水面養殖業	統合(新0171-011) 統合(新0171-011)	0171-01 0171-02 0172-01 0172-02	0171-011 0171-012 0171-021 0172-001 0172-001 0172-001	海面漁業 行: 統合(旧0171-011, 旧0171-012)
0611-01 0621-01 0621-02 0629-09	0611-011 0611-012 0621-011 0621-021 0629-091 0629-092 0629-093 0629-094 0629-099	金属鉱物 鉄鉱石 非鉄金属鉱物 石炭・原油・天然ガス 石炭 原油 天然ガス 砂利・採石 砕石 その他の鉱物	統合(新0629-09) コード変更(新0629-091) コード変更(新0629-092)	0611-01 0621-01 0621-02 0629-09	0611-011 0611-012 0611-013 0621-011 0621-021 0629-091 0629-092 0629-093 0629-094 0629-099	石炭・原油・天然ガス 石炭 原油 天然ガス 砂利・採石 砕石 その他の鉱物 統合(旧0611-01, 旧0639-09), コード変更 コード変更(旧0611-011) コード変更(旧0611-012) コード変更 コード変更 コード変更
1111-01 1112-01 1112-02 1112-03	1111-011 1111-012 1111-013 1111-014 1111-015 1112-011 1112-021 1112-031 1112-032	食肉 牛肉 豚肉 鶏肉 その他の食肉 と畜副産物(肉鶏処理副産物を含む。) 肉加工品 畜産びん・かん詰 酪農品 飲用牛乳 乳製品	統合(新1111-09) 統合(新1111-09, 1119-09)	1111-01 1112-02 1111-02	1111-011 1111-012 1111-013 1111-014 1111-015 1112-021 1112-031 1112-032 1111-021 1111-022	コード変更 コード変更 コード変更 コード変更 コード変更 統合(旧1112-01, 旧1112-02, 旧1119-09の一部), 名称 コード変更 コード変更 コード変更 コード変更 コード変更 コード変更
1113-01 1113-02 1113-03 1113-04 1113-09 1114-01	1113-011 1113-021 1113-031 1113-041 1113-099 1114-011 1114-019	冷凍魚介類 塩・干・くん製品 水産びん・かん詰 ねり製品 その他の水産食品 精穀 精米 その他の精穀		1113-01 1113-02 1113-03 1113-04 1113-09 1113-01 1113-02	1113-011 1113-021 1113-031 1113-041 1113-099 1113-011 1113-019 1113-021 1113-022	コード変更 コード変更 コード変更 コード変更 名称変更, コード変更 コード変更 コード変更 コード変更 コード変更 コード変更
1114-02	1114-021 1114-029	製粉 小麦粉 その他の製粉		1113-02	1113-021 1113-029	コード変更 コード変更 コード変更



平成23年(2011年)表			
基本分類(行519×列398)			旧部門に対する 変更内容
分類コード		部 門 名	
列部門	行部門		
1115 -01	1115 -011	めん類	
1115 -02	1115 -021	パン類	
1115 -03	1115 -031	菓子類	
1116 -01	1116 -011	農産びん・かん詰	統合(新1115-01, 1129-02)
1116 -02	1116 -021	農産保存食料品(びん・かん詰を除く。)	統合(新1115-01)
1117 -01	1117 -011	砂糖	
	1117 -019	精製糖	
	1117 -021	その他の砂糖・副産物	
1117 -02	1117 -021	でん粉	
1117 -03	1117 -031	ぶどう糖・水あめ・異性化糖	
1117 -04	1117 -041	動植物油脂	
	1117 -042	植物油	
	1117 -043	動物油脂	
	1117 -044	加工油脂	
	1117 -051	植物油かす	
1117 -05	1117 -051	調味料	
1119 -01	1119 -011	冷凍調理食品	
1119 -02	1119 -021	レトルト食品	
1119 -03	1119 -031	そう菜・すし・弁当	
1119 -04	1119 -041	学校給食(国公立)★★	コード変更(新6311-03)
1119 -05	1119 -051	学校給食(私立)★	コード変更(新6311-04)
1119 -09	1119 -099	その他の食料品	分割(一部新1111-09へ), 統合(新1119-09)
1121 -01	1121 -011	清酒	
1121 -02	1121 -021	ビール類	
1121 -03	1121 -031	ウイスキー類	
1121 -04	1121 -041	焼酎	再編(新1121-099)
1121 -09	1121 -099	その他の酒類	
1129 -01	1129 -011	茶・コーヒー	
1129 -02	1129 -021	清涼飲料	統合(新1129-02)
1129 -03	1129 -031	製氷	
1131 -01	1131 -011	飼料	
1131 -02	1131 -021	有機質肥料(別掲を除く。)	
1141 -01	1141 -011	たばこ	
1511 -01	1511 -011	紡績糸	
1512 -01	1512 -011	綿・スフ織物(含織短繊維織物を含む。)	
1512 -02	1512 -021	絹・人絹織物(含織長繊維織物を含む。)	
1512 -09	1512 -099	その他の織物	
1513 -01	1513 -011	ニット生地	
1514 -01	1514 -011	染色整理	
1519 -09	1519 -091	その他の繊維工業製品	
	1519 -099	他に分類されない繊維工業製品	
1521 -01	1521 -011	織物製衣服	
1521 -02	1521 -021	ニット製衣服	
1522 -09	1522 -099	その他の衣服・身の回り品	
1529 -01	1529 -011	寝具	
1529 -02	1529 -021	じゅうたん・床敷物	
1529 -09	1529 -091	その他の繊維既製品	
	1529 -099	繊維製衛生材料 他に分類されない繊維既製品	
1611 -01	1611 -011	製材	
1611 -02	1611 -021	合板・集成材	分割(一部新1619-09, -091へ)
1611 -03	1611 -031	木材チップ	
1619 -09	1619 -091	その他の木製品	統合(新1619-09)
	1619 -099	建設用木製品 他に分類されない木製品	統合(新1619-091)
1621 -01	1621 -011	木製家具	
1621 -02	1621 -021	金属製家具	
1621 -03	1621 -031	木製建具	
1621 -09	1621 -099	その他の家具・装備品	
1631 -01	1631 -011	バルブ	
	1631 -021P	古紙	
1632 -01	1632 -011	洋紙・和紙	
1632 -02	1632 -021	板紙	
1633 -01	1633 -011	段ボール	
1633 -02	1633 -021	塗工紙・建設用加工紙	
1641 -01	1641 -011	段ボール箱	
1641 -09	1641 -099	その他の紙製容器	
1649 -01	1649 -011	紙製衛生材料・用品	
1649 -09	1649 -099	その他のバルブ・紙・紙加工品	
1911 -01	1911 -011	印刷・製版・製本	
2011 -01	2011 -011	化学肥料	
2021 -01	2021 -011	ソーダ工業製品	
	2021 -012	ソーダ灰	
	2021 -013	か性ソーダ	
	2021 -019	液体塩素 その他のソーダ工業製品	
2029 -01	2029 -011	無機顔料	
	2029 -012	酸化チタン	
	2029 -019	カーボンブラック その他の無機顔料	
2029 -02	2029 -021	圧縮ガス・液化ガス	
2029 -03	2029 -031	塩	
	2029 -032	原塩	
	2029 -039	塩	
2029 -09	2029 -099	その他の無機化学工業製品	
2031 -01	2031 -011	石油化学基礎製品	
	2031 -012	エチレン	
	2031 -019	プロピレン その他の石油化学基礎製品	
2031 -02	2031 -021	石油化学系芳香族製品	
	2031 -022	純ベンゼン	
	2031 -023	純トルエン	
	2031 -029	キシレン その他の石油化学系芳香族製品	

平成27年(2015年)表			
基本分類(行509×列391)			新部門に対する 変更内容
分類コード		部 門 名	
列部門	行部門		
1114 -01	1114 -011	めん類	コード変更
1114 -02	1114 -021	パン類	コード変更
1114 -03	1114 -031	菓子類	コード変更
1115 -01	1115 -011	農産保存食料品	統合(旧1116-01の一部, 旧 1116-02), 名称変更, コー ド変更
1116 -01	1116 -011	砂糖	コード変更
	1116 -019	精製糖	コード変更
	1116 -021	その他の砂糖・副産物	コード変更
1116 -02	1116 -021	でん粉	コード変更
1116 -03	1116 -031	ぶどう糖・水あめ・異性化糖	コード変更
1116 -04	1116 -041	動植物油脂	コード変更
	1116 -042	植物油	コード変更
	1116 -043	動物油脂	コード変更
	1116 -044	加工油脂	コード変更
	1116 -051	植物油かす	コード変更
1116 -05	1116 -051	調味料	コード変更
1119 -01	1119 -011	冷凍調理食品	
1119 -02	1119 -021	レトルト食品	
1119 -03	1119 -031	そう菜・すし・弁当	
1119 -09	1119 -099	その他の食料品	統合(旧1112-02, 旧1119-09)
1121 -01	1121 -011	清酒	
1121 -02	1121 -021	ビール類	
1121 -03	1121 -031	ウイスキー類	
1121 -09	1121 -099	その他の酒類	再編(旧1121-041, 旧1121-099)
1129 -01	1129 -011	茶・コーヒー	
1129 -02	1129 -021	清涼飲料	統合(旧1116-01の一部, 旧1129-02)
1129 -03	1129 -031	製氷	
1131 -01	1131 -011	飼料	
1131 -02	1131 -021	有機質肥料(別掲を除く。)	
1141 -01	1141 -011	たばこ	
1511 -01	1511 -011	紡績糸	
1512 -01	1512 -011	綿・スフ織物(含織短繊維織物を含む。)	
1512 -02	1512 -021	絹・人絹織物(含織長繊維織物を含む。)	
1512 -09	1512 -099	その他の織物	
1513 -01	1513 -011	ニット生地	
1514 -01	1514 -011	染色整理	
1519 -09	1519 -091	その他の繊維工業製品	
	1519 -099	他に分類されない繊維工業製品	
1521 -01	1521 -011	織物製衣服	
1521 -02	1521 -021	ニット製衣服	
1522 -09	1522 -099	その他の衣服・身の回り品	
1529 -01	1529 -011	寝具	
1529 -02	1529 -021	じゅうたん・床敷物	
1529 -09	1529 -091	その他の繊維既製品	
	1529 -099	繊維製衛生材料 他に分類されない繊維既製品	
1611 -01	1611 -011	製材	
1611 -02	1611 -021	合板・集成材	分割
1611 -03	1611 -031	木材チップ	
1619 -09	1619 -091	その他の木製品	統合(旧1611-02の一部, 旧1619-09)
	1619 -099	建設用木製品 他に分類されない木製品	統合(旧1611-021の一部, 旧1619-091)
1621 -01	1621 -011	木製家具	
1621 -02	1621 -021	金属製家具	
1621 -03	1621 -031	木製建具	
1621 -09	1621 -099	その他の家具・装備品	
1631 -01	1631 -011	バルブ	
	1631 -021P	古紙	
1632 -01	1632 -011	洋紙・和紙	
1632 -02	1632 -021	板紙	
1633 -01	1633 -011	段ボール	
1633 -02	1633 -021	塗工紙・建設用加工紙	
1641 -01	1641 -011	段ボール箱	
1641 -09	1641 -099	その他の紙製容器	
1649 -01	1649 -011	紙製衛生材料・用品	
1649 -09	1649 -099	その他のバルブ・紙・紙加工品	
1911 -01	1911 -011	印刷・製版・製本	
2011 -01	2011 -011	化学肥料	
2021 -01	2021 -011	ソーダ工業製品	
	2021 -012	ソーダ灰	
	2021 -013	か性ソーダ	
	2021 -019	液体塩素 その他のソーダ工業製品	
2029 -01	2029 -011	無機顔料	
	2029 -012	酸化チタン	
	2029 -019	カーボンブラック その他の無機顔料	
2029 -02	2029 -021	圧縮ガス・液化ガス	
2029 -03	2029 -031	塩	
	2029 -032	原塩	
	2029 -039	塩	
2029 -09	2029 -099	その他の無機化学工業製品	
2031 -01	2031 -011	石油化学基礎製品	
	2031 -012	エチレン	
	2031 -019	プロピレン その他の石油化学基礎製品	
2031 -02	2031 -021	石油化学系芳香族製品	
	2031 -022	純ベンゼン	
	2031 -023	純トルエン	
	2031 -029	キシレン その他の石油化学系芳香族製品	

平成23年(2011年)表			
基本分類(行519×列398)			旧部門に対する 変更内容
分類コード		部 門 名	
列部門	行部門		
2041 -01	2041 -011 2041 -012 2041 -013 2041 -014 2041 -015 2041 -016 2041 -019	脂肪族中間物 合成アルコール類 酢酸 二塩化エチレン アクリロニトリル エチレングリコール 酢酸ビニルモノマー その他の脂肪族中間物	分割 (一部新2041-019へ)       統合 (新2041-019)
2041 -02	2041 -021 2041 -022 2041 -023 2041 -024 2041 -029	環式中間物  スチレンモノマー 合成石炭酸 テレフタル酸(高純度) カプロラクタム その他の環式中間物	統合 (新2041-02)
2041 -03	2041 -031	合成染料・有機顔料	列: 統合 (新2041-02) 行: コード変更 (新2041-021)
2042 -01	2042 -011	合成ゴム	
2049 -01	2049 -011	メタン誘導品	
2049 -02	2049 -021	可塑性	
2049 -09	2049 -099	その他の有機化学工業製品	
2051 -01	2051 -011	熱硬化性樹脂	
2051 -02	2051 -021 2051 -022 2051 -023 2051 -024 2051 -025	熱可塑性樹脂 ポリエチレン(低密度) ポリエチレン(高密度) ポリスチレン ポリプロピレン 塩化ビニル樹脂	
2051 -03	2051 -031	高機能性樹脂	分割 (一部新2051-09へ), 統合 (新2051-03)
2051 -09	2051 -099	その他の合成樹脂	分割 (一部新2051-03へ), 統合 (新2051-09)
2061 -01	2061 -011	レーヨン・アセテート	列: 統合 (新2061-01)
2061 -02	2061 -021	合成繊維	列: 統合 (新2061-01) 行: コード変更
2071 -01	2071 -011	医薬品	
2081 -01	2081 -011 2081 -012 2081 -013	油脂加工製品・石けん・合成洗剤・界面活性剤 油脂加工製品 石けん・合成洗剤 界面活性剤	
2081 -02	2081 -021	化粧品・歯磨	
2082 -01	2082 -011	塗料	
2082 -02	2082 -021	印刷インキ	
2083 -01	2083 -011	写真感光材料	コード変更 (新2089-02)
2084 -01	2084 -011	農薬	
2089 -01	2089 -011	ゼラチン・接着剤	
2089 -09	2089 -091 2089 -099	その他の化学最終製品 触媒 他に分類されない化学最終製品	
2111 -01	2111 -011 2111 -012 2111 -013 2111 -014 2111 -015 2111 -016 2111 -017 2111 -018 2111 -019	石油製品 ガソリン ジェット燃料油 灯油 軽油 A重油 B重油・C重油 ナフサ 液化石油ガス その他の石油製品	
2121 -01	2121 -011 2121 -019	石炭製品 コークス その他の石炭製品	
2121 -02	2121 -021	舗装材料	
2211 -01	2211 -011 2211 -012 2211 -013 2211 -014 2211 -015 2211 -016 2211 -017 2211 -019	プラスチック製品 プラスチックフィルム・シート プラスチック板・管・棒 プラスチック発泡製品 工業用プラスチック製品 強化プラスチック製品 プラスチック製容器 プラスチック製日用雑貨・食卓用品 その他のプラスチック製品	
2221 -01	2221 -011	タイヤ・チューブ	
2229 -01	2229 -011	ゴム製・プラスチック製履物	列: 統合 (新2229-09) 行: コード変更 (新2229-091)
2229 -09	2229 -099	その他のゴム製品	列: 統合 (新2229-09) 行: 名称変更
2311 -01	2311 -011	革製履物	
2312 -01	2312 -011	製革・毛皮	列: 統合 (新2312-01)
2312 -02	2312 -021	かばん・袋物・その他の革製品	列: 統合 (新2312-01) 行: コード変更
2511 -01	2511 -011 2511 -012 2511 -021	板ガラス・安全ガラス 板ガラス 安全ガラス・複層ガラス ガラス繊維・同製品	
2511 -02	2511 -021	ガラス繊維・同製品	
2511 -09	2511 -091 2511 -099	その他のガラス製品 ガラス製加工素材 他に分類されないガラス製品	
2521 -01	2521 -011	セメント	
2521 -02	2521 -021	生コンクリート	
2521 -03	2521 -031	セメント製品	
2531 -01	2531 -011 2531 -012 2531 -013	陶磁器 建設用陶磁器 工業用陶磁器 日用陶磁器	
2591 -01	2591 -011	耐火物	
2591 -09	2591 -099	その他の建設用土石製品	
2599 -01	2599 -011	炭素・黒鉛製品	
2599 -02	2599 -021	研磨材	
2599 -09	2599 -099	その他の窯業・土石製品	

平成27年(2015年)表			
基本分類(行509×列391)			新部門に対する 変更内容
分類コード		部 門 名	
列部門	行部門		
2041 -01	2041 -011 2041 -012 2041 -013 2041 -014 2041 -015 2041 -016 2041 -019	脂肪族中間物 合成オクタノール・ブタノール 酢酸 二塩化エチレン アクリロニトリル エチレングリコール 酢酸ビニルモノマー その他の脂肪族中間物	分割、名称変更       統合 (旧2041-011の一部、旧2041-019)
2041 -02	2041 -021 2041 -022 2041 -023 2041 -024 2041 -025 2041 -029	環式中間物・合成染料・有機顔料 合成染料・有機顔料 スチレンモノマー 合成石炭酸 テレフタル酸(高純度) カプロラクタム その他の環式中間物	統合 (旧2041-02、旧2041-03)、名称変更 コード変更 (旧2041-031) コード変更 コード変更 コード変更 コード変更
2042 -01	2042 -011	合成ゴム	
2049 -01	2049 -011	メタン誘導品	
2049 -02	2049 -021	可塑性	
2049 -09	2049 -099	その他の有機化学工業製品	
2051 -01	2051 -011	熱硬化性樹脂	
2051 -02	2051 -021 2051 -022 2051 -023 2051 -024 2051 -025	熱可塑性樹脂 ポリエチレン(低密度) ポリエチレン(高密度) ポリスチレン ポリプロピレン 塩化ビニル樹脂	
2051 -03	2051 -031	高機能性樹脂	統合 (旧2051-03、旧2051-09の一部)
2051 -09	2051 -099	その他の合成樹脂	統合 (旧2051-03の一部、旧2051-09)
2061 -01	2061 -011	化学繊維 レーヨン・アセテート	統合 (旧2061-01、旧2061-02)
2061 -02	2061 -012	合成繊維	コード変更
2071 -01	2071 -011	医薬品	
2081 -01	2081 -011 2081 -012 2081 -013	油脂加工製品・界面活性剤 油脂加工製品 石けん・合成洗剤 界面活性剤(石けん・合成洗剤を除く。)	名称変更   名称変更
2082 -01	2082 -011	化粧品・歯磨	コード変更
2083 -01	2083 -011	塗料	コード変更
2083 -02	2083 -021	印刷インキ	コード変更
2084 -01	2084 -011	農薬	
2089 -01	2089 -011	ゼラチン・接着剤	
2089 -02	2089 -021	写真感光材料	コード変更 (旧2083-01)
2089 -09	2089 -091 2089 -099	その他の化学最終製品 触媒 他に分類されない化学最終製品	
2111 -01	2111 -011 2111 -012 2111 -013 2111 -014 2111 -015 2111 -016 2111 -017 2111 -018 2111 -019	石油製品 ガソリン ジェット燃料油 灯油 軽油 A重油 B重油・C重油 ナフサ 液化石油ガス その他の石油製品	
2121 -01	2121 -011 2121 -019	石炭製品 コークス その他の石炭製品	
2121 -02	2121 -021	舗装材料	
2211 -01	2211 -011 2211 -012 2211 -013 2211 -014 2211 -015 2211 -016 2211 -017 2211 -019	プラスチック製品 プラスチックフィルム・シート プラスチック板・管・棒 プラスチック発泡製品 工業用プラスチック製品 強化プラスチック製品 プラスチック製容器 プラスチック製日用雑貨・食卓用品 その他のプラスチック製品	
2221 -01	2221 -011	タイヤ・チューブ	
2229 -09	2229 -091 2229 -099	その他のゴム製品 ゴム製・プラスチック製履物 他に分類されないゴム製品	統合 (旧2229-01、旧2229-09) コード変更 (旧2229-011) 名称変更
2311 -01	2311 -011	革製履物	
2312 -01	2312 -011	製革・毛皮	統合 (旧2312-01、旧2312-02)
2312 -02	2312 -012	かばん・袋物・その他の革製品	コード変更
2511 -01	2511 -011 2511 -012 2511 -021	板ガラス・安全ガラス 板ガラス 安全ガラス・複層ガラス ガラス繊維・同製品	
2511 -02	2511 -021	ガラス繊維・同製品	
2511 -09	2511 -091 2511 -099	その他のガラス製品 ガラス製加工素材 他に分類されないガラス製品	
2521 -01	2521 -011	セメント	
2521 -02	2521 -021	生コンクリート	
2521 -03	2521 -031	セメント製品	
2531 -01	2531 -011 2531 -012 2531 -013	陶磁器 建設用陶磁器 工業用陶磁器 日用陶磁器	
2591 -01	2591 -011	耐火物	
2591 -09	2591 -099	その他の建設用土石製品	
2599 -01	2599 -011	炭素・黒鉛製品	
2599 -02	2599 -021	研磨材	
2599 -09	2599 -099	その他の窯業・土石製品	

平成23年(2011年)表			
基本分類(行519×列398)			旧部門に対する 変更内容
分類コード		部門名	
列部門	行部門		
2611 -01	2611 -011	鉄鉄	
2611 -02	2611 -021	フェロアロイ	
2611 -03	2611 -031	粗鋼(転炉)	
2611 -04	2611 -041	粗鋼(電気炉)	
	2612 -011P	鉄屑	
2621 -01	2621 -011	熱間圧延鋼材	
	2621 -012	普通鋼形鋼	
	2621 -013	普通鋼鋼板	
	2621 -014	普通鋼鋼帯	
	2621 -015	普通鋼小棒	
	2621 -016	その他の普通鋼熱間圧延鋼材	
2622 -01	2622 -011	鋼管	
	2622 -012	普通鋼鋼管	
	2622 -012	特殊鋼鋼管	
2623 -01	2623 -011	冷間仕上鋼材	
	2623 -012	普通鋼冷間仕上鋼材	
	2623 -012	特殊鋼冷間仕上鋼材	
2623 -02	2623 -021	めっき鋼材	
2631 -01	2631 -011	鍛鋼	
	2631 -012	鍛鋼	
2631 -02	2631 -021	鍛鋼	
2631 -03	2631 -031	鍛鋼	
	2631 -032	鍛鋼	
2699 -01	2699 -011	鉄鋼シャースリット業	
2699 -09	2699 -099	その他の鉄鋼製品	
2711 -01	2711 -011	銅	
2711 -02	2711 -021	鉛・亜鉛(再生を含む。)	
2711 -03	2711 -031	アルミニウム(再生を含む。)	
2711 -09	2711 -099	その他の非鉄金属地金	
	2712 -011P	非鉄金属屑	
2721 -01	2721 -011	電線・ケーブル	
2721 -02	2721 -021	光ファイバケーブル	
2729 -01	2729 -011	伸銅品	
2729 -02	2729 -021	アルミ圧延製品	
2729 -03	2729 -031	非鉄金属素形材	
2729 -04	2729 -041	核燃料	
2729 -09	2729 -099	その他の非鉄金属製品	
2811 -01	2811 -011	建設用金属製品	
2812 -01	2812 -011	建築用金属製品	
2891 -01	2891 -011	ガス・石油機器・暖房機器	
2899 -01	2899 -011	ホルト・ナット・リベット・スプリング	
2899 -02	2899 -021	金属製容器・製缶板金製品	
2899 -03	2899 -031	配管工事附属品・粉末や金製品・道具類	
	2899 -032	配管工事附属品	
	2899 -033	粉末や金製品	
	2899 -033	刃物・道具類	
2899 -09	2899 -091	その他の金属製品	
	2899 -092	金属プレス製品	
	2899 -092	金属線製品	
	2899 -099	他に分類されない金属製品	
2911 -01	2911 -011	ボイラ	
2911 -02	2911 -021	タービン	
2911 -03	2911 -031	原動機	
2912 -01	2912 -011	ポンプ・圧縮機	
2913 -01	2913 -011	運搬機械	
2914 -01	2914 -011	冷凍機・温湿調整装置	
2919 -01	2919 -011	ベアリング	
2919 -09	2919 -091	その他のはん用機械	
	2919 -099	動力伝導装置	
	2919 -099	他に分類されないはん用機械	
3011 -01	3011 -011	農業用機械	
3012 -01	3012 -011	建設・鉱山機械	
3013 -01	3013 -011	繊維機械	
3014 -01	3014 -011	生活関連産業用機械	
	3014 -012	食品機械・同装置	
	3014 -013	木材加工機械	
	3014 -014	印刷・製本・紙工機械	
	3014 -015	包装・荷受機械	
3015 -01	3015 -011	化学機械	
3015 -02	3015 -021	鋳造装置	
	3015 -022	プラスチック加工機械	
3016 -01	3016 -011	金属工作機械	
3016 -02	3016 -021	金属加工機械	
3016 -03	3016 -031	機械工具	
3017 -01	3017 -011	半導体製造装置	
3019 -01	3019 -011	金型	
3019 -02	3019 -021	真空装置・真空機器	
3019 -03	3019 -031	ロボット	
3019 -09	3019 -099	その他の生産用機械	
3111 -01	3111 -011	複写機	
3111 -09	3111 -099	その他の事務用機械	
3112 -01	3112 -011	サービス用機器	
	3112 -012	自動販売機	
	3112 -012	娯楽用機器	
	3112 -019	その他のサービス用機器	
3113 -01	3113 -011	計測機器	
3114 -01	3114 -011	医療用機械器具	
3115 -01	3115 -011	光学機械・レンズ	
3116 -01	3116 -011	武器	
3211 -01	3211 -011	電子管	統合(新3211-04)
3211 -02	3211 -021	半導体素子	
3211 -03	3211 -031	集積回路	
3211 -04	3211 -041	液晶パネル	
3299 -01	3299 -011	磁気テープ・磁気ディスク	統合(新3299-01)
3299 -02	3299 -021	電子回路	
3299 -09	3299 -099	その他の電子部品	

平成27年(2015年)表			
基本分類(行509×列391)			新部門に対する 変更内容
分類コード		部門名	
列部門	行部門		
2611 -01	2611 -011	鉄鉄	
2611 -02	2611 -021	フェロアロイ	
2611 -03	2611 -031	粗鋼(転炉)	
2611 -04	2611 -041	粗鋼(電気炉)	
	2612 -011P	鉄屑	
2621 -01	2621 -011	熱間圧延鋼材	
	2621 -012	普通鋼形鋼	
	2621 -013	普通鋼鋼板	
	2621 -014	普通鋼鋼帯	
	2621 -015	普通鋼小棒	
	2621 -016	その他の普通鋼熱間圧延鋼材	
2622 -01	2622 -011	鋼管	
	2622 -012	普通鋼鋼管	
	2622 -012	特殊鋼鋼管	
2623 -01	2623 -011	冷間仕上鋼材	
	2623 -012	普通鋼冷間仕上鋼材	
	2623 -012	特殊鋼冷間仕上鋼材	
2623 -02	2623 -021	めっき鋼材	
2631 -01	2631 -011	鍛鋼	
	2631 -012	鍛鋼	
2631 -02	2631 -021	鍛鋼	
2631 -03	2631 -031	鍛鋼	
	2631 -032	鍛鋼	
2699 -01	2699 -011	鉄鋼シャースリット業	
2699 -09	2699 -099	その他の鉄鋼製品	
2711 -01	2711 -011	銅	
2711 -02	2711 -021	鉛・亜鉛(再生を含む。)	
2711 -03	2711 -031	アルミニウム(再生を含む。)	
2711 -09	2711 -099	その他の非鉄金属地金	
	2712 -011P	非鉄金属屑	
2721 -01	2721 -011	電線・ケーブル	
2721 -02	2721 -021	光ファイバケーブル	
2729 -01	2729 -011	伸銅品	
2729 -02	2729 -021	アルミ圧延製品	
2729 -03	2729 -031	非鉄金属素形材	
2729 -04	2729 -041	核燃料	
2729 -09	2729 -099	その他の非鉄金属製品	
2811 -01	2811 -011	建設用金属製品	
2812 -01	2812 -011	建築用金属製品	
2891 -01	2891 -011	ガス・石油機器・暖房・調理装置	名称変更
2899 -01	2899 -011	ホルト・ナット・リベット・スプリング	
2899 -02	2899 -021	金属製容器・製缶板金製品	
2899 -03	2899 -031	配管工事附属品・粉末や金製品・道具類	
	2899 -032	配管工事附属品	
	2899 -033	粉末や金製品	
	2899 -033	刃物・道具類	
2899 -09	2899 -091	その他の金属製品	
	2899 -092	金属プレス製品	
	2899 -092	金属線製品	
	2899 -099	他に分類されない金属製品	
2911 -01	2911 -011	ボイラ	
2911 -02	2911 -021	タービン	
2911 -03	2911 -031	原動機	
2912 -01	2912 -011	ポンプ・圧縮機	
2913 -01	2913 -011	運搬機械	
2914 -01	2914 -011	冷凍機・温湿調整装置	
2919 -01	2919 -011	ベアリング	
2919 -09	2919 -091	その他のはん用機械	
	2919 -099	動力伝導装置	
	2919 -099	他に分類されないはん用機械	
3011 -01	3011 -011	農業用機械	
3012 -01	3012 -011	建設・鉱山機械	
3013 -01	3013 -011	繊維機械	
3014 -01	3014 -011	生活関連産業用機械	
	3014 -012	食品機械・同装置	
	3014 -013	木材加工機械	
	3014 -014	印刷・製本・紙工機械	
	3014 -015	包装・荷造機械	
3015 -01	3015 -011	化学機械	
3015 -02	3015 -021	鋳造装置	
	3015 -022	プラスチック加工機械	
3016 -01	3016 -011	金属工作機械	
3016 -02	3016 -021	金属加工機械	
3016 -03	3016 -031	機械工具	
3017 -01	3017 -011	半導体製造装置	
3019 -01	3019 -011	金型	
3019 -02	3019 -021	真空装置・真空機器	
3019 -03	3019 -031	ロボット	
3019 -09	3019 -099	その他の生産用機械	
3111 -01	3111 -011	複写機	
3111 -09	3111 -099	その他の事務用機械	
3112 -01	3112 -011	サービス用・娯楽用機器	名称変更
	3112 -012	自動販売機	
	3112 -012	娯楽用機器	
	3112 -019	その他のサービス用機器	
3113 -01	3113 -011	計測機器	
3114 -01	3114 -011	医療用機械器具	
3115 -01	3115 -011	光学機械・レンズ	
3116 -01	3116 -011	武器	
3211 -01	3211 -011	半導体素子	
3211 -02	3211 -021	集積回路	コード変更
3211 -03	3211 -031	集積回路	コード変更
3211 -04	3211 -041	液晶パネル	コード変更
	3211 -041	フラットパネル・電子管	統合(旧3211-01, 旧3299-09の一部)
3299 -01	3299 -011	記録メディア	統合(旧3299-01, 旧3299-09の一部), 名称変更
3299 -02	3299 -021	電子回路	
3299 -09	3299 -099	その他の電子部品	分割

平成23年(2011年)表			
基本分類(行519×列398)			旧部門に対する 変更内容
分類コード		部 門 名	
列部門	行部門		
3311-01	3311-011 3311-012	回転電気機械 発電機器 電動機	
3311-02	3311-021	変圧器・変成器	
3311-03	3311-031	開閉制御装置・配電盤	
3311-04	3311-041	配線器具	
3311-05	3311-051	内燃機関電装品	
3311-09	3311-099	その他の産業用電気機器	
3321-01	3321-011	民生用エアコンディショナ	
3321-02	3321-021	民生用電気機器(エアコンを除く。)	
3331-01	3331-011	電子応用装置	
3332-01	3332-011	電気計測器	
3399-01	3399-011	電球類	
3399-02	3399-021	電気照明器具	
3399-03	3399-031	電池	
3399-09	3399-099	その他の電気機械器具	
3411-01	3411-011	ビデオ機器・デジタルカメラ	
3411-02	3411-021	電気音響機器	
3411-03	3411-031	ラジオ・テレビ受信機	
3412-01	3412-011	有線電気通信機器	
3412-02	3412-021	携帯電話機	
3412-03	3412-031	無線電気通信機器(携帯電話機を除く。)	
3412-09	3412-099	その他の電気通信機器	
3421-01	3421-011	パーソナルコンピュータ	
3421-02	3421-021	電子計算機本体(パソコンを除く。)	
3421-03	3421-031	電子計算機附属装置	
3511-01	3511-011	乗用車	
3521-01	3521-011	トラック・バス・その他の自動車	
3522-01	3522-011	二輪自動車	
3531-01	3531-011	自動車用内燃機関	
3531-02	3531-021	自動車部品	
3541-01	3541-011	鋼船	
3541-02	3541-021	その他の船舶	
3541-03	3541-031	船用内燃機関	
3541-10	3541-101	船舶修理	
3591-01	3591-011	鉄道車両	
3591-10	3591-101	鉄道車両修理	
3592-01	3592-011	航空機	
3592-10	3592-101	航空機修理	
3599-01	3599-011	自転車	
3599-09	3599-091 3599-099	その他の輸送機械 産業用運搬車両 他に分類されない輸送機械	
3911-01	3911-011	がん具	
3911-02	3911-021	運動用品	
3919-01	3919-011	身辺細貨品	
3919-02	3919-021	時計	
3919-03	3919-031	楽器	
3919-04	3919-041	筆記具・文具	
3919-05	3919-051	畳・わら加工品	
3919-06	3919-061	情報記録物	
3919-09	3919-099	その他の製造工業製品	
3921-01	3921-011	再生資源回収・加工処理	
4111-01	4111-011	住宅建築(木造)	
4111-02	4111-021	住宅建築(非木造)	
4112-01	4112-011	非住宅建築(木造)	
4112-02	4112-021	非住宅建築(非木造)	
4121-01	4121-011	建設補修	
4131-01	4131-011	道路関係公共事業	
4131-02	4131-021	河川・下水道・その他の公共事業	
4131-03	4131-031	農林関係公共事業	
4191-01	4191-011	鉄道軌道建設	
4191-02	4191-021	電力施設建設	
4191-03	4191-031	電気通信施設建設	
4191-09	4191-099	その他の土木建設	
4611-01	4611-001	事業用電力	
4611-02		事業用原子力発電	統合(新4611-02)
4611-03		事業用火力発電	
4611-04	4611-041	水力・その他の事業用発電	統合(新4611-02)
4621-01	4621-011	自家発電	
4621-02	4621-021	都市ガス	
4622-01	4622-011	熱供給業	
4711-01	4711-011	上水道・簡易水道	
4711-02	4711-021	工業用水	
4711-03	4711-031	下水道★★	
4811-01	4811-011	廃棄物処理(公営)★★	
4811-02	4811-021	廃棄物処理(産業)	
5111-01	5111-011	卸売	
5112-01	5112-011	小売	
5311-01	5311-011 5311-012 5311-013 5311-014	金融 公的金融(F I S I M) 民間金融(F I S I M) 公的金融(手数料) 民間金融(手数料)	
5312-01	5312-011	生命保険	統合(新5312-01)
5312-02	5312-021	損害保険	
5511-01	5511-011	不動産仲介・管理業	
5511-02	5511-021	不動産賃貸業	
5521-01	5521-011	住宅賃貸料	
5531-01	5531-011	住宅賃貸料(帰属家賃)	
5711-01	5711-011	鉄道旅客輸送	
5712-01	5712-011	鉄道貨物輸送	
5721-01	5721-011	バス	
5721-02	5721-021	ハイヤー・タクシー	
5722-01	5722-011	道路貨物輸送(自家輸送を除く。)	

平成27年(2015年)表			
基本分類(行509×列391)			新部門に対する 変更内容
分類コード		部 門 名	
列部門	行部門		
3311-01	3311-011 3311-012	回転電気機械 発電機器 電動機	
3311-02	3311-021	変圧器・変成器	
3311-03	3311-031	開閉制御装置・配電盤	
3311-04	3311-041	配線器具	
3311-05	3311-051	内燃機関電装品	
3311-09	3311-099	その他の産業用電気機器	
3321-01	3321-011	民生用エアコンディショナ	
3321-02	3321-021	民生用電気機器(エアコンを除く。)	
3331-01	3331-011	電子応用装置	
3332-01	3332-011	電気計測器	
3399-01	3399-011	電球類	
3399-02	3399-021	電気照明器具	
3399-03	3399-031	電池	
3399-09	3399-099	その他の電気機械器具	
3411-01	3411-011	有線電気通信機器	コード変更
3411-02	3411-021	携帯電話機	コード変更
3411-03	3411-031	無線電気通信機器(携帯電話機を除く。)	コード変更
3411-04	3411-041	ラジオ・テレビ受信機	コード変更
3411-09	3411-099	その他の電気通信機器	コード変更
3412-01	3412-011	ビデオ機器・デジタルカメラ	コード変更(旧3411-01)
3412-02	3412-021	電気音響機器	コード変更(旧3411-02)
3421-01	3421-011	パーソナルコンピュータ	
3421-02	3421-021	電子計算機本体(パソコンを除く。)	
3421-03	3421-031	電子計算機附属装置	
3511-01	3511-011	乗用車	
3521-01	3521-011	トラック・バス・その他の自動車	
3522-01	3522-011	二輪自動車	
3531-01	3531-011	自動車用内燃機関	
3531-02	3531-021	自動車部品	
3541-01	3541-011	鋼船	
3541-02	3541-021	その他の船舶	
3541-03	3541-031	船用内燃機関	
3541-10	3541-101	船舶修理	
3591-01	3591-011	鉄道車両	
3591-10	3591-101	鉄道車両修理	
3592-01	3592-011	航空機	
3592-10	3592-101	航空機修理	
3599-01	3599-011	自転車	
3599-09	3599-091 3599-099	その他の輸送機械 産業用運搬車両 他に分類されない輸送機械	
3911-01	3911-011	がん具	
3911-02	3911-021	運動用品	
3919-01	3919-011	身辺細貨品	
3919-02	3919-021	時計	
3919-03	3919-031	楽器	
3919-04	3919-041	筆記具・文具	
3919-05	3919-051	畳・わら加工品	
3919-06	3919-061	情報記録物	
3919-09	3919-099	その他の製造工業製品	
3921-01	3921-011	再生資源回収・加工処理	
4111-01	4111-011	住宅建築(木造)	
4111-02	4111-021	住宅建築(非木造)	
4112-01	4112-011	非住宅建築(木造)	
4112-02	4112-021	非住宅建築(非木造)	
4121-01	4121-011	建設補修	
4131-01	4131-011	道路関係公共事業	
4131-02	4131-021	河川・下水道・その他の公共事業	
4131-03	4131-031	農林関係公共事業	
4191-01	4191-011	鉄道軌道建設	
4191-02	4191-021	電力施設建設	
4191-03	4191-031	電気通信施設建設	
4191-09	4191-099	その他の土木建設	
4611-01	4611-001	事業用電力	
4611-02		事業用火力発電	コード変更
4611-03		事業用発電(火力発電を除く。)	統合(旧4611-01, 旧4611-03), 名称変更
4611-04	4611-041	自家発電	コード変更
4621-01	4621-011	都市ガス	
4622-01	4622-011	熱供給業	
4711-01	4711-011	上水道・簡易水道	
4711-02	4711-021	工業用水	
4711-03	4711-031	下水道★★	
4811-01	4811-011	廃棄物処理(公営)★★	
4811-02	4811-021	廃棄物処理(産業)	
5111-01	5111-011	卸売	
5112-01	5112-011	小売	
5311-01	5311-011 5311-012 5311-013 5311-014	金融 公的金融(F I S I M) 民間金融(F I S I M) 公的金融(手数料) 民間金融(手数料)	
5312-01	5312-011	生命保険	統合(旧5312-01, 旧6431-01の一部)
5312-02	5312-021	損害保険	
5511-01	5511-011	不動産仲介・管理業	
5511-02	5511-021	不動産賃貸業	
5521-01	5521-011	住宅賃貸料	
5531-01	5531-011	住宅賃貸料(帰属家賃)	
5711-01	5711-011	鉄道旅客輸送	
5712-01	5712-011	鉄道貨物輸送	
5721-01	5721-011	バス	
5721-02	5721-021	ハイヤー・タクシー	
5722-01	5722-011	道路貨物輸送(自家輸送を除く。)	

平成23年(2011年)表			
基本分類(行519×列398)			旧部門に対する 変更内容
分類コード			
列部門	行部門	部門名	
5731-01P	5731-011P	自家輸送(旅客自動車)	
5732-01P	5732-011P	自家輸送(貨物自動車)	
5741-01	5741-011	外洋輸送	
5742-01		沿海・内水面輸送	
	5742-011	沿海・内水面旅客輸送	
	5742-012	沿海・内水面貨物輸送	
5743-01	5743-011	港湾運送	
5751-01		航空輸送	
	5751-011	国際航空輸送	
	5751-012	国内航空旅客輸送	
	5751-013	国内航空貨物輸送	
	5751-014	航空機使用事業	
5761-01	5761-011	貨物利用運送	
5771-01	5771-011	倉庫	
5781-01	5781-011	人包	
5789-01	5789-011	道路輸送施設提供	
5789-02	5789-021	水運施設管理★★	分割(新5789-02,-03)
5789-03	5789-031	水運附帯サービス	
5789-04	5789-041	航空施設管理(国営)★★	分割(新5789-05,一部新5789-06へ)
5789-05	5789-051	航空施設管理(産業)	統合(新5789-06)
5789-06	5789-061	航空附帯サービス	
5789-09	5789-099	旅行・その他の運輸附帯サービス	
5791-01	5791-011	郵便・信書便	統合(新5791-01)
5911-01	5911-011	固定電気通信	統合(新5911-01)
5911-02	5911-021	移動電気通信	
5911-09	5911-099	その他の電気通信	分割・統合(新5911-01,新5941-01へ)
5919-09	5919-099	その他の通信サービス	分割(一部新5791-01,一部新5911-01)
5921-01	5921-011	公共放送	
5921-02	5921-021	民間放送	
5921-03	5921-031	有線放送	
5931-01		情報サービス	
	5931-011	ソフトウェア業	
	5931-012	情報処理・提供サービス	
5941-01	5941-011	インターネット附帯サービス	統合(新5941-01)
5951-01	5951-011	映像・音声・文字情報制作業	
5951-02	5951-021	新聞	
5951-03	5951-031	出版	
6111-01	6111-011	公務(中央)★★	統合(新6111-01)
6112-01	6112-011	公務(地方)★★	統合(新6112-01)
6311-01	6311-011	学校教育(国公立)★★	
6311-02	6311-021	学校教育(私立)★	
6312-01	6312-011	社会教育(国公立)★★	
6312-02	6312-021	社会教育(非営利)★	
6312-03	6312-031	その他の教育訓練機関(国公立)★★	
6312-04	6312-041	その他の教育訓練機関(産業)	
6321-01	6321-011	自然科学研究機関(国公立)★★	
6321-02	6321-021	人文科学研究機関(国公立)★★	
6321-03	6321-031	自然科学研究機関(非営利)★	
6321-04	6321-041	人文科学研究機関(非営利)★	
6321-05	6321-051	自然科学研究機関(産業)	
6321-06	6321-061	人文科学研究機関(産業)	
6322-01	6322-011	企業内研究開発	
6411-01	6411-011	医療(入院診療)	
6411-02	6411-021	医療(入院外診療)	
6411-03	6411-031	医療(歯科診療)	
6411-04	6411-041	医療(調剤)	
6411-05	6411-051	医療(その他の医療サービス)	
6421-01	6421-011	保健衛生(国公立)★★	
6421-02	6421-021	保健衛生(産業)	
6431-01	6431-011	社会保険事業★★	分割(一部新5312-01へ)
6431-02	6431-021	社会福祉(国公立)★★	分割(一部新6431-05へ)
6431-03	6431-031	社会福祉(非営利)★	分割(一部新6431-05へ)
6431-04	6431-041	社会福祉(産業)	分割(一部新6431-05へ)
6441-01	6441-011	介護(施設サービス)	
6441-02	6441-021	介護(施設サービスを除く。)	
6599-01	6599-011	対企業民間非営利団体	
6599-02	6599-021	対家計民間非営利団体(別掲を除く。)	
6611-01		物品貸貸業(貸自動車を除く。)	
	6611-011	産業用機械器具(建設機械器具を除く。)	貸貸業
	6611-012	建設機械器具貸貸業	
	6611-013	電子計算機・同関連機器貸貸業	
	6611-014	事務用機械器具(電算機等を除く。)	貸貸業
	6611-015	スポーツ・娯楽用品・その他の物品貸貸業	
6612-01	6612-011	貸自動車業	
6621-01		広告	
	6621-011	テレビ・ラジオ広告	
	6621-012	新聞・雑誌・その他の広告	
6631-10	6631-101	自動車整備	
6632-10	6632-101	機械修理	
6699-01	6699-011	法務・財務・会計サービス	
6699-02	6699-021	土木建築サービス	
6699-03	6699-031	労働者派遣サービス	
6699-04	6699-041	建物サービス	
6699-05	6699-051	警備業	
6699-09	6699-099	その他の対事業所サービス	

平成27年(2015年)表			
基本分類(行509×列391)			新部門に対する 変更内容
分類コード			
列部門	行部門	部門名	
5731-01P	5731-011P	自家輸送(旅客自動車)	
5732-01P	5732-011P	自家輸送(貨物自動車)	
5741-01	5741-011	外洋輸送	
5742-01		沿海・内水面輸送	
	5742-011	沿海・内水面旅客輸送	
	5742-012	沿海・内水面貨物輸送	
5743-01	5743-011	港湾運送	
5751-01		航空輸送	
	5751-011	国際航空輸送	
	5751-012	国内航空旅客輸送	
	5751-013	国内航空貨物輸送	
	5751-014	航空機使用事業	
5761-01	5761-011	貨物利用運送	
5771-01	5771-011	倉庫	
5781-01	5781-011	人包	
5789-01	5789-011	道路輸送施設提供	
5789-02	5789-021	水運施設管理(国営)★★	分割(旧5789-02),名称変更
5789-03	5789-031	水運施設管理	分割(旧5789-02)
5789-04	5789-041	水運附帯サービス	コード変更
5789-05	5789-051	航空施設管理(公営)★★	分割,名称変更,コード変更
5789-06	5789-061	航空施設管理	統合(旧5789-04の一部),
5789-07	5789-071	航空附帯サービス	コード変更
5789-09	5789-099	旅行・その他の運輸附帯サービス	
5791-01	5791-011	郵便・信書便	統合(旧5791-01,旧5919-09の一部)
5911-01	5911-011	固定電気通信	統合(旧5911-01,旧5911-09の一部,旧5919-09の一部)
5911-02	5911-021	移動電気通信	
5911-03	5911-031	電気通信に附帯するサービス	分割,名称変更,コード変更
5921-01	5921-011	公共放送	
5921-02	5921-021	民間放送	
5921-03	5921-031	有線放送	
5931-01		情報サービス	
	5931-011	ソフトウェア業	
	5931-012	情報処理・提供サービス	
5941-01	5941-011	インターネット附帯サービス	統合(旧5911-09の一部,旧5941-01の一部)
5951-01	5951-011	映像・音声・文字情報制作業(新聞・出版を除く。)	名称変更
5951-02	5951-021	新聞	
5951-03	5951-031	出版	
6111-01	6111-011	公務(中央)★★	統合(旧6111-01,旧9411-000の一部)
6112-01	6112-011	公務(地方)★★	統合(旧6112-01,旧9411-000の一部)
6311-01	6311-011	学校教育(国公立)★★	内容変更
6311-02	6311-021	学校教育(私立)★	内容変更
6311-03	6311-031	学校給食(国公立)★★	コード変更(旧1119-04)
6311-04	6311-041	学校給食(私立)★	コード変更(旧1119-05)
6312-01	6312-011	社会教育(国公立)★★	
6312-02	6312-021	社会教育(非営利)★	
6312-03	6312-031	その他の教育訓練機関(国公立)★★	
6312-04	6312-041	その他の教育訓練機関	名称変更
6321-01	6321-011	自然科学研究機関(国公立)★★	内容変更
6321-02	6321-021	人文・社会科学研究機関(国公立)★★	内容変更,名称変更
6321-03	6321-031	自然科学研究機関(非営利)★	内容変更
6321-04	6321-041	人文・社会科学研究機関(非営利)★	内容変更,名称変更
6321-05	6321-051	自然科学研究機関	名称変更
6321-06	6321-061	人文・社会科学研究機関	名称変更
6322-01	6322-011	企業内研究開発	
6411-01	6411-011	医療(入院診療)	
6411-02	6411-021	医療(入院外診療)	
6411-03	6411-031	医療(歯科診療)	
6411-04	6411-041	医療(調剤)	
6411-05	6411-051	医療(その他の医療サービス)	
6421-01	6421-011	保健衛生(国公立)★★	
6421-02	6421-021	保健衛生(産業)	名称変更
6431-01	6431-011	社会保険事業★★	分割(旧6431-01)
6431-02	6431-021	社会福祉(国公立)★★	分割(旧6431-02)
6431-03	6431-031	社会福祉(非営利)★	分割(旧6431-02)
6431-04	6431-041	社会福祉	分割(旧6431-02),名称変更
6431-05	6431-051	保育所	分割(旧6431-02の一部,旧6431-03の一部,旧6431-04の一部)
6441-01	6441-011	介護(施設サービス)	
6441-02	6441-021	介護(施設サービスを除く。)	
6599-01	6599-011	会員制企業団体	名称変更
6599-02	6599-021	対家計民間非営利団体(別掲を除く。)	
6611-01		物品貸貸業(貸自動車を除く。)	
	6611-011	産業用機械器具(建設機械器具を除く。)	貸貸業
	6611-012	建設機械器具貸貸業	
	6611-013	電子計算機・同関連機器貸貸業	
	6611-014	事務用機械器具(電算機等を除く。)	貸貸業
	6611-015	スポーツ・娯楽用品・その他の物品貸貸業	
6612-01	6612-011	貸自動車業	
6621-01		広告	
	6621-011	テレビ・ラジオ広告	
	6621-012	新聞・雑誌・その他の広告	
6631-10	6631-101	自動車整備	
6632-10	6632-101	機械修理	
6699-01	6699-011	法務・財務・会計サービス	
6699-02	6699-021	土木建築サービス	
6699-03	6699-031	労働者派遣サービス	
6699-04	6699-041	建物サービス	
6699-05	6699-051	警備業	
6699-09	6699-099	その他の対事業所サービス	

平成23年(2011年)表			
基本分類(行519×列398)			旧部門に対する 変更内容
分類コード		部 門 名	
列部門	行部門		
6711 -01	6711 -011	宿泊業	
6721 -01	6721 -011	飲食サービス	分割 (新6721-01, -02)
6731 -01	6731 -011	洗濯業	
6731 -02	6731 -021	理容業	
6731 -03	6731 -031	美容業	
6731 -04	6731 -041	浴場業	
6731 -09	6731 -099	その他の洗濯・理容・美容・浴場業	
6741 -01	6741 -011	映画館	
6741 -02	6741 -021	興行場(映画館を除く。)・興行団	
6741 -03	6741 -031	競輪・競馬等の競走場・競技団	
6741 -04	6741 -041	スポーツ施設提供業・公園・遊園地	
6741 -05	6741 -051	遊戯場	
6741 -09	6741 -099	その他の娯楽	
6799 -01	6799 -011	写真業	
6799 -02	6799 -021	冠婚葬祭業	
6799 -03	6799 -031	個人教授業	
6799 -04	6799 -041	各種修理業(別掲を除く。)	
6799 -09	6799 -099	その他の対個人サービス	
6811 -00P	6811 -000P	事務用品	
6911 -00	6911 -000	分類不明	
7000 -00	7000 -000	内生部門計	
7111 -00		家計外消費支出(列)	
7211 -00		家計消費支出	
7212 -00		対家計民間非営利団体消費支出	
7311 -01		中央政府集約的消費支出	
7311 -02		地方政府集約的消費支出	内容変更
7311 -03		中央政府個別的消費支出	内容変更
7311 -04		地方政府個別的消費支出	
7321 -01		中央政府集約的消費支出 (社会資本等減耗分)	内容変更
7321 -02		地方政府集約的消費支出 (社会資本等減耗分)	内容変更
7321 -03		中央政府個別的消費支出 (社会資本等減耗分)	
7321 -04		地方政府個別的消費支出 (社会資本等減耗分)	
7411 -00		県内総固定資本形成(公的)	内容変更
7511 -00		県内総固定資本形成(民間)	内容変更
7611 -01		生産者製品在庫純増	
7611 -02		半製品・仕掛品在庫純増	
7611 -03		流通在庫純増	
7611 -04		原材料在庫純増	内容変更
7711 -00		調整項	
7800 -00		県内最終需要計	
7900 -00		県内需要合計	
8000 -00		移出	
8011 -01		輸出(普通貿易)	
8011 -02		輸出(特殊貿易)	
8012 -00		輸出(直接購入)	
8100 -00		輸出計	
8200 -00		最終需要計	
8300 -00		需要合計	
8400 -00		(控除)移入	
8411 -01		(控除)輸入(普通貿易)	
8411 -02		(控除)輸入(特殊貿易)	
8412 -00		(控除)輸入(直接購入)	
8511 -00		(控除)関税	
8611 -00		(控除)輸入品商品税	
8700 -00		(控除)移輸入計	
8800 -00		最終需要部門計	
9700 -00		県内生産額	
	7111 -001	宿泊・日当	
	7111 -002	交際費	
	7111 -003	福利厚生費	
	9111 -000	賃金・俸給	
	9112 -000	社会保険料(雇用主負担)	内容変更
	9113 -000	その他の給与及び手当	統合(旧9113-000, 旧7111-003の一部)
	9211 -000	営業余剰	統合(旧9211-000, 旧9411-000の一部)
	9311 -000	資本減耗引当	内容変更
	9321 -000	資本減耗引当(社会資本等減耗分)	内容変更
	9411 -000	間接税(関税・輸入品商品税を除く。)	分割(一部新6111-01, 6112-01, 9211-000へ)
	9511 -000	(控除)経常補助金	
	9600 -000	粗付加価値部門計	
	9700 -000	県内生産額	

平成27年(2015年)表			
基本分類(行509×列391)			新部門に対する 変更内容
分類コード		部 門 名	
列部門	行部門		
6711 -01	6711 -011	宿泊業	
6721 -01	6721 -011	飲食店	分割(旧6721-01)
6721 -02	6721 -021	持ち帰り・配達飲食サービス	分割(旧6721-01)
6731 -01	6731 -011	洗濯業	
6731 -02	6731 -021	理容業	
6731 -03	6731 -031	美容業	
6731 -04	6731 -041	浴場業	
6731 -09	6731 -099	その他の洗濯・理容・美容・浴場業	
6741 -01	6741 -011	映画館	
6741 -02	6741 -021	興行場(映画館を除く。)・興行団	
6741 -03	6741 -031	競輪・競馬等の競走場・競技団	
6741 -04	6741 -041	スポーツ施設提供業・公園・遊園地	
6741 -05	6741 -051	遊戯場	
6741 -09	6741 -099	その他の娯楽	
6799 -01	6799 -011	写真業	
6799 -02	6799 -021	冠婚葬祭業	
6799 -03	6799 -031	個人教授業	
6799 -04	6799 -041	各種修理業(別掲を除く。)	
6799 -09	6799 -099	その他の対個人サービス	
6811 -00P	6811 -000P	事務用品	
6911 -00	6911 -000	分類不明	
7000 -00	7000 -000	内生部門計	
7111 -00		家計外消費支出(列)	
7211 -00		家計消費支出	
7212 -00		対家計民間非営利団体消費支出	
7311 -01		中央政府集約的消費支出	
7311 -02		地方政府集約的消費支出	内容変更
7311 -03		中央政府個別的消費支出	内容変更
7311 -04		地方政府個別的消費支出	
7321 -01		中央政府集約的消費支出 (社会資本等減耗分)	内容変更
7321 -02		地方政府集約的消費支出 (社会資本等減耗分)	内容変更
7321 -03		中央政府個別的消費支出 (社会資本等減耗分)	
7321 -04		地方政府個別的消費支出 (社会資本等減耗分)	
7411 -00		県内総固定資本形成(公的)	内容変更
7511 -00		県内総固定資本形成(民間)	内容変更
7611 -01		生産者製品在庫純増	
7611 -02		半製品・仕掛品在庫純増	
7611 -03		流通在庫純増	
7611 -04		原材料在庫純増	内容変更
7800 -00		県内最終需要計	
7900 -00		県内需要合計	
8011 -00		移出	
8011 -01		輸出(普通貿易)	
8011 -02		輸出(特殊貿易)	
8012 -00		輸出(直接購入)	
8100 -00		輸出計	
8200 -00		最終需要計	
8300 -00		需要合計	
8411 -00		(控除)移入	
8411 -01		(控除)輸入(普通貿易)	
8411 -02		(控除)輸入(特殊貿易)	
8412 -00		(控除)輸入(直接購入)	
8511 -00		(控除)関税	
8611 -00		(控除)輸入品商品税	
8700 -00		(控除)移輸入計	
8800 -00		最終需要部門計	
9700 -00		県内生産額	
	7111 -001	宿泊・日当	
	7111 -002	交際費	
	7111 -003	福利厚生費	
	9111 -000	賃金・俸給	
	9112 -000	社会保険料(雇用主負担)	内容変更
	9113 -000	その他の給与及び手当	統合(旧9113-000, 旧7111-003の一部)
	9211 -000	営業余剰	統合(旧9211-000, 旧9411-000の一部)
	9311 -000	資本減耗引当	内容変更
	9321 -000	資本減耗引当(社会資本等減耗分)	内容変更
	9411 -000	間接税(関税・輸入品商品税を除く。)	分割(旧9411-000)
	9511 -000	(控除)経常補助金	
	9600 -000	粗付加価値部門計	
	9700 -000	県内生産額	

注1 部門名称の「★」は、生産活動主体を次のように示す。★★：政府サービス生産者、★：対家計民間非営利サービス生産者、無印：産業  
注2 部門コードにおける「P」は仮設部門を示す。  
「仮設部門」とは、生産活動単位(アクティビティ・ベース)で設定される内生部門の各部門において、独立した一つの産業部門とは考えられないが、作表上の便宜や利用目的を考慮して仮に設定した部門をいう。

## (2) 統合小分類 (187部門)

平成23年(2011年)表 (190部門)		対応関係	平成27(2015年)年表				
分類コード	部門名		分類コード	部門名	変更内容		
0111	穀類		0111	穀類			
0112	いも・豆類		0112	いも・豆類			
0113	野菜		0113	野菜			
0114	果実		0114	果実			
0115	その他の食用作物		0115	その他の食用作物			
0116	非食用作物		0116	非食用作物			
0121	畜産		0121	畜産			
0131	農業サービス		0131	農業サービス			
0151	育林		0151	育林			
0152	素材		0152	素材			
0153	特用林産物		0153	特用林産物			
0171	海面漁業		0171	海面漁業			
0172	内水面漁業		0172	内水面漁業			
0611	金属鉱物						
0621	石炭・原油・天然ガス			0611		石炭・原油・天然ガス	コード変更
0631	砂利・砕石			0621		砂利・砕石	コード変更
0639	その他の鉱物			0629		その他の鉱物	統合
1111	食肉						
1112	畜産食料品			1111		畜産食料品	分割・統合
1113	水産食料品			1112		水産食料品	コード変更
1114	精穀・製粉		1113	精穀・製粉	コード変更		
1115	めん・パン・菓子類		1114	めん・パン・菓子類	コード変更		
1116	農産保存食料品		1115	農産保存食料品	分割		
1117	砂糖・油脂・調味料類		1116	砂糖・油脂・調味料類	コード変更		
1119	その他の食料品		1119	その他の食料品	分割		
1121	酒類	一部新6311	1121	酒類			
1129	その他の飲料		1129	その他の飲料	統合		
1131	飼料・有機質肥料 (別掲を除く。)		1131	飼料・有機質肥料 (別掲を除く。)			
1141	たばこ		1141	たばこ			
1511	紡績		1511	紡績糸	名称変更		
1512	織物		1512	織物			
1513	ニット生地		1513	ニット生地			
1514	染色整理		1514	染色整理			
1519	その他の繊維工業製品		1519	その他の繊維工業製品			
1521	衣服		1521	織物製・ニット製衣服	名称変更		
1522	その他の衣服・身の回り品		1522	その他の衣服・身の回り品			
1529	その他の繊維既製品		1529	その他の繊維既製品			
1611	木材		1611	木材	分割		
1619	その他の木製品		1619	その他の木製品	統合		
1621	家具・装備品		1621	家具・装備品			
1631	パルプ		1631	パルプ			
1632	紙・板紙		1632	紙・板紙			
1633	加工紙		1633	加工紙			
1641	紙製容器		1641	紙製容器			
1649	その他の紙加工品		1649	その他の紙加工品			
1911	印刷・製版・製本		1911	印刷・製版・製本			
2011	化学肥料		2011	化学肥料			
2021	ソーダ工業製品		2021	ソーダ工業製品			
2029	その他の無機化学工業製品		2029	その他の無機化学工業製品			
2031	石油化学基礎製品		2031	石油化学系基礎製品	名称変更		
2041	脂肪族中間物・環式中間物		2041	脂肪族中間物・環式中間物・合成染料・有機顔料	名称変更		
2042	合成ゴム		2042	合成ゴム			
2049	その他の有機化学工業製品		2049	その他の有機化学工業製品			

平成23年(2011年)表 (190部門)		対応関係	平成27(2015年)年表		
分類コード	部門名		分類コード	部門名	変更内容
2051	合成樹脂	→	2051	合成樹脂	分割, 名称変更 分割特掲 コード変更
2061	化学繊維		2061	化学繊維	
2071	医薬品		2071	医薬品	
2081	油脂加工製品・石けん・界面活性剤・化粧品		2081	油脂加工製品・界面活性剤	
			2082	化粧品・歯磨	
			2083	塗料・印刷インキ	
2082	塗料・印刷インキ	→			統合
2083	写真感光材料				
2084	農薬	→	2084	農薬	統合
2089	その他の化学最終製品		2089	その他の化学最終製品	
2111	石油製品	→	2111	石油製品	名称変更
2121	石炭製品		2121	石炭製品	
2211	プラスチック製品		2211	プラスチック製品	
2221	タイヤ・チューブ		2221	タイヤ・チューブ	
2229	その他のゴム製品		2229	その他のゴム製品	
2311	革製履物		2311	革製履物	
2312	なめし革・毛皮・その他の革製品		2312	なめし革・革製品・毛皮(革製履物を除く。)	
2511	ガラス・ガラス製品		2511	ガラス・ガラス製品	
2521	セメント・セメント製品		2521	セメント・セメント製品	
2531	陶磁器		2531	陶磁器	
2591	建設用土石製品		2591	建設用土石製品	
2599	その他の窯業・土石製品		2599	その他の窯業・土石製品	
2611	鉄鉄・粗鋼		2611	鉄鉄・粗鋼	
2612	鉄屑		2612	鉄屑	
2621	熱間圧延鋼材		2621	熱間圧延鋼材	
2622	鋼管		2622	鋼管	
2623	冷延・めっき鋼材		2623	冷延・めっき鋼材	
2631	鋳鍛造品		2631	鋳鍛造品(鉄)	
2699	その他の鉄鋼製品		2699	その他の鉄鋼製品	
2711	非鉄金属製錬・精製		2711	非鉄金属製錬・精製	
2712	非鉄金属屑		2712	非鉄金属屑	
2721	電線・ケーブル		2721	電線・ケーブル	
2729	その他の非鉄金属製品		2729	その他の非鉄金属製品	
2811	建設用金属製品		2811	建設用金属製品	
2812	建築用金属製品		2812	建築用金属製品	
2891	ガス・石油機器・暖房機器		2891	ガス・石油機器・暖房・調理装置	
2899	その他の金属製品		2899	その他の金属製品	
2911	ボイラ・原動機		2911	ボイラ・原動機	
2912	ポンプ・圧縮機		2912	ポンプ・圧縮機	
2913	運搬機械		2913	運搬機械	
2914	冷凍機・温湿調整装置		2914	冷凍機・温湿調整装置	
2919	その他のはん用機械		2919	その他のはん用機械	
3011	農業用機械		3011	農業用機械	
3012	建設・鉱山機械		3012	建設・鉱山機械	
3013	繊維機械	3013	繊維機械		
3014	生活関連産業用機械	3014	生活関連産業用機械		
3015	基礎素材産業用機械	3015	基礎素材産業用機械		
3016	金属加工機械	3016	金属加工機械		
3017	半導体製造装置	3017	半導体製造装置		
3019	その他の生産用機械	3019	その他の生産用機械		
3111	事務用機械	3111	事務用機械		
3112	サービス用機器	3112	サービス用・娯楽用機器		
3113	計測機器	3113	計測機器		
3114	医療用機械器具	3114	医療用機械器具		
3115	光学機械・レンズ	3115	光学機械・レンズ		
3116	武器	3116	武器		



平成23年(2011年)表 (190部門)		対応関係	平成27(2015年)年表		
分類コード	部門名		分類コード	部門名	変更内容
3211	電子デバイス	→	3211	電子デバイス	統合 分割
3299	その他の電子部品		3299	その他の電子部品	
3311	産業用電気機器	→	3311	産業用電気機器	
3321	民生用電気機器		3321	民生用電気機器	
3331	電子応用装置	→	3331	電子応用装置	
3332	電気計測器		3332	電気計測器	
3399	その他の電気機械	→	3399	その他の電気機械	
3411	民生用電子機器		3411	通信機器	
3412	通信機械	↔	3412	映像・音響機器	コード変更, 統合 コード変更, 名称変更, 分割
3421	電子計算機・同附属装置	↔	3421	電子計算機・同附属装置	
3511	乗用車	→	3511	乗用車	
3521	トラック・バス・その他の自動車		3521	トラック・バス・その他の自動車	
3522	二輪自動車	→	3522	二輪自動車	
3531	自動車部品・同附属品		3531	自動車部品・同附属品	
3541	船舶・同修理	→	3541	船舶・同修理	
3591	鉄道車両・同修理		3591	鉄道車両・同修理	
3592	航空機・同修理	→	3592	航空機・同修理	
3599	その他の輸送機械		3599	その他の輸送機械	
3911	がん具・運動用品	→	3911	がん具・運動用品	
3919	その他の製造工業製品		3919	その他の製造工業製品	
3921	再生資源回収・加工処理	→	3921	再生資源回収・加工処理	
4111	住宅建築		4111	住宅建築	
4112	非住宅建築	→	4112	非住宅建築	
4121	建設補修		4121	建設補修	
4131	公共事業	→	4131	公共事業	
4191	その他の土木建設		4191	その他の土木建設	
4611	電力	→	4611	電力	
4621	都市ガス		4621	都市ガス	
4622	熱供給業	→	4622	熱供給業	
4711	水道		4711	水道	
4811	廃棄物処理	→	4811	廃棄物処理	
5111	卸売		5111	卸売	
5112	小売	→	5112	小売	
5311	金融		5311	金融	
5312	保険	→	5312	保険	統合
5511	不動産仲介及び賃貸	→ 一部旧6431から	5511	不動産仲介及び賃貸	
5521	住宅賃貸料	→	5521	住宅賃貸料	
5531	住宅賃貸料(帰属家賃)		5531	住宅賃貸料(帰属家賃)	
5711	鉄道旅客輸送	→	5711	鉄道旅客輸送	
5712	鉄道貨物輸送		5712	鉄道貨物輸送	
5721	道路旅客輸送	→	5721	道路旅客輸送	
5722	道路貨物輸送(自家輸送を除く。)		5722	道路貨物輸送(自家輸送を除く。)	
5731	自家輸送(旅客自動車)	→	5731	自家輸送(旅客自動車)	
5732	自家輸送(貨物自動車)		5732	自家輸送(貨物自動車)	
5741	外洋輸送	→	5741	外洋輸送	
5742	沿海・内水面輸送		5742	沿海・内水面輸送	
5743	港湾運送	→	5743	港湾運送	
5751	航空輸送		5751	航空輸送	
5761	貨物利用運送	→	5761	貨物利用運送	
5771	倉庫		5771	倉庫	
5781	こん包	→	5781	こん包	
5789	その他の運輸附帯サービス		5789	その他の運輸附帯サービス	
5791	郵便・信書便	→	5791	郵便・信書便	統合 分割, 統合, 名称変更
5911	電気通信	→	5911	通信	
5919	その他の通信サービス	→			
5921	放送	→	5921	放送	
5931	情報サービス	→	5931	情報サービス	
5941	インターネット附随サービス	→	5941	インターネット附随サービス	統合

平成23年(2011年)表 (190部門)		対応関係	平成27(2015年)年表		
分類コード	部門名		分類コード	部門名	変更内容
5951	映像・音声・文字情報制作	一部旧9411から →	5951	映像・音声・文字情報制作	統合
6111	公務(中央)		6111	公務(中央)	
6112	公務(地方)	一部旧9411から →	6112	公務(地方)	統合
6311	学校教育	一部旧1119から →	6311	学校教育	統合, 内容変更
6312	社会教育・その他の教育		6312	社会教育・その他の教育	
6321	学術研究機関	一部新5312へ ←	6321	学術研究機関	内容変更
6322	企業内研究開発		6322	企業内研究開発	
6411	医療	一部新5312へ ←	6411	医療	分割
6421	保健衛生		6421	保健衛生	
6431	社会保険・社会福祉	一部新5312へ ←	6431	社会保険・社会福祉	分割
6441	介護		6441	介護	
6599	その他の非営利団体サービス	一部新5312へ ←	6599	他に分類されない会員制団体	名称変更
6611	物品賃貸業(貸自動車業を除く。)		6611	物品賃貸業(貸自動車業を除く。)	
6612	貸自動車業	一部新5312へ ←	6612	貸自動車業	名称変更
6621	広告		6621	広告	
6631	自動車整備	一部新5312へ ←	6631	自動車整備	名称変更
6632	機械修理		6632	機械修理	
6699	その他の対事業所サービス	一部新5312へ ←	6699	その他の対事業所サービス	名称変更
6711	宿泊業		6711	宿泊業	
6721	飲食サービス	一部新5312へ ←	6721	飲食サービス	名称変更
6731	洗濯・理容・美容・浴場業		6731	洗濯・理容・美容・浴場業	
6741	娯楽サービス	一部新5312へ ←	6741	娯楽サービス	名称変更
6799	その他の対個人サービス		6799	その他の対個人サービス	
6811	事務用品	一部新5312へ ←	6811	事務用品	名称変更
6911	分類不明		6911	分類不明	
7000	内生部門計	一部新5312へ ←	7000	内生部門計	名称変更

注 対応関係の矢印の線種は、以下の観点から区別している。

実線 → : 平成23年表における分類の内容の大部分を引き継いでいる場合、再編された場合又は分割された場合。

破線 - - - - - → : 平成23年表における分類の内容の一部が移動した場合。

## (3) 統合中分類 (106部門)

平成23年(2011年)表		対応関係	平成27年(2015年)表		変更内容		
分類コード	部門名		分類コード	部門名			
011	耕種農業		011	耕種農業			
012	畜産		012	畜産			
013	農業サービス		013	農業サービス			
015	林業		015	林業			
017	漁業		017	漁業			
061	金属鉱物		061	石炭・原油・天然ガス		コード変更 統合, 名称変更	
062	石炭・原油・天然ガス		062	その他の鉱業			
063	非金属鉱物		063	食料品		分割 統合	
111	食料品		111	飲料			
112	飲料		112	飼料・有機質肥料(別掲を除く。)		一部新631へ	
113	飼料・有機質肥料(別掲を除く。)		113	飼料・有機質肥料(別掲を除く。)			
114	たばこ		114	たばこ			
151	繊維工業製品		151	繊維工業製品			
152	衣服・その他の繊維既製品		152	衣服・その他の繊維既製品			
161	木材・木製品		161	家具・装備品			
162	家具・装備品		162	家具・装備品			
163	パルプ・紙・板紙・加工紙		163	パルプ・紙・板紙・加工紙			
164	紙加工品	164	紙加工品				
191	印刷・製版・製本	191	印刷・製版・製本				
201	化学肥料	201	化学肥料				
202	無機化学工業製品	202	無機化学工業製品				
203	石油化学基礎製品	203	石油化学系基礎製品	名称変更 統合, 名称変更			
204	有機化学工業製品(石油化学系基礎製品を除く。)	204	有機化学工業製品(石油化学系基礎製品を除く。)				
205	合成樹脂	205	合成樹脂				
206	化学繊維	206	化学繊維				
207	医薬品	207	医薬品				
208	化学最終製品(医薬品を除く。)	208	化学最終製品(医薬品を除く。)				
211	石油製品	211	石油製品				
212	石炭製品	212	石炭製品				
221	プラスチック製品	221	プラスチック製品				
222	ゴム製品	222	ゴム製品				
231	なめし革・毛皮・同製品	231	なめし革・革製品・毛皮		名称変更		
251	ガラス・ガラス製品	251	ガラス・ガラス製品				
252	セメント・セメント製品	252	セメント・セメント製品				
253	陶磁器	253	陶磁器				
259	その他の窯業・土石製品	259	その他の窯業・土石製品				
261	銑鉄・粗鋼	261	銑鉄・粗鋼				
262	鋼材・鋳鍛造品	262	鋼材			分割 分割, 名称変更	
263	鋳鍛造品(鉄)	263	鋳鍛造品(鉄)				
269	その他の鉄鋼製品	269	その他の鉄鋼製品				
271	非鉄金属製錬・精製	271	非鉄金属製錬・精製				
272	非鉄金属加工製品	272	非鉄金属加工製品				
281	建設・建築用金属製品	281	建設用・建築用金属製品	名称変更			
289	その他の金属製品	289	その他の金属製品				
291	はん用機械	291	はん用機械				
301	生産用機械	301	生産用機械				
311	業務用機械	311	業務用機械				
321	電子デバイス	321	電子デバイス				統合 分割
329	その他の電子部品	329	その他の電子部品				
331	産業用電気機器	331	産業用電気機器				
332	民生用電気機器	332	民生用電気機器				
333	電子応用装置・電気計測器	333	電子応用装置・電気計測器				
339	その他の電気機械	339	その他の電気機械				
341	情報・通信機器	341	通信・映像・音響機器		分割, 名称変更 分割, 名称変更		
342	電子計算機・同附属装置	342	電子計算機・同附属装置				
351	乗用車	351	乗用車				
352	その他の自動車	352	その他の自動車				
353	自動車部品・同附属品	353	自動車部品・同附属品				
354	船舶・同修理	354	船舶・同修理				
359	その他の輸送機械・同修理	359	その他の輸送機械・同修理				
391	その他の製造工業製品	391	その他の製造工業製品				
392	再生資源回収・加工処理	392	再生資源回収・加工処理				

平成23年(2011年)表		対応関係	平成27年(2015年)表				
分類コード	部門名		分類コード	部門名	変更内容		
411	建築	→	411	建築	統合		
412	建設補修		412	建設補修			
413	公共事業		413	公共事業			
419	その他の土木建設		419	その他の土木建設			
461	電力		461	電力			
462	ガス・熱供給		462	ガス・熱供給			
471	水道		471	水道			
481	廃棄物処理		481	廃棄物処理			
511	商業		511	商業			
531	金融・保険		531	金融・保険			
551	不動産仲介及び賃貸		一部旧643から	551		不動産仲介及び賃貸	
552	住宅賃貸料			552		住宅賃貸料	
553	住宅賃貸料(帰属家賃)			553		住宅賃貸料(帰属家賃)	
571	鉄道輸送			571		鉄道輸送	
572	道路輸送(自家輸送を除く。)			572		道路輸送(自家輸送を除く。)	
573	自家輸送			573		自家輸送	
574	水運			574		水運	
575	航空輸送			575		航空輸送	
576	貨物利用運送			576		貨物利用運送	
577	倉庫			577		倉庫	
578	運輸附帯サービス			578		運輸附帯サービス	
579	郵便・信書便		→	579		郵便・信書便	統合
591	通信		→	591		通信	分割
592	放送		→	592		放送	
593	情報サービス		→	593		情報サービス	
594	インターネット附随サービス		→	594		インターネット附随サービス	統合
595	映像・音声・文字情報制作		一部旧941から	595		映像・音声・文字情報制作	
611	公務		→	611		公務	統合
631	教育		→	631		教育	統合, 内容変更
632	研究		一部旧111から	632		研究	内容変更
641	医療			641		医療	
642	保健衛生		一部新531へ	642		保健衛生	
643	社会保険・社会福祉		→	643		社会保険・社会福祉	分割
644	介護		644	介護			
659	その他の非営利団体サービス		659	他に分類されない会員制団体	名称変更		
661	物品賃貸サービス		661	物品賃貸サービス			
662	広告		662	広告			
663	自動車整備・機械修理		663	自動車整備・機械修理			
669	その他の対事業所サービス		669	その他の対事業所サービス			
671	宿泊業		671	宿泊業			
672	飲食サービス		672	飲食サービス			
673	洗濯・理容・美容・浴場業		673	洗濯・理容・美容・浴場業			
674	娯楽サービス		674	娯楽サービス			
679	その他の対個人サービス		679	その他の対個人サービス			
681	事務用品		681	事務用品			
691	分類不明		691	分類不明			

注 対応関係の矢印の線種は、以下の観点から区別している。

実線 → : 平成23年表における分類の内容の大部分を引き継いでいる場合、再編された場合又は分割された場合。

破線 - - - - - → : 平成23年表における分類の内容の一部が移動した場合。

## (4) 統合大分類（39部門）

平成23年(2011年)表		対応関係	平成27年(2015年)表			
分類コード	部門名		分類コード	部門名	変更内容	
01	農業	→	01	農業	分割	
02	林業		02	林業		
03	水産業		03	漁業		
06	鉱業		06	鉱業		
11	飲食料品		11	飲食料品		
15	繊維製品		15	繊維製品		
16	パルプ・紙・木製品		16	パルプ・紙・木製品		
20	化学製品		20	化学製品		
21	石油・石炭製品		21	石油・石炭製品		
22	プラスチック・ゴム		22	プラスチック・ゴム製品		名称変更
25	窯業・土石製品		25	窯業・土石製品		
26	鉄鋼	26	鉄鋼	名称変更		
27	非鉄金属	27	非鉄金属			
28	金属製品	28	金属製品			
29	はん用機械	29	はん用機械			
30	生産用機械	30	生産用機械			
31	業務用機械	31	業務用機械			
32	電子部品	32	電子部品			
33	電気機械	33	電気機械			
34	情報・通信機器	34	情報通信機器			
35	輸送機械	35	輸送機械			
39	その他の製造工業製品	39	その他の製造工業製品			
41	建設	41	建設	統合		
46	電力・ガス・熱供給	46	電力・ガス・熱供給			
47	水道	47	水道			
48	廃棄物処理	48	廃棄物処理			
51	商業	51	商業			
53	金融・保険	53	金融・保険			
55	不動産	55	不動産			
57	運輸・郵便	57	運輸・郵便			
59	情報通信	59	情報通信			
61	公務	61	公務			
63	教育・研究	63	教育・研究		統合, 内容変更	
64	医療・福祉	64	医療・福祉	分割		
65	その他の非営利団体サービス	65	他に分類されない会員制団体	名称変更		
66	対事業所サービス	66	対事業所サービス	統合		
67	対個人サービス	67	対個人サービス			
68	事務用品	68	事務用品			
69	分類不明	69	分類不明			

注 対応関係の矢印の線種は、以下の観点から区別している。

実線 → : 平成23年表における分類の内容の大部分を引き継いでいる場合、再編された場合又は分割された場合。

破線 - - - - - → : 平成23年表における分類の内容の一部が移動した場合。

(5) 1 5 部門分類

平成23年(2011年)表		対応関係	平成27年(2015年)表		
分類コード	部門名		分類コード	部門名	変更内容
01	農業		01	農業	分割                統合                統合                分割, 統合, 内容変更
02	林業		02	林業	
03	漁業		03	漁業	
02	鉱業		04	鉱業	
03	製造業		05	製造業	
04	建設		06	建設	
05	電力・ガス・水道		07	電力・ガス・水道	
06	商業		08	商業	
07	金融・保険		09	金融・保険	
08	不動産		10	不動産	
09	運輸・郵便		11	運輸・郵便	
10	情報通信		12	情報通信	
11	公務		13	公務	
12	サービス	14	サービス		
13	分類不明	15	分類不明		

注 対応関係の矢印の線種は、以下の観点から区別している。  
 実線 → : 平成23年表における分類の内容の大部分を引き継いでいる場合、再編された場合又は分割された場合。  
 破線 - - - - - → : 平成23年表における分類の内容の一部が移動した場合。

## 第4章 平成 27 年鹿児島県産業連関表作成の概要





# 平成 27 年鹿児島県産業連関表作成の概要

## 第1節 作成の基本方針

### 1 作成の目的

産業連関表は、一定期間(通常1年間)の県内における財・サービスの生産に伴う、産業相互間の依存関係の実態や、各産業の供給と最終需要との関係、各産業により生産される財・サービスの費用構造などを1つの表にまとめたものである。

産業連関表は、これをそのまま読み取るだけでも、県経済構造の現状を把握・分析することができるが、産業連関表から導かれる逆行列係数などの係数を用いることにより、最終需要や生産の変化が経済全体にどのような波及効果を及ぼすかを、計量的に明らかにすることができる。

本県では、昭和50年鹿児島県産業連関表から概ね5年ごとに作成しており、今回平成27年表を作成したものである。

### 2 対象年次、範囲及び記録の時点

平成27暦年(1月1日～12月31日)の本県における財・サービスの生産活動及び取引を対象とする。記録の時点は、原則として、生産活動や取引が実際に行われた時点で記録する「発生主義」とする。

### 3 表の形式

本県の産業連関表は、全国と同様に地域内競争移輸入表とする。

#### (1) 地域内表と地域間表

地域内表とは、特定の一地域内の生産活動を取り上げて、その投入・産出構造を中心に記録したものであり、他の地域との取引は移輸出入として一括して取り扱う。

これに対し、地域間表とは、二つ以上の地域の生産活動を取り上げて、それぞれの地域内の投入・産出構造とともに地域相互間の取引を明示した表である。

#### (2) 競争移輸入型と非競争移輸入型

競争移輸入型とは、移輸入品と県産品とを区別せずに一括して各需要項目に計上し、移輸入分については、列部門として移輸入部門を設け、同種の県産品の行部門との交点に品目別移輸入額をマイナスで計上する方式である。

これに対し、非競争移輸入型とは、同種の品目であっても、移輸入品と県産品とを区別して需要部門に配分する方式である。

### 4 価格の取扱い

#### (1) 生産者価格と購入者価格

各財・サービスの投入・産出額をすべて生産者価格(工場渡し価格)で評価し、生産者から消費者へ至る間に付加された流通コスト(商業マージン及び貨物運賃)は、需要部門が流通部門(商業部門及び運輸部門)から一括して投入するという取り扱いをした表を「生産者価格評価表」という。

これに対し、各財・サービスの投入・産出額を、すべて流通コストまで含めた購入者価格で評価した表を「購入者価格評価表」という。

本県産業連関表は、「生産者価格評価表」で作成されている。

## (2) 実際価格と統一価格

実際価格とは、輸出価格と国内価格の相違や電力料金における業務用電力と家庭用電力価格の相違など、同一の財で需要部門によって取引価格が異なる場合、これを実際の取引価格で評価する方法である。

これに対し、統一価格とは、同一の財については、実際取引の如何を問わず、平均的な統一価格で評価する方法である。

本県産業連関表は、「実際価格」で作成されている。

## (3) 輸出入品の価格評価

輸出入品の価格評価については、普通貿易の輸入はCIF価格(運賃・保険料を含む価格, Cost Insurance and Freight), 普通貿易の輸出はFOB価格(本船渡し of の価格, Free On Board)である。

## (4) 固定資本減耗の評価

無形固定資産及び有形固定資産のうち社会資本以外の部分において簿価評価が残っていた国民経済計算が、基準改定により時価評価に統一されたことを受け、平成 23 年産業連関表から時価評価方式により推計した。

## (5) 消費税

消費税の評価方法は、各取引額に消費税額を含むいわゆる「グロス表示」である。

なお、各産業の納税額は、粗付加価値部門の「間接税」に含めている。

## 5 部門分類

部門分類は、原則として生産活動ベース(アクティビティ・ベース)とする。

本県の産業連関表は、アクティビティ・ベースによる基本分類を行 509 部門、列 391 部門に設定し、基本分類で作成作業を行った後、統合分類に統合処理し各表を作成している。

平成 27 年表における主な変更は、次のとおりである。

### (1) 小麦

別掲していた輸入品の行部門を統合し、「小麦」とする。

### (2) 大麦

別掲していた輸入品の行部門を統合し、「大麦」とする。

### (3) 大豆

別掲していた輸入品の行部門を統合し、「大豆」とする。

### (4) 果実

行部門「かんきつ」、「りんご」、「その他の果実」を統合し、「果実」とする。

### (5) 他に分類されない食用耕種作物

行部門「油糧作物」を行部門「他に分類されない食用耕種作物」に統合する。

### (6) その他の畜産

行部門「羊毛」を行部門「他に分類されない畜産」と統合し、「その他の畜産」とする。

### (7) 素材

別掲していた輸入品の行部門を統合する。

### (8) 海面漁業

別掲していた輸入品の行部門を統合する。

- (9) その他の鉱物  
列部門については、「金属鉱物」を「その他の鉱物」と統合する。なお行部門は平成 23 年表と同様とする。
- (10) 畜産食料品  
小分類「食肉」,「畜産食料品」を統合する。
- (11) その他の畜産食料品  
「畜産びん・かん詰」に含まれていた食肉びん・かん詰及び「その他の食料品」に含まれていた畜産食料品を「肉加工品」に統合し,「その他の畜産食料品」とする。
- (12) 農産保存食料品  
「農産びん・かん詰」のうち野菜ジュース以外を「農産保存食料品(びん・かん詰めを除く。)」に統合し,「農産保存食料品」とする。
- (13) その他の食料品  
「畜産びん・かん詰」のうち調理特殊かん詰を本部門に統合する。また,本部門に含まれていた畜産食料品を分割し,「その他の畜産食料品」に統合する。
- (14) 清涼飲料  
「農産びん・かん詰」のうち野菜ジュースを本部門に統合する。
- (15) 合板・集成材  
本部門に含まれていた床板を本部門から分割し,列部門「その他の木製品」,行部門「建設用木製品」に統合する。
- (16) その他の木製品  
「合板・集成材」に含まれていた「床板」を列部門「その他の木製品」及び行部門「建設用木製品」に統合する。
- (17) 環式中間物・合成染料・有機顔料  
列部門については,「合成染料・有機顔料」を「環式中間物」と統合し,「環式中間物・合成染料・有機顔料」とする。なお行部門は平成 23 年表と同様とする。
- (18) 化学繊維  
列部門については,「レーヨン・アセテート」を「合成繊維」と統合し,「化学繊維」とする。なお行部門は平成 23 年表と同様とする。
- (19) その他のゴム製品  
列部門については,「ゴム製・プラスチック製履物」を「その他のゴム製品」と統合する。なお行部門は平成 23 年表と同様とする。
- (20) なめし革・革製品・毛皮(革製履物を除く。)  
列部門については,「製革・毛皮」を「かばん・袋物・その他の革製品」と統合し,「なめし革・革製品・毛皮(革製履物を除く。)」とする。なお行部門は平成 23 年表と同様とする。
- (21) フラットパネル・電子管  
細分類 2815「液晶パネル・フラットパネル製造業」の内訳である「その他のフラットパネル」を「電子管」と統合し,「フラットパネル・電子管」とする。
- (22) 記録メディア  
「その他の電子部品」に含まれていた「半導体メモリメディア」を統合し,「記録メディア」とする。
- (23) その他の電子部品  
「その他の電子部品」に含まれていた「その他のフラットパネル」を「フラットパネル・電子管」に,「半導体メモリメディア」を「記録メディア」にそれぞれ統合する。

- (24) 事業用発電(火力発電を除く。)  
「事業用原子力発電」と「水力・その他の事業用発電」を統合し、「事業用発電(火力発電を除く。)」とする。
- (25) 生命保険  
「社会保険事業★★」に含まれていた社会保障基金に該当しないもの(国民年金基金, 国民年金基金連合会, 厚生年金基金, 企業年金基金, 企業年金連合会, 独立行政法人農業者年金基金(旧年金を除く。), 独立行政法人中小企業基盤整備機構(小規模企業共済勘定), 独立行政法人勤労者退職金共済機構等)を本部門に統合する。
- (26) 水運施設管理(国公営)★★  
「公営事業会計\_地方公営企業\_港湾事業」について, 既存の「水運施設管理★★」から分割して整理し, 「水運施設管理(国公営)★★」とする。
- (27) 水運施設管理  
既存の「水運施設管理★★」を分割し, 本部門を特掲する。
- (28) 航空施設管理(公営)★★  
自動車安全特別会計空港整備勘定については, 既存の「航空施設管理(国公営)★★」から「航空施設管理」の範囲へ変更し, 「航空施設管理(公営)★★」とする。
- (29) 航空施設管理  
自動車安全特別会計空港整備勘定については, 「航空施設管理」の範囲へ含めて整理する。
- (30) 郵便・信書便  
「その他通信サービス」に含まれていた日本標準産業分類 862「郵便局受託業」の郵便に係る活動を統合する。
- (31) 固定電気通信  
「その他の電気通信」及び「その他の通信サービス」に含まれていた有線放送伝を統合。ただし, 日本標準産業分類の小分類371「固定電気通信業」のうち, サーバ・ハウジング・サービス, サーバ・ホスティング・サービスを除く活動を範囲とする。
- (32) 電気通信に附帯するサービス  
「その他の通信サービス」に含まれていた有線放送伝を「固定電気通信」に統合。また, 簡易郵便局の郵便事業及び郵便切手類販売所(手数料)を「郵便・信書便」に統合し, かつ, 「その他の通信サービス」を「電気通信に附帯するサービス」とする。
- (33) 社会保険事業★★  
本部門に含まれていた社会保障基金に該当しないもの(国民年金基金, 国民年金基金連合会, 厚生年金基金, 企業年金基金, 企業年金連合会, 独立行政法人農業者年金基金(旧年金を除く。), 独立行政法人中小企業基盤整備機構(小規模企業共済勘定), 独立行政法人勤労者退職金共済機構等)を分割し, 「生命保険」に統合する。
- (34) 保育所  
「保育所」を新設する。
- (35) 飲食店  
「飲食サービス」を「飲食店」及び「持ち帰り・配達飲食サービス」に分割する。
- (36) 持ち帰り・配達飲食サービス  
「飲食サービス」を「飲食店」及び「持ち帰り・配達飲食サービス」に分割する。
- (37) 福利厚生費  
本部門に含まれていた娯楽・スポーツ費を「その他の給与手当」に含める。

(38) 国内総固定資本形成(公的)

定義・範囲を拡張。また、建築に係る「建設補修」部門の産出のうち、機能や耐用年数の向上を伴う工事は固定資本形成と見なし、同部門に含める。

(39) 国内総固定資本形成(民間)

定義・範囲を拡張。また、建築に係る「建設補修」部門の産出のうち、機能や耐用年数の向上を伴う工事は固定資本形成と見なし、同部門に含める。

(40) 原材料在庫純増

定義・範囲を拡張。

(41) その他の給与及び手当

「福利厚生費」に含まれていた娯楽・スポーツ費を本部門に含める。

(42) 営業余剰

「間接税(関税・輸入品商品税を除く。)」に含まれていた地方法人特別税を本部門に含める。

(43) 間接税(関税・輸入品商品税を除く。)

本部門に含まれていた地方法人特別税を「営業余剰」に含める。

(44) 調整項

調整項部門自体は削除するものの、調整項相当額を各部門の取引額から控除せず、輸出部門に計上する形として、その推計によって国内生産額に影響を及ぼさない対応とする。

## 6 特殊な扱いをする部門

### (1) 商業及び運輸部門

通常のエconomic取引では、生産者と需要者が直接取引することは少なく、一般的には商業及び運輸部門を経由して行われるものである。これを取引の流れに従って忠実に記録しようとするれば、産業間取引の実態は非常に分かりにくいものとなる。

このため産業連関表では、取引は供給部門と需要部門の間で直接行われたように記述し、その上で、商業マージン及び貨物運賃を需要者の経費として一括計上することとしている。

### (2) コスト商業とコスト運賃

前記(1)のような通常のエconomic流通経費とは別に、生産活動を行う上で直接的な経費として扱われる商業活動及び運輸活動も存在する。これらに伴う経費については、「コスト商業」、「コスト運賃」と呼び、各列部門の生産活動に要したコストとして、列部門の各産業と行部門の「商業」及び「運輸」との交点に計上する。

### (3) 屑・副産物

ある生産活動を行う場合に、生産の目的とする生産物のほか、同時に別の生産物が生産される場合がある。この同時に生産された生産物を、主生産物として生産する部門が他にある場合を「副産物」とし、ない場合を「屑」とする。

本県取引基本表では、行部門を商品分類により作成することから、生産活動の結果として発生する商品について、いずれかの行部門に対応させる必要があるため、「屑・副産物」については、全国表と同様にマイナス投入方式(ストーン方式)により処理する。

### (4) 帰属計算

帰属計算とは、具体的な取引は行われていないものの、実質的な効用が発生し受益者が存在している場合、又は、生産活動や取引の大きさを直接計測できない場合に、類似の商品に係る市場価格で評価する等の方法により記録することをいう。

平成27年表では次の内容について帰属計算を行った。

- ① 金融仲介サービス
- ② 生命保険及び損害保険の保険サービス
- ③ 持家住宅及び給与住宅に係る住宅賃貸料

(5) 仮設部門

産業連関表の内生部門は、商品又はアクティビティに基づき設定したが、その中には、独立した一つの産業部門とは考えられないものが含まれている。これらは、産業連関表の作成・利用上の便宜等を考慮して「仮設部門」として設けたものである。仮設部門には粗付加価値額は計上しない。

平成27年表では次の部門を仮設部門とした。

- ① 鉄屑, 非鉄金属屑及び古紙
- ② 自家輸送(旅客自動車, 貨物自動車)
- ③ 事務用品

(6) 物品賃貸業

物品を使用した部門に経費を計上する「使用者主義」と、物品を所有する部門に経費等を計上する「所有者主義」の二つの考え方が存在する物品賃貸業については、「所有者主義」により推計した。

また、「不動産賃貸業」及び「労働者派遣サービス」についても、「所有者主義」で推計した。

(7) 分類不明

「分類不明」は、一般的に、いずれの部門にも属さない取引活動をひとまとめにして計上するためのものであるが、産業連関表では、このような意味合いのほか、行及び列部門の推計上の残差の集積部門としての役割をも持たせている。

## 7 県民経済計算との相違点

本県経済に関する主な統計資料として、産業連関表のほかに県民経済計算があるが、推計方法が異なるほか、下表のとおり相違点がある。

主な相違点	県民経済計算	産業連関表
対象期間	会計年度	暦年
部門分類	事業所単位	産業活動単位(≒生産商品単位)
家計外消費支出の取扱い	中間投入に計上	粗付加価値額
作成周期	毎年度	概ね5年ごと
生産額の意味	付加価値額	出荷額(≒県民経済計算における産出額)

※ 家計外消費支出とは、企業の交際費、福利厚生費等からなる。

## 第2節 県内生産額の推計方法

県内生産額とは、産業連関表の右端と下端に計上する数値で、県内における部門ごとの1年間の生産及び取引の総額である。

県内生産額は、まず始めに推計する係数であり、投入額等は県内生産額を確定させた上で、その内訳として推計する。このため、県内生産額に誤りがあると自部門の投入額等の推計のみならず、他部門の投入額等にまで影響を及ぼす。このように、県内生産額は、取引基本表の行部門及び列部門両面のいわば「制御値」として極めて重要なものであり、このような位置づけから、コントロール・トータルズ(control totals), 略して「CT」と呼ばれることが多い。

部門別の県内生産額の推計に当たっては、各部門に含まれる財・サービスについて、できる限り細かく分割・把握した方が、取引基本表の精度向上につながるとされていることから、原則として約3,400の細

品目分類ごとに推計を行い、これを積み上げて基本分類の行部門別及び列部門別の県内生産額を推計した。

推計方法については、主に「生産数量×単価」又は「全国生産額×本県分の対全国比率」などにより県内生産額を推計した。

### 推計に使用した主な統計資料等

部 門 名	主な推計資料
農 業	生産農業所得統計, 鹿児島農林水産統計年報, 全国産業連関表国内生産額
林 業	生産林業所得統計, 木材需給報告書, 全国産業連関表国内生産額
漁 業	漁業・養殖業生産統計, 全国産業連関表国内生産額, 県民経済計算
鉱 業	経済センサス活動調査, 全国産業連関表国内生産額, 県民経済計算
製 造 業	経済センサス活動調査, と畜場統計調査, 全国産業連関表国内生産額
建 設 業	建設総合統計年度報, 建築統計年報, 全国産業連関表国内生産額
電力・ガス・水道	電気事業便覧, ガス事業年報, 経済センサス活動調査
商 業	経済センサス活動調査, 全国産業連関表国内生産額, 県民経済計算
金融・保険	日本銀行統計(預金・貸出残高), 全国産業連関表国内生産額
不 動 産	経済センサス活動調査, 全国産業連関表国内生産額, 県民経済計算
運輸・郵便	交通関係統計資料集, 航空輸送統計年報, 鉄道輸送統計年鑑, 県民経済計算
情報通信	経済センサス活動調査, テレコムデータブック, 全国産業連関表国内生産額
公 務	経済センサス基礎調査, 全国産業連関表国内生産額, 県民経済計算
サービス	経済センサス活動調査, 全国産業連関表国内生産額, 学校基本調査報告書, 医療費の動向, 宿泊旅行統計, 特定サービス産業実態調査





## 第5章 雇用表の概要



# 雇用表の概要

## 第1節 雇用表の内容

雇用表は、産業連関表の対象となった1年間の生産活動のために各部門が投入した労働の量を、雇用者数(常用雇用者(「正社員・正職員」及び「正社員・正職員以外」)数、臨時雇用者数)、有給役員数、個人業主数及び家族従業者数に分けて、年平均人数で表示したものである。したがって、雇用表の部門分類も取引基本表と同様に、アクティビティに基づく分類となっている。

なお、雇用者及び有給役員の所得は、取引基本表の「雇用者所得」に対応し、個人業主及び家族従業者の所得については、利益処分の一環と考えられることから「営業余剰」に含めている。

この雇用表からは、投入係数、生産誘発係数等に対応する労働投入係数、労働誘発係数等が計算できる。これらの係数から最終需要の変化がもたらす雇用需要への波及効果等の分析などを行うことが可能となる。

## 第2節 雇用表の見方

雇用表の表側は、産業連関表の列部門に一致しており、106部門で推計を行い、統合により39部門及び15部門を作成した。

表頭は、従業者の従業上の地位別内訳であり、その範囲は次のとおりである。

- 個人業主：個人経営の事業所の事業主で、実際にその事業所を経営している者
- 家族従業者：個人業主の家族で、賃金や給料を受けずに仕事に従事している者(賃金や給料を受けている者は雇用者に分類される。)
- 有給役員：常勤及び非常勤の法人団体の役員であって有給の者。役員や理事であっても、職員を兼ねて一定の職務に就き、一般の職員と同じ給与規則に基づいて給与の支給を受けている者は、雇用者に分類される。
- 常用雇用者：1か月を超える期間を定めて雇用されている者及び18日以上雇用されている月が2か月以上継続している者。この条件を満たす限り、見習い、パートタイマー、臨時・日雇いなど名称がどのようなものであっても常用雇用者に分類される。休職者も含まれる。
  - ・(正社員・正職員)：常用雇用者のうち、一般に「正社員」、「正職員」などと呼ばれる者
  - ・(正社員・正職員以外)：常用雇用者のうち、「パートタイマー」、「アルバイト」、「契約社員」、「嘱託」又はそれに近い名称で呼ばれている者
- 臨時雇用者：1か月以内の期間を定めて雇用されている者及び日々雇い入れられている者のうち、1か月のうち18日以上雇用されている月が継続しない者

### 第3節 雇用表からみた鹿児島県の就業構造

#### 1 従業者・雇用者数及び構成比

平成 27 年の本県の従業者総数は 793,520 人で、対全国シェアで 1.2%となっている。

これを従業上の地位別にみると、最も多い常用雇用者が 593,542 人(構成比 74.8%)で、以下順に個人業主 85,525 人(同 10.8%)、有給役員 42,919 人(同 5.4%)、家族従業者 37,133 人(同 4.7%)、臨時雇用者 34,401 人(同 4.3%)となっている。

従業上の地位別の構成比を全国と比較すると、個人業主が 2.0ポイント、家族従業者が 0.1ポイント、有給役員が 0.3ポイント、臨時雇用者が 1.0ポイント高くなっているのに対し、常用雇用者は 3.4ポイント低くなっている。

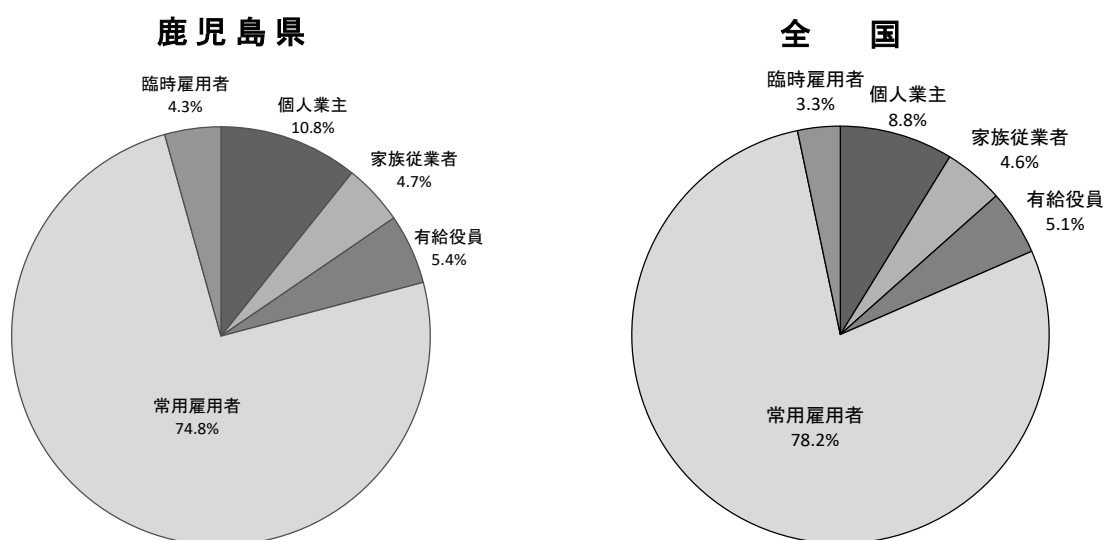
表1 従業上の地位別構成比と全国シェア

(単位:人,%)

	従業者 総数	個人業主	家族従業 者	有給役員・雇用者						
				有給役員	雇用者	常用雇用者	正社員・ 正職員	正社員・ 正職員以外	臨時雇用 者	
鹿児島県	793,520	85,525	37,133	670,862	42,919	627,943	593,542	440,949	152,593	34,401
構成比	100.0	10.8	4.7	84.5	5.4	79.1	74.8	55.6	19.2	4.3
全国シェア	1.2	1.4	1.2	1.1	1.2	1.1	1.1	1.3	0.8	1.5
全 国	68,565,034	6,019,505	3,173,885	59,371,644	3,463,113	55,908,531	53,637,096	33,972,745	19,664,351	2,271,435
構成比	100.0	8.8	4.6	86.6	5.1	81.5	78.2	49.5	28.7	3.3

注:シェア=各地位別の本県の従業者/各地位別の全国の従業者

図1 従業上の地位別構成比の比較



## 2 従業者総数の産業別構成比及び対全国のシェア

本県の従業者総数を15部門による産業別にみると、サービスが322,024人と最も多く、全体の40.6%を占めている。ついで商業138,980人(全体の17.5%)、製造業81,307人(同10.2%)、農業68,393人(同8.6%)、建設業63,248人(同8.0%)の順となっている。

一方、全国の構成比をみると、サービス40.5%、商業15.9%、製造業14.5%、建設7.3%、運輸5.2%の順となっている。

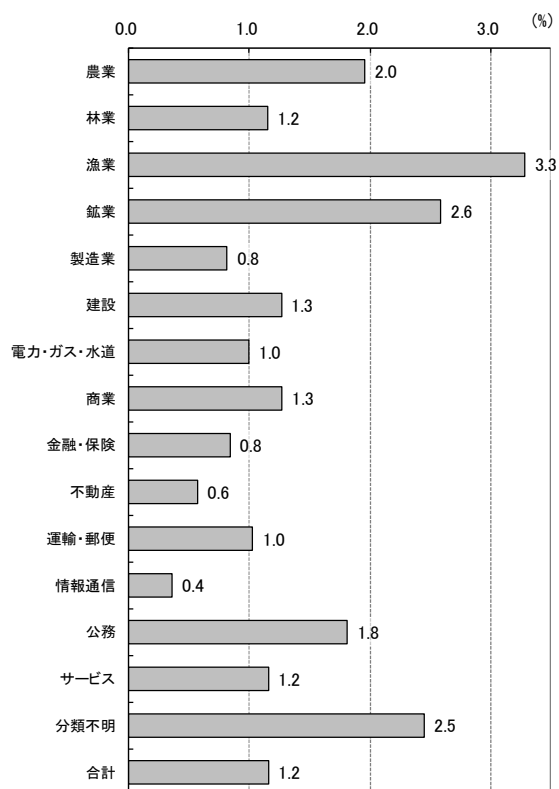
さらに本県の従業者総数の全国に対するシェアをみると、漁業が3.3%、鉱業が2.6%、農業が2.0%、公務が1.8%と他産業に比べ高くなっている。

表2 産業別従業者数，構成比，対全国シェア

(単位:人,%)

部門名	鹿児島県従業者総数		全国従業者総数		全国シェア
	人数	構成比	人数	構成比	
01 農業	68,393	8.6	3,490,428	5.1	2.0
02 林業	2,158	0.3	187,238	0.3	1.2
03 漁業	7,374	0.9	224,430	0.3	3.3
06 鉱業	984	0.1	38,002	0.1	2.6
11 製造業	81,307	10.2	9,940,202	14.5	0.8
06 建設	63,248	8.0	5,000,003	7.3	1.3
07 電力・ガス・水道	8,211	1.0	824,363	1.2	1.0
08 商業	138,980	17.5	10,936,087	15.9	1.3
09 金融・保険	15,234	1.9	1,814,342	2.6	0.8
10 不動産	5,501	0.7	960,969	1.4	0.6
11 運輸・郵便	36,754	4.6	3,569,214	5.2	1.0
12 情報通信	6,307	0.8	1,744,870	2.5	0.4
13 公務	36,780	4.6	2,028,588	3.0	1.8
14 サービス	322,024	40.6	27,795,482	40.5	1.2
15 分類不明	265	0.0	10,816	0.0	2.5
合計	793,520	100.0	68,565,034	100.0	1.2

図2 従業者総数の全国シェア



### 3 産業別従業者総数の特化係数

従業者総数の傾向を39部門による産業別の特化係数からみると、漁業(2.84)、鉱業(2.24)、飲食品(1.91)、電子部品(1.77)などが高いのに対し、鉄鋼(0.03)、業務用機械(0.06)、非鉄金属(0.07)などが低くなっている。

図3 従業者総数の特化係数

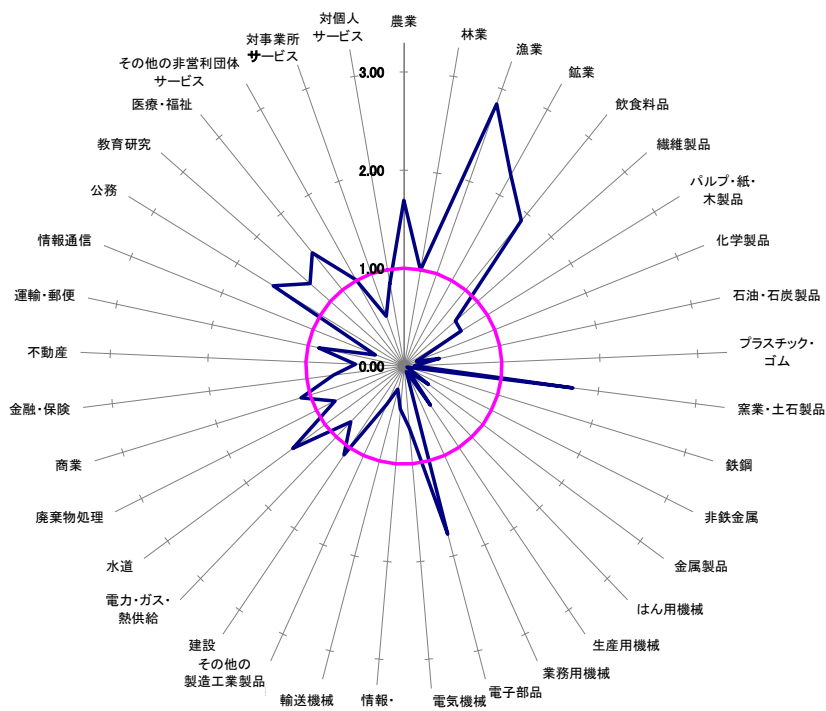


表3 従業者総数の対全国シェアと特化係数の上位・下位10部門

上位10部門						下位10部門					
順位	部門	鹿児島県(人)	全国(人)	シェア(%)	特化係数	順位	部門	鹿児島県(人)	全国(人)	シェア(%)	特化係数
1	03 漁業	7,374	224,430	3.29	2.84	37	26 鉄鋼	99	265,658	0.04	0.03
2	06 鉱業	984	38,002	2.59	2.24	36	31 業務用機械	184	259,015	0.07	0.06
3	11 飲食品	34,564	1,565,274	2.21	1.91	35	27 非鉄金属	119	150,358	0.08	0.07
4	32 電子部品	9,768	476,495	2.05	1.77	34	29 はん用機械	391	420,762	0.09	0.08
5	25 窯業・土石製品	6,736	335,289	2.01	1.74	33	22 プラスチック・ゴム	887	730,397	0.12	0.10
6	01 農業	68,393	3,490,428	1.96	1.69	32	20 化学製品	611	389,792	0.16	0.14
7	61 公務	36,780	2,028,588	1.81	1.57	31	35 輸送機械	3,051	1,083,371	0.28	0.24
8	64 医療・福祉	132,376	7,694,143	1.72	1.49	30	28 金属製品	3,241	903,182	0.36	0.31
9	47 水道	1,609	98,512	1.63	1.41	29	59 情報通信	6,307	1,744,870	0.36	0.31
10	63 教育研究	51,321	3,480,442	1.47	1.27	28	21 石油・石炭製品	101	23,469	0.43	0.37

注1:39部門表による。ただし、「事務用品」と「分類不明」を除く。

注2:シェア = 県の従業者数 ÷ 全国の従業者数 × 100

注3:特化係数 = (県の当該部門の従業者数 ÷ 県の従業者総数) ÷ (全国の当該部門の従業者数 ÷ 全国の従業者総数)

## 第4節 統計表

### 雇用表（15部門）

（単位：人）

	就業者総数	個人業主	家族従業者	有給役員 雇用者	有給役員	雇用者	雇用者			臨時雇用者
							常用雇用者	正社員・ 正職員	正社員・ 正職員以外	
01 農業	68,393	30,416	19,355	18,622	1,891	16,731	12,736	8,447	4,289	3,995
02 林業	2,158	1,079	376	703	95	608	534	354	180	74
03 漁業	7,374	4,050	736	2,588	152	2,436	1,968	1,394	574	468
04 鉱業	984	0	0	984	98	886	868	545	323	18
05 製造業	81,307	5,858	2,072	73,377	4,434	68,943	66,538	53,154	13,384	2,405
06 建設業	63,248	6,368	1,794	55,086	9,836	45,250	40,185	39,118	1,067	5,065
07 電力・ガス・水道	8,211	124	45	8,042	465	7,577	7,427	6,736	691	150
08 商業	138,980	11,222	5,291	122,467	11,026	111,441	106,325	67,860	38,465	5,116
09 金融・保険	15,234	692	254	14,288	589	13,699	13,577	12,353	1,224	122
10 不動産	5,501	1,553	277	3,671	1,449	2,222	2,078	1,830	248	144
11 運輸・郵便	36,754	1,179	189	35,386	1,762	33,624	32,866	25,261	7,605	758
12 情報通信	6,307	358	30	5,919	298	5,621	5,507	4,461	1,046	114
13 公務	36,780	0	0	36,780	0	36,780	36,181	32,789	3,392	599
14 サービス	322,024	22,625	6,714	292,685	10,801	281,884	266,513	186,431	80,082	15,371
15 分類不明	265	1	0	264	23	241	239	216	23	2
合計	793,520	85,525	37,133	670,862	42,919	627,943	593,542	440,949	152,593	34,401

### 雇用表（39部門）

（単位：人）

	就業者総数	個人業主	家族従業者	有給役員 雇用者	有給役員	雇用者	雇用者			臨時雇用者
							常用雇用者	正社員・ 正職員	正社員・ 正職員以外	
01 農業	68,393	30,416	19,355	18,622	1,891	16,731	12,736	8,447	4,289	3,995
02 林業	2,158	1,079	376	703	95	608	534	354	180	74
03 漁業	7,374	4,050	736	2,588	152	2,436	1,968	1,394	574	468
06 鉱業	984	0	0	984	98	886	868	545	323	18
11 飲食料品	34,564	1,506	1,271	31,787	1,766	30,021	28,527	19,363	9,164	1,494
15 繊維製品	3,770	616	87	3,067	368	2,699	2,539	2,303	236	160
16 パルプ・紙・木製品	4,625	1,303	201	3,121	225	2,896	2,851	2,728	123	45
20 化学製品	611	47	9	555	7	548	532	532	0	16
21 石油・石炭製品	101	0	0	101	15	86	84	84	0	2
22 プラスチック・ゴム製品	887	47	2	838	0	838	829	771	58	9
25 窯業・土石製品	6,736	330	76	6,330	239	6,091	5,829	5,651	178	262
26 鉄鋼	99	26	0	73	11	62	60	60	0	2
27 非鉄金属	119	0	0	119	5	114	113	104	9	1
28 金属製品	3,241	443	79	2,719	233	2,486	2,457	2,258	199	29
29 はん用機械	391	46	9	336	57	279	274	216	58	5
30 生産用機械	4,393	85	21	4,287	421	3,866	3,835	3,472	363	31
31 業務用機械	184	8	6	170	13	157	152	102	50	5
32 電子部品	9,768	51	0	9,717	93	9,624	9,456	8,095	1,361	168
33 電気機械	4,030	333	26	3,671	89	3,582	3,555	2,759	796	27
34 情報通信機器	808	41	0	767	0	767	731	564	167	36
35 輸送機械	3,051	190	119	2,742	398	2,344	2,308	1,995	313	36
39 その他の製造工業製品	3,929	786	166	2,977	494	2,483	2,406	2,097	309	77
41 建設	63,248	6,368	1,794	55,086	9,836	45,250	40,185	39,118	1,067	5,065
46 電力・ガス・熱供給	2,091	0	0	2,091	47	2,044	2,036	1,961	75	8
47 水道	1,609	0	0	1,609	3	1,606	1,585	1,448	137	21
48 廃棄物処理	4,511	124	45	4,342	415	3,927	3,806	3,327	479	121
51 商業	138,980	11,222	5,291	122,467	11,026	111,441	106,325	67,860	38,465	5,116
53 金融・保険	15,234	692	254	14,288	589	13,699	13,577	12,353	1,224	122
55 不動産	5,501	1,553	277	3,671	1,449	2,222	2,078	1,830	248	144
57 運輸・郵便	36,754	1,179	189	35,386	1,762	33,624	32,866	25,261	7,605	758
59 情報通信	6,307	358	30	5,919	298	5,621	5,507	4,461	1,046	114
61 公務	36,780	0	0	36,780	0	36,780	36,181	32,789	3,392	599
63 教育・研究	51,321	125	6	51,190	436	50,754	48,478	40,439	8,039	2,276
64 医療・福祉	132,376	2,517	1,021	128,838	3,937	124,901	119,608	97,533	22,075	5,293
65 他に分類されない会員制団体	6,725	298	123	6,304	559	5,745	5,303	4,225	1,078	442
66 対事業所サービス	46,434	7,117	1,571	37,746	3,646	34,100	32,046	22,663	9,383	2,054
67 対個人サービス	85,168	12,568	3,993	68,607	2,223	66,384	61,078	21,571	39,507	5,306
68 事務用品	-	-	-	-	-	-	-	-	-	-
69 分類不明	265	1	0	264	23	241	239	216	23	2
合計	793,520	85,525	37,133	670,862	42,919	627,943	593,542	440,949	152,593	34,401

注 事務用品は仮設部門であるため、従業者は発生しない。





## 第5節 雇用表の推計

従業者数の推計は、106部門を基本分類として行った。

主に推計に使用した資料は、国勢調査、就業構造基本調査、経済センサスー基礎調査、経済センサスー活動調査、労働力調査等の各報告書である。

推計に使用した調査報告書における産業分類と部門分類の対応を整理し、産業別従業者数を106部門分類別の従業者数に変換し、アクティビティの概念に近づけるよう推計した。

