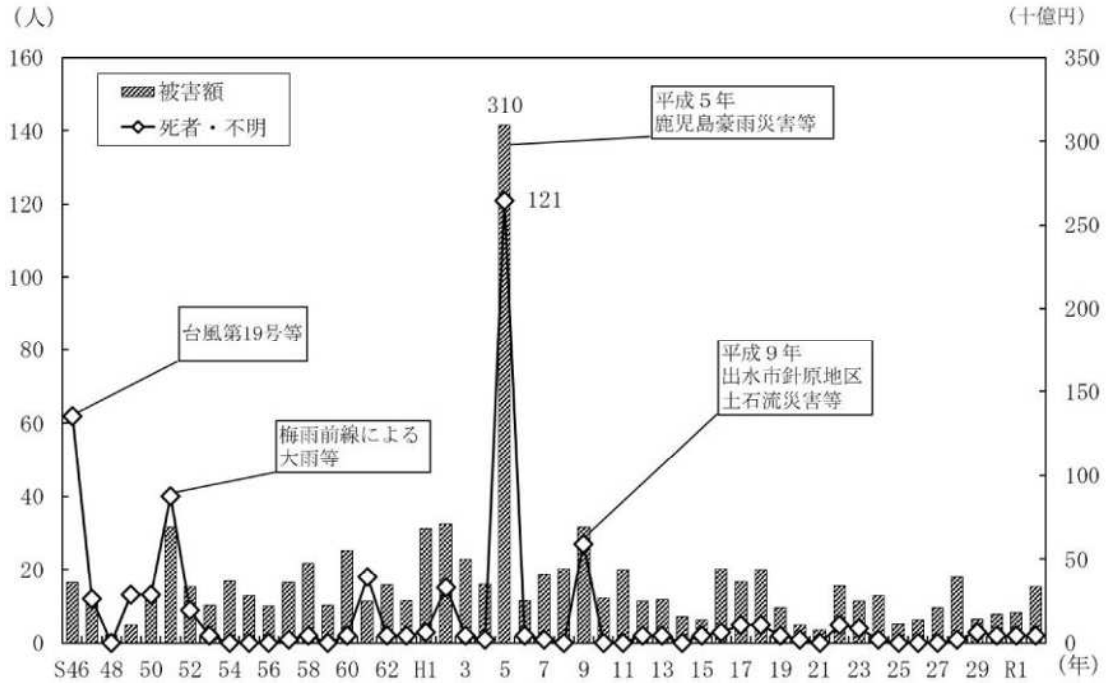


## 12 安全・安心

### (1) 災害の状況

本県は、地理的・自然的条件から台風や集中豪雨等による自然災害の発生が多く、これまで大きな被害を受けており、特に平成5年には鹿児島豪雨災害等により甚大な被害が生じた。

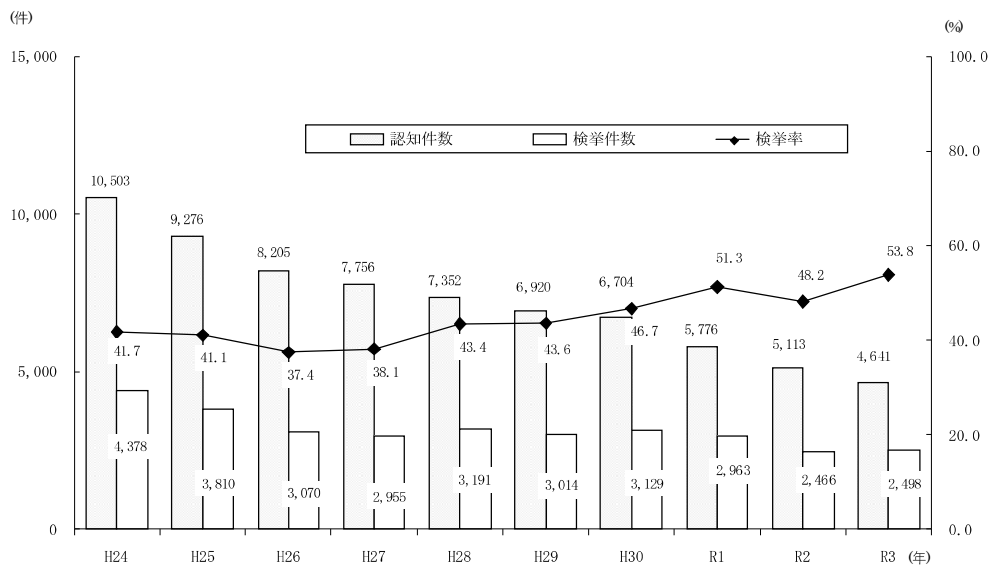


資料：危機管理防災局「災害の記録」

「災害被害額」には、雨害、台風被害、その他の災害（竜巻、霜等）に加え桜島降灰災害による被害額も含む。

### (2) 治安の状況

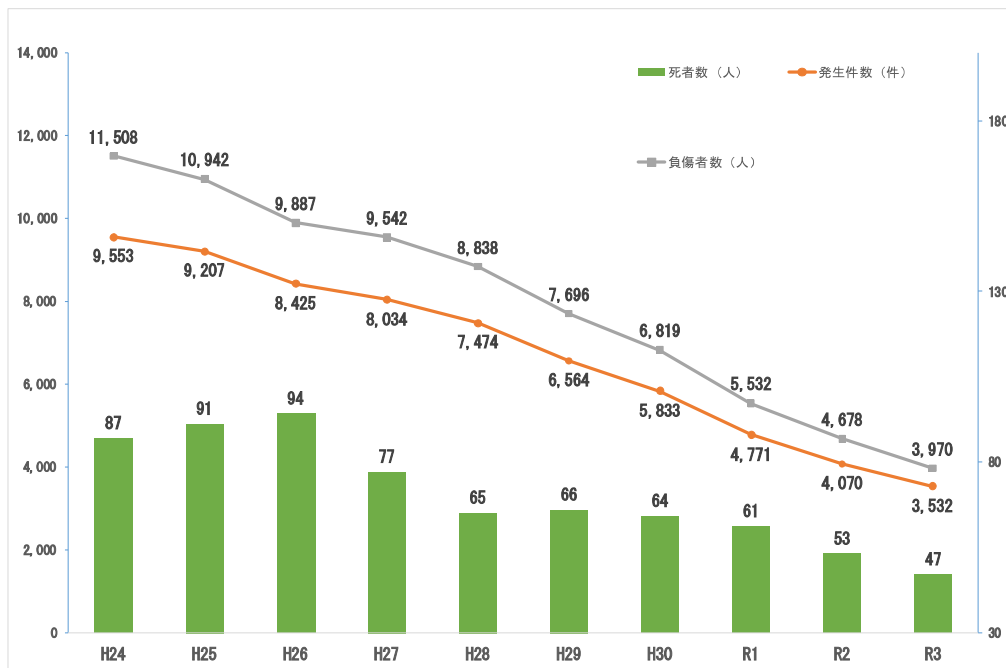
令和3年の刑法犯認知件数は4,641件（前年比－472件）であり、12年連続で戦後最少を更新した。



資料：県警察本部資料

(3) 交通事故の状況（発生件数、負傷者数及び死者数の推移）

令和3年の交通事故は、発生件数3,532件、負傷者数3,970人、死者数47人で、昨年に比べ発生件数、負傷者数、死者数ともに減少した。

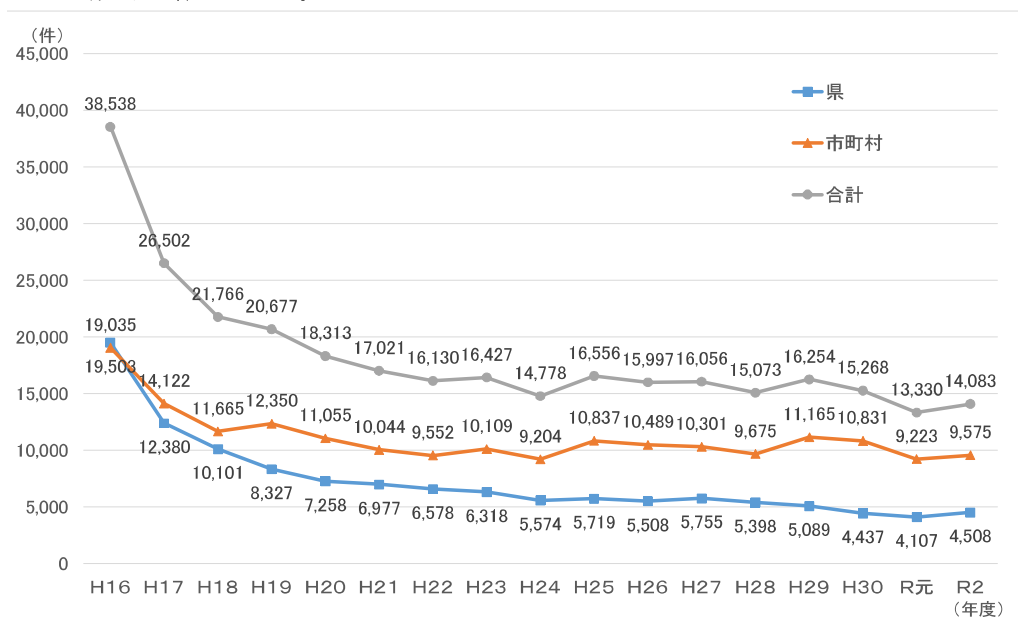


資料：県警察本部資料

(4) 消費生活相談の状況

県内における消費生活相談の総件数は、平成16年度がピークで、身に覚えのない支払い請求がハガキやメールで送りつけられてくるといった架空請求に関する相談の増加により38,000件を超えた。その後は、架空請求に関する相談の減少とともに総件数も減少に転じ、平成22年度以降は概ね横ばいとなっているが、その内容は多様化・複雑化している。

また、スマートフォン等の普及により、インターネットがより身近になり、自宅にいながら容易に買物やサービスが受けられるなど便利になった反面、思わぬ消費者トラブルに巻き込まれる機会が増えている。



資料：男女共同参画局資料

- (注) ① 県の件数は、県消費生活センターと大島消費生活相談所で受け付けた相談件数の合計  
 ② 市町村の件数は、各市町村の消費生活センター、消費生活相談窓口で受け付けた相談件数の合計

### 13 財政

#### (1) 県財政

##### ① 令和4年度当初予算の姿（一般会計）

#### ア 歳入

(単位：百万円，%)

款 別	令和4年度		令和3年度	比較
	当初 (A)	構成比	当初 (B)	(A)/(B)
1 県 税	157,714	18.1	143,822	109.7
2 地方消費税清算金	73,245	8.4	70,302	104.2
3 地方譲与税	31,116	3.6	21,623	143.9
4 地方特例交付金	1,093	0.1	1,063	102.8
5 地方交付税	274,520	31.6	277,022	99.1
6 交通安全対策特別交付金	523	0.1	517	101.2
7 分担金及び負担金	4,932	0.6	5,797	85.1
8 使用料及び手数料	11,313	1.3	11,464	98.7
9 国庫支出金	201,419	23.2	177,805	113.3
10 財産収入	1,701	0.2	1,791	95.0
11 寄附金	17	0.0	17	95.5
12 繰入金	23,972	2.8	15,726	152.4
13 繰越金	2,000	0.2	2,000	100.0
14 諸収入	10,813	1.2	10,020	107.9
15 県債	75,526	8.7	105,405	71.7
合 計	869,903	100.0	844,375	103.0

(注) 表示単位未満四捨五入の関係で各款等の計と合計が一致しない場合がある。以下の表同じ。

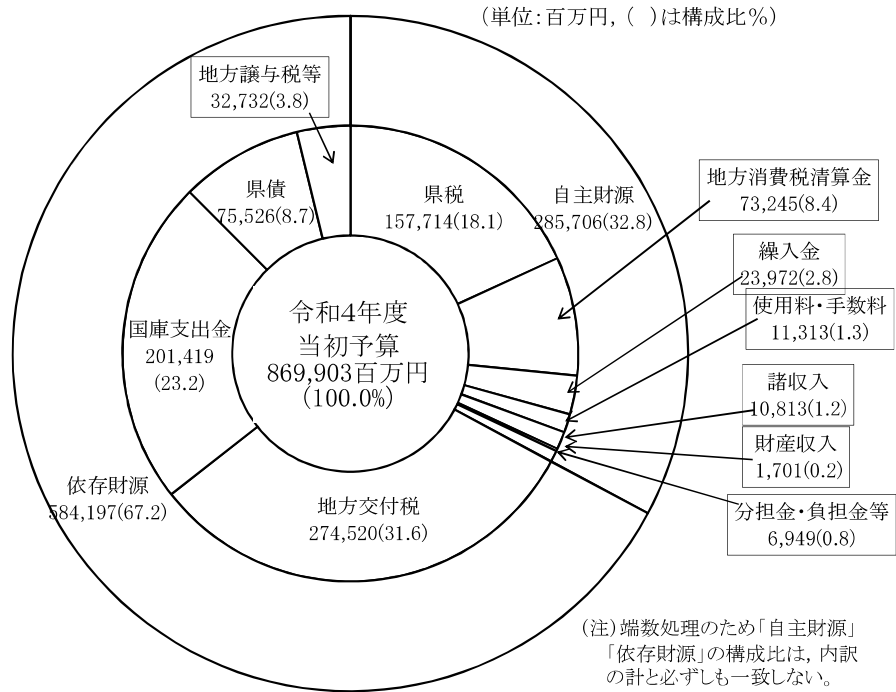
#### イ 歳出(目的別)

(単位：百万円，%)

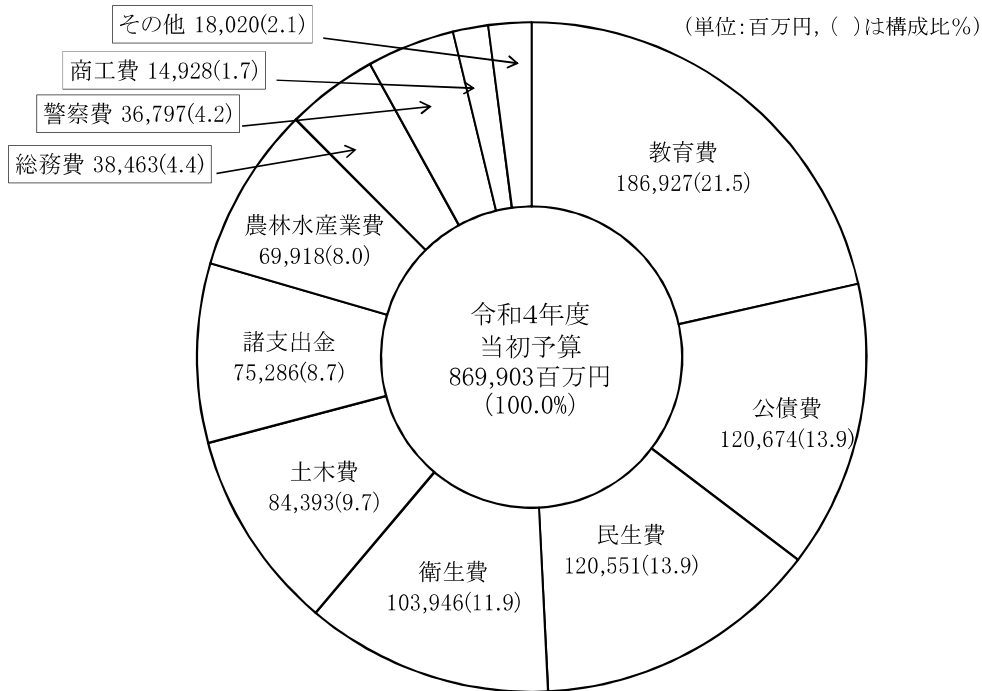
款 別	令和4年度		令和3年度	比較
	当初 (A)	構成比	当初 (B)	(A)/(B)
1 議会費	1,317	0.2	1,385	95.1
2 総務費	38,463	4.4	38,539	99.8
3 民生費	120,551	13.9	115,894	104.0
4 衛生費	103,946	11.9	83,601	124.3
5 労働費	2,233	0.3	2,420	92.3
6 農林水産業費	69,918	8.0	68,862	101.5
7 商工費	14,928	1.7	14,822	100.7
8 土木費	84,393	9.7	85,033	99.2
9 警察費	36,797	4.2	37,690	97.6
10 教育費	186,927	21.5	188,857	99.0
11 災害復旧費	14,270	1.6	13,879	102.8
12 公債費	120,674	13.9	121,778	99.1
13 諸支出金	75,286	8.7	71,416	105.4
14 予備費	200	0.0	200	100.0
合 計	869,903	100.0	844,375	103.0

# 令和4年度当初予算（一般会計）の構成

## 歳入



## 歳出



② 令和2年度一般会計決算状況

ア 歳入

(単位：百万円，%)

区 分	2年度 A	元年度 B	構 成 比		差額 A-B	増減率 (A-B)/B
			2年度	元年度		
県 税	148,438	148,114	15.8	17.9	324	0.2
地方消費税清算金	70,538	57,841	7.5	7.0	12,697	22.0
地方譲与税	26,880	29,125	2.9	3.5	△ 2,245	△ 7.7
地方特例交付金	1,087	2,130	0.1	0.3	△ 1,043	△ 49.0
地方交付税	279,643	272,545	29.8	32.9	7,098	2.6
普通交付税	273,607	266,301	29.2	32.2	7,306	2.7
特別交付税	6,036	6,245	0.6	0.8	△ 209	△ 3.3
交通安全対策 特別交付金	527	496	0.1	0.1	32	6.4
分担金・負担金	7,620	8,461	0.8	1.0	△ 841	△ 9.9
使用料・手数料	11,346	11,732	1.2	1.4	△ 386	△ 3.3
国庫支出金	219,969	139,236	23.5	16.8	80,733	58.0
財産収入	1,799	3,782	0.2	0.5	△ 1,983	△ 52.4
寄附金	251	157	0.0	0.0	94	60.0
繰入金	7,393	17,463	0.8	2.1	△ 10,070	△ 57.7
繰越金	31,278	21,800	3.3	2.7	9,478	43.5
諸収入	12,150	11,844	1.3	1.4	305	2.6
県 債	117,922	102,814	12.6	12.4	15,108	14.7
うち臨時財政対策債	25,227	27,267	2.7	3.3	△ 2,041	△ 7.5
合 計	936,841	827,540	100.0	100.0	109,301	13.2

イ 歳 出  
(ア) 目的別

(単位：百万円，%)

区 分	2年度 A	元年度 B	構 成 比		差額 A-B	増減率 (A-B)/B
			2年度	元年度		
議 会 費	1,311	1,348	0.1	0.2	△ 37	△ 2.8
総 務 費	49,660	46,985	5.6	5.9	2,675	5.7
民 生 費	127,989	109,977	14.5	13.8	18,012	16.4
衛 生 費	81,065	53,661	9.2	6.7	27,404	51.1
労 働 費	1,855	1,759	0.2	0.2	96	5.5
農 林 水 産 業 費	78,838	76,577	8.9	9.6	2,261	3.0
商 工 費	18,308	9,128	2.1	1.2	9,179	100.6
土 木 費	99,613	87,624	11.3	11.0	11,989	13.7
警 察 費	36,429	35,912	4.1	4.5	518	1.4
教 育 費	184,070	181,198	20.8	22.8	2,872	1.6
災 害 復 旧 費	13,400	8,092	1.5	1.0	5,307	65.6
公 債 費	121,314	124,918	13.7	15.7	△ 3,604	△ 2.9
諸 支 出 金	71,123	59,082	8.0	7.4	12,041	20.4
合 計	884,976	796,262	100.0	100.0	88,713	11.1

(イ) 性質別

(単位：百万円，%)

区 分	2年度 A	元年度 B	構 成 比		差額 A-B	増減率 (A-B)/B
			2年度	元年度		
人 件 費	228,552	228,235	25.8	28.7	317	0.1
うち職員給	169,718	169,816	19.2	21.3	△ 99	△ 0.1
物 件 費	28,344	24,482	3.2	3.1	3,861	15.8
維 持 補 修 費	4,523	4,392	0.5	0.6	131	3.0
扶 助 費	131,046	128,436	14.8	16.1	2,611	2.0
補 助 費 等	180,533	116,557	20.4	14.6	63,976	54.9
普通建設事業費	161,244	149,803	18.2	18.8	11,441	7.6
補 助	124,160	109,029	14.0	13.7	15,131	13.9
単 独	37,083	40,774	4.2	5.1	△ 3,690	△ 9.1
災害復旧事業費	13,151	7,850	1.5	1.0	5,301	67.5
失業対策事業費	0	0	0.0	0.0	0	-
公 債 費	121,033	124,597	13.7	15.6	△ 3,565	△ 2.9
積 立 金	13,628	8,147	1.5	1.0	5,481	67.3
出 資 金	25	607	0.0	0.1	△ 582	△ 95.9
貸 付 金	2,330	2,300	0.3	0.3	30	1.3
繰 出 金	567	856	0.1	0.1	△ 289	△ 33.8
合 計	884,976	796,262	100.0	100.0	88,713	11.1

## (2) 市町村財政

## ① 歳入歳出決算の推移 (普通会計)

## ア 歳入

(単位：百万円)

科目 \ 年度	27	28	29	30	元	2
地方税	190,883	195,337	198,433	199,283	202,049	200,505
地方譲与税	7,910	7,838	7,862	7,976	8,274	8,522
利子割交付金	245	123	310	301	123	121
配当割交付金	486	307	377	333	376	353
株式等譲渡所得割交付金	494	175	373	390	216	357
地方消費税交付金	31,895	28,645	30,013	30,902	29,103	35,483
ゴルフ場利用税交付金	287	274	287	270	274	244
特別地方消費税交付金	0	0	0	0	0	0
自動車取得税交付金	721	902	1,261	1,299	653	0
自動車税環境性能割交付金	—	—	—	—	183	311
法人事業税交付金	—	—	—	—	—	1,251
地方特例交付金等	737	795	897	1,073	2,919	1,565
地方交付税	269,523	260,535	251,983	247,631	248,201	249,929
交通安全対策特別交付金	319	305	289	263	246	262
国有提供施設等						
所在市町村助成交付金	477	540	561	579	593	596
分担金及び負担金	8,386	7,834	7,540	7,148	5,784	4,185
使用料及び手数料	17,166	17,092	17,020	16,862	16,212	14,713
国庫支出金	143,408	145,825	142,178	141,475	156,380	370,771
県支出金	65,932	71,928	82,099	72,903	79,630	84,855
財産収入	4,977	4,680	3,984	4,033	4,237	3,879
寄附金	8,821	13,813	18,613	23,176	31,686	40,562
繰入金	26,996	34,236	37,245	44,750	55,224	51,184
繰越金	28,030	33,345	30,181	29,613	31,185	29,413
諸収入	12,701	12,888	14,362	10,559	11,621	12,529
地方債	89,592	82,596	84,564	91,891	91,776	102,567
合計	909,985	920,014	930,433	932,711	976,946	1,214,155

(注) 四捨五入の結果、計は必ずしも一致しない。

## イ 歳出

(単位：百万円)

科目 \ 年度	27	28	29	30	元	2
議会費	7,066	6,492	6,441	6,416	6,369	6,088
総務費	119,932	132,796	123,538	128,212	133,708	308,298
民生費	304,038	322,509	319,217	319,979	335,391	345,230
衛生費	63,488	61,342	64,984	61,705	68,153	77,412
労働費	1,129	1,036	909	1,035	1,072	1,689
農林水産業費	43,341	44,470	51,198	46,074	48,864	48,469
商工費	22,461	21,031	23,553	26,138	28,191	47,990
土木費	85,731	81,795	84,637	80,748	86,209	94,725
消防費	32,999	29,809	29,572	31,895	28,964	30,115
教育費	79,443	74,000	83,384	87,825	98,767	101,018
災害復旧費	8,338	9,687	10,225	8,668	9,749	14,986
公債費	103,487	100,525	98,828	98,218	98,237	97,727
その他	858	919	889	1,068	1,018	1,376
合計	872,312	886,411	897,374	897,980	944,694	1,176,122

(注) 四捨五入の結果、計は必ずしも一致しない。