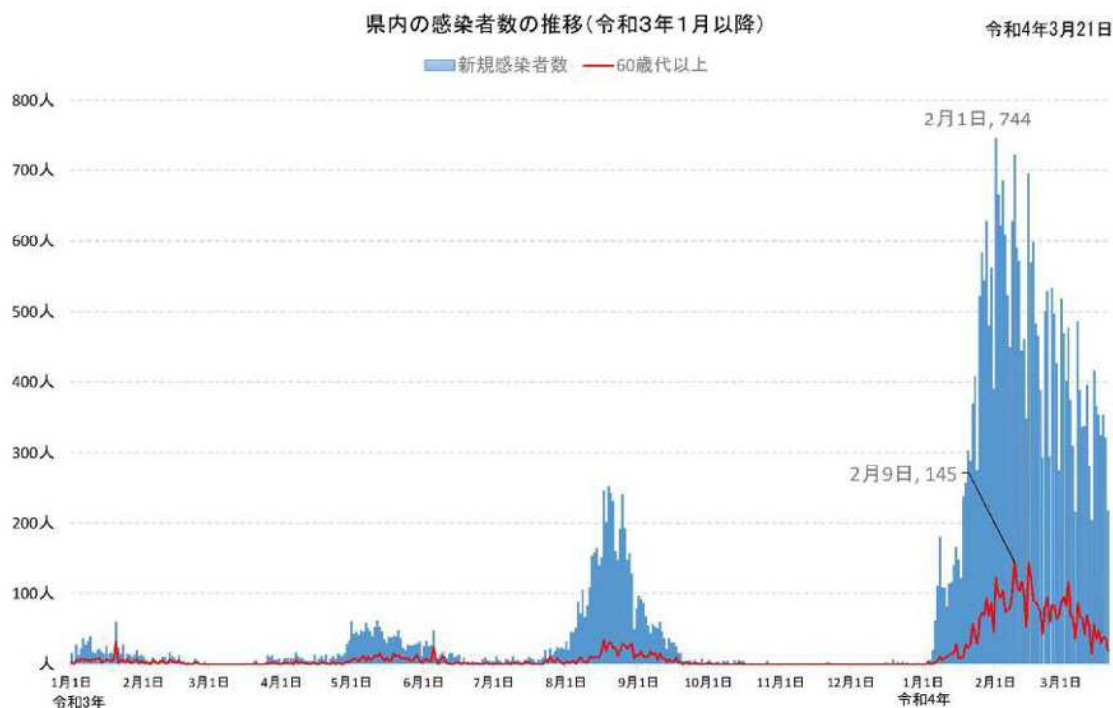


## 1 4 新型コロナウイルス感染症による影響

### (1) 感染者数の推移

#### ① 県内の感染者数の推移（令和3年1月以降）

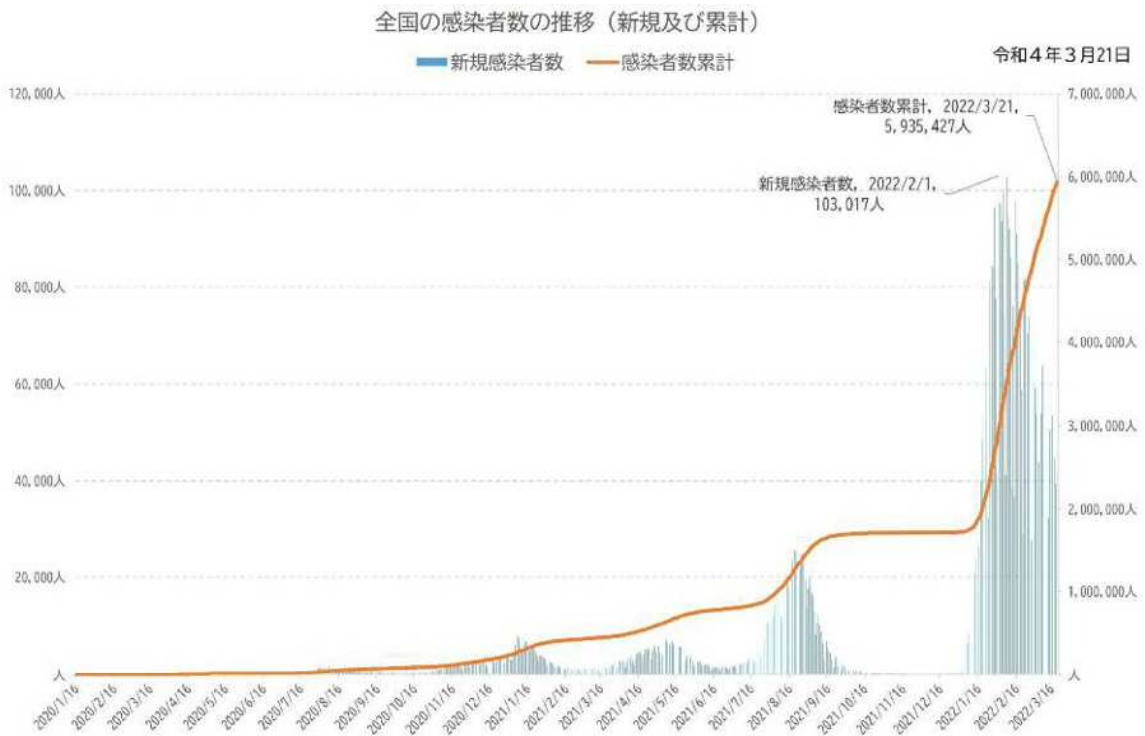


#### ② 県内の感染者数の推移（月別）



資料：くらし保健福祉部資料

### ③ 全国の感染者数の推移（新規及び累計）

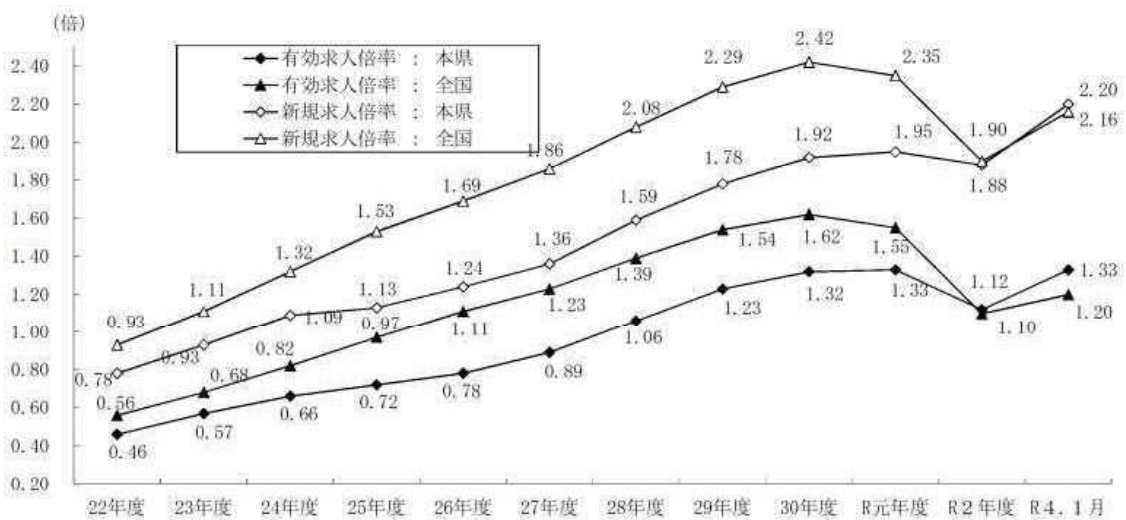


(注) 厚生労働省のオープンデータを基に鹿児島県で作成

## (2) 雇用・賃金

### ① 求人倍率の推移【再掲】

リーマンショック以降の本県の有効求人倍率は、平成21年6月の0.34倍を底として上昇に転じ、令和元年度には1.33倍にまでなったが、新型コロナウイルス感染症の影響で令和2年度には過去最大の下げ幅を記録し、1.12倍となった。令和4年1月時点の有効求人倍率は1.33倍にまで回復している。



資料：鹿児島労働局「最近の雇用失業情勢」

(注) パートを含む。

(3) 観 光

① 延べ宿泊者数【再掲】

(単位：人泊)

	令和3年(速報値)	令和2年	前年比(増減率)
延べ宿泊者数(1~12月)	5,101,270	5,126,520	▲0.5%

資料：観光庁「宿泊旅行統計調査」

※ 発地別県外延べ宿泊者数(構成比)

(資料：「鹿児島県観光動向調査」)

	北海道	東北	関東	北陸	中部	関西	中国	四国	九州	沖縄	海外
令和3年	1.0%	1.0%	28.1%	1.2%	6.5%	17.3%	4.5%	1.3%	37.5%	1.3%	0.4%
令和2年	0.9%	1.2%	26.4%	1.2%	7.6%	17.5%	4.5%	1.3%	34.1%	1.0%	4.7%
前年比(増減率)	▲9.5%	▲31.3%	▲10.9%	▲14.9%	▲28.6%	▲17.5%	▲8.2%	▲19.2%	▲7.8%	8.5%	▲93.7%

- (注) 1 県内主要宿泊施設が調査対象  
 2 九州は鹿児島県を除く6県の合計  
 3 令和2年の数値は、令和3年サンプル施設数とベースを合わせているため、「令和元年鹿児島県観光統計」で公表した数値とは異なる。

② 外国人延べ宿泊者数【再掲】

(単位：人泊)

	令和3年(速報値)	令和2年	前年比(増減率)
外国人延べ宿泊者数(1~12月)	15,490 (9,510)	121,380 (105,000)	▲87.2% (▲90.9%)

資料：観光庁「宿泊旅行統計調査」

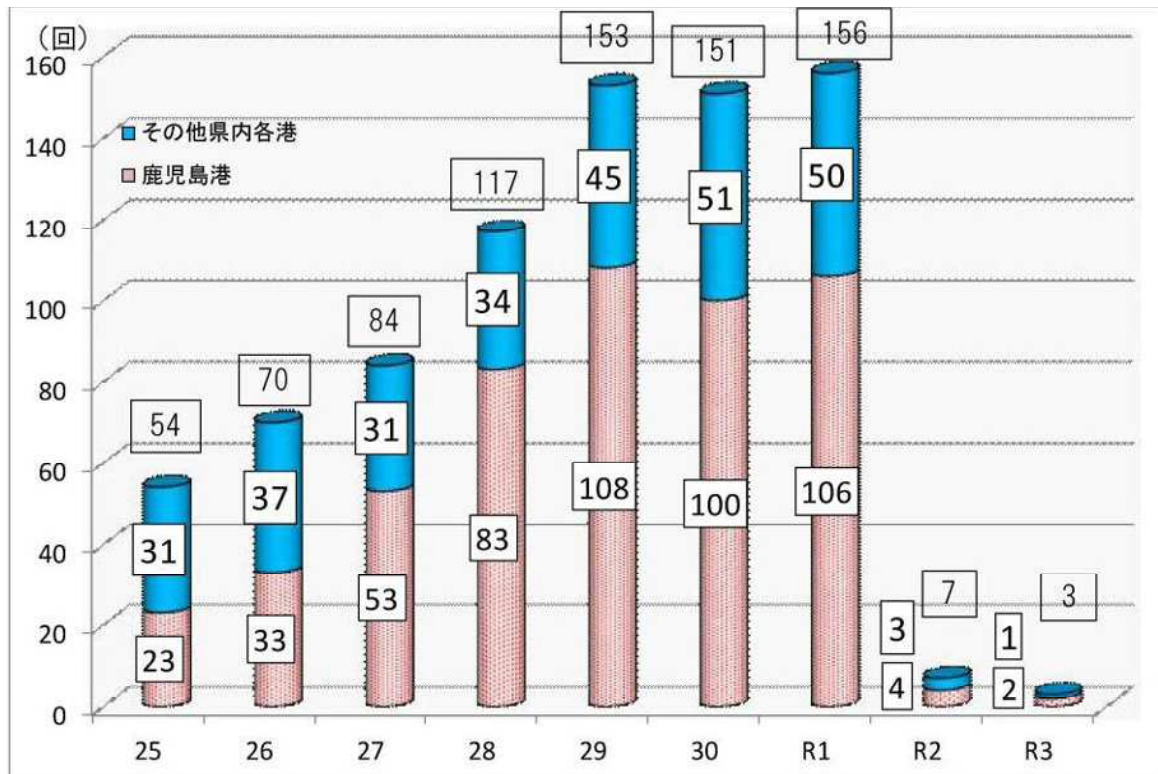
- (注) 各欄の下段(括弧書き)は、従業者数10人以上の施設の宿泊者数

※ 国・地域別外国人延べ宿泊者数(令和3年(速報値))

国・地域	延べ宿泊者数	構成比	前年比(増減率)
ベトナム	1,960	20.6%	28.1%
米 国	1,120	11.8%	▲67.3%
中 国	960	10.1%	▲94.7%
フランス	730	7.7%	▲3.9%
韓 国	360	3.8%	▲96.7%
香 港	230	2.4%	▲99.4%
イギリス	190	2.0%	▲85.3%
台 湾	140	1.5%	▲99.0%
オーストラリア	100	1.0%	▲89.6%
タ イ	100	1.0%	▲81.5%
そ の 他	3,620	38.1%	▲76.6%
合 計 (令和2年)	9,510 (105,000)		▲90.9%

- (注) 1 従業者数10人以上の施設が調査対象  
 2 国籍(出身地)不詳を含むため内訳と合計は一致しない。

③ 鹿児島県におけるクルーズ船の寄港状況【再掲】



(回)

県内各港(計)		H25	H26	H27	H28	H29	H30	R1	R2	R3
		54	70	84	117	153	151	156	7	3
内 訳	鹿児島港	23	33	53	83	108	100	106	4	2
	志布志港		1							
	指宿港	1			1					
	西之表港		2	2	5	3	2	6		
	宮之浦港	17	16	19	18	24	24	17	1	1
	名瀬港	7	13	6	6	13	21	20	2	
	その他	6	5	4	4	5	4	7		

資料：土木部資料

(4) 空港の状況【再掲】

<新型コロナウイルス感染症の影響>

○ 空港別乗降客数 (R3)

	乗降客数(人)	R1年比	減少率
種子島空港	51,769	58.5%	41.5%
屋久島空港	115,833	79.4%	20.6%
奄美空港	584,658	65.5%	34.5%
喜界空港	57,595	64.2%	35.8%
徳之島空港	142,448	68.6%	31.4%
沖永良部空港	80,086	66.9%	33.1%
与論空港	55,681	71.2%	28.8%
計	1,088,070	67.1%	32.9%

○ 月別乗降客数 (R3)

(人)

	R3.1	R3.2	R3.3	R3.4	R3.5	R3.6
乗降客数	60,078	52,285	99,262	81,083	64,782	63,014
R1年比	47.3%	42.8%	67.5%	61.7%	46.1%	54.7%
	R3.7	R3.8	R3.9	R3.10	R3.11	R3.12
乗降客数	102,685	113,449	73,598	118,797	131,360	127,677
R1年比	72.3%	66.6%	58.4%	84.1%	96.9%	103.8%

資料：土木部資料

(注) 乗降客数は、国土交通省大阪航空局「令和3年管内空港の利用概況集計表(速報値)」による。

(5) 鹿児島空港の国際定期路線【再掲】

(2021年冬ダイヤ)

路線		就航年月日
ソウル線	大韓航空	平成2年5月29日
	イースター航空	平成29年11月1日
上海線	中国東方航空	平成14年8月28日
台北線	チャイナエアライン	平成24年3月25日
香港線	香港航空	平成26年3月30日
	香港エクスプレス	平成28年7月11日

※ 新型コロナウイルス感染症の影響により、上記路線の2021年冬ダイヤは全便運休中である。

資料：総合政策部資料