

令和 7 年度

鹿児島県森林・林業統計



令和 7 年 11 月

鹿児島県環境林務部

目 次

鹿児島県森林・林業の概況	1
1 森林資源	
A 森林面積	
1 所有形態別森林面積	6
2 森林計画区別対象森林面積の異動状況（民有林）	7
3 森林計画区別制限林現況（民有林）	9
4 市町村別・所有形態別森林面積	11
B 民有林の資源状況	
5 森林計画区別人工林率年度別推移	15
6 調整人工林率	16
7 人工林・天然林別森林現況	17
8 地区別・樹種別・森林面積・蓄積現況	21
9 樹種別面積	23
(1) 針葉樹	
(2) 広葉樹	
10 樹種別蓄積	23
(1) 針葉樹	
(2) 広葉樹	
C 国有林の概況	
11 人工林・天然林別森林現況	25
2 造林及び森林保護	
A 造林	
12 年度別・樹種別造林実績	29
13 市町村別・資金別・再造林・拡大造林別造林実績	31
14 施行主体別造林実績	35
15 複層林整備事業実績	37
16 複層林改良実績	37
17 学校造林実績	38
18 施行主体別路網整備実績	39
B 保育	
19 保育事業実績（補助事業の総括）	41
20 市町村別造林・保育事業実績（造林・間伐関係事業によるもの）	43
C 種苗	
21 山行苗生産量・需要量	45
22 苗畑面積	45
23 山行苗基準価格	46
24 県営採穂園からのスギ挿穂生産量	46
25 県営種子採取量	47
26 指定採取源の現況	47
27 県営採種園・採穂園の年度別設定及び土地所有形態別現況	48
28 種苗生産事業者及び配布事業者	49
D 森林病虫害	
29 松くい虫被害量及び駆除実績	50
30 地区別松くい虫駆除実績	51
31 松くい虫予防散布（特別防除及び地上散布）実績	51
32 県単森林病虫害防除対策事業実績	52

E	林野災害	
33	林野火災原因別被害状況	53
34	森林保険災害別てん補実績	54
35	森林保険契約実績	54
3	林道	
A	林道等	
36	林内路網密度（林道，林業専用道，林業専用道（規格相当），森林作業道，公道等）	55
37	地区別林道等整備計画と進捗状況（林道，林業専用道，林業専用道（規格相当））	55
38	林道現況（林道，林業専用道）	56
39	森林計画地区別林道開設総延長（林道，林業専用道）	56
40	資金別林道開設総延長（林道，林業専用道）	57
41	補助事業別林道等開設実績（林道，林業専用道，林業専用道（規格相当））	58
B	作業道・作業路	
42	各種作業道・作業路開設実績	60
4	林産物及び木材工業	
A	生産	
43	主要林産物生産	61
44	林産物生産量及び生産額	62
45	林産物地区別生産量	64
46	用途別・針葉樹・広葉樹別素材生産量及び生産額	66
47	地区別・保有形態別・針広別素材生産量	67
B	木材需給	
48	国の木材需給実績	68
49	本県の木材（用材，燃料材（発電用））需給実績	70
50	本県用途別木材需給実績	72
51	木材等の輸出状況	73
52	木材等の輸入状況	74
53	本県及び全国の新設住宅着工戸数	75
54	本県年次別・月別住宅着工戸数	76
55	地区別住宅着工戸数	77
C	木材価格	
56	素材	78
57	製材品	78
58	木材価格の推移	80
	(1) 素材	
	(2) 製材品	
59	山元立木価格	81
D	木材工業	
60	規模別製材工場数（固定工場）	82
61	規模別木材加工工場数及び加工能力	83
62	市町村別木材加工工場数	84
63	地区別工場数・出力数	86
64	市町村別素材生産事業者数	87
E	特用林産等	
65	竹林改良等事業実績（県単事業）	91
66	活動火山周辺地域防災林業対策事業実績	91
67	特用林産関係事業実績（国庫事業）	92

5 林業経営	
A 林業構造改善	
68 林業構造改善事業指定地域一覧	94
69 入会林野整備実績	98
B 森林経営計画	
70 森林経営計画認定面積	99
71 市町村別除伐・間伐対象面積	100
72 間伐対策事業実績及び事業種別間伐実績	101
(1) みんなの森づくり県民税関係事業	
(2) 事業種別間伐実績	
6 森林組合及び金融	
73 森林組合	102
74 生産森林組合	104
75 林業関係主要資金貸付実績	106
76 公有林造林資金貸付実績	108
7 林業労働	
77 林業作業士・現場管理責任者・総括現場管理責任者登録状況	110
78 高性能林業機械オペレーター養成状況	110
79 「森の研修館かごしま」研修実績	111
80 森林組合の就業日数別林業技能者数	112
81 森林組合林業技能者の男女別、年齢別構成	116
82 森林組合林業技能者の社会保険等への加入状況	117
83 林業労働災害発生状況	118
(1) 林業、木材・木製品製造業における労働基準監督署別労働災害発生状況（休業4日以上）	
(2) 事故の型別災害発生状況（休業4日以上）	
84 林業労働安全衛生巡回指導（点検パトロール）実施状況	120
8 技術普及	
85 林業普及指導実績	121
(1) 林業専門普及指導員	
(2) 林業普及指導員	
86 林業後継者育成対策の実績	122
(1) 指導林家等認定実績（累計）	
(2) 指導区別の現認者状況	
(3) 市町村別の現認者状況	
87 地区別林業研究グループ現況	123
88 高性能林業機械設備状況	125
9 国土保全	
A 治山	
89 台風・豪雨等被害状況（山地崩壊）	126
90 民有林治山事業費全国対比	127
91 治山事業実績	128
92 治山事業年度別実績	129
B 保安林	
93 保安林現況	131

94	市町村別民有林保安林現況	133
95	保安林指定・解除実績	145
	(1) 指定	
	(2) 解除	
96	保安林現況全国対比	147

10 県営林

97	県営林面積の推移	149
98	市町村別県営林面積・蓄積現況	150
99	県営林造林実績	151
100	県営林保育事業及び主・間伐実績	151
101	「環境の森林」の購入実績	152
102	「環境の森林」の森林整備実績	152

11 猟政・緑化等

A 猟政

103	鳥獣保護区指定状況	153
104	休猟区指定状況	153
105	狩猟鳥獣捕獲禁止状況	153
	(1) 国による捕獲禁止	
	(2) 鹿児島県による捕獲禁止	
106	特定猟具使用禁止区域（銃器）指定状況	154
107	狩猟者登録証交付状況	154
108	鳥類捕獲状況	155
109	獣類捕獲状況	155

B 林地開発

110	林地開発行為の目的別許可状況	156
-----	----------------	-----

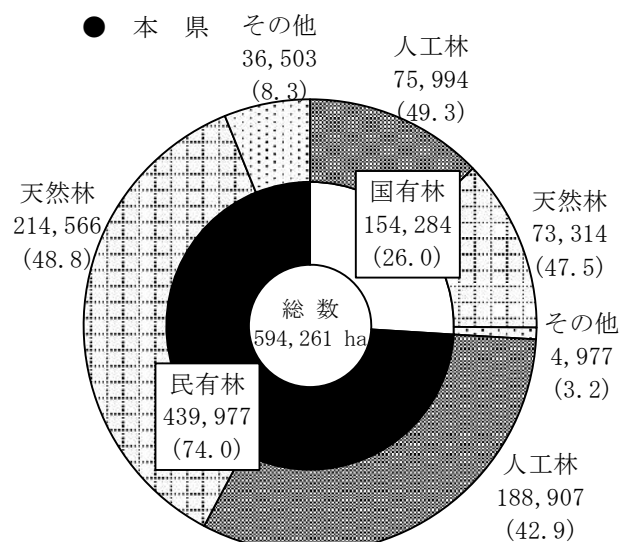
C 緑化等

111	緑の少年団結成状況	157
112	「みどりの感謝祭」及び「九州森林（もり）の日植樹祭」の開催状況	159
113	「鹿児島県森林・林業振興大会」の開催状況	161
114	令和6年度林政の主な動き	162

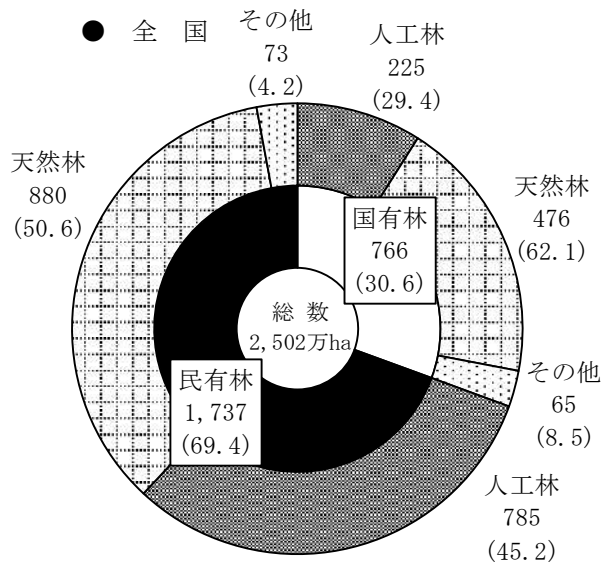
鹿児島県森林・林業の概況

1 森林資源

ア 森林面積

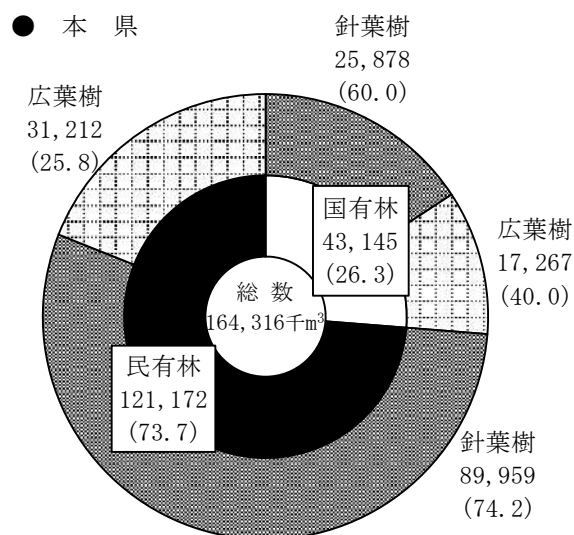


(R7年4月1日現在)

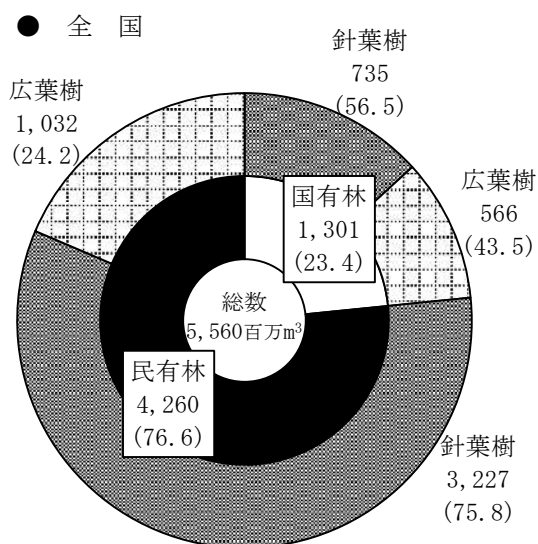


(R4年3月31日現在)

イ 森林蓄積



(R7年4月1日現在)



(R4年3月31日現在)

(資料) 1 国有林は九州森林管理局「国有林の地域別の森林計画書」及び林野庁「森林・林業統計要覧」

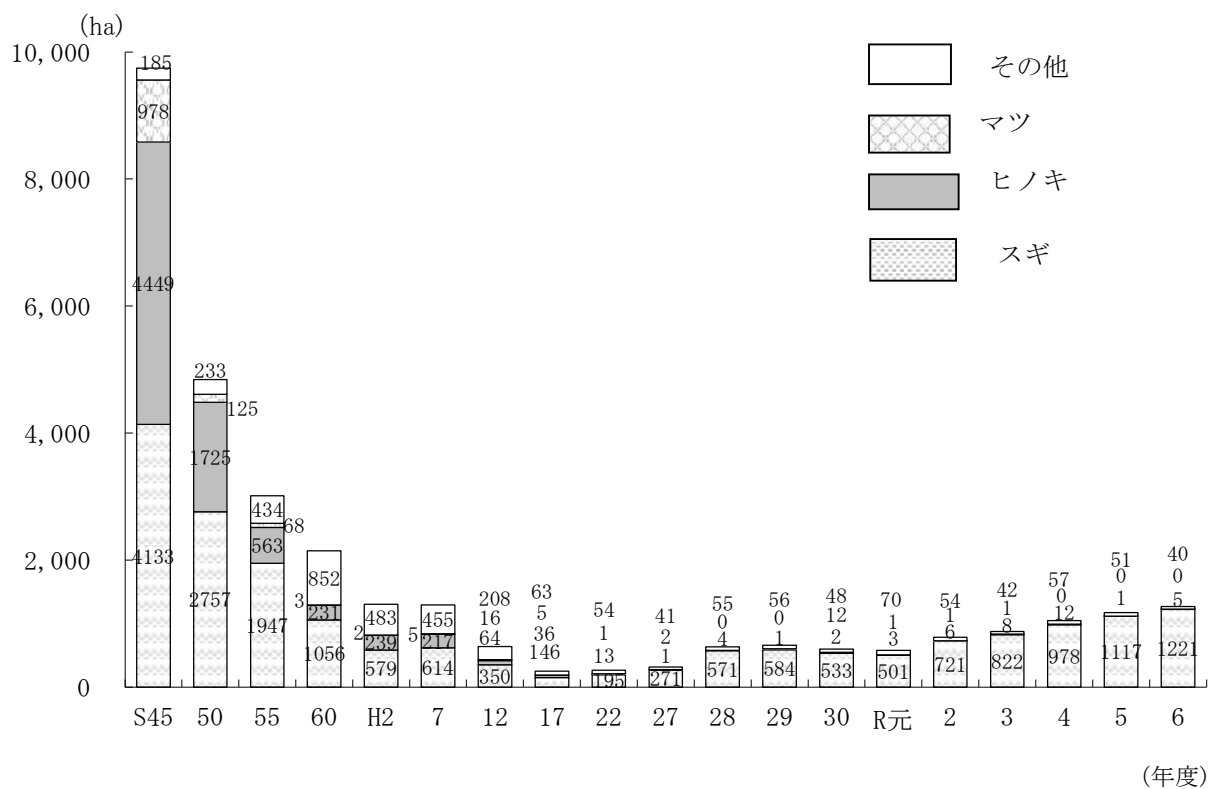
2 民有林は県森林経営課「地域森林計画書」(R7年4月1日現在)

3 全国は林野庁計画課「森林資源の現況」(R4年3月31日現在)

(注) 1 本県分の国有林蓄積は、林野庁所管及びその他省庁所管の森林である。

2 四捨五入の関係で総数と内訳の計は一致しないことがある。

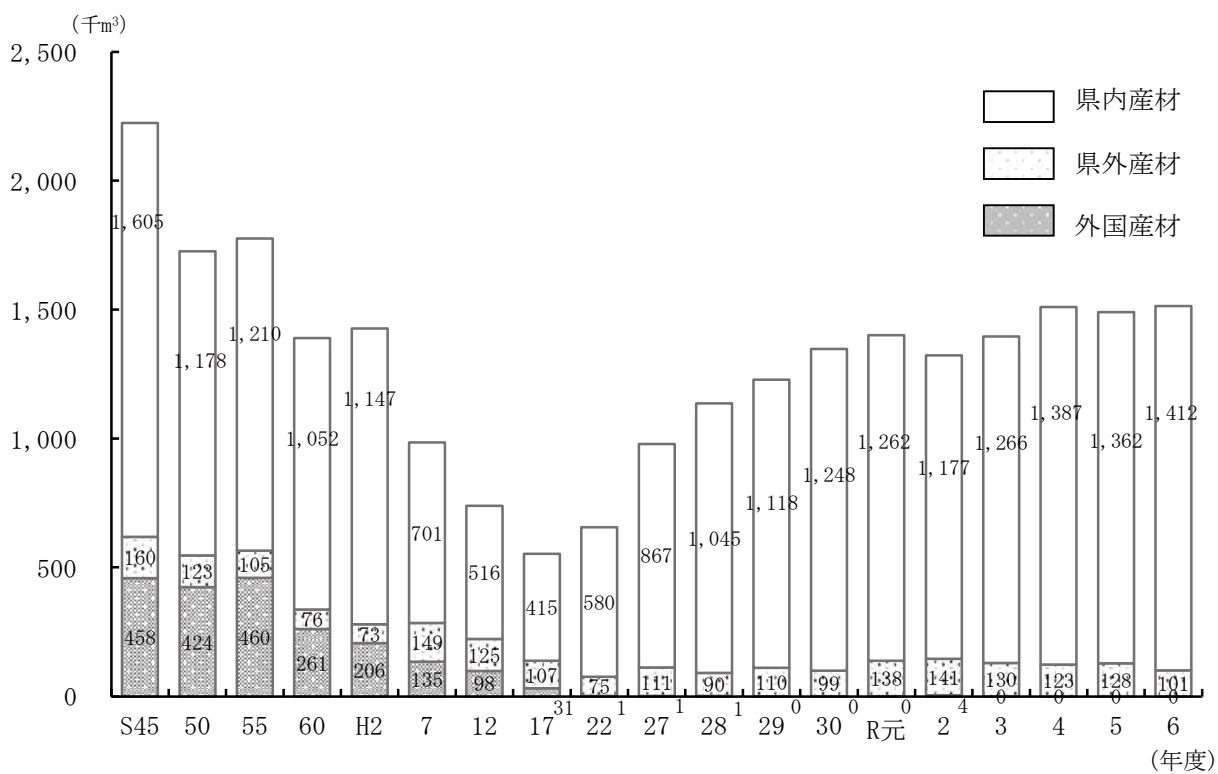
ウ 造林面積の推移



(資料) 県森林経営課

2 林産物

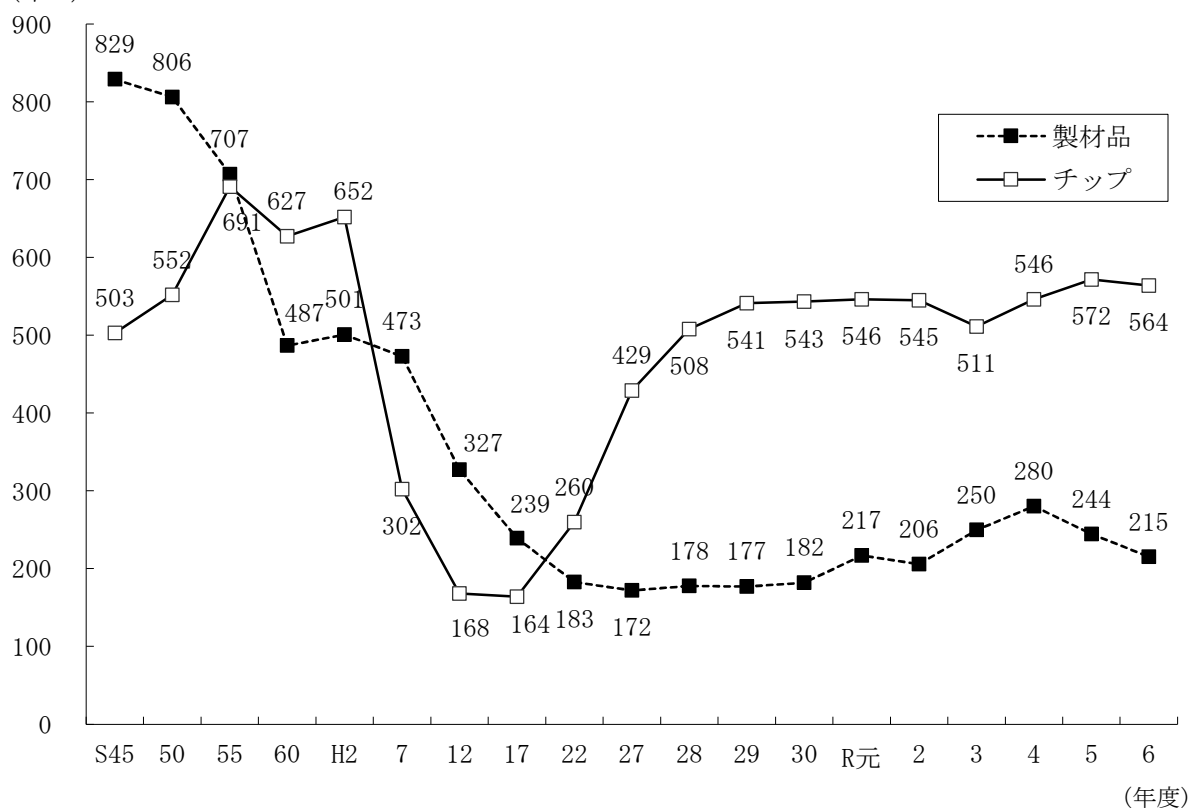
ア 素材供給の推移



(資料) 県かごしま材振興課

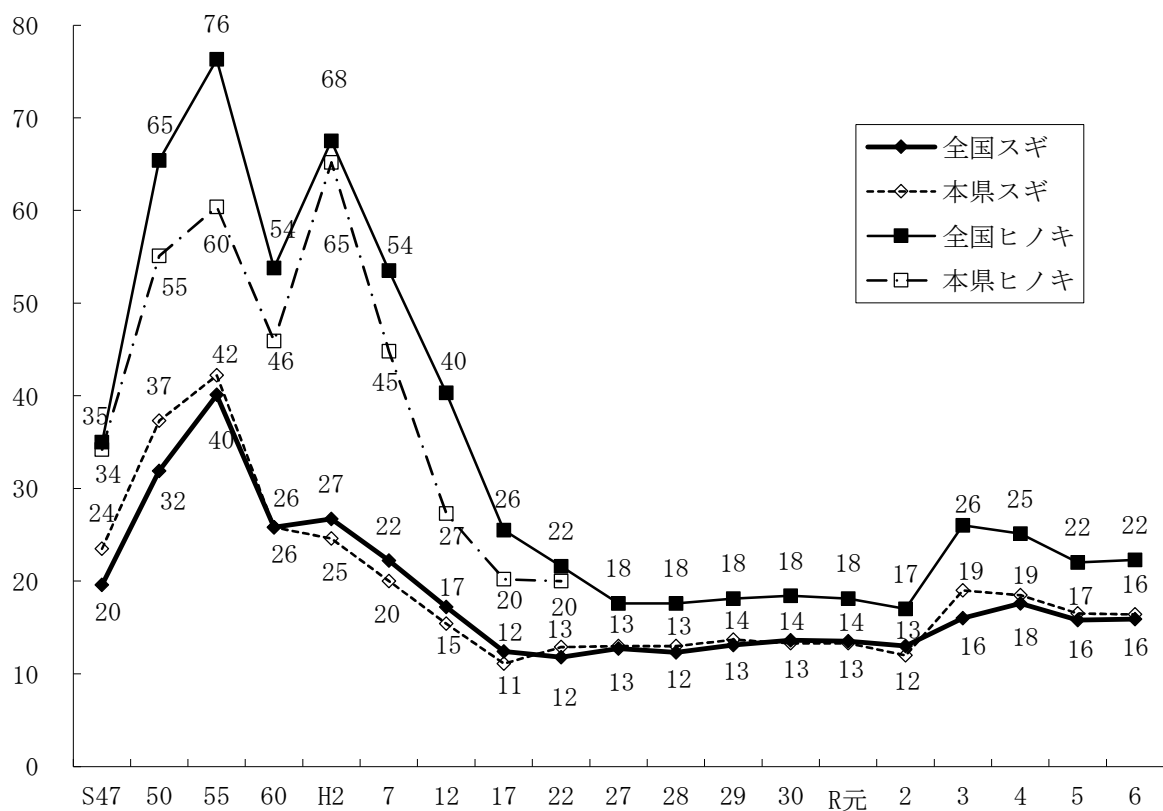
イ 製材品・チップの生産量の推移

(千 m^3)



ウ 木材価格の推移

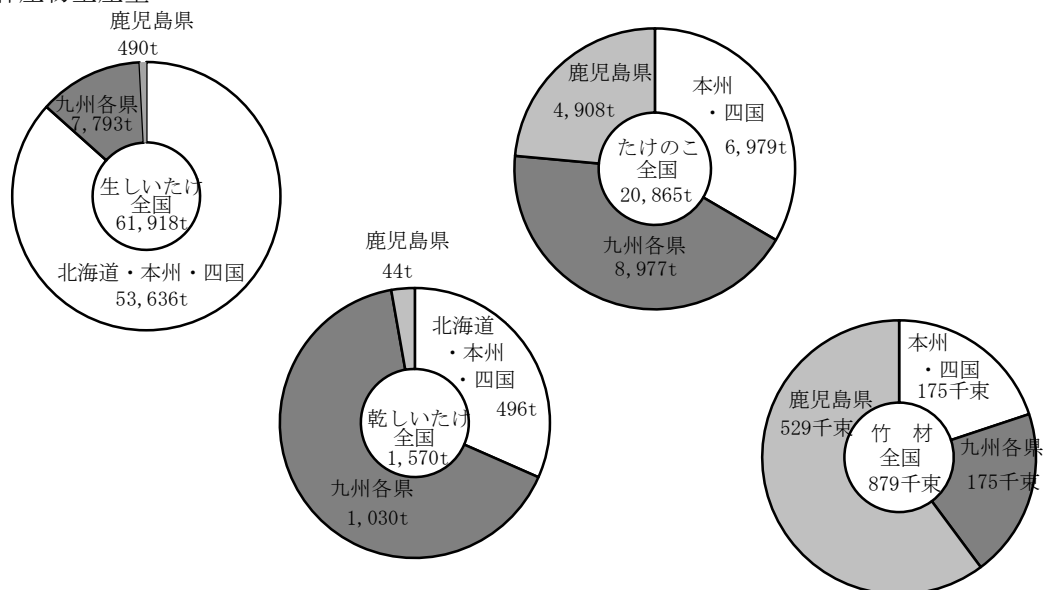
(千円/ m^3)



(資料) 農林水産省「木材価格」

(注) 本県ヒノキの木材価格については、H25年1月以降取扱量減少のため平均価格未公表 (年度)

エ 特用林産物生産量

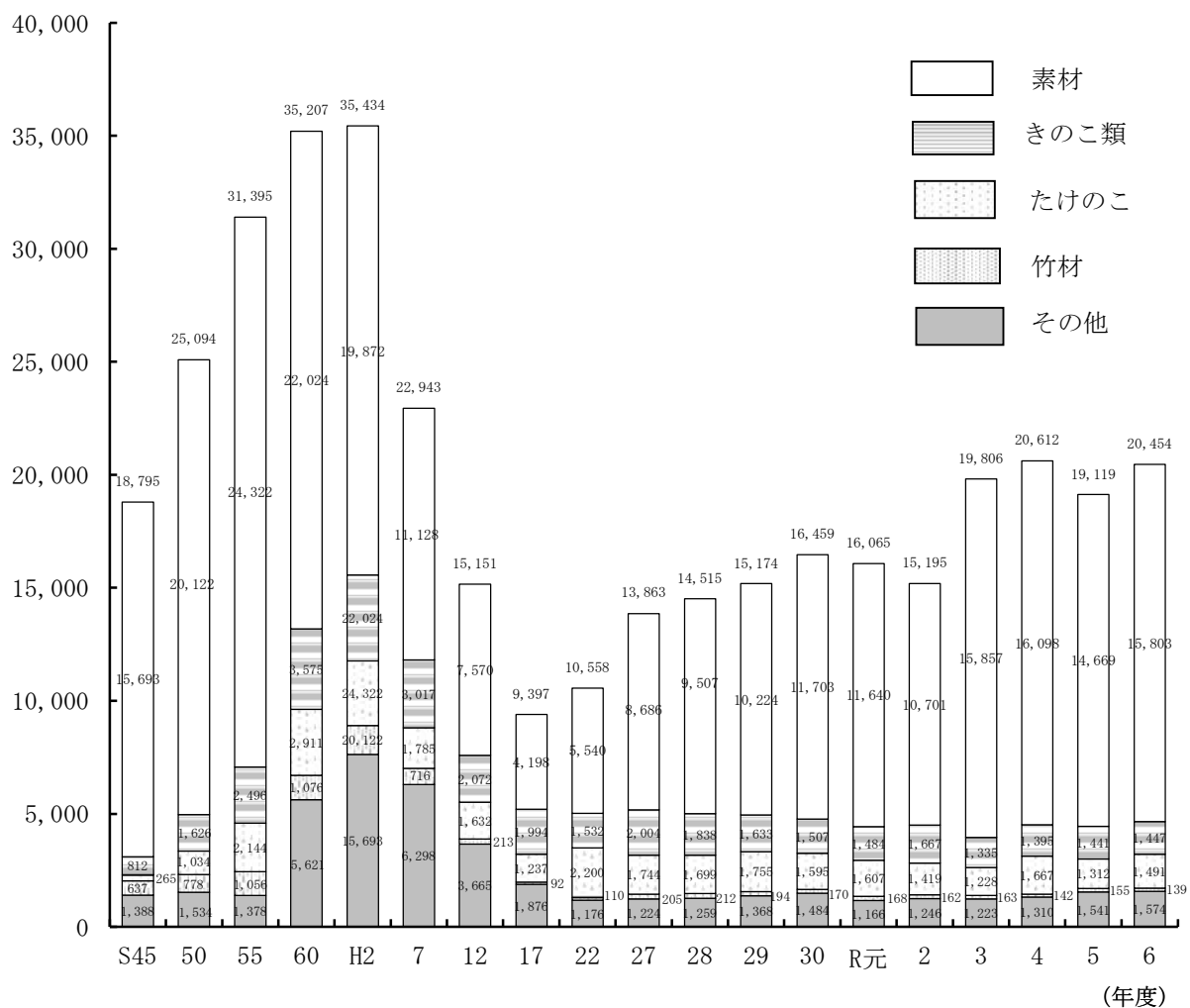


(資料) 林野庁「令和6年特用林産基礎資料」

(注) 四捨五入の関係で総数と内訳の計は一致しないことがある。

オ 林産物生産額の推移

(百万円)

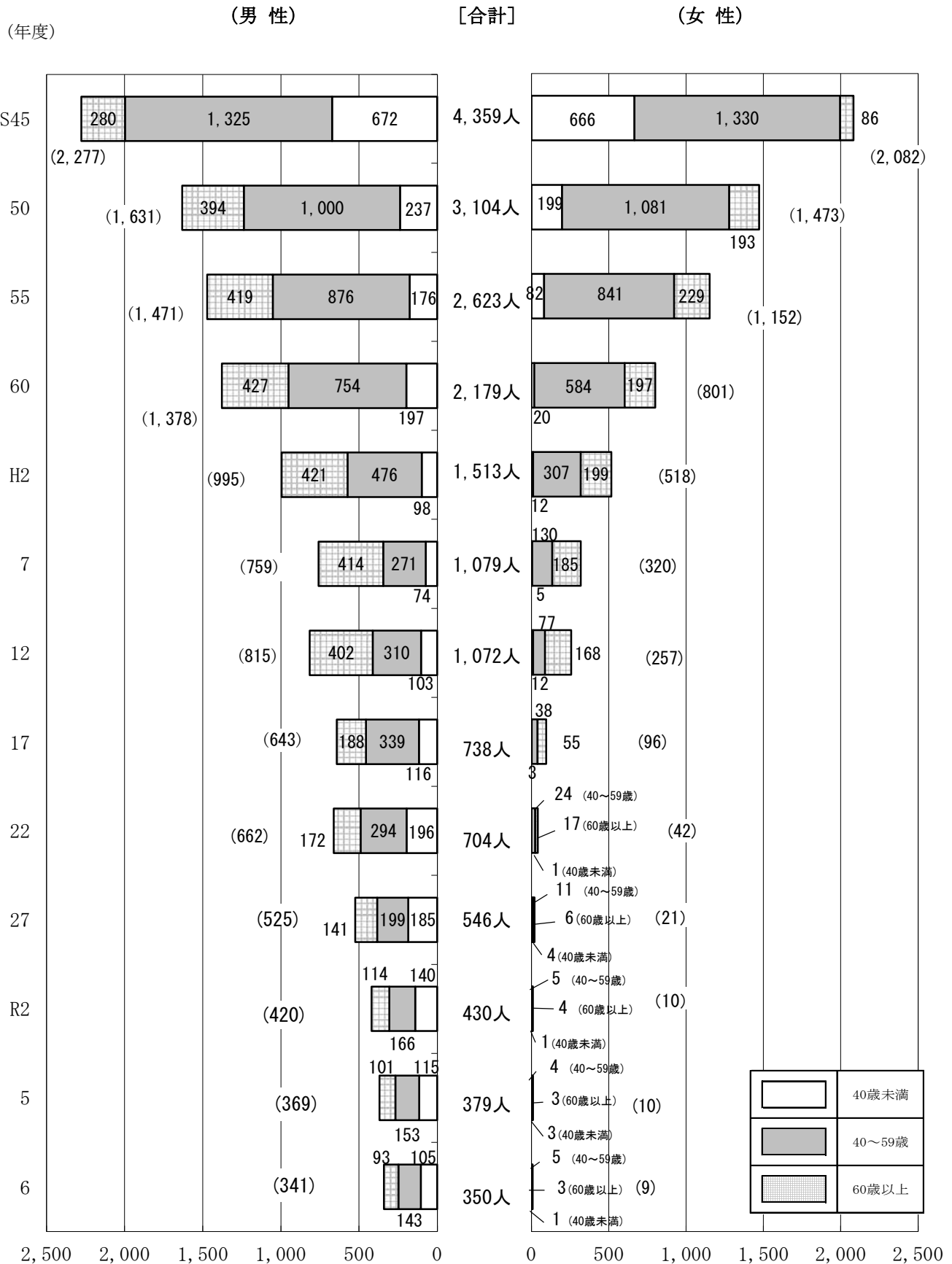


(資料) 県森林経営課, 県かごしま材振興課

(注) 1 H26から素材の生産額に燃料材(発電用)を含む。

2 四捨五入の関係で総数と内訳の計は一致しないことがある。

3 林業労働力（森林組合林業技能者）



1 森 林 資 源

A 森林面積

1 所有形態別森林面積

区分	所 有 形 態 別		本 県									九州	全国	
			S40年度	S50年度	60年度	H7年度	17年度	27年度	R5年度	6年度	7年度			
実数	総 数		ha 579,134	ha 589,896	ha 588,610	ha 588,348	ha 590,506	ha 587,714	ha 594,184	ha 594,334	ha 594,261	千ha 2,770	千ha 25,025	
	国 有 林	総 数	163,982	161,270	158,176	156,245	156,261	152,281	154,294	154,294	154,284	542	7,657	
		林野庁所管	総 数	160,292	157,383	154,451	152,453	152,103	151,556	151,446	151,446	151,437	-	7,587
			国 有 林	154,869	153,503	152,549	150,620	150,275	150,034	149,977	149,977	149,986	-	7,510
		官 行 造 林 地	5,423	3,880	1,902	1,833	1,828	1,522	1,470	1,470	1,451	-	77	
		そ の 他 省 庁 所 管	3,690	3,887	3,725	3,791	4,158	725	2,847	2,847	2,847	-	70	
	民 有 林	総 数	415,152	428,626	430,434	432,103	434,245	435,433	439,890	440,040	439,977	2,228	17,368	
		公 営 林	総 数	77,626	55,210	57,088	58,384	62,562	63,508	67,380	67,395	67,286	-	3,009
			県 営 林	6,303	5,961	5,973	5,769	6,960	7,248	8,032	7,985	7,963	-	1,296
		市 町 村 有 林	71,323	49,249	51,115	52,615	55,602	56,260	59,348	59,409	59,323	-	1,713	
		私 有 林	337,526	373,416	373,346	373,718	371,683	371,925	372,511	372,646	372,691	-	14,359	
		内 訳	森林研究・整備機構	-	-	6,271	5,977	6,219	6,243	6,083	5,953	5,917	-	-
			県森林整備公社	-	-	6,566	8,230	9,662	9,629	9,608	9,505	9,487	-	-
			そ の 他	-	-	360,509	359,511	355,802	356,053	356,820	357,188	357,287	-	-
	S40年度を100とした推移	総 数		100	102	102	102	102	101	103	103	103	-	-
		国 有 林	総 数	100	98	96	95	95	93	94	94	94	-	-
			林野庁所管	総 数	100	98	96	95	95	95	94	94	94	-
国 有 林				100	99	99	97	97	97	97	97	97	-	-
官 行 造 林 地			100	72	35	34	34	28	27	27	27	-	-	
そ の 他 省 庁 所 管			100	105	101	103	113	20	77	77	77	-	-	
民 有 林		総 数	100	103	104	104	105	105	106	106	106	-	-	
		公 営 林	総 数	100	71	74	75	81	82	87	87	87	-	-
			県 営 林	100	95	95	92	110	115	127	127	126	-	-
		市 町 村 有 林	100	69	72	74	78	79	83	83	83	-	-	
		私 有 林	100	111	111	111	110	110	110	110	110	-	-	

(資料) 1 本県国有林は九州森林管理局「国有林の地域別の地域森林計画書」,

本県民有林は県森林経営課「地域森林計画書」(R7年4月1日現在)

2 全国,九州は,林野庁の統計情報「森林資源現況総括」R4年3月31日現在(林野庁HPより)

(注) 四捨五入の関係で総数と内訳の計は一致しないことがある。

2 森林計画区別対象森林面積の異動状況（民有林）

森林計画区	森 林 面 積	異 動 の 期 間	増 減 (A)－(B)	森 林	
				森 林 以 外 より 森 林	
				総 数 (A)	原 野
総 数	439,977 (100.0)		4,945	11,170	69
南 薩	98,049 (22.3)	H31.4.1～R6.3.31	150	372	1
		H26.4.1～H31.3.31	2,163	2,886	5
		計	2,313	3,258	6
北 薩	100,333 (22.8)	R2.4.1～R7.3.31	△64	78	55
		H27.4.1～R2.3.31	3,063	3,414	－
		計	2,999	3,492	55
始 良	54,921 (12.5)	H28.4.1～R3.3.31	298	565	1
		H23.4.1～H28.3.31	593	859	－
		計	891	1,424	1
大 隅	83,902 (19.1)	H30.4.1～R5.3.31	41	445	3
		H25.4.1～H30.3.31	300	860	2
		計	341	1,305	5
熊 毛	31,205 (7.1)	H28.4.1～R3.3.31	314	483	－
		H23.4.1～H28.3.31	△189	14	1
		計	125	497	1
奄美大島	71,567 (16.3)	R29.4.1～R4.3.31	△1,914	663	0
		H24.4.1～H29.3.31	190	532	－
		計	△1,724	1,195	0

(資料) 県森林経営課「地域森林計画書」(R7年4月1日現在)

(注) 1 対象森林面積の()は総数に対する占有率である。

2 四捨五入の関係で総数と内訳の計は一致しないことがある。

(単位：ha・%)

へ の 異 動 状 況							
への異動 (増)		森林より森林以外への異動 (減)					
農用地	その他	総数 (B)	農用地	ゴルフ場等 レジャー 施設用地	住宅、別荘工場 等建物敷地及び その附帯地	採石採土地	その他
41	11,061	6,226	276	46	1,109	5	4,791
1	370	222	2	8	95	1	116
1	2,880	723	43	5	190	2	483
2	3,250	945	45	13	285	3	599
1	22	142	7	0	130	-	5
2	3,412	351	45	-	123	-	183
3	3,434	493	52	0	253	-	188
13	550	267	5	28	203	-	32
2	857	266	3	-	4	-	259
15	1,407	533	8	28	207	-	291
9	434	404	4	-	194	-	206
11	847	560	62	0	134	1	363
20	1,280	964	66	0	328	1	569
-	483	169	9	-	12	-	149
-	13	203	27	3	14	-	159
-	496	372	36	3	26	-	308
-	663	2,577	9	0	8	-	2,559
-	532	342	60	1	3	1	277
-	1,195	2,919	69	1	11	1	2,836

3 森林計画区別制限林現況（民有林）

年	度	森 林 面 積	制 限 林 面 積			砂 防	自
森 林 計 画 区		総 数 (A)	総 数 (B)	保 安 林	保 安 施 設	指 定 地	総 数
S50		428,626	(2,382) 49,594	32,656	24	(13) 792	(2,024) 16,047
R7		439,977	(27,809) 122,407	(4,355) 59,207	(3) 30	(2,595) 13,694	(15,234) 47,703
南 薩		98,049	(8,008) 26,488	(408) 9,371	(3) 30	(423) 2,695	(1,903) 13,774
北 薩		100,333	(3,756) 28,727	(474) 19,093	-	(745) 2,741	(2,501) 6,696
始 良		54,921	(2,144) 12,733	(578) 9,396	-	(618) 1,741	(936) 1,293
大 隅		83,902	(3,553) 14,966	(1,894) 8,928	-	(546) 3,460	(911) 2,205
熊 毛		31,205	(959) 5,653	(454) 2,093	-	(84) 682	(373) 2,856
奄 美 大 島		71,567	(9,390) 33,842	(547) 10,325	-	(178) 2,376	(8,610) 20,880
構 成 比			100.0	48.4	0.0	11.2	-

（資料） 県森林経営課「地域森林計画書」（R7年4月1日現在）

（注）1 保安林（ ）は、2種類以上の保安林の重複面積、それ以外の（ ）は、左側の制限林と重複する面積で外数

2 四捨五入の関係で総数と内訳の計は一致しないことがある。

(単位 ha・%)

然 公 園			都市計画法	文化財保護	種 苗 法	そ の 他 (B) / (A)	
国 立 公 園	国 定 公 園	県 立 公 園	風 致 地 区	法 史 跡 名 勝	母 樹 林		
(1,044) 10,126	(255) 3,718	(725) 2,203	(336) 69	(9)	6	-	11.6
(11,384) 33,547	(1,618) 3,573	(2,231) 10,583	(217) 139	(4,970) 82	-	(436) 1,551	27.8
(830) 6,085	-	(1,073) 7,689	(217) 139	(4,931) 68	-	(123) 411	27.0
(32) 890	(1,433) 3,423	(1,036) 2,383	-	-	-	(36) 197	28.6
(928) 1,031	-	(8) 262	-	5	-	(11) 298	23.2
(613) 1,806	(185) 150	(113) 249	-	9	-	(202) 364	17.8
(373) 2,856	-	-	-	-	-	(48) 21	18.1
(8,610) 20,880	-	-	-	(39) -	-	(16) 261	47.3
27.4	2.9	8.6	0.1	0.1	-	1.3	

4 市町村別・所有形態別森林面積

年 度 〔森林計画区〕 (振興局・支庁) 市町村	総土地 面 積 (A)	森 林 面 積 (B)	国 有 林						
			計 (C)	林野庁	官行造林	文 部 科学省	その他 省 庁	計 (D)	県営林
S50	914,985	589,896	161,270	153,503	8,880	3,406	481	428,626	5,961
R7	918,620	594,261	154,284	149,986	1,451	-	2,847	439,977	7,963
〔南薩〕	191,056	107,959	9,909	9,868	30	-	11	98,049	390
(鹿児島)	104,546	61,635	6,400	6,379	10	-	10	55,235	241
鹿児島市	54,761	30,422	3,185	3,174	-	-	10	27,237	166
日置市	25,301	14,994	1,955	1,955	-	-	-	13,039	71
いちき串木野市	11,230	6,891	1,260	1,250	10	-	-	5,631	4
三島村	3,139	2,517	-	-	-	-	-	2,517	-
十島村	10,115	6,811	-	-	-	-	-	6,811	-
(南薩)	86,510	46,324	3,509	3,489	20	-	0	42,815	149
枕崎市	7,478	3,385	33	33	-	-	-	3,352	8
指宿市	14,882	5,980	689	689	-	-	0	5,291	22
南さつま市	28,359	18,224	746	745	-	-	0	17,478	39
南九州市	35,791	18,735	2,042	2,022	20	-	-	16,693	80
〔北薩〕	195,983	133,018	32,685	31,487	1,076	-	122	100,333	1,386
(北薩)	156,727	105,212	19,799	18,745	932	-	121	85,413	1,187
阿久根市	13,428	8,160	1,448	1,447	-	-	0	6,713	19
出水市	32,998	21,305	8,673	8,673	-	-	-	12,632	408
薩摩川内市	68,292	47,032	3,981	3,328	532	-	121	43,051	411
さつま町	30,390	21,422	5,696	5,297	400	-	0	15,726	247
長島町	11,619	7,292	0	-	-	-	0	7,292	101
(始良・伊佐)	39,256	27,806	12,886	12,742	144	-	0	14,920	199
伊佐市	39,256	27,806	12,886	12,742	144	-	0	14,920	199
〔始良〕	97,871	66,530	11,610	10,847	308	-	454	54,921	1,421
(始良・伊佐)	97,871	66,530	11,610	10,847	308	-	454	54,921	1,421
霧島市	60,317	40,813	7,387	7,059	240	-	89	33,426	975
始良市	23,125	15,534	824	782	42	-	0	14,710	274
湧水町	14,429	10,184	3,398	3,006	27	-	365	6,785	172

(単位：ha・%)

民 有 林								森林率 (B/A)	国有林率 (C/B)	民有林率 (D/B)
市町村 有 林	私 有 林									
	計	個 人	森林研 究・整 備機構	県森林 整備公 社	集 落	会 社	その他			
49,249	373,416	64.5	27.3	72.7
59,323	372,691	260,795	5,917	9,487	27,557	26,672	42,262	64.7	26.0	74.0
13,039	84,621	59,597	229	2,132	3,779	5,412	13,471	56.5	9.2	90.8
10,487	44,506	32,632	96	1,028	1,339	3,505	5,907	59.0	10.4	89.6
2,098	24,974	18,796	14	419	860	2,102	2,782	55.6	10.5	89.5
527	12,440	9,728	82	244	44	623	1,718	59.3	13.0	87.0
186	5,441	3,708	－	364	2	236	1,131	61.4	18.3	81.7
2,130	386	35	－	－	9	179	163	80.2	－	100.0
5,546	1,265	365	－	－	423	365	112	67.3	－	100.0
2,552	40,114	26,966	133	1,104	2,440	1,907	7,564	53.5	7.6	92.4
230	3,114	2,280	－	18	164	92	560	45.3	1.0	99.0
232	5,037	3,247	－	－	381	920	489	40.2	11.5	88.5
996	16,443	10,748	－	793	1,461	467	2,974	64.3	4.1	95.9
1,093	15,520	10,690	133	294	434	428	3,542	52.3	10.9	89.1
14,669	84,278	60,414	2,783	3,369	2,056	5,870	9,786	67.9	24.6	75.4
13,362	70,865	50,487	2,324	3,046	2,025	4,384	8,600	67.1	18.8	81.2
662	6,032	4,398	－	354	500	65	714	60.8	17.7	82.3
2,743	9,481	6,566	410	422	63	1,625	395	64.6	40.7	59.3
8,200	34,440	23,447	917	1,735	854	2,166	5,321	68.9	8.5	91.5
912	14,566	10,561	997	423	306	443	1,836	70.5	26.6	73.4
844	6,346	5,514	－	112	302	84	334	62.8	0.0	100.0
1,307	13,413	9,927	459	323	31	1,487	1,186	70.8	46.3	53.7
1,307	13,413	9,927	459	323	31	1,487	1,186	70.8	46.3	53.7
5,312	48,188	35,454	981	1,133	807	4,807	5,007	68.0	17.4	82.6
5,312	48,188	35,454	981	1,133	807	4,807	5,007	68.0	17.4	82.6
2,708	29,742	21,869	357	517	301	3,089	3,608	67.7	18.1	81.9
1,995	12,441	8,634	568	357	335	1,401	1,146	67.2	5.3	94.7
608	6,006	4,951	55	258	171	317	253	70.6	33.4	66.6

4 市町村別・所有形態別森林面積(つづき)

年 度 〔森林計画区〕 (振興局・支庁) 市町村	総土地 面 積 (A)	森 林 面 積 (B)	国 有 林						
			計 (C)	林野庁	官行造林	文部 科学省	その他 省 庁	計 (D)	県営林
[大隅]	210,391	132,446	48,544	48,425	-	-	119	83,902	2,540
(大隅)	210,391	132,446	48,544	48,425	-	-	119	83,902	2,540
鹿屋市	44,815	22,869	7,251	7,172	-	-	79	15,618	479
垂水市	16,210	12,791	3,944	3,942	-	-	2	8,847	60
曾於市	39,014	23,039	3,684	3,676	-	-	9	19,354	11
志布志市	29,021	15,706	4,361	4,360	-	-	0	11,346	251
大崎町	10,064	3,519	211	211	-	-	0	3,308	10
東串良町	2,785	354	170	170	-	-	-	184	0
錦江町	16,319	12,402	5,388	5,388	-	-	0	7,014	23
南大隅町	21,359	16,730	7,366	7,340	-	-	25	9,365	40
肝付町	30,804	25,036	16,170	16,167	-	-	3	8,867	1,665
[熊毛]	99,290	72,816	41,611	41,564	-	-	47	31,205	1,272
(熊毛)	99,290	72,816	41,611	41,564	-	-	47	31,205	1,272
西之表市	20,557	12,233	1,299	1,299	-	-	-	10,934	303
中種子町	13,694	5,999	589	589	-	-	0	5,410	554
南種子町	10,994	6,016	1,437	1,437	-	-	0	4,579	0
屋久島町	54,045	48,567	38,286	38,240	-	-	46	10,282	416
[奄美大島]	124,025	81,493	9,926	7,795	36	-	2,095	71,567	953
(大島)	124,025	81,493	9,926	7,795	36	-	2,095	71,567	953
奄美市	30,833	24,140	3,001	2,180	-	-	821	21,139	800
大和村	8,826	8,008	608	22	-	-	586	7,400	63
宇検村	10,307	9,385	873	873	-	-	0	8,512	-
瀬戸内町	23,965	20,681	1,691	967	36	-	688	18,990	1
龍郷町	8,182	6,582	-	-	-	-	-	6,582	71
喜界町	5,682	878	-	-	-	-	-	878	1
徳之島町	10,492	5,504	1,490	1,490	-	-	-	4,014	-
天城町	8,040	3,447	1,749	1,749	-	-	-	1,698	9
伊仙町	6,271	1,583	514	514	-	-	-	1,069	-
和泊町	4,039	299	-	-	-	-	-	299	4
知名町	5,330	899	-	-	-	-	-	899	5
与論町	2,058	86	-	-	-	-	-	86	0

(注) 1 総土地面積は、「令和6年版鹿児島県統計年鑑」による。

2 総土地面積は、境界の一部が未定のため、面積の総数と内訳の合計とは一致しない。

3 その他省庁の内訳は、財務省0、農林水産省73、法務省24、宮内庁25、防衛省636、環境省2,089である。

4 県営林の内訳は、県有林、県行造林、その他県有林である。

5 四捨五入の関係で総数と内訳の計は一致しないことがある。

(単位：ha・%)

民 有 林								森林率 (B/A)	国有林率 (C/B)	民有林率 (D/B)
市町村 有 林	私 有 林									
	計	個 人	森林研究・整備機構	県森林整備公社	集 落	会 社	その他			
7,027	74,334	58,502	710	1,534	1,622	3,718	8,248	63.0	36.7	63.3
7,027	74,334	58,502	710	1,534	1,622	3,718	8,248	63.0	36.7	63.3
1,463	13,676	11,436	359	170	268	677	765	51.0	31.7	68.3
338	8,449	4,198	－	437	69	387	3,357	78.9	30.8	69.2
1,030	18,313	16,495	11	33	79	591	1,104	59.1	16.0	84.0
750	10,344	8,799	41	87	170	482	765	54.1	27.8	72.2
339	2,959	2,783	－	47	3	61	64	35.0	6.0	94.0
40	143	138	－	－	－	2	3	12.7	48.0	52.0
961	6,030	4,774	140	122	54	255	685	76.0	43.4	56.6
1,158	8,167	5,611	－	377	973	147	1,059	78.3	44.0	56.0
949	6,253	4,267	158	260	7	1,115	446	81.3	64.6	35.4
4,485	25,447	17,570	－	1,319	1,724	2,661	2,174	73.3	57.1	42.9
4,485	25,447	17,570	－	1,319	1,724	2,661	2,174	73.3	57.1	42.9
875	9,757	6,450	－	717	1,135	834	622	59.5	10.6	89.4
372	4,485	3,403	－	398	269	189	226	43.8	9.8	90.2
927	3,652	2,188	－	156	160	135	1,012	54.7	23.9	76.1
2,312	7,554	5,529	－	48	160	1,503	315	89.9	78.8	21.2
14,791	55,822	29,258	1,215	－	17,569	4,205	3,576	65.7	12.2	87.8
14,791	55,822	29,258	1,215	－	17,569	4,205	3,576	65.7	12.2	87.8
6,044	14,296	7,958	650	－	2,618	2,368	703	78.3	12.4	87.6
1,185	6,152	2,969	43	－	1,983	1,011	146	90.7	7.6	92.4
1,777	6,735	1,137	－	－	4,822	211	566	91.1	9.3	90.7
1,474	17,515	9,192	211	－	6,720	264	1,129	86.3	8.2	91.8
3,215	3,296	2,810	311	－	5	37	133	80.4	－	100.0
141	736	240	－	－	406	2	89	15.4	－	100.0
367	3,647	2,442	－	－	428	244	533	52.5	27.1	72.9
152	1,537	733	－	－	550	24	230	42.9	50.7	49.3
99	970	882	－	－	20	38	30	25.2	32.5	67.5
65	230	216	－	－	5	2	7	7.4	－	100.0
248	646	620	－	－	11	4	11	16.9	－	100.0
23	62	60	－	－	－	2	0	4.2	－	100.0

B 民有林の資源状況

5 森林計画区別人工林率年度別推移

(単位: ha・%)

森 林 計 画 区 (編 成 年 度)	区 分	森林計画編成による人工林率								調整人工林率
		S50年度	60年度	H7年度	17年度	27年度	5年度	6年度	7年度	
南 薩 (R5)	人工林面積	48,224	48,150	48,192	48,390	46,830	45,395	44,831	44,831	44,835
	森 林 面 積	93,915	96,376	95,593	95,844	95,734	97,899	98,049	98,049	98,049
	人 工 林 率	51.3	51.0	50.4	50.5	48.9	46.4	45.7	45.7	45.7
北 薩 (R6)	人工林面積	41,787	44,802	55,354	56,825	53,710	51,538	51,538	50,757	50,763
	森 林 面 積	80,337	80,723	94,881	96,345	97,334	100,397	100,397	100,333	100,333
	人 工 林 率	52.0	55.5	58.3	59.0	55.2	51.3	51.3	50.6	50.6
始 良 (R2)	人工林面積	44,065	46,141	37,239	37,592	35,777	33,933	33,933	33,933	33,967
	森 林 面 積	66,654	67,542	54,415	54,381	54,623	54,921	54,921	54,921	54,921
	人 工 林 率	66.1	68.3	68.4	69.1	65.5	61.8	61.8	61.8	61.8
大 隅 (R4)	人工林面積	50,050	54,894	55,138	55,689	53,189	47,547	47,547	47,547	47,570
	森 林 面 積	79,671	80,434	80,415	80,845	83,560	83,902	83,902	83,902	83,902
	人 工 林 率	62.8	68.2	68.6	68.9	63.7	56.7	56.7	56.7	56.7
熊 毛 (R2)	人工林面積	11,320	11,584	11,359	11,251	10,332	8,698	8,698	8,698	8,698
	森 林 面 積	32,695	32,570	32,474	32,089	30,891	31,205	31,205	31,205	31,205
	人 工 林 率	34.6	35.6	35.0	35.1	33.4	27.9	27.9	27.9	27.9
奄 美 大 島 (R3)	人工林面積	9,687	13,937	13,784	12,418	11,216	3,141	3,141	3,141	3,144
	森 林 面 積	75,354	74,789	74,326	74,742	73,290	71,567	71,567	71,567	71,567
	人 工 林 率	12.9	18.6	18.5	16.6	15.3	4.4	4.4	4.4	4.4
総 数	人工林面積	205,133	219,508	221,066	222,165	211,052	190,252	189,688	188,907	188,977
	森 林 面 積	428,626	432,434	432,103	434,245	435,433	439,890	440,040	439,977	439,977
	人 工 林 率	47.9	51.0	51.2	51.2	45.8	43.2	43.1	42.9	43.0
全 国	人工林面積	6,716千ha	7,753千ha	7,952千ha	7,949千ha	7,962千ha	7,846千ha	7,846千ha	7,846千ha	
	森 林 面 積	17,285千ha	17,368千ha	17,302千ha	17,283千ha	17,407千ha	17,368千ha	17,368千ha	17,368千ha	
	人 工 林 率	39.1	44.6	46.0	46.0	45.7	45.2	45.2	45.2	

(資料) 全国は、林野庁「森林・林業統計要覧」〔森林資源の現況〕
 本県は、県森林経営課「地域森林計画書」(R7年4月1日現在)

(注) 1 調整人工林率＝(森林計画編成時人工林面積＋拡大造林面積)／森林計画編成時森林面積
 2 四捨五入の関係で総数と内訳の計は一致しないことがある。

6 調整人工林率

(単位: ha・%)

[森林計画区] (振興局・支庁) 市 町 村	編 成 時 (調整年度)	R6 年 度 人 工 林 面 積 A	R7 年 度 拡 大 造 林 面 積 B	R7 年 度 人 工 林 面 積 C	R7 年 度 森 林 面 積 D	R7 年 度 調 整 人 工 林 率 C/D×100
総 数		188,953	24	188,977	439,977	43.0
[南薩]	R5	44,832	3	44,835	98,049	45.7
(鹿児島)		21,557	0	21,557	55,235	39.0
鹿児島市		10,846	0	10,846	27,237	39.8
日置市		7,828	-	7,828	13,039	60.0
いちき串木野市		2,337	-	2,337	5,631	41.5
三島村		145	-	145	2,517	5.7
十島村		401	-	401	6,811	5.9
(南薩)		23,275	3	23,278	42,815	54.4
枕崎市		1,101	0	1,101	3,352	32.9
指宿市		3,144	3	3,147	5,291	59.5
南さつま市		7,172	0	7,172	17,478	41.0
南九州市		11,857	0	11,858	16,693	71.0
[北薩]	R6	50,757	6	50,763	100,333	50.6
(北薩)		40,524	3	40,527	85,413	47.4
阿久根市		3,351	0	3,351	6,713	49.9
出水市		8,247	0	8,247	12,632	65.3
薩摩川内市		18,156	2	18,157	43,051	42.2
さつま町		7,705	0	7,705	15,726	49.0
長島町		3,066	1	3,066	7,292	42.1
(姶良・伊佐)		10,233	3	10,236	14,920	68.6
伊佐市		10,233	3	10,236	14,920	68.6
[姶良]	R2	33,958	9	33,967	54,921	61.8
(姶良・伊佐)		33,958	9	33,967	54,921	61.8
霧島市		21,623	5	21,628	33,426	64.7
姶良市		7,795	2	7,797	14,710	53.0
湧水町		4,541	2	4,542	6,785	66.9
[大隅]	R4	47,564	6	47,570	83,902	56.7
(大隅)		47,564	6	47,570	83,902	56.7
鹿屋市		8,757	0	8,757	15,618	56.1
垂水市		4,119	0	4,119	8,847	46.6
曾於市		13,241	1	13,242	19,354	68.4
志布志市		7,109	4	7,113	11,346	62.7
大崎町		1,723	0	1,723	3,308	52.1
東串良町		57	-	57	184	30.8
錦江町		4,112	0	4,112	7,014	58.6
南大隅町		3,358	-	3,358	9,365	35.9
肝付町		5,089	-	5,089	8,867	57.4
[熊毛]	R2	8,698	0	8,698	31,205	27.9
(熊毛)		8,698	0	8,698	31,205	27.9
西之表市		3,399	-	3,399	10,934	31.1
中種子町		1,613	-	1,613	5,410	29.8
南種子町		972	0	972	4,579	21.2
屋久島町		2,714	-	2,714	10,282	26.4
[奄美大島]	R3	3,144	0	3,144	71,567	4.4
(大島)		3,144	0	3,144	71,567	4.4
奄美市		1,122	0	1,123	21,139	5.3
大和村		295	-	295	7,400	4.0
宇検村		221	-	221	8,512	2.6
瀬戸内町		280	-	280	18,990	1.5
龍郷町		400	0	400	6,582	6.1
喜界町		292	0	292	878	33.3
徳之島町		203	-	203	4,014	5.0
天城町		94	-	94	1,698	5.5
伊仙町		75	-	75	1,069	7.0
和泊町		31	0	31	299	10.4
知名町		107	-	107	899	11.9
与論町		24	-	24	86	27.8

(資料) 県森林経営課

(注) 1 北薩森林計画区のR6年度人工林面積(A)は、R7年4月1日現在の面積である。

2 四捨五入の関係で総数と内訳の計は一致しないことがある。

7 人工林・天然林別森林現況

年 度 [森 林 計 画 区] (振 興 局 ・ 支 庁) 市 町 村	面 積 蓄 積	総 数	樹 林			
			針 葉 樹		広 葉 樹	
			人 工 林	天 然 林	人 工 林	天 然 林
S50	面 積 蓄 積	428,626 33,920	202,201 17,601	14,923 1,375	2,932 170	170,726 14,747
R7	面 積 蓄 積	439,977 121,172	180,615 89,147	4,660 813	7,742 964	209,825 30,163
[南薩]	面 積 蓄 積	98,049 27,572	43,954 21,912	2,187 217	840 96	41,581 5,343
(鹿児島)	面 積 蓄 積	55,235 13,726	21,027 10,485	2,131 206	495 58	23,563 2,973
鹿児島市	面 積 蓄 積	27,237 6,914	10,587 5,273	2,037 192	260 31	11,078 1,418
日置市	面 積 蓄 積	13,039 4,608	7,714 3,965	3 1	114 14	4,404 628
いちき串木野市	面 積 蓄 積	5,631 1,582	2,241 1,148	0 0	95 11	2,962 423
三島村	面 積 蓄 積	2,517 110	108 17	39 6	1 0	826 83
十島村	面 積 蓄 積	6,811 512	376 83	51 7	25 2	4,292 420
(南薩)	面 積 蓄 積	42,815 13,846	22,928 11,427	56 11	346 38	18,018 2,370
枕崎市	面 積 蓄 積	3,352 800	1,071 514	- -	30 4	2,020 282
指宿市	面 積 蓄 積	5,291 1,733	3,098 1,486	13 3	46 3	1,995 241
南さつま市	面 積 蓄 積	17,478 4,986	7,081 3,665	42 8	91 11	9,845 1,302
南九州市	面 積 蓄 積	16,693 6,328	11,677 5,763	0 0	179 20	4,158 545
[北薩]	面 積 蓄 積	100,333 28,249	49,064 22,740	79 19	1,681 212	39,037 5,271
(北薩)	面 積 蓄 積	85,413 23,793	39,060 18,781	79 19	1,452 187	35,453 4,799
阿久根市	面 積 蓄 積	6,713 1,812	3,244 1,472	18 5	107 13	2,258 321
出水市	面 積 蓄 積	12,632 4,236	7,995 3,750	0 0	252 31	3,217 455
薩摩川内市	面 積 蓄 積	43,051 11,590	17,514 8,645	53 12	631 84	21,204 2,843
さつま町	面 積 蓄 積	15,726 4,255	7,378 3,500	7 2	327 44	5,006 709
長島町	面 積 蓄 積	7,292 1,900	2,929 1,413	- -	135 15	3,768 471
(始良・伊佐)	面 積 蓄 積	14,920 4,456	10,004 3,959	- -	229 25	3,585 472
伊佐市	面 積 蓄 積	14,920 4,456	10,004 3,959	- -	229 25	3,585 472
[始良]	面 積 蓄 積	54,921 18,508	32,272 16,076	235 72	1,659 206	16,591 2,154
(始良・伊佐)	面 積 蓄 積	54,921 18,508	32,272 16,076	235 72	1,659 206	16,591 2,154
霧島市	面 積 蓄 積	33,426 11,530	20,305 10,063	232 72	1,303 161	9,448 1,234
始良市	面 積 蓄 積	14,710 4,719	7,609 4,004	- -	177 22	5,510 694
湧水町	面 積 蓄 積	6,785 2,258	4,358 2,009	3 0	179 23	1,633 226

(単位：ha・千m³・千束)

地				伐採跡地	未立木地	更新困難地	その他 (ソテツ)
特殊樹林			竹林				
人工林	天然林	計					
-	-	255	13,013	1,424	16,584	4,185	2,383
-	-	27	-	-	-	-	-
550	81	631	20,145	6,355	6,517	2,397	1,088
75	11	86	6,263	-	-	-	-
36	1	37	6,002	505	1,792	1,152	0
4	0	4	1,145	-	-	-	-
36	1	37	5,438	248	1,180	1,118	-
4	0	4	945	-	-	-	-
-	1	1	1,616	61	853	745	-
-	0	0	667	-	-	-	-
-	0	0	432	148	220	4	-
-	0	0	169	-	-	-	-
0	-	0	243	40	48	1	-
0	-	0	55	-	-	-	-
35	-	35	1,246	-	56	205	-
4	-	4	25	-	-	-	-
-	-	-	1,901	-	3	163	-
-	-	-	29	-	-	-	-
0	-	0	564	257	612	34	0
0	-	0	200	-	-	-	-
-	-	-	38	38	155	-	-
-	-	-	12	-	-	-	-
0	-	0	51	19	44	25	0
0	-	0	9	-	-	-	-
0	-	0	213	42	156	8	-
0	-	0	61	-	-	-	-
0	-	0	263	158	257	1	-
0	-	0	118	-	-	-	-
12	43	55	7,174	2,020	1,137	85	-
1	5	7	3,116	-	-	-	-
12	43	55	6,884	1,422	923	85	-
1	5	7	2,985	-	-	-	-
-	0	0	1,017	47	19	3	-
-	0	0	449	-	-	-	-
0	-	0	886	169	98	16	-
0	-	0	391	-	-	-	-
10	43	53	2,207	737	587	64	-
1	5	7	889	-	-	-	-
-	-	-	2,397	457	153	1	-
-	-	-	1,102	-	-	-	-
2	-	2	377	12	67	2	-
0	-	0	154	-	-	-	-
-	-	-	291	597	214	0	-
-	-	-	130	-	-	-	-
-	-	-	291	597	214	0	-
-	-	-	130	-	-	-	-
1	1	2	2,577	927	576	81	-
0	0	0	1,046	-	-	-	-
1	1	2	2,577	927	576	81	-
0	0	0	1,046	-	-	-	-
1	1	2	1,068	629	360	78	-
0	0	0	417	-	-	-	-
0	-	0	1,083	194	134	3	-
0	-	0	461	-	-	-	-
-	-	-	426	105	82	0	-
-	-	-	168	-	-	-	-

7 人工林・天然林別森林現況(つづき)

年 度 [森 林 計 画 区] (振興局・支庁) 市 町 村	面 積 蓄 積	総 数	樹 林			
			針 葉 樹		広 葉 樹	
			人 工 林	天 然 林	人 工 林	天 然 林
[大隅]	面 積	83,902	44,937	133	2,601	29,227
	蓄 積	27,048	23,174	35	308	3,529
(大隅)	面 積	83,902	44,937	133	2,601	29,227
	蓄 積	27,048	23,174	35	308	3,529
鹿屋市	面 積	15,618	8,207	15	549	5,240
	蓄 積	5,010	4,301	3	62	644
垂水市	面 積	8,847	3,966	47	146	4,380
	蓄 積	2,703	2,128	14	17	543
曾於市	面 積	19,354	12,624	3	612	4,220
	蓄 積	6,784	6,249	0	75	459
志布志市	面 積	11,346	6,521	1	584	3,086
	蓄 積	3,829	3,334	0	75	419
大崎町	面 積	3,308	1,570	12	152	933
	蓄 積	891	758	3	17	112
東串良町	面 積	184	55	18	2	71
	蓄 積	38	25	4	0	9
錦江町	面 積	7,014	3,963	2	148	2,290
	蓄 積	2,470	2,182	0	17	270
南大隅町	面 積	9,365	3,185	27	172	5,628
	蓄 積	2,393	1,706	5	20	662
肝付町	面 積	8,867	4,848	8	236	3,379
	蓄 積	2,928	2,489	4	25	410
[熊毛]	面 積	31,205	8,551	51	141	19,476
	蓄 積	7,417	4,768	12	18	2,618
(熊毛)	面 積	31,205	8,551	51	141	19,476
	蓄 積	7,417	4,768	12	18	2,618
西之表市	面 積	10,934	3,320	42	73	6,807
	蓄 積	2,773	1,856	10	9	898
中種子町	面 積	5,410	1,593	0	20	3,307
	蓄 積	1,322	891	0	3	428
南種子町	面 積	4,579	951	1	21	3,320
	蓄 積	982	536	0	3	443
屋久島町	面 積	10,282	2,687	8	27	6,041
	蓄 積	2,340	1,486	2	4	848
[奄美大島]	面 積	71,567	1,836	1,975	820	63,914
	蓄 積	12,378	476	457	124	11,248
(大島)	面 積	71,567	1,836	1,975	820	63,914
	蓄 積	12,378	476	457	124	11,248
奄美市	面 積	21,139	751	571	243	18,919
	蓄 積	3,787	200	147	43	3,379
大和村	面 積	7,400	211	27	53	6,943
	蓄 積	1,340	57	7	8	1,261
宇検村	面 積	8,512	139	112	42	8,002
	蓄 積	1,550	40	33	6	1,465
瀬戸内町	面 積	18,990	130	5	51	17,519
	蓄 積	2,981	37	0	7	2,921
龍郷町	面 積	6,582	319	307	26	5,614
	蓄 積	1,220	87	83	4	1,037
喜界町	面 積	878	10	2	230	576
	蓄 積	108	2	0	29	72
徳之島町	面 積	4,014	117	530	32	3,218
	蓄 積	719	22	102	5	581
天城町	面 積	1,698	84	166	6	1,359
	蓄 積	289	16	32	1	240
伊仙町	面 積	1,069	31	114	33	807
	蓄 積	177	6	22	6	141
和泊町	面 積	299	1	40	28	218
	蓄 積	41	0	9	4	27
知名町	面 積	899	43	102	52	678
	蓄 積	153	9	21	8	113
与論町	面 積	86	-	-	24	62
	蓄 積	14	-	-	4	10

(資料) 県森林経営課「地域森林計画書」(R7年4月1日現在)

(注) 1 竹林の蓄積(束数)は外数

2 四捨五入の関係で総数と内訳の計は一致しないことがある。

(単位：ha・千m³・千束)

地				伐採跡地	未立木地	更新困難地	その他 (ソテツ)
特殊樹林			竹林				
人工林	天然林	計					
10	2	11	2,458	2,702	1,510	318	4
1	0	1	790	-	-	-	-
10	2	11	2,458	2,702	1,510	318	4
1	0	1	790	-	-	-	-
0	0	0	673	478	386	70	-
0	0	0	213	-	-	-	-
7	-	7	36	32	105	130	-
1	-	1	15	-	-	-	-
0	-	0	486	1,036	356	17	-
0	-	0	148	-	-	-	-
1	0	2	287	571	286	8	-
0	0	0	93	-	-	-	-
1	-	1	377	105	114	45	-
0	-	0	125	-	-	-	-
-	-	-	22	0	15	-	-
-	-	-	10	-	-	-	-
-	-	-	186	366	56	4	-
-	-	-	75	-	-	-	-
0	-	0	176	75	65	32	4
0	-	0	30	-	-	-	-
-	1	1	215	39	128	12	-
-	0	0	80	-	-	-	-
5	0	5	1,709	147	969	130	26
1	0	1	144	-	-	-	-
5	0	5	1,709	147	969	130	26
1	0	1	144	-	-	-	-
5	-	5	192	84	359	24	26
1	-	1	41	-	-	-	-
-	-	-	383	9	97	1	-
-	-	-	27	-	-	-	-
-	-	-	156	22	93	15	-
-	-	-	11	-	-	-	-
-	0	0	978	32	419	90	-
-	0	0	64	-	-	-	-
486	34	520	224	55	534	631	1,058
68	5	73	23	-	-	-	-
486	34	520	224	55	534	631	1,058
68	5	73	23	-	-	-	-
129	2	131	79	3	90	94	259
18	0	19	5	-	-	-	-
31	11	42	26	-	33	29	37
5	2	6	2	-	-	-	-
40	1	40	4	49	114	6	3
6	0	6	0	-	-	-	-
98	13	111	37	-	106	388	642
14	2	16	5	-	-	-	-
55	0	55	13	0	106	30	111
8	0	8	2	-	-	-	-
51	-	51	1	-	4	3	-
5	-	5	0	-	-	-	-
54	6	60	5	-	33	16	4
7	1	8	0	-	-	-	-
4	1	5	10	1	28	39	1
1	0	1	1	-	-	-	-
11	0	11	40	1	8	24	-
2	0	2	7	-	-	-	-
1	-	1	4	1	3	3	-
0	-	0	0	-	-	-	-
11	-	11	5	-	7	-	1
2	-	2	0	-	-	-	-
-	-	-	-	-	1	0	-
-	-	-	-	-	-	-	-

8 地区別・樹種別・森林面積・蓄積現況

年 度 振興局・支庁	総 数	針 葉 樹					広	
		総 数	ス ギ	ヒ ノ キ	マ ツ	そ の 他 針	総 数	ク ス
S50	428,626	217,124	90,483	57,428	69,139	74	173,658	307
	(3,743)							
	33,920	18,976	10,671	2,969	5,336	0	14,917	32
R7	439,977	185,275	115,779	60,261	9,045	190	217,568	151
	(6,263)							
	121,172	89,959	65,026	22,997	1,899	37	31,126	20
鹿 児 島	55,235	23,157	12,596	7,838	2,701	22	24,058	9
	(945)	-					-	
	13,726	10,691	7,370	3,007	311	4	3,030	1
南 薩	42,815	22,984	15,967	6,166	842	10	18,364	4
	(200)	-					-	
	13,846	11,438	8,994	2,254	188	2	2,408	0
北 薩	85,413	39,139	18,922	19,633	537	47	36,905	23
	(2,985)	-					-	
	23,793	18,801	10,977	7,677	139	7	4,985	3
始 良 ・ 伊 佐	69,841	42,511	23,418	18,663	390	40	22,064	71
	(1,176)	-					-	
	22,964	20,107	13,011	6,968	119	9	2,857	10
大 隅	83,902	45,070	36,275	7,862	886	46	31,828	43
	(790)	-					-	
	27,048	23,209	19,899	3,062	238	11	3,837	5
熊 毛	31,205	8,602	7,923	40	624	15	19,617	1
	(144)	-					-	
	7,417	4,781	4,591	16	171	3	2,636	0
大 島	71,567	3,812	678	59	3,066	9	64,733	1
	(23)	-					-	
	12,378	933	185	13	733	2	11,372	0

(資料) 県森林経営課「地域森林計画書」(R7年4月1日現在)

(注) 1 上段は面積(ha), 中段の()は竹林の束数(千束), 下段は蓄積(千 m^3)

2 四捨五入の関係で総数と内訳の計は一致しないことがある。

(単位：ha・千m³・千束)

葉 樹			特殊樹林	竹 林	そ の 他			
イ ジ ャ	ク ヌ ギ	そ の 他 広			総 数	無 立 木 地	崩 壊 地 等	ソ テ ツ
-	3,911	169,440	255	13,013 (3,743)	24,576	18,008	4,185	2,383
-	172	14,713	27					
200	7,412	209,805	631	20,145 (6,263)	16,359	12,873	2,397	1,088
28	915	30,164	86					
0	412	23,637	37	5,438 (945)	2,546	1,428	1,118	-
0	48	2,982	4					
0	274	18,086	0	564 (200)	903	869	34	0
0	30	2,378	0					
0	1,248	35,634	55	6,884 (2,985)	2,431	2,346	85	-
0	163	4,820	7					
0	2,462	19,530	2	2,868 (1,176)	2,396	2,315	82	-
0	303	2,544	0					
2	2,948	28,835	11	2,458 (790)	4,534	4,212	318	4
0	363	3,469	1					
-	67	19,549	5	1,709 (144)	1,271	1,115	130	26
-	9	2,627	1					
197	0	64,535	520	224 (23)	2,278	588	631	1,058
28	0	11,344	73					

9 樹種別面積

(1) 針葉樹

区 分	樹 齢	1～5	6～10	11～15	16～20	21～25	26～30	31～35
面 積	総 数	1,888	2,883	1,133	2,255	2,218	2,856	3,381
	ス ギ	1,825	2,721	1,059	873	1,169	2,203	2,298
	ヒ ノ キ	58	149	65	191	230	539	985
	マ ツ	0	6	9	1,187	798	72	74
	その他針	4	8	0	4	22	41	25
構 成 比	総 数	1.0	1.6	0.6	1.2	1.2	1.5	1.8
	ス ギ	1.6	2.4	0.9	0.8	1.0	1.9	2.0
	ヒ ノ キ	0.1	0.2	0.1	0.3	0.4	0.9	1.6
	マ ツ	0.0	0.1	0.1	13.1	8.8	0.8	0.8
	その他針	2.3	4.0	0.2	2.1	11.4	21.9	13.1

(2) 広葉樹

区 分	樹 齢	1～5	6～10	11～15	16～20	21～25	26～30	31～35
面 積	総 数	1,116	2,006	2,176	3,418	2,580	3,744	5,625
	ク ス	-	-	0	5	12	14	6
	イ ジ ュ	-	1	-	2	20	43	52
	ク ヌ ギ	61	180	226	310	393	792	988
	その他広	1,055	1,825	1,950	3,102	2,156	2,895	4,578
構 成 比	総 数	0.5	0.9	1.0	1.6	1.2	1.7	2.6
	ク ス	-	-	0.2	3.0	8.1	9.3	4.1
	イ ジ ュ	-	0.7	-	1.1	9.8	21.5	26.1
	ク ヌ ギ	0.8	2.4	3.1	4.2	5.3	10.7	13.3
	その他広	0.5	0.9	0.9	1.5	1.0	1.4	2.2

(資料) 県森林経営課「地域森林計画書」(R7年4月1日現在)

(注) 1 その他広に特殊樹林及びモクマオウを含む。

2 四捨五入の関係で総数と内訳の計は一致しないことがある。

10 樹種別蓄積

(1) 針葉樹

区 分	樹 齢	1～5	6～10	11～15	16～20	21～25	26～30	31～35
蓄 積	総 数	-	-	172	305	406	802	1,106
	ス ギ	-	-	167	188	280	678	864
	ヒ ノ キ	-	-	5	23	34	108	224
	マ ツ	-	-	1	93	89	10	12
	その他針	-	-	0	1	2	6	6
構 成 比	総 数	-	-	0.2	0.3	0.5	0.9	1.2
	ス ギ	-	-	0.3	0.3	0.4	1.0	1.3
	ヒ ノ キ	-	-	0.0	0.1	0.1	0.5	1.0
	マ ツ	-	-	0.0	4.9	4.7	0.5	0.6
	その他針	-	-	0.1	1.5	6.4	15.1	15.0

(2) 広葉樹

区 分	樹 齢	1～5	6～10	11～15	16～20	21～25	26～30	31～35
蓄 積	総 数	-	37	89	224	248	408	701
	ク ス	-	-	0	0	1	1	1
	イ ジ ュ	-	0	-	0	2	5	7
	ク ヌ ギ	-	3	10	22	36	85	126
	その他広	-	34	79	201	209	317	568
構 成 比	総 数	-	0.1	0.3	0.7	0.8	1.3	2.2
	ク ス	-	-	0.1	1.8	5.5	6.7	6.2
	イ ジ ュ	-	0.1	-	0.6	6.5	16.8	24.7
	ク ヌ ギ	-	0.3	1.1	2.4	3.9	9.3	13.7
	その他広	-	0.1	0.3	0.7	0.7	1.0	1.9

(資料) 県森林経営課「地域森林計画書」(R7年4月1日現在)

(注) 1 その他広に特殊樹林及びモクマオウを含む。

2 四捨五入の関係で総数と内訳の計は一致しないことがある。

(単位：ha・%)

36～40	41～45	46～50	51～55	56～60	61～65	66～70	71以上	合 計
5,576	12,376	23,609	36,493	32,420	23,892	18,039	16,257	185,275
4,029	8,997	15,288	20,904	17,809	13,226	11,332	12,046	115,779
1,465	3,238	8,132	15,142	13,643	8,746	4,967	2,712	60,261
73	132	179	440	960	1,900	1,737	1,479	9,045
10	7	10	8	8	19	2	20	190
3.0	6.7	12.7	19.7	17.5	12.9	9.7	8.8	100.0
3.5	7.8	13.2	18.1	15.4	11.4	9.8	10.4	100.0
2.4	5.4	13.5	25.1	22.6	14.5	8.2	4.5	100.0
0.8	1.5	2.0	4.9	10.6	21.0	19.2	16.4	100.0
5.2	3.9	5.5	4.3	4.4	10.2	1.0	10.6	100.0

(単位：ha・%)

36～40	41～45	46～50	51～55	56～60	61～65	66～70	71以上	合 計
11,393	13,872	14,685	20,931	23,265	28,020	28,809	56,559	218,198
1	1	0	6	2	2	2	99	151
19	6	0	0	3	9	10	34	200
1,666	1,260	772	350	169	97	89	60	7,412
9,707	12,604	13,912	20,575	23,091	27,913	28,708	56,366	210,436
5.2	6.4	6.7	9.6	10.7	12.8	13.2	25.9	100.0
0.7	0.9	0.1	3.8	1.7	1.3	1.3	65.6	100.0
9.7	3.2	0.1	0.1	1.3	4.4	4.9	17.1	100.0
22.5	17.0	10.4	4.7	2.3	1.3	1.2	0.8	100.0
4.6	6.0	6.6	9.8	11.0	13.3	13.6	26.8	100.0

(単位：千m³・%)

36～40	41～45	46～50	51～55	56～60	61～65	66～70	71以上	合 計
1,957	4,834	10,227	17,128	17,118	13,069	10,755	12,081	89,959
1,560	3,883	7,571	11,563	11,315	8,808	7,951	10,197	65,026
385	917	2,615	5,455	5,577	3,820	2,373	1,461	22,997
11	32	38	107	222	437	430	416	1,899
2	2	3	2	4	4	1	6	37
2.2	5.4	11.4	19.0	19.0	14.5	12.0	13.4	100.0
2.4	6.0	11.6	17.8	17.4	13.5	12.2	15.7	100.0
1.7	4.0	11.4	23.7	24.3	16.6	10.3	6.4	100.0
0.6	1.7	2.0	5.7	11.7	23.0	22.6	21.9	100.0
5.4	4.6	7.0	5.4	10.0	10.5	1.6	17.3	100.0

(単位：千m³・%)

36～40	41～45	46～50	51～55	56～60	61～65	66～70	71以上	合 計
1,487	1,984	2,175	3,193	3,485	4,236	4,366	8,580	31,212
0	0	0	0	1	0	0	14	20
3	1	0	0	0	2	2	6	28
205	188	117	60	26	15	11	10	915
1,280	1,795	2,057	3,133	3,457	4,219	4,352	8,550	30,250
4.8	6.4	7.0	10.2	11.2	13.6	14.0	27.5	100.0
0.8	0.9	0.1	1.0	4.3	1.6	1.3	69.8	100.0
10.4	3.6	0.1	0.1	1.0	6.6	6.8	22.8	100.0
22.4	20.6	12.8	6.6	2.9	1.7	1.2	1.1	100.0
4.2	5.9	6.8	10.4	11.4	13.9	14.4	28.3	100.0

C 国有林の概況

11 人工林・天然林別森林現況

年 度 [森 林 計 画 区] (振 興 局 ・ 支 庁) 市 町 村	関 係 管 理 署 等	面 積 蓄 積	総 数	樹 木	
				針 葉 樹	広 葉 樹
				人工林	天然林
R7 年 度 計		面 蓄	151,401 42,482,457 -	61,361 22,119,162	12,691 3,728,356
[南薩]		面 蓄	9,897 2,704,778	4,985 1,829,318	618 118,491
(鹿児島)		面 蓄	6,388 1,837,695	3,395 1,279,868	291 61,866
鹿児島市	鹿 児 島 森 林 管 理 署	面 蓄	3,173 926,590	1,560 640,747	67 19,549
日置市	鹿 児 島 森 林 管 理 署	面 蓄	1,955 538,489	1,071 367,233	205 37,905
いちき串木野市	鹿 児 島 森 林 管 理 署	面 蓄	1,260 372,616	764 271,888	19 4,412
(南薩)		面 蓄	3,509 867,083	1,590 549,450	327 56,625
枕崎市	鹿 児 島 森 林 管 理 署	面 蓄	33 2,768	0 148	4 447
指宿市	鹿 児 島 森 林 管 理 署	面 蓄	689 106,059	3 627	20 4,690
南さつま市	鹿 児 島 森 林 管 理 署	面 蓄	745 93,574	291 39,626	276 42,929
南九州市	鹿 児 島 森 林 管 理 署	面 蓄	2,042 664,682	1,296 509,049	28 8,559
[北薩]		面 蓄	32,531 10,477,597	20,028 7,702,871	479 144,234
(北薩)		面 蓄	19,645 6,627,607	11,992 4,845,573	303 96,374
阿久根市	北 薩 森 林 管 理 署	面 蓄	1,446 462,096	873 339,235	23 7,238
出水市	北 薩 森 林 管 理 署	面 蓄	8,653 3,203,956	5,248 2,342,987	136 48,299
薩摩川内市	北 薩 森 林 管 理 署	面 蓄	3,859 1,316,302	2,307 955,974	84 21,409
さつま町	北 薩 森 林 管 理 署	面 蓄	5,686 1,645,253	3,565 1,207,377	61 19,428
(始良・伊佐)		面 蓄	12,886 3,849,990	8,036 2,857,298	176 47,860
伊佐市	北 薩 森 林 管 理 署	面 蓄	12,886 3,849,990	8,036 2,857,298	176 47,860
[始良]		面 蓄	11,155 3,400,244	6,667 2,406,942	962 317,634
(始良・伊佐)		面 蓄	11,155 3,400,244	6,667 2,406,942	962 317,634
霧島市	鹿 児 島 森 林 管 理 署	面 蓄	7,298 2,182,834	4,130 1,475,132	882 294,061
始良市	鹿 児 島 森 林 管 理 署	面 蓄	824 283,869	578 234,560	5 1,571
湧水町	鹿 児 島 森 林 管 理 署	面 蓄	3,033 933,541	1,959 697,250	75 22,002

(単位：ha・m³・束)

林 地		竹 林	伐採跡地	未立木地
広 葉 樹				
人工林	天然林			
12,401 3,881,312	60,585 12,753,627	37 -	845 -	3,518 -
827 253,303	2,746 503,666	2 -	49 -	672 -
622 198,033	1,507 297,928	2 -	25 -	548 -
282 98,009	808 168,285	2 -	13 -	442 -
197 59,646	408 73,705	- -	- -	74 -
142 40,378	291 55,938	- -	12 -	32 -
205 55,270	1,239 205,738	- -	24 -	124 -
- -	18 2,173	- -	- -	11 -
1 268	614 100,474	- -	- -	50 -
47 2,540	101 8,479	- -	- -	32 -
157 52,462	505 94,612	- -	24 -	31 -
2,521 838,480	8,577 1,792,012	33 -	330 -	596 -
1,643 577,325	5,153 1,108,335	33 -	150 -	403 -
93 24,925	419 90,698	1 -	15 -	24 -
811 306,601	2,272 506,069	20 -	45 -	142 -
398 141,786	961 197,133	1 -	31 -	79 -
342 104,013	1,501 314,435	10 -	60 -	159 -
878 261,155	3,424 683,677	- -	180 -	193 -
878 261,155	3,424 683,677	- -	180 -	193 -
567 160,505	2,500 515,163	- -	130 -	329 -
567 160,505	2,500 515,163	- -	130 -	329 -
363 104,001	1,575 309,640	- -	94 -	254 -
51 15,174	166 32,564	- -	4 -	19 -
153 41,330	759 172,959	- -	31 -	56 -

11 人工林・天然林別森林現況(つづき)

年 度 [森 林 計 画 区] (振 興 局 ・ 支 庁) 市 町 村	関 係 管 理 署 等	面積 蓄積	総 数	樹	
				針 葉	樹
				人工林	天然林
[大隅]		面 蓄	48,424 13,080,126	22,454 7,361,500	1,140 288,749
(大隅)		面 蓄	48,424 13,080,126	22,454 7,361,500	1,140 288,749
鹿屋市	大 隅 森 林 管 理 署	面 蓄	7,172 1,846,871	2,795 897,238	290 76,207
垂水市	大 隅 森 林 管 理 署	面 蓄	3,942 1,004,969	1,450 494,242	246 49,803
曾於市	大 隅 森 林 管 理 署	面 蓄	3,676 1,086,597	2,426 855,571	9 2,715
志布志市	大 隅 森 林 管 理 署	面 蓄	4,360 1,150,496	2,354 759,995	54 12,895
大崎町	大 隅 森 林 管 理 署	面 蓄	211 28,986	187 27,438	1 85
東串良町	大 隅 森 林 管 理 署	面 蓄	170 27,389	157 27,257	- -
錦江町	大 隅 森 林 管 理 署	面 蓄	5,388 1,492,275	2,953 945,097	103 29,511
南大隅町	大 隅 森 林 管 理 署	面 蓄	7,339 1,949,908	2,443 819,901	183 50,385
肝付町	大 隅 森 林 管 理 署	面 蓄	16,167 4,492,635	7,690 2,534,761	254 67,148
[熊毛]		面 蓄	41,563 11,351,075	7,104 2,773,242	9,430 2,842,939
(熊毛)		面 蓄	41,563 11,351,075	7,104 2,773,242	9,430 2,842,939
西之表市	屋 久 島 森 林 管 理 署	面 蓄	1,299 296,786	278 99,139	57 16,441
中種子町	屋 久 島 森 林 管 理 署	面 蓄	589 72,741	52 22,403	5 661
南種子町	屋 久 島 森 林 管 理 署	面 蓄	1,437 287,330	183 70,647	28 7,321
屋久島町	屋 久 島 森 林 管 理 署	面 蓄	38,239 10,694,218	6,591 2,581,053	9,340 2,818,516
[奄美大島]		面 蓄	7,831 1,468,637	123 45,289	62 16,309
(大島)		面 蓄	7,831 1,468,637	123 45,289	62 16,309
奄美市	鹿 児 島 森 林 管 理 署	面 蓄	2,180 470,105	75 26,614	29 5,268
大和村	鹿 児 島 森 林 管 理 署	面 蓄	22 4,173	- -	- -
宇検村	鹿 児 島 森 林 管 理 署	面 蓄	873 146,728	5 1,786	12 1,450
瀬戸内町	鹿 児 島 森 林 管 理 署	面 蓄	1,003 214,805	43 16,889	19 9,135
徳之島町	鹿 児 島 森 林 管 理 署	面 蓄	1,490 233,516	- -	2 275
天城町	鹿 児 島 森 林 管 理 署	面 蓄	1,749 332,227	- -	1 181
伊仙町	鹿 児 島 森 林 管 理 署	面 蓄	514 67,083	- -	- -

(資料) 九州森林管理局「国有林の地域別の地域森林計画書」

(注) 1 官行造林を含む。

2 竹林の面積及び蓄積(束数)は外数

3 伐採跡地の蓄積は、伐採跡地内保存木材積

4 四捨五入の関係で総数と内訳の計は一致しないことがある。

(単位：ha・m³・束)

林 地		竹 林	伐採跡地	未立木地
広 葉 樹	針 葉 樹			
人工林	天然林			
6,751	17,114	2	313	652
2,052,412	3,377,465	-	-	-
6,751	17,114	2	313	652
2,052,412	3,377,465	-	-	-
1,074	2,827	-	42	144
304,832	568,594	-	-	-
505	1,627	-	34.370	79
159,205	301,719	-	-	-
303	844	-	34	59
95,125	133,186	-	-	-
507	1,352	1	32	62
153,649	223,957	-	-	-
5	10	-	-	8
-	1,463	-	-	-
5	1	-	-	8
-	132	-	-	-
705	1,475	-	89	62
216,640	301,027	-	-	-
780	3,856	1	36	42
256,355	823,267	-	-	-
2,867	5,123	-	45	187
866,606	1,024,120	-	-	-
1,671	22,136	1	23	1,199
560,995	5,173,899	-	-	-
1,671	22,136	1	23	1,199
560,995	5,173,899	-	-	-
44	912	-	-	8
11,980	169,226	-	-	-
5	522	-	-	4
1,962	47,715	-	-	-
33	1,176	-	-	17
8,478	200,884	-	-	-
1,589	19,526	1	23	1,169
538,575	4,756,074	-	-	-
63	7,512	-	-	70
15,617	1,391,422	-	-	-
63	7,512	-	-	70
15,617	1,391,422	-	-	-
33	2,026	-	-	17
8,990	429,233	-	-	-
-	22	-	-	0
-	4,173	-	-	-
4	848	-	-	4
1,470	142,022	-	-	-
26	903	-	-	12
5,157	183,624	-	-	-
-	1,480	-	-	8
-	233,241	-	-	-
-	1,728	-	-	20
-	332,046	-	-	-
-	505	-	-	8
-	67,083	-	-	-

2 造林及び森林保護

12 年度別・樹種別造林実績

(資料) 全国は林野庁「森林・林業統計要覧」、本県は県森林経営課

(注) 1 ()は、補助造林の数値である。

2 四捨五入の関係で総数と内訳の計は一致しないことがある。

3 再造林については被害跡地の造林を含む。

(単位：ha)

全 国							
再 拡 別			樹 種 別				
総 数	再	拡	総 数	ス ギ	ヒ ノ キ	マ ツ	そ の 他
316,447	95,294	221,153	-	-	-	-	-
283,833	65,829	218,004	283,833	125,117	62,367	48,844	47,505
268,559	35,543	233,016	268,559	100,919	88,474	31,468	47,698
170,205	28,166	142,039	170,205	63,162	58,993	26,021	22,029
116,266	18,845	97,421	116,266	44,817	44,140	10,373	16,936
80,582	16,123	64,459	80,582	27,665	32,022	5,727	15,168
55,400	14,969	40,431	55,400	17,499	23,176	4,646	10,079
45,241	19,428	25,813	45,241	13,196	20,908	199	10,938
28,480	12,085	16,395	28,480	7,966	10,745	223	9,546
22,498	12,658	9,840	22,498	5,011	6,307	183	10,997
16,388	10,290	6,098	16,388	3,844	2,262	237	10,045
16,607	12,067	4,540	16,607	5,390	1,931	168	9,118
18,390	13,786	4,603	18,390	6,570	1,852	253	9,715
19,866	15,532	4,534	19,866	6,845	1,874	388	10,759
19,340	15,125	4,216	19,340	6,597	1,760	272	10,711
20,563	16,114	4,449	20,563	7,005	1,745	307	11,506
20,686	16,416	4,270	20,686	7,358	1,738	294	11,296
20,265	16,388	3,877	20,265	7,477	1,798	209	10,781
20,796	17,392	3,404	20,796	8,254	1,674	168	10,700
22,354	18,926	3,427	22,354	9,033	1,696	106	11,518
...
111	145	101	-	-	-	-	-
100	100	100	100	100	100	100	100
95	54	107	95	81	142	64	100
60	43	65	60	50	95	53	46
41	29	45	41	36	71	21	36
28	24	30	28	22	51	12	32
20	23	19	20	14	37	10	21
16	30	12	16	11	34	0	23
10	18	8	10	6	17	0	20
8	19	5	8	4	10	0	23
6	16	3	6	3	4	0	21
6	18	2	6	4	3	0	19
6	21	2	6	5	3	0	20
7	24	2	7	5	3	1	23
7	23	2	7	5	3	1	23
7	24	2	7	6	3	1	24
7	25	2	7	6	3	1	24
7	25	2	7	6	3	0	23
7	26	2	7	7	3	0	23
8	29	2	8	7	3	0	24
-	-	-	-	-	-	-	-

13 市町村別・資金別・再造林・拡大造林別造林実績

年度	総 数				補 助				融 資		
(振興局・支庁) 市町村	総数	復旧	再	拡	総数	復旧	再	拡	総数	再	拡
H27	316	-	280	36	284	-	264	20	-	-	-
28	630	-	554	77	555	-	515	40	-	-	-
29	655	-	625	30	631	-	609	22	-	-	-
30	595	-	557	38	534	-	528	6	-	-	-
R元	575	-	544	31	514	-	510	5	-	-	-
2	783	-	743	40	742	-	736	6	-	-	-
3	873	-	846	27	831	-	815	16	-	-	-
4	1,047	-	1,006	41	990	-	963	27	-	-	-
5	1,169	-	1,136	33	1,127	-	1,109	18	-	-	-
6	1,266	-	1,242	24	1,234	-	1,217	17	-	-	-
(鹿児島)	81	-	81	0	79	-	79	-	-	-	-
鹿児島市	47	-	47	0	46	-	46	-	-	-	-
日置市	16	-	16	-	15	-	15	-	-	-	-
いちき串木野市	18	-	18	-	18	-	18	-	-	-	-
三島村	-	-	-	-	-	-	-	-	-	-	-
十島村	-	-	-	-	-	-	-	-	-	-	-
(南薩)	102	-	99	3	90	-	90	-	-	-	-
枕崎市	1	-	1	0	1	-	1	-	-	-	-
指宿市	45	-	42	3	34	-	34	-	-	-	-
南さつま市	13	-	13	0	13	-	13	-	-	-	-
南九州市	43	-	43	0	42	-	42	-	-	-	-
(北薩)	146	-	143	3	137	-	136	1	-	-	-
阿久根市	0	-	0	0	-	-	-	-	-	-	-
出水市	30	-	30	0	30	-	30	-	-	-	-
薩摩川内市	72	-	70	2	70	-	70	1	-	-	-
さつま町	43	-	43	0	37	-	37	0	-	-	-
長島町	1	-	1	1	1	-	1	-	-	-	-
(始良・伊佐)	404	-	392	12	397	-	387	10	-	-	-
霧島市	175	-	170	5	172	-	167	5	-	-	-
伊佐市	87	-	84	3	84	-	83	1	-	-	-
始良市	26	-	24	2	26	-	24	2	-	-	-
湧水町	116	-	114	2	116	-	114	2	-	-	-
(大隅)	531	-	525	6	528	-	522	6	-	-	-
鹿屋市	102	-	102	0	100	-	100	0	-	-	-
垂水市	5	-	5	0	5	-	5	-	-	-	-
曾於市	271	-	269	1	271	-	269	1	-	-	-
志布志市	60	-	56	4	60	-	56	4	-	-	-
大崎町	13	-	13	0	13	-	13	0	-	-	-
東串良町	-	-	-	-	-	-	-	-	-	-	-
錦江町	28	-	28	0	28	-	28	0	-	-	-
南大隅町	16	-	16	-	16	-	16	-	-	-	-
肝付町	35	-	35	-	35	-	35	-	-	-	-

(単位：ha)

森 林 研 究 ・ 整 備 機 構			自 力 等			樹 種 別 再 掲				
総数	再	拡	総数	再	拡	総数	スギ	ヒノキ	マツ	その他
14	0	14	17	16	1	316	271	1	2	42
52	21	31	23	17	6	630	571	4	0	55
9	5	4	15	11	4	655	584	15	0	56
26	1	25	35	28	7	595	533	2	12	48
16	－	16	44	34	10	575	501	3	1	70
28	－	28	13	7	5	783	721	6	1	54
29	23	6	12	8	5	873	822	8	1	42
22	12	10	35	31	4	1,047	978	12	0	57
21	8	13	22	20	2	1,169	1,117	1	0	51
15	12	3	17	13	4	1,266	1,221	5	0	40
－	－	－	2	2	0	81	76	3	0	1
－	－	－	1	1	0	47	43	3	0	0
－	－	－	1	1	－	16	15	－	－	1
－	－	－	－	－	－	18	18	－	－	0
－	－	－	－	－	－	－	－	－	－	－
－	－	－	－	－	－	－	－	－	－	－
－	－	－	12	8	3	102	89	－	0	13
－	－	－	0	0	0	1	1	－	－	0
－	－	－	11	8	3	45	34	－	－	11
－	－	－	0	0	0	13	13	－	－	0
－	－	－	1	1	0	43	41	－	0	2
8	7	1	1	0	1	146	143	－	－	2
－	－	－	0	0	0	0	－	－	－	0
－	－	－	0	－	0	30	29	－	－	1
1	－	1	0	0	－	72	71	－	－	0
7	7	－	0	0	0	43	43	－	－	0
－	－	－	1	0	1	1	0	－	－	1
5	3	2	2	2	0	404	385	2	－	17
3	3	－	0	0	0	175	171	0	－	4
2	－	2	2	2	－	87	73	2	－	12
－	－	－	－	－	－	26	25	－	－	1
－	－	－	－	－	－	116	115	－	－	0
2	－	2	0	0	0	531	524	－	－	7
2	－	2	0	0	0	102	102	－	－	1
－	－	－	0	0	0	5	5	－	－	0
－	－	－	0	0	0	271	268	－	－	3
－	－	－	－	－	－	60	60	－	－	－
－	－	－	0	0	0	13	12	－	－	1
－	－	－	－	－	－	－	－	－	－	－
－	－	－	－	－	－	28	27	－	－	1
－	－	－	－	－	－	16	16	－	－	－
－	－	－	－	－	－	35	34	－	－	1

13 市町村別・資金別・再造林・拡大造林別造林実績（つづき）

年度	総 数				補 助				融 資		
(振興局・支庁) 市町村	総数	復旧	再	拡	総数	復旧	再	拡	総数	再	拡
(熊毛)	4	-	4	0	3	-	3	-	-	-	-
西之表市	-	-	-	-	-	-	-	-	-	-	-
中種子町	0	-	0	-	-	-	-	-	-	-	-
南種子町	0	-	0	0	-	-	-	-	-	-	-
屋久島町	4	-	4	-	3	-	3	-	-	-	-
(大島)	0	-	-	0	-	-	-	-	-	-	-
奄美市	0	-	-	0	-	-	-	-	-	-	-
大和村	-	-	-	-	-	-	-	-	-	-	-
宇検村	-	-	-	-	-	-	-	-	-	-	-
瀬戸内町	-	-	-	-	-	-	-	-	-	-	-
龍郷町	0	-	-	0	-	-	-	-	-	-	-
喜界町	0	-	-	0	-	-	-	-	-	-	-
徳之島町	-	-	-	-	-	-	-	-	-	-	-
天城町	-	-	-	-	-	-	-	-	-	-	-
伊仙町	-	-	-	-	-	-	-	-	-	-	-
和泊町	0	-	-	0	-	-	-	-	-	-	-
知名町	-	-	-	-	-	-	-	-	-	-	-
与論町	-	-	-	-	-	-	-	-	-	-	-

(資料) 県森林経営課

(注) 1 四捨五入の関係で総数と内訳の計は一致しないことがある。

2 自力等については治山事業での造林を含む。

3 再造林については被害跡地の造林を含む。

(単位: ha)

[illegible]

14 施行主体別造林実績

(単位：ha)

年度 (振興局・支庁) 市町村	総数	県	市町村	県森林 整備公社	森林研究 ・整備機構	その他
H27	316	5	20	12	14	264
28	630	5	30	25	52	517
29	655	5	40	25	9	577
30	595	4	18	10	26	536
R元	575	7	10	3	16	539
2	783	6	15	3	28	730
3	873	7	13	4	29	819
4	1,047	5	14	7	22	998
5	1,169	8	8	6	21	1,126
6	1,266	7	23	8	15	1,214
(鹿児島)	81	0	0	4	-	77
鹿児島市	47	0	-	-	-	47
日置市	16	0	0	-	-	16
いちき串木野市	18	-	-	4	-	15
三島村	-	-	-	-	-	-
十島村	-	-	-	-	-	-
(南薩)	102	1	0	-	-	101
枕崎市	1	0	-	-	-	1
指宿市	45	0	-	-	-	45
南さつま市	13	0	-	-	-	13
南九州市	43	1	0	-	-	42
(北薩)	146	0	-	-	8	138
阿久根市	0	0	-	-	-	0
出水市	30	-	-	-	-	30
薩摩川内市	72	-	-	-	1	70
さつま町	43	0	-	-	7	37
長島町	1	0	-	-	-	1
(始良・伊佐)	404	3	10	-	5	385
霧島市	175	3	10	-	3	158
伊佐市	87	-	-	-	2	86
始良市	26	-	-	-	-	26
湧水町	116	-	-	-	-	116
(大隅)	531	3	12	4	2	509
鹿屋市	102	3	5	4	2	88
垂水市	5	0	-	-	-	5
曾於市	271	0	2	-	-	269
志布志市	60	-	0	-	-	60
大崎町	13	0	0	-	-	12
東串良町	-	-	-	-	-	-
錦江町	28	-	4	-	-	24
南大隅町	16	-	-	-	-	16
肝付町	35	-	-	-	-	35

14 施行主体別造林実績（つづき）

（単位：ha）

年度 （振興局・支庁） 市町村	総数	県	市町村	県森林 整備公社	森林研究 ・整備機構	その他
（熊毛）	4	0	-	-	-	4
西之表市	-	-	-	-	-	-
中種子町	0	0	-	-	-	-
南種子町	0	0	-	-	-	-
屋久島町	4	-	-	-	-	4
（大島）	0	0	-	-	-	-
奄美市	0	0	-	-	-	-
大和村	-	-	-	-	-	-
宇検村	-	-	-	-	-	-
瀬戸内町	-	-	-	-	-	-
龍郷町	0	0	-	-	-	-
喜界町	0	0	-	-	-	-
徳之島町	-	-	-	-	-	-
天城町	-	-	-	-	-	-
伊仙町	-	-	-	-	-	-
和泊町	0	0	-	-	-	-
知名町	-	-	-	-	-	-
与論町	-	-	-	-	-	-

（資料）県森林経営課

（注）四捨五入の関係で総数と内訳の計は一致しないことがある。

15 複層林整備事業実績

(単位：ha)

年度 振興局・支庁	受 光 伐		植 栽	保 育	総 数
	ぬき伐り	枝払い			
H27	-	-	-	1	1
28	-	-	-	-	-
29	-	-	1	-	-
30	-	-	3	12	15
R元	-	-	-	1	1
2	-	-	-	1	1
3	-	-	-	1	1
4	-	-	-	1	1
5	-	-	-	-	-
6	-	-	-	-	-
鹿児島	-	-	-	-	-
南 薩	-	-	-	-	-
北 薩	-	-	-	-	-
姶良・伊佐	-	-	-	-	-
大 隅	-	-	-	-	-
熊 毛	-	-	-	-	-
大 島	-	-	-	-	-

(資料) 県森林経営課

(注) 四捨五入の関係で総数と内訳の計は一致しないことがある。

16 複層林改良実績

(単位：ha)

年度 振興局・支庁	森林環境保全整備事業
H27	602
28	549
29	459
30	583
R元	557
2	593
3	557
4	515
5	486
6	459
鹿児島	-
南 薩	-
北 薩	-
姶良・伊佐	-
大 隅	-
熊 毛	-
大 島	459

(資料) 県森林経営課

(注) 四捨五入の関係で総数と内訳の計は一致しないことがある。

17 学校造林実績

(単位：ha)

年	度	植	栽	実 施 校			数
				総	数	小 学 校	中 学 校
S35			53	74	6	22	46
40			46	107	62	40	5
45			12	23	13	6	4
50			5	5	4	1	—
55			11	5	3	1	1
60			1	5	1	4	—
H2			—	—	—	—	—
7			1	1	1	—	—
12			0	1	1	—	—
17			—	—	—	—	—
22			—	—	—	—	—
27			—	—	—	—	—
28			—	—	—	—	—
29			—	—	—	—	—
30			—	—	—	—	—
R元			—	—	—	—	—
2			—	—	—	—	—
3			1	1	1	—	—
4			—	—	—	—	—
5			3	3	3	—	—
6			2	2	2	—	—

(資料) 県森林経営課

18 施行主体別路網整備実績

(単位：路線・m)

年度 (振興局・支庁) 市町村	総 数		県		市 町 村		県森林整備公社		そ の 他	
	路線数	延 長	路線数	延 長	路線数	延 長	路線数	延 長	路線数	延 長
R2	464	322,889	-	-	34	24,407	74	61,520	356	236,962
3	205	177,321	-	-	47	22,563	44	38,802	113	115,456
4	436	217,136	-	-	77	20,365	49	31,487	310	165,284
5	211	155,959	-	-	22	14,009	23	22,860	166	119,090
6	236	148,171	-	-	12	12,895	48	30,901	176	104,375
(鹿児島)	24	13,362	-	-	3	1,747	8	6,573	13	5,042
鹿児島市	21	12,732	-	-	3	1,747	5	5,943	13	5,042
日置市	3	630	-	-	-	-	3	630	-	-
いちき串木野市	-	-	-	-	-	-	-	-	-	-
三島村	-	-	-	-	-	-	-	-	-	-
十島村	-	-	-	-	-	-	-	-	-	-
(南薩)	18	13,815	-	-	3	3,030	6	5,429	9	5,356
枕崎市	1	255	-	-	1	255	-	-	-	-
指宿市	-	-	-	-	-	-	-	-	-	-
南さつま市	9	7,031	-	-	1	1,085	3	2,595	5	3,351
南九州市	8	6,529	-	-	1	1,690	3	2,834	4	2,005
(北薩)	53	47,239	-	-	-	-	8	3,989	45	43,250
阿久根市	2	1,840	-	-	-	-	2	1,840	-	-
出水市	26	26,533	-	-	-	-	3	1,283	23	25,250
薩摩川内市	12	13,956	-	-	-	-	1	614	11	13,342
さつま町	11	3,482	-	-	-	-	2	252	9	3,230
長島町	2	1,428	-	-	-	-	-	-	2	1,428
(始良・伊佐)	86	51,065	-	-	2	6,077	7	5,364	77	39,624
霧島市	43	29,913	-	-	2	6,077	4	2,299	37	21,537
伊佐市	10	4,418	-	-	-	-	-	-	10	4,418
始良市	27	14,966	-	-	-	-	3	3,065	24	11,901
湧水町	6	1,768	-	-	-	-	-	-	6	1,768
(大隅)	25	10,643	-	-	-	-	9	4,155	16	6,488
鹿屋市	-	-	-	-	-	-	-	-	-	-
垂水市	1	100	-	-	-	-	-	-	1	100
曾於市	6	1,000	-	-	-	-	-	-	6	1,000
志布志市	2	1,204	-	-	-	-	2	1,204	-	-
大崎町	-	-	-	-	-	-	-	-	-	-
東串良町	-	-	-	-	-	-	-	-	-	-
錦江町	-	-	-	-	-	-	-	-	-	-
南大隅町	5	1,050	-	-	-	-	3	850	2	200
肝付町	11	7,289	-	-	-	-	4	2,101	7	5,188

18 施行主体別路網整備実績（つづき）

（単位：路線・m）

年度 (振興局・支庁) 市町村	総 数		県		市 町 村		県森林整備公社		そ の 他	
	路線数	延 長	路線数	延 長	路線数	延 長	路線数	延 長	路線数	延 長
(熊毛)	30	12,047	-	-	4	2,041	10	5,391	16	4,615
西之表市	17	3,203	-	-	1	211	3	1,343	13	1,649
中種子町	3	1,866	-	-	1	945	2	921	-	-
南種子町	2	885	-	-	2	885	-	-	-	-
屋久島町	8	6,093	-	-	-	-	5	3,127	3	2,966
(大島)	-	-	-	-	-	-	-	-	-	-
奄美市	-	-	-	-	-	-	-	-	-	-
大和村	-	-	-	-	-	-	-	-	-	-
宇検村	-	-	-	-	-	-	-	-	-	-
瀬戸内町	-	-	-	-	-	-	-	-	-	-
龍郷町	-	-	-	-	-	-	-	-	-	-
喜界町	-	-	-	-	-	-	-	-	-	-
徳之島町	-	-	-	-	-	-	-	-	-	-
天城町	-	-	-	-	-	-	-	-	-	-
伊仙町	-	-	-	-	-	-	-	-	-	-
和泊町	-	-	-	-	-	-	-	-	-	-
知名町	-	-	-	-	-	-	-	-	-	-
与論町	-	-	-	-	-	-	-	-	-	-

（資料） 県森林経営課，県かごしま材振興課

（注）1 造林補助事業，ふるさとの森生産性強化対策事業，次世代ふるさとの森再生事業，林業成長産業化地域創出モデル事業，みんなの森づくり県民税関係事業で開設した路網である。

2 四捨五入の関係で総数と内訳の計は一致しないことがある。

B 保 育

19 保育事業実績（補助事業の総括）

事業名	作業区分	単位	S38～ H25年度	27年度	28年度	29年度	30年度	R元年度	2年度	3年度	4年度	5年度	6年度
公的森林整備 推進事業 【国庫】	下間伐	ha	12,322	-	-	-	-	-	-	-	-	-	-
	枝打ち	ha	19,334	-	-	-	-	-	-	-	-	-	-
	枝払	ha	4,312	-	-	-	-	-	-	-	-	-	-
	抜き伐	ha	445	-	-	-	-	-	-	-	-	-	-
	特定間伐	ha	1,094	-	-	-	-	-	-	-	-	-	-
	特作路	m	12	-	-	-	-	-	-	-	-	-	-
	倒木起こし	m	94,197	-	-	-	-	-	-	-	-	-	-
流域育成林 整備事業 【国庫】	下間伐	ha	10,676	-	-	-	-	-	-	-	-	-	-
	枝打ち	ha	36,219	-	-	-	-	-	-	-	-	-	-
	枝払	ha	908	-	-	-	-	-	-	-	-	-	-
	抜き伐	ha	9,766	-	-	-	-	-	-	-	-	-	-
	特定間伐	ha	691	-	-	-	-	-	-	-	-	-	-
	特作路	m	136,088	-	-	-	-	-	-	-	-	-	-
	倒木起こし	ha	2	-	-	-	-	-	-	-	-	-	-
森林環境保全 直接支援事業 【国庫】	下間伐	ha	4,059	1,058	1,275	1,462	1,713	1,982	2,306	2,561	2,994	3,398	3,857
	間伐	ha	695	-	-	-	1	6	8	7	3	-	2
	保育間伐	ha	10,255	2,252	1,652	1,518	1,341	1,186	1,534	1,456	1,040	719	504
	更新	ha	-	667	659	707	658	589	672	616	556	547	555
	枝打ち	ha	85	12	-	-	11	10	11	15	26	26	29
	枝作	ha	172	22	9	5	2	1	1	3	5	71	71
	作業道	m	178,742	118,263	105,156	148,337	125,950	127,810	150,420	125,072	104,376	56,732	37,350
環境林整備事業 【国庫】	除伐等	ha	-	-	-	-	-	-	-	-	-	-	-
	間伐	ha	-	85	98	35	-	-	-	-	-	-	-
	保育間伐	ha	-	9	46	95	36	-	-	-	-	-	-
	作業道	m	-	-	-	3,472	-	-	-	-	-	-	-
特定森林再生事業 【国庫】	衛生	ha	3,447	1,010	803	542	215	-	-	-	-	-	-
	下間伐	ha	-	-	-	-	-	-	-	-	-	-	-
	保育間伐	ha	-	-	-	-	-	-	-	-	-	-	-
	作業道	m	-	-	-	-	-	-	-	-	-	-	-
紳の森整備事業 【国庫】	衛生	ha	-	-	-	-	-	33	-	-	-	-	-
	雑草木の除去	ha	153	-	-	-	-	-	-	-	-	-	-
	不良木の淘汰	ha	69	-	-	-	-	-	-	-	-	-	-
	枝打ち	ha	1	-	-	-	-	-	-	-	-	-	-
特定森林造成事業 【国庫】	作業路	m	148	-	-	-	-	-	-	-	-	-	-
	造林	ha	3	-	-	-	-	-	-	-	-	-	-
被害地等森林 整備事業 【国庫】	造林	ha	126	-	-	-	-	-	-	-	-	-	-
	下間伐	ha	9	-	-	-	-	-	-	-	-	-	-
	除伐	ha	3	-	-	-	-	-	-	-	-	-	-
保全松林緊急保護 整備事業【国庫】	除間伐	ha	30	-	-	-	-	-	-	-	-	-	-
	下間伐	ha	183	-	-	-	-	-	-	-	-	-	-
森林空間総合 整備事業 【国庫】	不用木等の除去	ha	11,488	-	-	-	-	-	-	-	-	-	-
	除間伐	ha	451	-	-	-	-	-	-	-	-	-	-
	作業路	m	32,539	-	-	-	-	-	-	-	-	-	-
	下間伐	ha	35	-	-	-	-	-	-	-	-	-	-
	枝打ち	ha	140	-	-	-	-	-	-	-	-	-	-
居住地森林環境 整備事業 【国庫】	枝払	ha	9	-	-	-	-	-	-	-	-	-	-
	抜き伐	ha	2	-	-	-	-	-	-	-	-	-	-
	除間伐	ha	897	-	-	-	-	-	-	-	-	-	-
	不良木の淘汰	ha	4,455	-	-	-	-	-	-	-	-	-	-
	作業路	m	18,921	-	-	-	-	-	-	-	-	-	-
	下間伐	ha	147	-	-	-	-	-	-	-	-	-	-
	雑草木の除去	ha	468	-	-	-	-	-	-	-	-	-	-
森林災害復旧事業 【国庫】	枝打ち	ha	104	-	-	-	-	-	-	-	-	-	-
	枝葉の除去	ha	16	-	-	-	-	-	-	-	-	-	-
	枝払	ha	2	-	-	-	-	-	-	-	-	-	-
	抜き伐	ha	8	-	-	-	-	-	-	-	-	-	-
	不良竹の除去	ha	5	-	-	-	-	-	-	-	-	-	-
その他 【国庫】	作業路	m	5,851	-	-	-	-	-	-	-	-	-	-
	倒木起こし	ha	2	-	-	-	-	-	-	-	-	-	-
小 計	除間伐	ha	106,602	-	-	-	-	-	-	-	-	-	-
	作業路	m	751,744	-	-	-	-	-	-	-	-	-	-
	下間伐	ha	167,000	-	-	-	-	-	-	-	-	-	-
	枝打ち	ha	7,127	-	-	-	-	-	-	-	-	-	-
	枝払	ha	914	-	-	-	-	-	-	-	-	-	-
小 計	抜き伐	ha	351	-	-	-	-	-	-	-	-	-	-
	除間伐等	ha	181,044	3,013	2,454	2,355	2,035	1,781	2,215	2,080	1,599	1,267	1,061
	不用木等の除去	ha	11,488	1,010	830	542	215	33	-	0	0	0	0
	作業路	m	1,218,230	118,263	105,156	151,809	125,950	127,810	150,420	125,072	104,376	56,732	37,350
	下間伐等	ha	195,051	1,058	1,275	1,462	1,713	1,982	2,306	2,561	2,994	3,398	3,857
	枝打ち	ha	12,451	22	9	5	2	1	-	1	3	5	71
	枝払	ha	1,379	-	-	-	-	-	-	-	-	-	-
	抜き伐	ha	11,196	-	-	-	-	-	-	-	-	-	-
	更新	ha	85	12	-	-	11	10	11	15	26	26	29
	倒木起こし	ha	46	-	-	-	-	-	-	-	-	-	-
	不良竹の除去	ha	5	-	-	-	-	-	-	-	-	-	-

19 保育事業実績（補助事業の総括）（つづき）

事業名	作業区分	単位	S38～ H25年度	27年度	28年度	29年度	30年度	R元年度	2年度	3年度	4年度	5年度	6年度
水土保全森林緊急 間伐対策事業 【国庫】	間伐実施 基幹作業道	ha m	66,030 56,696 92,469	-	-	-	-	-	-	-	-	-	-
間伐等森林整備促 進対策事業【国庫】	基幹作業道	m	990	-	-	-	-	-	-	-	-	-	-
未整備森林緊急 公的整備導入モデル 事業【国庫】	除間伐	ha	836	-	-	-	-	-	-	-	-	-	-
条件不利森林公的 整備緊急特別対策 事業【国庫】	除間伐	ha	328	-	-	-	-	-	-	-	-	-	-
路網整備地域連携 モデル事業【国庫】	基幹作業道	m	6,957	-	-	-	-	-	-	-	-	-	-
森林整備・林業木材 産業活性化推進事業 【国庫】	下刈	ha	-	-	-	-	-	-	11	-	-	-	-
	除間伐	ha	7,028	1,258	917	935	902	923	600	509	551	505	482
	中核作業道	m	1,812	-	-	-	-	-	-	-	-	-	-
	林業専用道（規格相当）	m	63,539	3,296	2,590	4,960	2,728	2,600	1,488	2,187	2,048	1,380	1,060
	基幹作業道	m	68,699	-	-	-	-	-	-	-	-	-	-
	作業路	m	56,967	-	-	-	-	-	-	-	-	-	-
	森林作業道	m	131,823	102,035	79,176	103,426	96,785	104,901	72,469	48,926	54,914	52,607	75,770
林業成長産業化地域創 出モデル事業【国庫】	林業専用道（規格相 当）	m	-	-	-	-	-	1,452	1,260	1,100	-	-	-
生き生き間伐 推進事業	除間伐	ha	-	235	-	-	-	-	-	-	-	-	-
森林環境整備事業・未 来につなぐ森（もり） づくり推進事業【県 単】	除間伐	ha	2,502	259	906	634	551	442	412	402	375	343	522
	作業路等	m	211,452	54,517	47,760	39,241	30,271	19,253	19,689	17,442	13,264	5,980	6,472
	集材路	m	582,167	24,520	42,740	62,868	57,123	69,979	77,563	74,260	42,534	39,260	27,519
	改良	m	-	-	-	-	-	-	-	-	6,385	2,630	4,540
間伐等森林環境整備 事業【県単】	下刈	ha	-	-	-	-	-	-	-	-	-	-	-
	枝打ち	ha	93	-	-	-	-	-	-	-	-	-	-
	除間伐	ha	4,092	-	-	-	-	-	-	-	-	-	-
	作業路等	m	96,251	-	-	-	-	-	-	-	-	-	-
	集材路	m	658,441	-	-	-	-	-	-	-	-	-	-
県単間伐実施事業 【県単】	地域ぐるみ高齢級間伐 間伐材で山づくり	ha ha	2,269 2,459	-	-	-	-	-	-	-	-	-	-
間伐促進緊急 対策事業 【県単】	除間伐	ha	10,607	-	-	-	-	-	-	-	-	-	-
	肥培	ha	4,115	-	-	-	-	-	-	-	-	-	-
	作業路等	m	716,368	-	-	-	-	-	-	-	-	-	-
	集材路	m	613,470	-	-	-	-	-	-	-	-	-	-
間伐促進対策事業 【J R A】	間伐	ha	1,058	-	-	-	-	-	-	-	-	-	-
	簡易間伐作業道	m	5,210	-	-	-	-	-	-	-	-	-	-
小 計	下刈	ha	-	-	-	-	-	-	11	-	-	-	-
	除間伐等	ha	92,374	1,753	1,823	1,568	1,453	1,365	1,012	911	926	848	1,004
	間伐材で山づくり	ha	2,459	-	-	-	-	-	-	-	-	-	-
	枝打ち	ha	93	-	-	-	-	-	-	-	-	-	-
	肥培	ha	4,115	-	-	-	-	-	-	-	-	-	-
	中核作業道	m	1,812	-	-	-	-	-	-	-	-	-	-
	林業専用道（規格相当）	m	63,539	3,296	2,590	4,960	2,728	4,052	2,748	3,287	2,048	1,380	1,060
	基幹作業道	m	133,342	-	-	-	-	-	-	-	-	-	-
	間伐作業路	m	92,469	-	-	-	-	-	-	-	-	-	-
	簡易間伐作業道	m	5,210	-	-	-	-	-	-	-	-	-	-
	作業路等	m	#REF!	126,555	126,936	166,294	153,908	174,880	150,032	123,186	97,448	91,867	103,289
	集材路	m	1,854,079	0	42,740	0	-	-	-	-	6,385	2,630	4,540
林業構造改善事業 【国庫】	除間伐	ha	1,017	-	-	-	-	-	-	-	-	-	-
	肥培	ha	335	-	-	-	-	-	-	-	-	-	-
	下刈	ha	1,214	-	-	-	-	-	-	-	-	-	-
	枝打ち	ha	840	-	-	-	-	-	-	-	-	-	-
計	除間伐等	ha	274,435	4,765	4,277	3,923	3,488	3,146	3,227	2,991	2,525	2,115	2,065
	不用木等の除去	ha	8,295	1,010	830	542	215	33	-	0	0	0	0
	作業路等	m	#REF!	244,818	232,092	318,103	279,858	302,690	300,452	248,258	201,824	148,599	140,639
	肥培	ha	4,450	-	-	-	-	-	-	-	-	-	-
	下刈等	ha	196,265	1,058	1,275	1,462	1,713	1,982	2,317	2,561	2,994	3,398	3,857
	枝打ち	ha	13,384	22	9	5	2	1	-	1	3	5	71
	枝払い	ha	1,379	-	-	-	-	-	-	-	-	-	-
	抜き伐り	ha	11,196	-	-	-	-	-	-	-	-	-	-
	更新	ha	85	12	-	-	11	10	11	15	26	26	29
	倒木起こし	ha	46	-	-	-	-	-	-	-	-	-	-
	間伐材で山づくり	ha	2,459	-	-	-	-	-	-	-	-	-	-
	中核作業道	m	1,812	-	-	-	-	-	-	-	-	-	-
	林業専用道（規格相当）	m	63,539	3,296	2,590	4,960	2,728	4,052	2,748	3,287	2,048	1,380	1,060
	基幹作業道	m	133,342	-	-	-	-	-	-	-	-	-	-
	間伐作業路	m	92,469	-	-	-	-	-	-	-	-	-	-
	簡易間伐作業道	m	5,210	-	-	-	-	-	-	-	-	-	-
	不良竹の除去	ha	5	-	-	-	-	-	-	-	-	-	-
	集材路	m	1,854,079	0	42,740	0	-	-	-	-	6,385	2,630	4,540

（資料）県森林経営課，県かごしま材振興課

（注）1 計の除間伐等には，除間伐，特定間伐，不良木の淘汰を含む。

2 計の下刈等には，下刈，雑草木の除去を含む。

3 計の不用木等の除去には，衛生伐を含む。

4 流域育成林整備事業のH14～18年度は，流域公益保全林整備事業の実績である。

5 森林環境整備事業及び未来につなぐ森林（もり）づくり推進事業の作業路等は，作業道，作業路及び管理路を合計した実績である。

6 森林整備・林業木材産業活性化推進事業は，ふるさとの森再生事業，ふるさとの森再生交付金事業，ふるさとの森生産性強化対策事業，次世代ふるさとの森再生事業の実績である。

7 四捨五入の関係で総数と内訳の計は一致しないことがある。

20 市町村別造林・保育事業実績（造林・間伐関係事業によるもの）

年度 (振興局・支庁) 市町村	造林	下刈	枝打ち	除・間伐等	(複層林) 抜き伐り	森林作業道等	除間伐	作業道	作業路	集材路
	(ha) 国庫	(ha) 国庫	(ha) 国庫	(ha) 国庫	(ha) 国庫	(m) 国庫	(ha) 県単	(m) 県単	(m) 県単	(m) 県単
2	702	2,317	-	2,815	-	225,637	412	-	19,689	77,563
3	768	2,561	1	2,589	-	177,321	402	-	17,442	74,260
4	990	2,994	3	2,149	-	161,338	375	-	13,264	42,534
5	1,124	3,398	5	1,798	-	110,719	343	-	5,980	39,260
6	1,234	3,857	71	1,570	-	114,180	522	-	6,472	27,519
(鹿児島)	79	168	21	138	-	13,362	63	-	0	0
鹿児島市	46	141	21	103	-	12,732	55	-	-	-
日置市	15	3	-	13	-	630	-	-	-	-
いちき串木野市	18	24	-	22	-	-	9	-	-	-
三島村	-	-	-	-	-	-	-	-	-	-
十島村	-	-	-	-	-	-	-	-	-	-
(南薩)	90	241	19	110	-	12,385	37	-	1,020	410
枕崎市	1	1	-	1	-	255	-	-	-	-
指宿市	34	70	14	-	-	-	14	-	-	-
南さつま市	13	15	-	45	-	5,811	8	-	1,020	200
南九州市	42	155	5	64	-	6,319	15	-	-	210
(北薩)	137	263	-	295	-	44,309	38	-	2,930	0
阿久根市	-	-	-	28	-	1,840	-	-	-	-
出水市	30	18	-	128	-	25,337	10	-	1,196	-
薩摩川内市	70	150	-	103	-	13,422	21	-	534	-
さつま町	37	94	-	12	-	2,282	6	-	1,200	-
長島町	1	1	-	25	-	1,428	-	-	-	-
(始良・伊佐)	397	941	-	189	-	24,326	153	-	1,430	25,309
霧島市	172	430	-	104	-	13,483	79	-	1,430	15,000
伊佐市	84	242	-	22	-	4,418	33	-	-	-
始良市	26	124	-	39	-	6,157	23	-	-	8,809
湧水町	116	145	-	24	-	268	17	-	-	1,500
(大隅)	528	2,237	31	197	-	8,712	193	-	131	1,800
鹿屋市	100	334	-	31	-	-	45	-	-	-
垂水市	5	46	-	1	-	-	3	-	-	100
曾於市	271	1,217	1	26	-	-	53	-	-	1,000
志布志市	60	286	22	16	-	1,204	67	-	-	-
大崎町	13	57	8	5	-	-	13	-	-	-
東串良町	-	-	-	-	-	-	-	-	-	-
錦江町	28	106	-	26	-	-	2	-	-	-
南大隅町	16	62	-	36	-	850	6	-	-	200
肝付町	35	128	-	56	-	6,658	4	-	131	500

20 市町村別造林・保育事業実績（造林・間伐関係事業によるもの）（つづき）

年度 (振興局・支庁) 市町村	造林	下刈	枝打ち	除・間伐等	(複層林) 抜き伐り	森林作業道等	除間伐	作業道	作業路	集材路
	(ha)	(ha)	(ha)	(ha)	(ha)	(m)	(ha)	(m)	(m)	(m)
	国庫	国庫	国庫	国庫	国庫	国庫	県単	県単	県単	県単
(熊本)	3	7	-	182	-	11,086	39	-	961	0
西之表市	-	-	-	26	-	2,242	10	-	961	-
中種子町	-	-	-	23	-	1,866	-	-	-	-
南種子町	-	-	-	5	-	885	-	-	-	-
屋久島町	3	7	-	128	-	6,093	29	-	-	-
(大島)	-	-	-	459	-	-	-	-	-	-
奄美市	-	-	-	97	-	-	-	-	-	-
大和村	-	-	-	46	-	-	-	-	-	-
宇検村	-	-	-	90	-	-	-	-	-	-
瀬戸内町	-	-	-	175	-	-	-	-	-	-
龍郷町	-	-	-	8	-	-	-	-	-	-
喜界町	-	-	-	-	-	-	-	-	-	-
徳之島町	-	-	-	41	-	-	-	-	-	-
天城町	-	-	-	-	-	-	-	-	-	-
伊仙町	-	-	-	1	-	-	-	-	-	-
和泊町	-	-	-	-	-	-	-	-	-	-
知名町	-	-	-	-	-	-	-	-	-	-
与論町	-	-	-	-	-	-	-	-	-	-

(資料) 県森林経営課，県かごしま材振興課

(注) 1 四捨五入の関係で総数と内訳の計は一致しないことがある。

2 造林は，造林補助事業，ふるさとの森生産性強化対策事業を合計した実績である。

3 除・間伐等（国庫）は，造林補助事業，ふるさとの森生産性強化対策事業，次世代ふるさとの森再生事業を合計した実績である。

4 森林作業道等は，造林補助事業，ふるさとの森生産性強化対策事業，次世代ふるさとの森再生事業，林業成長産業化地域創出モデル事業で開設した路網を合計した実績である。

5 県単は，みんなの森づくり県民税関係事業で開設した路網の実績である。

C 種 苗

21 山行苗生産量・需要量

(単位：千本)

年	生産量 需要量	総 数	ス ギ	ヒ ノ キ	マ ツ	そ の 他	推 移 (H22を100)
H22	生産量 需要量	1,882 633	1,001 477	182 3	66 25	633 128	100 100
23	生産量 需要量	1,041 614	597 418	101 11	57 26	286 159	55 97
24	生産量 需要量	1,425 613	790 454	269 22	56 11	310 126	76 97
25	生産量 需要量	1,446 896	1,035 725	106 25	66 21	239 125	77 142
26	生産量 需要量	1,859 863	1,409 745	129 5	66 11	255 102	99 136
27	生産量 需要量	2,116 1,171	1,871 1,079	75 8	54 -	116 84	112 185
28	生産量 需要量	2,015 1,473	1,884 1,356	44 11	54 3	33 103	107 233
29	生産量 需要量	1,926 1,548	1,776 1,367	55 44	56 4	39 133	102 245
30	生産量 需要量	1,837 1,552	1,613 1,432	40 6	57 9	127 105	98 245
R元	生産量 需要量	1,951 1,924	1,753 1,777	57 12	26 6	115 129	104 304
2	生産量 需要量	2,264 2,128	2,028 1,915	84 46	23 23	129 144	120 336
3	生産量 需要量	2,462 2,603	2,325 2,429	24 30	12 7	101 137	131 411
4	生産量 需要量	2,548 2,868	2,417 2,693	35 17	11 5	85 153	135 453
5	生産量 需要量	2,880 2,771	2,754 2,688	34 7	7 5	85 71	153 438
6	生産量 需要量	2,972 2,963	2,895 2,872	8 8	8 3	61 80	174 625

(資料) 県森林経営課

(注) 1 需要量は、県内民有林のみ

2 需要量は、当年秋植えと翌年春植えの合計 (R6年度の場合、R6年秋植えとR7年春植え)

22 苗畑面積

(単位：アール)

年度	総 数		ス ギ		ヒ ノ キ		マ ツ		そ の 他	
	は種床	床替床	は種床	床替床	は種床	床替床	は種床	床替床	は種床	床替床
H22	424	693	0	439	31	97	5	34	388	123
23	247	617	0	415	14	61	5	42	228	99
24	231	572	0	424	9	63	6	50	216	35
25	211	616	0	478	9	60	0	41	202	37
26	182	736	0	625	4	59	2	30	176	22
27	60	731	0	604	0	42	0	45	60	40
28	21	644	0	548	0	31	0	53	21	12
29	30	573	0	502	0	35	0	35	30	1
30	79	464	0	416	0	22	0	25	79	2
R元	31	541	0	450	0	48	0	21	31	22
2	75	607	0	552	0	35	0	20	75	0
3	53	507	0	467	0	26	0	14	53	0
4	28	422	0	396	0	17	0	9	28	0
5	36	393	0	367	0	17	0	9	36	0
6	31	334	0	321	0	4	0	9	31	0

(資料) 県森林経営課

(注) R6のその他「は種床」は、クヌギ、コウヨウザン

23 山行苗基準価格

(単位：円)

年度	スギ	ヒノキ	マツ	抵抗性マツ	クヌギ	
					1年生	2年生
H22	63	61	49	400	1号 54	1号 62 2号 54
23	63	61	49	400	1号 54	1号 62 2号 54
24	63	61	49	400	1号 54	1号 62 2号 54
25	63	61	49	400	1号 54	1号 62 2号 54
26	65	61	49	400	1号 54	1号 62 2号 54
27	65	61	49	400	1号 54	1号 62 2号 54
28	67 (69) [130]	61	49	400	1号 56	1号 65 2号 56
29	67 (69) [130]	61	49	400	1号 56	1号 65 2号 56
30	69 (71) [130]	61	49	400	1号 56	1号 65 2号 56
R元	70 (72) [145]	68	49	400	1号 56	1号 65 2号 56
2	70 (72) [145]	68	49	400	1号 56	1号 65 2号 56
3	72 (74) [145]	70	51	400	1号 67 2号 58	1号 67 2号 58
4	75 (77) [155]	73	54	400	1号 70 2号 61	1号 70 2号 61
5	85 (87) [175]	78	59	400	1号 75 2号 66	1号 75 2号 66
6	100 (102) [200]	90	65	450	1号 80 2号 75	1号 80 2号 75

(資料) 県森林経営課

(注) 1 生産者庭先渡し基準価格

2 スギの () 書きは、少花粉品種価格

3 スギの [] 書きは、コンテナ苗価格

24 県営採穂園からのスギ挿穂生産量

(単位：千本)

年 度	30	R元	2	3	4	5	6
挿穂生産量	58	89	76	90	112	110	80

(資料) 県森林経営課

25 県営種子採取量

(単位：kg)

年度	種 子 採 取 量					
	総 数	ヤ ク ス ギ	ヒ ノ キ	マ ツ	ク ヌ ギ	イ ジ ュ
H22	5.0	-	-	5.0	-	-
23	5.0	-	-	5.0	-	-
24	5.0	-	-	5.0	-	-
25	5.0	-	-	5.0	-	-
26	3.0	-	-	3.0	-	-
27	2.0	-	-	2.0	-	-
28	2.0	-	-	2.0	-	-
29	2.0	-	-	2.0	-	-
30	1.5	-	-	1.5	-	-
R元	1.0	-	-	1.0	-	-
2	1.0	-	-	1.0	-	-
3	0.8	-	-	0.8	-	-
4	0.8	-	-	0.8	-	-
5	0.8	-	-	0.8	-	-
6	-	-	-	-	-	-

(資料) 県森林経営課

26 指定採取源の現況

(単位：ha)

	総 数	ス ギ	ヒ ノ キ	ク ロ マ ツ	リュウキュウマツ	備 考
現 況	1,385	971	374	24	1	普通母樹及び 育種母樹

(資料) 林野庁「林業種苗の概要」令和7年3月

27 県営採種園・採穂園の年度別設定及び土地所有形態別現況

(単位：ha)

年 度	総 数	スギ採種園	スギ採穂園	ヒノキ採種園	クロマツ採種園
H22	-	-	-	-	-
23	-	-	-	-	-
24	-	-	-	-	-
25	-	-	0.04	-	0.08
26	-	-	-	-	-
27	-	-	-	-	-
28	△ 1.13	-	△ 1.13	-	-
29	△ 2.69	-	△ 2.69	-	-
30	△ 1.31	-	△ 0.20	△ 1.11	-
R元	△ 3.58	△ 0.20	△ 0.16	△ 3.22	-
2	-	-	-	-	-
3	-	0.02	△ 0.51	-	-
4	-	-	-	-	-
5	△ 0.20	-	△ 0.20	-	-
6	-	-	-	-	-
現 況	34.21	1.41	22.53	0.25	5.33
土地所有形態	国 有 林	-	-	-	-
	県 有 林	34.21	1.41	22.53	5.33
	町 有 林	-	-	-	-
	私 有 林	-	-	-	-

年 度	リュウキュウマツ採種園	イジュ採種園	ヤマモモ採種園	クヌギ採種園	そ の 他
H22	-	-	-	-	-
23	-	-	-	-	-
24	-	-	-	-	-
25	-	-	-	-	-
26	-	-	-	-	-
27	-	-	-	-	-
28	-	-	-	-	-
29	-	-	-	△ 1.00	-
30	-	-	-	-	-
R元	-	-	-	-	-
2	-	-	-	-	-
3	-	-	-	-	-
4	-	-	-	-	-
5	-	-	-	-	-
6	-	-	-	-	-
現 況	1.20	0.68	1.26	1.47	0.08
土地所有形態	国 有 林	-	-	-	-
	県 有 林	1.20	0.68	1.26	0.08
	町 有 林	-	-	-	-
	私 有 林	-	-	-	-

(資料) 県森林経営課

28 種苗生産事業者及び配布事業者

(単位：人)

年 度	種 苗 生 産 事 業 者 登 録 者 数	配 布 事 業 者 届 出 数
S50	1,133	216
60	1,113	179
H7	1,050	173
17	1,072	173
18	1,074	173
19	1,075	173
20	1,075	173
21	1,078	173
22	1,080	173
23	1,080	173
24	1,080	173
25	1,080	173
26	1,081	173
27	960	173
28	960	173
29	964	173
30	970	176
R元	977	177
2	989	177
3	993	177
4	996	177
5	1,002	183
6	1,010	185

(資料) 県森林経営課

D 森林病虫害

29 松くい虫被害量及び駆除実績

(単位：m³・千円)

年度	区 分	被害総数	駆 除 量			
			総 数	国 営	県 営	補 助
S55	材 積 (駆 除 費)	49,151	14,780 (86,355)	7,851 (41,323)	6,929 (45,032)	—
60	材 積 (駆 除 費)	15,103	8,632 (63,625)	6,413 (44,945)	2,219 (18,680)	—
H2	材 積 (駆 除 費)	11,643	7,995 (59,103)	686 (5,564)	5,058 (45,998)	2,251 (7,540)
7	材 積 (駆 除 費)	20,767	17,853 (340,307)	—	15,708 (327,531)	2,145 (12,776)
12	材 積 (駆 除 費)	11,094	10,547 (202,581)	—	10,220 (199,588)	327 (2,993)
17	材 積 (駆 除 費)	31,990	16,241 (288,811)	—	15,731 (280,850)	510 (7,961)
22	材 積 (駆 除 費)	92,860	9,358 (209,844)	—	7,983 (193,226)	1,375 (16,618)
27	材 積 (駆 除 費)	66,052	9,702 (176,917)	—	7,989 (160,685)	1,713 (16,232)
R2	材 積 (駆 除 費)	1,979	580 (13,611)	—	532 (12,769)	48 (842)
4	材 積 (駆 除 費)	1,068	281 (8,484)	—	196 (6,872)	85 (1,612)
5	材 積 (駆 除 費)	1,629	395 (14,231)	—	334 (12,912)	61 (1,319)
6	材 積 (駆 除 費)	2,696	677 (23,402)	—	421 (18,066)	256 (5,336)

(資料) 県森づくり推進課

(注) 1 国営は、国営委託事業及び国営損失補償事業、県営は、県直営事業、県営委託事業及び県営損失補償事業、補助は、市町村補助事業である。

2 駆除費は、国・県の支出金のみ計上

3 四捨五入の関係で総数と内訳の計は一致しないことがある。

4 令和6年度の駆除実績は令和7年度への繰越を除く。

30 地区別松くい虫駆除実績

年 度 振興局・支庁	伐 倒 駆 除		特別伐倒駆除		合 計	
	材 積	駆 除 費	材 積	駆 除 費	材 積	駆 除 費
	m ³	千円	m ³	千円	m ³	千円
R4	229	6,989	52	1,495	281	8,484
5	369	13,631	26	600	395	14,231
6	613	22,049	64	1,354	677	23,402
鹿児島	270	11,341	60	1,260	330	12,600
南 薩	343	10,708			343	10,708
北 薩						
始良・伊佐						
大 隅			4	94	4	94
熊 毛						
屋久島						
大 島						

(資料) 県森づくり推進課

(注) 1 駆除費は、国・県の支出金のみ計上

2 四捨五入の関係で総数と内訳の計は一致しないことがある。

3 令和6年度の駆除実績は令和7年度への繰越を除く。

31 松くい虫予防散布（特別防除及び地上散布）実績

年 度 振興局・支庁	特 別 防 除		地 上 散 布		合 計	
	面 積	防 除 費	面 積	防 除 費	面 積	防 除 費
	ha	千円	ha	千円	ha	千円
R4	651	37,777	140	12,747	793	50,523
5	651	41,530	140	12,995	791	54,525
6	651	44,388	139	13,900	790	58,288
鹿児島	434	28,760	22	2,102	456	30,862
南 薩			80	6,675	80	6,675
北 薩	26	2,067	12	1,052	38	3,119
始良・伊佐						
大 隅	147	10,413	19	2,694	166	13,107
熊 毛	44	3,147	3	689	47	3,836
屋久島			3	689	3	689
大 島						

(資料) 県森づくり推進課

(注) 1 防除費は、国・県の支出金のみ計上

2 四捨五入の関係で総数と内訳の計は一致しないことがある。

3 地上散布には無人ヘリ散布を含む。

32 県単森林病虫害防除対策事業実績

事業		R4年度		5年度		6年度	
		数量	金額	数量	金額	数量	金額
総計		-	千円 415	-	千円 389	-	千円 390
県単森林病虫害防除事業	松伐採木等 移動監視事業	8市町 18人	415	8市町 18人	389	8市町 17人	390
	松くい虫伐倒駆除	伐倒－m ³	－	伐倒－m ³	－	伐倒－m ³	－

(資料) 県森づくり推進課

(注) 1 金額は、県の支出金のみ計上

2 四捨五入の関係で総数と内訳の計は一致しないことがある。

34 森林保険災害別てん補実績

(単位：ha・千円)

年 度		R2	3	4	5	6
総数実損	件 数	68	66	56	58	8
	面 積	21	9	24	5	0
	保険金	14,588	17,137	6,947	8,228	470
火災実損	件 数	-	-	2	-	-
	面 積	-	-	0	-	-
	保険金	-	-	179	-	-
風害実損	件 数	46	25	26	47	2
	面 積	7	4	20	4	0
	保険金	7,115	9,831	2,614	7,346	97
水害実損	件 数	17	37	27	11	6
	面 積	4	5	4	0	0
	保険金	6,215	6,908	4,143	882	374
雪害実損	件 数	-	-	-	-	-
	面 積	-	-	-	-	-
	保険金	-	-	-	-	-
干害実損	件 数	3	-	-	-	-
	面 積	11	-	-	-	-
	保険金	1,093	-	-	-	-
凍害実損	件 数	2	4	1	-	-
	面 積	-	-	0	-	-
	保険金	166	398	11	-	-
潮害実損	件 数	-	-	-	-	-
	面 積	-	-	-	-	-
	保険金	-	-	-	-	-
噴火災実損	件 数	-	-	-	-	-
	面 積	-	-	-	-	-
	保険金	-	-	-	-	-

(資料) 県森づくり推進課 (県森林組合連合会調べ)

(注) 面積については小数点以下を、保険金については千円未満を四捨五入している
関係で総数と内訳の計は一致しないことがある。

35 森林保険契約実績

年 度		R2	3	4	5	6
件 数		1,094	1,128	1,008	1,056	992
契約面積 (ha)		18,375	17,654	15,637	16,492	15,722
契約金額 (百万円)		24,841	22,402	20,677	22,924	21,583

(資料) 県森づくり推進課 (県森林組合連合会調べ)

3 林 道

A 林 道 等

36 林内路網密度（林道，林業専用道，林業専用道（規格相当），森林作業道，公道等）

（単位：延長：m・密度：m/ha）

年 度 末	全 国		本 県	
	現 況 延 長	密 度	現 況 延 長	密 度
H27	407,425,182	23.5	13,550,035	31.1
28	421,052,474	24.3	13,743,565	31.6
29	428,509,019	24.7	14,005,529	32.2
30	435,850,646	25.1	14,271,222	32.8
R元	442,844,510	25.5	14,527,243	33.4
2	448,757,875	25.9	14,781,708	33.9
3	456,681,054	26.3	14,980,096	34.4
4	463,654,991	26.8	15,172,802	34.8
5	467,640,260	27.0	15,292,433	35.1
6	・・・	・・・	15,417,041	35.4

（資料）1 全国は宮崎県森林経営課「令和5年度末都道府県別林内路網密度」

2 本県は県かごしま材振興課「令和6年度末林道現況及び開設実績一覧表」

（注）1 公道等は，国県道・市町村道・農道等で民有林の林内にあるもの。林道から用途変更されたものを含む。

2 令和6年度の全国の数値については，令和7年10月末時点で未公表。

37 地区別林道等整備計画と進捗状況（林道，林業専用道，林業専用道（規格相当））

（単位：面積：ha・延長：m・林道密度：m/ha）

振興局・支庁	森 林 面 積	民有林林道等整備計画（H28～R57年度）				計画残延長
		全 体 計 画		開設延長（R6年度末）		
		延 長	林道密度	延 長	林道密度	
総 数	435,433	5,059,000	11.6	3,028,373	7.0	2,030,627
鹿 児 島	54,420	436,178	8.0	265,888	4.9	170,290
南 薩	41,315	528,107	12.8	305,058	7.4	223,049
北 薩	82,449	1,401,780	17.0	872,942	10.6	528,838
姶 良 ・ 伊 佐	69,508	1,001,956	14.4	529,801	7.6	472,155
大 隅	83,560	910,194	10.9	515,842	6.2	394,352
熊 毛	30,891	198,544	6.4	132,748	4.3	65,796
大 島	73,290	582,241	7.9	406,094	5.5	176,147
（ 再 掲 ）						
内 地	311,635	4,021,810	12.9	2,241,426	7.2	1,780,384
離 島	50,508	454,949	9.0	380,853	7.5	74,096
奄 美	73,290	582,241	7.9	406,094	5.5	176,147

（資料） 県かごしま材振興課「令和6年度末林道等整備状況及び現況」

（注）1 整備計画は，民有林林道等整備計画による令和57年度（2075年度）末目標であり，林道，林業専用道のほか林業専用道（規格相当）を対象としている。

2 森林面積は，平成28年4月1日現在の民有林面積である。（平成28年度策定「民有林林道等整備計画」の基準値である。）

3 開設延長は，平成6年度末の現況延長に年度毎の開設実績を加算・累計している。

38 林道現況（林道，林業専用道）

（単位：m・％）

振興局・支庁	現 況 延 長				
	4 年 度 末	5 年 度 末	6 年 度 末	舗装（6年度末）	舗 装 率
総 数	2,797,038	2,798,989	2,802,485	1,963,415	70.1
鹿 児 島	252,084	251,999	251,779	194,682	77.3
南 薩	289,147	289,837	290,414	186,121	64.1
北 薩	809,054	808,113	808,316	490,620	60.7
始 良 ・ 伊 佐	502,838	504,279	505,312	387,555	76.7
大 隅	473,814	474,601	475,762	338,540	71.2
熊 毛	125,525	125,094	125,552	109,141	86.9
大 島	344,576	345,066	345,350	256,756	74.3
（ 再 掲 ）					
内 地	2,119,198	2,121,902	2,125,116	1,429,276	67.3
離 島	333,264	332,021	332,019	277,383	83.5
奄 美	344,576	345,066	345,350	256,756	74.3

（資料）県かごしま材振興課「令和6年度末林道現況及び開設実績一覧表」

39 森林計画区別林道開設総延長（林道，林業専用道）

（単位：km）

年 度 森 林 計 画 区	総 数	自 動 車 道	軽 車 道 (全幅員3.0m未満)	そ の 他
H27	4,414	4,404	10	－
28	4,418	4,408	10	－
29	4,423	4,413	10	－
30	4,427	4,417	10	－
R元	4,431	4,421	10	－
2	4,439	4,429	10	－
3	7,747	7,737	10	－
4	4,449	4,439	10	－
5	4,454	4,444	10	－
6	4,457	4,447	10	－
南 薩	873	－	－	－
北 薩	1,134	－	－	－
始 良	796	－	－	－
大 隅	726	－	－	－
熊 毛	190	－	－	－
奄美大島	738	－	－	－

（資料）県かごしま材振興課

（注）林道から用途変更された延長を含む。

40 資金別林道開設総延長（林道，林業専用道）

（単位：路線・m・千円）

区 分	年 度	自動車道・軽車道（全幅員3.0m未満）			左 の う ち 自動車道延長
		路 線 数	延 長	工 事 費	
総 数		2,151	4,457,378	209,436,090	4,446,927
普通林道（一般開設）	S2～R6	1,215	2,418,417	166,512,108	2,418,417
山村振興林道	S36～S41		60,758		60,758
山村振興特別対策林道			2,387		2,387
大島復旧林道	S2～S28		15,620		15,620
奄美振興林道	S29～H14		626,566		626,566
間伐等林道	H10～H14		3,143		3,143
小団地新農村救農林道			14,906	13,226,718	14,906
県単林道	S28～H22	364	299,764		299,764
構造改善林道	S40～H14	336	492,096	16,523,272	492,096
峰越（農免）林道	S41～S47	6	27,193	378,937	27,193
融資林道	S26～H14	37	84,969	283,072	84,969
自力その他林道	～H22	192	370,761	11,245,845	360,310
スーパー林道	S41～S47	1	40,798	1,266,138	40,798

（資料）県かごしま材振興課

（注）1 林道から用途変更された延長を含む。

2 山村振興特別対策林道は，農政部関係（地帯事業を含む。）

3 軽車道（全幅員3.0m未満）の総延長は，10,451mである。

41 補助事業別林道等開設実績（林道，林業専用道，林業専用道（規格相当））

年度 振興局・支庁	総 数			一 般 補 助 林 道			林 業 構 造 改 善 事 業		
	路線数	延 長	工 事 費 (事業費)	路線数	延 長	工 事 費 (事業費)	路線数	延 長	工 事 費 (事業費)
R2	29	10,173	1,769,180	24	6,833	1,513,774	-	-	-
3	29	8,688	1,710,800	21	4,470	1,334,125	-	-	-
4	22	6,648	1,632,053	16	4,173	1,310,057	-	-	-
5	20	5,753	1,936,832	15	3,883	1,735,088	-	-	-
6	20	5,160	1,899,654	16	3,816	1,612,040	-	-	-
鹿 児 島	2	240	106,120	2	240	106,120	-	-	-
南 薩	3	721	133,934	3	721	133,934	-	-	-
北 薩	3	543	332,705	2	203	323,920	-	-	-
姶 良 ・ 伊 佐	5	1,033	342,050	5	1,033	342,050	-	-	-
大 隅	4	1,881	555,559	3	1,161	530,366	-	-	-
熊 毛	1	458	175,650	1	458	175,650	-	-	-
大 島	2	284	253,636	-	-	-	-	-	-

（資料）県かごしま材振興課

(単位：路線・m・千円)

融資林道・県単林道・自力その他			奄美群島振興開発事業			< 非 公 共 > 林業専用道（規格相当）		
路線数	延長	工事費 (事業費)	路線数	延長	工事費 (事業費)	路線数	延長	工事費 (事業費)
-	-	-	1	592	175,672	4	2,748	79,734
-	-	-	2	931	270,124	6	3,287	106,551
-	-	-	2	427	268,928	4	2,048	53,068
-	-	-	2	490	169,720	3	1,380	32,024
-	-	-	2	284	253,636	2	1,060	33,978
-	-	-	-	-	-	-	-	-
-	-	-	-	-	-	-	-	-
-	-	-	-	-	-	1	340	8,785
-	-	-	-	-	-	-	-	-
-	-	-	-	-	-	1	720	25,193
-	-	-	-	-	-	-	-	-
-	-	-	2	284	253,636	-	-	-

B 作業道・作業路

42 各種作業道・作業路開設実績

(単位：m)

事業名	事業区分	年度別実績				
		R2年度	3年度	4年度	5年度	6年度
(1) 造林補助事業						
ア 育成単層林	作業路	-	-	-	-	-
イ 機能増進保育	作業路	-	-	-	-	-
ウ 森林作業道	森林作業道	150,420	125,072	104,376	56,732	37,350
造林補助事業小計		150,420	125,072	104,376	56,732	37,350
(2) みんなの森づくり県民税関係事業	作業道	-	-	-	-	-
	作業路	19,689	17,442	13,264	5,980	6,472
	集材路	77,563	74,260	42,534	39,260	27,519
(3) ふるさとの森再生事業	中核作業道	-	-	-	-	-
	基幹作業道	-	-	-	-	-
	森林作業道	-	-	-	-	-
	作業路	-	-	-	-	-
(4) ふるさとの森再生交付金事業	森林作業道	-	-	-	-	-
(5) ふるさとの森生産性強化対策事業	森林作業道	63,794	42,347	50,231	48,628	59,117
(6) 次世代ふるさとの森再生事業	森林作業道	8,675	6,615	4,683	3,979	16,653
総計		320,141	265,736	215,088	154,579	147,111

(資料) 県森林経営課，県かごしま材振興課

4 林産物及び木材工業

A 生 産

43 主要林産物生産

生 産 量																		
林産物名	単位	本 県 (年 次)														全 国		九州 順位
		S50	55	60	H2	7	12	17	22	27	2	3	4	5	6	R6	全国 順位	
素 材	千m ³	1,178	1,211	1,052	1,147	701	516	415	580	867 (703)	1,177 (842)	1,266 (926)	1,387 (1,022)	1,362 (972)	1,412 (1,014)	20,090	9	4
木・竹炭	t	975	811	790	706	875	956	744	536	454	363	353	333	356	299	10,849	10位	3位
ま き	RM	50,500	16,500	16,000	44,160	68,944	37,312	13,884	11,668	12,554	8,395	8,058	7,939	11,457	13,899	99,161	3位	1位
苗 木	千本	30,402	20,484	10,997	6,856	6,707	3,748	1,650	1,882	2,116	2,264	2,462	2,548	2,880	2,972
緑 化 樹	〃	-	-	2,645	3,067	2,127	832	224	49	41	60
たけのこ	t	10,849	18,455	22,600	20,982	9,544	7,142	4,315	10,791	5,782	6,590	3,999	5,250	3,946	4,908	20,865	2位	2位
乾しいたけ	〃	332	327	318	266	161	72	53	48	59	75	66	55	57	44	1,570	7位	4位
生しいたけ	〃	510	1,070	1,238	1,720	1,525	1,361	1,093	1,047	1,204	913	782	702	628	490	61,918	29位	5位
えのきたけ	〃	-	175	958	1,250	1,488	1,214	1,813	1,578	1,820	1,281	1,088	1,218	1,193	1,217	120,678	11位	6位
ひらたけ	〃	-	23	209	372	227	89	72	81	51	0.1	0.1	0.1	0.3	0.2	4,004	39位	6位
く り 実	〃	170	246	299	208	120	64	66	62	28	14	16	15	13	8
竹 材	千束	2,383	2,019	2,038	2,245	1,261	558	444	449	778	612	618	534	587	528	879	1位	1位
製 材 品	千m ³	722	707	487	501	473	327	239	183	172	206	250	280	244	215	7,607	15	4
チ ッ プ	〃	495	691	627	652	302	168	164	260	429	545	511	546	572	564	7,998	15	4
合 板	万枚	472	815	738	829	413	233	-	-	-	-	-	-	-	-	2,506	-	-

- (資料) 1 素材、製材品、チップ、合板の本県は県がごしま材振興課、全国は農林水産省「木材統計」
2 木・竹炭、まき、たけのこから竹材までの本県は県森林経営課、全国は林野庁「令和6年特用林産基礎資料」
3 苗木は、県森林経営課
- (注) 1 本県の素材・緑化樹・製材品・チップ・合板は年度
2 素材の()書きは、燃料材(発電用)を含まない。
3 まきの単位RMは、ラウムメーターで層積立方メートル
4 全国の合板の単位は、千m³
5 チップは、単位を「千t」から「千m³」に換算
6 素材の順位は、燃料材(発電用)及び輸出材を含まない数値での順位
7 R3年度より、緑化樹は調査を廃止

44 林産物生産量及び生産額

林 産 物		単 位	2 年		3 年	
			生 産 量	生産額 (千円)	生 産 量	生産額 (千円)
素 材	用 材	千m ³	841.8	8,903,387	925.7	13,858,967
	燃料材(発電用)	〃	334.7	1,797,927	340.5	1,997,577
	計	〃	1,176.5	10,701,314	1,266.2	15,856,544
木炭(竹炭・粉炭を含む)		t	363.1	86,155	352.7	78,069
木酢液(竹酢液を含む)		キロリットル	41.6	9,451	41.0	9,455
ま き		RM	8,395	61,812	8,058	54,263
苗 木		千本	2,263.6	209,765	2,461.7	264,936
緑 化 樹		〃	60.1	200,736
た け の こ		t	6,589.8	1,418,996	3,998.7	1,228,028
食 用 き の こ 類	乾 し い た け	〃	75.0	230,525	66.1	226,329
	生 し い た け	〃	913.0	853,653	782.2	615,817
	え の き た け	〃	1,281.2	368,974	1,087.7	257,779
	ひ ら た け	〃	0.1	119	0.1	95
	き く ら げ	〃	79.9	116,195	100.9	139,683
	そ の 他 の き の こ	〃	174.8	97,206	174.1	95,654
	計	〃	2,524.0	1,666,671	2,211.1	1,335,357
樹 実 類	く り 実	〃	14.2	5,464	15.9	6,189
	椿 実	〃	8.1	5,356	8.6	5,658
	そ の 他 樹 実	〃	69.5	13,946	51.3	11,252
	計	〃	91.9	24,766	75.8	23,099
山 菜 薬 草 類		〃	635.0	161,308	484.6	137,407
竹 材	モ ウ ソ ウ チ ク	千束	590.6	150,614	595.1	151,750
	マ ダ ケ	〃	5.2	2,501	5.3	2,539
	ホ テ イ チ ク	〃	15.7	8,164	17.3	8,970
	メ ダ ケ・そ の 他	〃	0.3	440	0.0	0
	計	〃	611.9	161,719	617.6	163,259
つ げ 材		t	100.0	50,000	110.0	55,000
樹 皮 類		〃	41.4	4,804	38.9	4,645
花 木 類	シキミ・サカキ・ヒサカキ	〃	733.4	411,744	942.9	567,494
	そ の 他 花 木	千本	135.5	25,623	146.5	28,335
	計	437,366	...	595,829
合 計		15,194,864	...	19,805,891
製 材 品		千m ³	205.9	12,215,128	249.5	16,908,498
チ ッ プ		〃	545.2	3,450,740	511.2	3,171,769
合 板		万枚	-	-	-	-

(資料) 1 木炭から苗木まで及びたけのこから花木類までは、県森林経営課

2 素材・製材品・チップ・合板は、県かごしま材振興課

4 年		5 年		6 年	
生 産 量	生産額 (千円)	生 産 量	生産額 (千円)	生 産 量	生産額 (千円)
1,021.9	13,878,377	972.0	12,174,189	1,014.1	13,218,473
365.0	2,219,614	390.4	2,494,904	397.6	2,584,686
1,387.0	16,097,992	1,362.3	14,669,093	1,411.7	15,803,158
333.4	69,520	355.6	74,428	298.6	64,324
37.2	8,189	35.0	7,336	23.7	4,900
7,939	82,248	11,457	156,956	13,899	194,586
2,547.6	309,762	2,879.9	461,001	2,971.8	579,277
...
5,250.5	1,667,098	3,945.6	1,312,486	4,908.4	1,490,737
55.4	213,502	57.3	255,430	43.8	204,860
701.9	667,166	628.1	584,840	489.5	495,910
1,217.6	292,235	1,193.0	359,092	1,217.4	494,258
0.1	87	0.3	325	0.2	152
72.0	101,342	88.7	129,978	62.4	150,187
193.8	120,443	195.3	111,268	185.8	101,782
2,240.9	1,394,775	2,162.7	1,440,933	1,999.0	1,447,149
14.6	6,596	13.2	5,707	8.1	4,313
7.5	4,274	13.4	8,335	2.3	1,382
80.7	15,871	57.9	8,228	34.4	8,849
102.8	26,741	84.5	22,270	44.8	14,544
607.0	163,346	441.5	130,702	403.8	106,825
511.1	130,324	564.4	143,932	510.7	130,234
5.2	2,491	5.2	2,485	4.4	2,100
17.3	8,970	16.9	8,807	13.7	7,124
0.4	700	0.0	0	0.0	0
533.90	142,485	586.60	155,224	528.8	139,458
110.0	55,000	110.0	55,000	110.0	55,000
37.4	4,512	35.2	4,477	33.2	4,123
870.1	546,240	898.0	586,690	730.5	517,145
165.0	44,512	205.4	42,422	162.9	33,088
...	590,753	...	629,112	...	550,233
...	20,612,421	...	19,119,018	...	20,454,314
280.4	19,729,949	244.3	15,656,002	215.1	13,313,019
546.1	3,507,722	571.6	3,946,703	563.8	4,088,280
-	-	-	-	-	-

(注) 1 四捨五入の関係で総数と内訳の計は一致しないことがある。

2 素材・緑化樹・製材品・チップ・合板は年度

3 その他樹実は、椎の実・ぎんなん・ソテツの実

4 モウソクチクは、1本1束

5 H27年度より、チップには燃料材（発電用）を含む。

6 R3年度より、緑化樹は調査を廃止。

45 林産物地区別生産量

林 産 物		単 位	R6 年			
			生 産 量	単価 (円)	生産額 (千円)	鹿児島
素 材	針 葉 樹	千 m ³	1,342.8	11,139	14,957,415	72.7
	広 葉 樹	〃	68.9	12,277	845,743	2.9
	計	〃	1,411.7	11,195	15,803,158	75.6
木炭（竹炭・粉炭を含む）		t	298.6	215,000	64,324	5.2
木酢液（竹酢液を含む）		キロリットル	23.7	207,000	4,900	0.6
ま き		R M	13,899.0	14,000	194,586	-
苗 木		千 本	2,971.8	...	579,277	7.0
緑 化 樹		〃
た け の こ		t	4,908.4	304,000	1,490,737	852.6
食 用 の こ 類	乾 し い た け	〃	43.8	4,677,000	204,860	1.3
	生 し い た け	〃	489.5	1,013,000	495,910	23.1
	え の き た け	〃	1,217.4	406,000	494,258	0.8
	ひ ら た け	〃	0.2	760,000	152	-
	き く ら げ	〃	62.4	2,407,000	150,187	0.1
	そ の 他 の き の こ	〃	185.8	548,000	101,782	0.3
	計	〃	1,999.0	...	1,447,149	25.6
樹 実 類	く り 実	〃	8.1	532,000	4,313	-
	椿 実	〃	2.3	601,000	1,382	1.9
	そ の 他 樹 実	〃	34.4	257,000	8,849	-
	計	〃	44.8	325,000	14,544	1.9
山 菜 薬 草 類		〃	403.8	265,000	106,825	3.5
竹 材	モ ウ ソ ウ チ ク	千 束	510.7	255,000	130,234	-
	マ ダ ケ	〃	4.4	477,000	2,100	-
	ホ テ イ チ ク	〃	13.7	520,000	7,124	-
	メ ダ ケ ・ そ の 他	〃	0.0	-	0	-
	計	〃	528.8	264,000	139,458	-
つ げ 材		t	110.0	500,000	55,000	-
樹 皮 類		〃	33.2	124,000	4,123	0.1
花 木 類	シキミ・サカキ・ヒサカキ	〃	730.5	708,000	517,145	2.8
	そ の 他 花 木	千 本	162.9	203,000	33,088	37.4
	計	550,233	...
合 計		20,454,314	...

（資料）1 素材は、県かごしま材振興課

2 木炭から苗木まで及びたけのこから花木類までは、県森林経営課

（注）1 四捨五入の関係で総数と内訳の計は一致しないことがある。

2 単価＝生産額/生産量（百の位で四捨五入）

3 素材・緑化樹は、年度

4 素材の単価は、m³単価である。

5 燃料材（発電用）は、素材に含まれる。

6 R3年度より、緑化樹は調査を廃止

地 区 別 生 産 量					
南 薩	北 薩	始良・伊佐	大 隅	熊 毛	大 島
54.2	169.4	435.0	582.9	28.7	—
8.8	19.1	12.7	14.7	6.9	3.8
63.1	188.5	447.6	597.6	35.6	3.8
11.8	18.3	233.7	14.2	15.5	—
—	1.9	21.1	—	—	—
10,745.0	1,632.0	41.0	1,278.0	—	203.0
178.4	759.8	478.6	1,542.8	5.2	—
…	…	…	…	…	…
17.4	3,623.3	348.1	54.4	9.6	3.1
1.4	11.0	18.7	11.4	0.0	0.0
49.7	28.5	196.2	180.5	4.0	7.5
0.6	370.2	0.4	845.3	—	—
—	0.0	0.1	0.1	—	—
0.2	0.0	1.3	—	1.3	59.4
155.3	28.5	0.1	1.6	—	0.0
207.2	438.2	216.7	1,038.9	5.4	67.0
0.0	3.1	2.1	2.9	—	—
0.2	0.2	—	—	—	—
—	—	0.8	0.6	—	33.0
0.2	3.3	2.9	3.5	—	33.0
7.4	21.4	11.4	4.8	353.0	2.1
—	361.0	149.7	—	—	—
—	0.7	3.7	—	—	—
—	13.7	—	—	—	—
—	—	—	—	—	—
—	375.4	153.4	—	—	—
110.0	—	—	—	—	—
—	4.2	7.2	0.1	—	21.6
179.4	6.0	7.6	445.8	79.7	9.2
21.9	22.2	68.6	12.7	0.1	—
…	…	…	…	…	…
…	…	…	…	…	…

区分	年 度	項目	素 材						製材品	チップ	合板 (千枚)
			総数	一般用材	バルブ・チップ用材	杭丸太	その他	燃料材(発電用)			
生産量 (千m ³)	S55	総数	1,210.6	482.4	701.4	0.2	26.6	-	706.8	691.0	8,155
		針	546.7	437.5	98.0	0.2	11.0	-	647.9	119.7	-
		広	663.9	44.9	603.4	-	15.6	-	58.9	571.3	8,155
	H2	総数	1,147.2	477.6	629.6	2.8	37.2	-	340.7	599.5	8,289
		針	577.4	459.4	94.8	2.8	20.4	-	327.6	114.8	-
		広	569.8	18.2	534.8	-	16.8	-	13.1	484.7	8,289
	12	総数	516.0	365.0	102.0	5.0	44.0	-	327.0	168.0	2,335
		針	417.0	359.0	49.0	5.0	4.0	-	323.7	113.3	-
		広	99.0	6.0	53.0	-	40.0	-	3.3	54.7	2,335
	22	総数	580.0	366.4	198.6	4.9	10.1	-	182.8	259.6	-
		針	458.2	356.9	86.6	4.9	9.8	-	178.2	113.5	-
		広	121.8	9.5	112.0	-	0.3	-	4.6	146.1	-
	R2	総数	1,176.5	692.7	135.3	-	13.8	334.7	205.9	545.2	-
		針	1,067.6	689.7	49.5	-	2.2	326.2	204.2	448.9	-
		広	108.9	3.0	85.9	-	11.6	8.4	1.7	96.3	-
	4	総数	1,387.0	903.4	101.4	-	17.2	365.0	280.4	546.1	-
		針	1,302.5	903.4	49.7	-	2.2	347.3	280.2	473.9	-
		広	84.5	0.0	51.7	-	15.0	17.8	0.2	72.1	-
	5	総数	1,362.3	860.6	97.1	-	14.3	390.4	244.3	572.6	-
		針	1,284.4	859.6	45.4	-	1.5	377.9	243.6	505.8	-
		広	77.9	1.0	51.7	-	12.8	12.4	0.7	66.8	-
	6	総数	1,411.7	892.4	105.2	-	16.4	397.6	215.1	563.8	-
		針	1,342.8	892.4	55.9	-	7.1	387.4	215.0	502.7	-
		広	68.9	0.0	49.3	-	9.3	10.2	0.2	61.1	-
生産額 (千円)	S55	総数	24,322,723	17,036,037	6,621,120	4,290	661,276	-	36,841,066	10,564,853	3,369,300
		針	17,123,159	15,860,779	894,250	4,290	363,840	-	33,139,437	1,604,847	-
		広	7,199,564	1,175,258	5,726,870	-	297,436	-	3,701,629	8,960,006	3,369,300
	H2	総数	19,872,330	12,098,700	6,830,800	64,400	878,430	-	25,918,600	7,508,480	3,315,600
		針	12,999,930	11,461,700	948,000	64,400	525,830	-	25,084,200	870,800	-
		広	6,872,400	637,000	5,882,800	-	352,600	-	834,400	6,637,680	3,315,600
	12	総数	7,569,500	5,858,000	731,500	80,000	900,000	-	14,249,100	1,154,794	1,541,100
		針	6,247,400	5,744,000	323,400	80,000	100,000	-	13,919,100	637,879	-
		広	1,322,100	114,000	408,100	-	800,000	-	330,000	516,915	1,541,100
	22	総数	5,539,621	4,037,320	1,385,373	36,702	80,226	-	6,365,013	1,871,895	-
		針	4,411,803	3,890,298	411,399	36,702	73,404	-	5,905,013	514,042	-
		広	1,127,818	147,022	973,974	-	6,822	-	460,000	1,357,853	-
	R2	総数	10,701,314	7,287,608	1,213,654	-	402,126	1,797,927	12,215,128	3,450,740	-
		針	9,363,025	7,242,008	380,773	-	16,045	1,724,200	11,943,128	2,561,595	-
		広	1,338,289	45,600	832,881	-	386,080	73,728	272,000	889,146	-
	4	総数	16,097,992	12,556,621	903,782	-	417,975	2,219,614	19,729,949	3,507,722	-
		針	15,022,357	12,556,621	402,651	-	18,360	2,044,726	19,710,949	2,841,744	-
		広	1,075,634	0	501,131	-	399,615	174,889	19,000	666,028	-
	5	総数	14,669,093	10,842,367	873,737	-	458,085	2,494,904	15,656,002	3,946,703	-
		針	13,578,139	10,830,267	372,445	-	14,850	2,360,577	15,589,002	3,329,990	-
		広	1,090,954	12,100	501,292	-	443,235	134,327	67,000	616,713	-
	6	総数	15,803,158	11,958,200	943,173	-	317,099	2,584,686	13,313,019	4,088,280	-
		針	14,957,414	11,958,200	469,778	-	50,140	2,479,296	13,298,019	3,487,119	-
		広	845,744	0	473,395	-	266,959	105,390	15,000	601,161	-

(資料) 県かごしま材振興課

(注) 1 四捨五入の関係で総数と内訳の計は一致しないことがある。

2 H23年度より杭丸太はその他に含む。

3 H27年度よりチップには燃料材(発電用)を含む。

(単位：千m³)

年度	区 分		総 数	鹿児島	南 薩	北 薩	始良・伊佐	大 隅	熊 毛	大 島	
R5	総 数	総 数	1,362.3	72.2	72.9	191.6	370.4	616.3	35.4	3.5	
		国 有 林	200.3	2.2	8.7	39.0	69.6	72.5	8.4	-	
		民 有 林	総 数	1,162.0	70.1	64.2	152.6	300.7	543.9	27.0	3.5
			県 有 林	23.9	0.5	0.9	9.5	5.8	7.3	-	-
			市町村林	40.7	1.5	2.4	6.5	15.1	12.2	2.1	1.0
			私 有 林	1,097.4	68.1	60.9	136.7	279.9	524.4	24.9	2.5
	針葉樹	総 数	1,284.4	62.8	59.5	168.3	359.0	606.3	28.5	-	
		国 有 林	200.3	2.2	8.7	39.0	69.6	72.5	8.4	-	
		民 有 林	総 数	1,084.1	60.6	50.8	129.4	289.3	533.9	20.1	-
			県 有 林	23.7	0.5	0.9	9.5	5.8	7.1	-	-
			市町村林	39.6	1.5	2.4	6.5	15.0	12.2	2.1	-
			私 有 林	1,020.7	58.7	47.5	113.4	268.6	514.5	18.0	-
	広葉樹	総 数	77.9	9.4	13.4	23.3	11.4	10.0	6.9	3.5	
		国 有 林	-	-	-	-	-	-	-	-	
		民 有 林	総 数	77.9	9.4	13.4	23.3	11.4	10.0	6.9	3.5
			県 有 林	0.1	-	-	-	0.0	0.1	-	-
			市町村林	1.0	-	-	-	0.1	-	-	1.0
			私 有 林	76.7	9.4	13.4	23.3	11.3	9.9	6.9	2.5
R6	総 数	総 数	1,411.7	75.6	63.1	188.5	447.6	597.6	35.6	3.8	
		国 有 林	210.3	8.7	3.0	45.4	75.6	68.3	9.2	-	
		民 有 林	総 数	1,201.4	66.8	60.1	143.0	372.0	529.3	26.4	3.8
			県 有 林	36.9	0.0	-	2.2	24.8	7.8	2.0	-
			市町村林	47.9	0.6	1.0	11.3	18.2	13.3	2.6	0.8
			私 有 林	1,116.6	66.2	59.1	129.5	328.9	508.1	21.8	3.0
	針葉樹	総 数	1,342.8	72.7	54.2	169.4	435.0	582.9	28.7	-	
		国 有 林	210.3	8.7	3.0	45.4	75.6	68.3	9.2	-	
		民 有 林	総 数	1,132.5	63.9	51.2	123.9	359.3	514.6	19.5	-
			県 有 林	36.9	0.0	-	2.2	24.8	7.8	2.0	-
			市町村林	47.1	0.6	1.0	11.3	18.2	13.3	2.6	-
			私 有 林	1,048.5	63.3	50.2	110.4	316.3	493.4	14.9	-
	広葉樹	総 数	68.9	2.9	8.8	19.1	12.6	14.7	6.9	3.8	
		国 有 林	-	-	-	-	-	-	-	-	
		民 有 林	総 数	68.9	2.9	8.8	19.1	12.6	14.7	6.9	3.8
			県 有 林	0.0	-	-	-	0.0	-	-	-
			市町村林	0.8	-	-	-	-	-	-	0.8
			私 有 林	68.1	2.9	8.8	19.1	12.6	14.7	6.9	3.0

(資料) 県かごしま材振興課

(注) 1 四捨五入の関係で総数と内訳の計は一致しないことがある。

2 国有林は立木販売分を含む。

B 木材需給

48 国の木材需給実績

年次	新設住宅数 (千戸)	総計	需 要 (素材万m ³)						しいたけ 原木		燃料材	
			計	製材用	パルプ・チップ用	工場残材等	合板用	その他	国内消費	輸出	国内消費	輸出
S45	1,485	10,660	10,268	6,201	2,489	[674]	1,306	272	157	-	235	0
			* 100	* 60	* 24		* 13	* 3				
50	1,356 (103)	9,930	9,637 (85)	5,534 (91)	2,730 (78)	[645] (84)	1,117 (77)	256 (89)	180	-	113	-
			* 100	* 57	* 28		* 12	* 3				
55	1,269 (85)	11,221	10,896 (99)	5,671 (94)	3,587 (112)	[728] (94)	1,284 (92)	354 (104)	205	-	120	0
			* 100	* 52	* 33		* 12	* 3				
60	1,236 (104)	9,545	9,290 (102)	4,454 (100)	3,292 (102)	[657] (100)	1,122 (105)	423 (113)	197	-	57	0
			* 100	* 48	* 35		* 12	* 5				
H2	1,707 (103)	11,324	11,116 (98)	5,389 (97)	4,134 (98)	[734] (100)	1,455 (99)	138 (102)	156	-	52	-
			* 100	* 48	* 37		* 13	* 1				
7	1,470 (94)	11,370	11,193 (102)	5,038 (99)	4,493 (106)	[628] (96)	1,431 (101)	230 (113)	106	-	72	0
			* 100	* 45	* 40		* 13	* 2				
12	1,230 (101)	10,101	9,926 (101)	4,095 (99)	4,219 (103)	[654] (106)	1,383 (101)	230 (117)	80	-	94	0
			* 100	* 41	* 43		* 14	* 2				
17	1,236 (104)	8,742	8,586 (96)	3,290 (94)	3,761 (99)	[797] (104)	1,259 (90)	276 (99)	57	-	99	1
			* 100	* 38	* 44		* 15	* 3				
18	1,290 (104)	8,831	8,679 (101)	3,303 (100)	3,691 (98)	[766] (96)	1,372 (109)	313 (113)	54	-	97	1
			* 100	* 38	* 43		* 16	* 4				
19	1,061 (82)	8,388	8,237 (95)	3,046 (92)	3,713 (101)	[729] (95)	1,126 (82)	352 (112)	54	-	97	1
			* 100	* 37	* 45		* 14	* 4				
20	1,093 (103)	7,952	7,797 (95)	2,715 (89)	3,786 (102)	[651] (89)	1,027 (91)	269 (76)	55	-	99	1
			* 100	* 35	* 49		* 13	* 3				
21	788 (72)	6,480	6,321 (81)	2,351 (87)	2,901 (77)	[566] (87)	816 (79)	253 (94)	54	-	104	1
			* 100	* 37	* 46		* 13	* 4				
22	813 (103)	7,188	7,025 (111)	2,538 (108)	3,235 (112)	[619] (109)	956 (117)	297 (117)	53	-	109	1
			* 100	* 36	* 46		* 14	* 4				
23	834 (103)	7,440	7,273 (104)	2,663 (105)	3,206 (99)	[673] (109)	1,056 (110)	346 (116)	52	-	115	1
			* 100	* 37	* 44		* 15	* 5				
24	883 (106)	7,219	7,063 (97)	2,605 (98)	3,101 (97)	[671] (100)	1,029 (97)	328 (95)	44	-	111	1
			* 100	* 37	* 44		* 15	* 5				
25	980 (111)	7,547	7,387 (105)	2,859 (110)	3,035 (98)	[797] (119)	1,123 (109)	369 (113)	39	-	120	1
			* 100	* 39	* 41		* 15	* 5				
26	892 (91)	7,581	7,254 (98)	2,614 (91)	3,143 (104)	[691] (87)	1,114 (99)	383 (104)	31	-	292	2
			* 100	* 36	* 43		* 15	* 5				
27	909 (102)	7,516	7,088 (98)	2,536 (97)	3,178 (101)	[667] (96)	991 (89)	383 (100)	32	-	396	1
			* 100	* 36	* 45		* 14	* 5				
28	967 (106)	7,808	7,194 (101)	2,615 (103)	3,162 (99)	[685] (103)	1,025 (103)	393 (103)	33	-	580	1
			* 100	* 36	* 44		* 14	* 5				
29	965 (100)	8,172	7,361 (102)	2,637 (101)	3,230 (102)	[711] (104)	1,054 (103)	440 (112)	31	-	780	1
			* 100	* 36	* 44		* 14	* 6				
30	942 (98)	8,248	7,318 (99)	2,571 (97)	3,201 (99)	[679] (95)	1,100 (104)	447 (102)	27	-	902	0
			* 100	* 35	* 44		* 15	* 6				
R元	905 (96)	8,191	7,127 (97)	2,527 (98)	3,106 (97)	[626] (92)	1,047 (95)	447 (100)	25	-	1,039	0
			* 100	* 35	* 44		* 15	* 6				
2	815 (90)	7,444	6,140 (86)	2,460 (97)	2,606 (84)	[563] (90)	892 (85)	181 (40)	24	-	1,281	1
			* 100	* 40	* 42		* 15	* 3				
3	866 (106)	8,213	6,714 (109)	2,618 (106)	2,874 (110)	[721] (128)	1,029 (115)	193 (107)	25	-	1,474	-
			* 100	* 39	* 43		* 15	* 3				
4	861 (99)	8,507	6,749 (101)	2,626 (100)	2,955 (103)	[624] (87)	982 (95)	187 (97)	21	-	1,737	1
			* 100	* 39	* 44		* 15	* 3				
5	800 (92)	8,004	5,937 (88)	2,179 (83)	2,780 (94)	[613] (98)	747 (76)	231 (124)	19	-	2,048	1
			* 100	* 37	* 47		* 13	* 4				
6	792 (99)	8,187	5,913 (100)	2,232 (102)	2,685 (97)	[542] (88)	773 (103)	223 (97)	15	-	2,259	1
			* 100	* 38	* 45		* 13	* 4				

(資料) 林野庁「木材需給表」

(注) 1 パルプ・チップ用の〔 〕 は、外数で工場残材等から生産された木材チップである。

この材積は製材用、合板用、その他の材積に含まれる。

2 ()は、前年比である。

3 * は、構成比である。

4 国産材は、S42年の5,274万 m³がピーク

5 燃料材とは、木炭、薪、燃料用チップ及びペレットである。

6 四捨五入の関係で総数と内訳の計は一致しないことがある。

総計	供 給 (素材万m ³)										しいたけ 原木		燃料材		自給率 %	自給率 %
	計	国産材	輸 入 材							国内 生産	輸入	国内 生産	輸入	※ 1	※ 2	
			小計	丸太	製材品	パルプ	チップ	合板等	その他							
10,660	10,268	4,624	5,644	4,328	396	351	503	55	11	157	-	197	38	45.0	46.7	
	* 100	* 45	* 55	* 42	* 4	* 3	* 5	* 1	* 0							
9,930	9,637 (85)	3,458 (88)	6,179 (84)	4,268 (88)	296 (69)	369 (68)	1,134 (84)	34 (39)	78 (84)	180	-	73	40	35.9	37.4	
	* 100	* 36	* 64	* 44	* 3	* 4	* 12	* 0	* 1							
11,221	10,896 (99)	3,455 (101)	7,441 (98)	4,240 (90)	614 (109)	767 (120)	1,594 (106)	20 (118)	207 (114)	205	-	36	84	31.7	32.9	
	* 100	* 32	* 68	* 39	* 6	* 7	* 15	* 0	* 2							
9,545	9,290 (102)	3,307 (101)	5,983 (102)	3,139 (100)	499 (114)	798 (105)	1,181 (97)	61 (174)	313 (119)	197	-	33	25	35.6	37.1	
	* 100	* 36	* 64	* 34	* 5	* 9	* 13	* 1	* 3							
11,324	11,116 (98)	2,937 (96)	8,179 (98)	3,386 (96)	1,260 (98)	972 (86)	2,025 (106)	471 (109)	65 (123)	156	-	37	15	26.4	27.6	
	* 100	* 26	* 74	* 30	* 11	* 9	* 18	* 4	* 1							
11,370	11,193 (102)	2,292 (94)	8,902 (105)	2,587 (96)	1,598 (109)	1,199 (97)	2,641 (114)	699 (108)	177 (122)	106	-	33	39	20.5	21.4	
	* 100	* 20	* 80	* 23	* 14	* 11	* 24	* 6	* 2							
10,101	9,926 (101)	1,802 (96)	8,124 (103)	1,802 (96)	1,591 (106)	1,032 (102)	2,666 (105)	842 (103)	190 (122)	80	-	23	71	18.2	18.9	
	* 100	* 18	* 82	* 18	* 16	* 10	* 27	* 8	* 2							
8,742	8,586 (96)	1,718 (104)	6,868 (94)	1,212 (85)	1,330 (92)	765 (92)	2,526 (101)	795 (93)	240 (98)	57	-	16	84	20.0	20.5	
	* 100	* 20	* 80	* 14	* 15	* 9	* 29	* 9	* 3							
8,831	8,679 (101)	1,762 (103)	6,917 (101)	1,215 (85)	1,346 (101)	768 (93)	2,459 (98)	854 (107)	275 (115)	54	-	15	83	20.3	20.7	
	* 100	* 20	* 80	* 14	* 16	* 9	* 28	* 10	* 3							
8,388	8,237 (95)	1,864 (106)	6,374 (92)	1,055 (87)	1,165 (87)	680 (89)	2,557 (104)	603 (71)	314 (114)	54	-	15	83	22.6	23.0	
	* 100	* 23	* 77	* 13	* 14	* 8	* 31	* 7	* 4							
7,952	7,797 (95)	1,873 (100)	5,923 (93)	762 (72)	1,032 (89)	653 (96)	2,620 (102)	628 (104)	229 (73)	55	-	15	86	24.0	24.4	
	* 100	* 24	* 76	* 10	* 13	* 8	* 34	* 8	* 3							
6,480	6,321 (81)	1,759 (94)	4,562 (77)	564 (74)	880 (85)	550 (84)	1,846 (70)	505 (80)	217 (95)	54	-	15	90	27.8	28.2	
	* 100	* 28	* 72	* 9	* 14	* 9	* 29	* 8	* 3							
7,188	7,025 (111)	1,824 (104)	5,202 (114)	604 (107)	1,014 (115)	597 (109)	2,156 (117)	575 (114)	256 (118)	53	-	16	94	26.0	26.3	
	* 100	* 26	* 74	* 9	* 14	* 8	* 31	* 8	* 4							
7,440	7,273 (104)	1,937 (106)	5,336 (103)	570 (94)	1,081 (107)	620 (104)	2,094 (97)	671 (117)	300 (117)	52	-	21	95	26.6	27.0	
	* 100	* 27	* 73	* 8	* 15	* 9	* 29	* 9	* 4							
7,219	7,063 (97)	1,969 (102)	5,095 (95)	563 (99)	1,037 (96)	603 (97)	1,965 (94)	646 (96)	280 (93)	44	-	20	92	27.9	28.2	
	* 100	* 28	* 72	* 8	* 15	* 9	* 28	* 9	* 4							
7,547	7,387 (105)	2,112 (107)	5,275 (104)	597 (106)	1,184 (114)	577 (96)	1,940 (99)	673 (104)	304 (109)	39	-	24	97	28.6	28.8	
	* 100	* 29	* 71	* 8	* 16	* 8	* 26	* 9	* 4							
7,581	7,254 (98)	2,149 (102)	5,105 (97)	534 (89)	988 (83)	579 (100)	2,059 (106)	653 (97)	292 (96)	31	-	184	110	29.6	31.2	
	* 100	* 30	* 70	* 7	* 14	* 8	* 28	* 9	* 4							
7,516	7,088 (98)	2,180 (101)	4,909 (96)	482 (90)	947 (96)	556 (96)	2,102 (102)	546 (84)	275 (94)	32	-	281	116	30.8	33.2	
	* 100	* 31	* 69	* 7	* 13	* 8	* 30	* 8	* 4							
7,808	7,194 (101)	2,236 (103)	4,959 (101)	502 (104)	997 (105)	539 (97)	2,096 (100)	538 (98)	287 (105)	33	-	446	135	31.1	34.8	
	* 100	* 31	* 69	* 7	* 14	* 7	* 29	* 7	* 4							
8,172	7,361 (102)	2,318 (104)	5,043 (102)	467 (93)	998 (100)	589 (109)	2,122 (101)	566 (105)	302 (105)	31	-	604	176	31.5	36.1	
	* 100	* 31	* 69	* 6	* 14	* 8	* 29	* 8	* 4							
8,248	7,318 (99)	2,368 (102)	4,951 (98)	454 (97)	942 (94)	555 (94)	2,137 (101)	572 (101)	291 (96)	27	-	625	277	32.4	36.6	
	* 100	* 32	* 68	* 6	* 13	* 8	* 29	* 8	* 4							
8,191	7,127 (97)	2,381 (101)	4,746 (96)	412 (91)	900 (96)	558 (101)	2,083 (97)	503 (88)	292 (100)	25	-	693	345	33.4	37.8	
	* 100	* 33	* 67	* 6	* 13	* 8	* 29	* 7	* 4							
7,444	6,140 (86)	2,198 (92)	3,941 (83)	331 (80)	1,012 (112)	500 (90)	1,665 (80)	429 (85)	5 (2)	24	-	893	388	35.8	41.8	
	* 100	* 36	* 64	* 5	* 16	* 8	* 27	* 7	* 0							
8,213	6,714 (109)	2,413 (110)	4,302 (109)	388 (117)	990 (98)	480 (96)	1,918 (115)	520 (121)	5 (100)	25	-	935	539	35.9	41.1	
	* 100	* 36	* 64	* 6	* 15	* 7	* 29	* 8	* 0							
8,507	6,749 (101)	2,414 (100)	4,335 (101)	363 (94)	1,016 (103)	506 (105)	1,993 (104)	447 (86)	12 (240)	21	-	1,024	713	35.8	40.7	
	* 100	* 36	* 64	* 5	* 15	* 7	* 30	* 7	* 0							
8,004	5,937 (88)	2,293 (95)	3,644 (84)	285 (79)	691 (68)	387 (77)	1,915 (96)	334 (75)	32 (267)	19	-	1,132	916	38.6	43.0	
	* 100	* 39	* 61	* 5	* 12	* 7	* 32	* 6	* 1							
8,187	5,913 (100)	2,237 (98)	3,676 (101)	252 (88)	809 (117)	381 (98)	1,876 (98)	355 (106)	4 (12)	15	-	1,229	1,031	37.8	42.5	
	* 100	* 38	* 62	* 4	* 14	* 6	* 32	* 6	* 0							

※ 1 供給量計に対する国産材率（しいたけ原木，燃料材を除く）

※ 2 供給量総計に対する国産材率

49 本県の木材（用材，燃料材（発電用））需給実績

年度	新 設 住宅数 (戸)	総計	需 要 (素材千m ³)					燃料材 (発電用)
			計	一般用材	チップ用材	合板用材	その他	
H2	20,583	2,104.7	2,104.7	912.4	1,061.1	51.1	80.1	-
3	15,376	1,945.6	1,945.6	866.0	989.3	41.1	49.2	-
4	16,225	1,989.8	1,989.8	984.6	924.9	44.6	35.7	-
5	16,421	1,884.1	1,884.1	1,055.6	747.8	36.9	43.8	-
6	18,464	1,850.0	1,850.0	999.8	771.9	42.0	36.3	-
7	18,033	1,838.5	1,838.5	922.7	840.5	44.2	31.1	-
8	19,753	1,807.0	1,807.0	996.7	739.7	45.3	25.3	-
9	15,660	1,723.2	1,723.2	880.6	768.5	45.4	28.7	-
10	15,570	1,640.9	1,640.9	843.8	718.2	39.1	39.8	-
11	14,683	1,608.5	1,608.5	759.0	757.7	37.8	54.0	-
12	13,634	1,582.5	1,582.5	728.0	775.8	29.7	49.0	-
13	13,706	1,452.1	1,452.1	624.2	788.0	4.9	35.0	-
14	12,407	1,478.1	1,478.1	670.4	806.7	-	1.0	-
15	12,023	1,487.8	1,487.8	630.8	855.0	-	2.0	-
16	13,220	1,597.6	1,597.6	745.0	847.6	-	5.0	-
17	13,521	1,594.3	1,594.3	714.4	872.9	-	7.0	-
18	13,126	1,567.1	1,567.1	704.8	852.2	-	10.1	-
19	11,647	1,593.1	1,593.1	716.1	866.5	-	10.5	-
20	11,180	1,448.0	1,448.0	692.9	745.6	-	9.5	-
21	8,241	1,406.8	1,406.8	685.3	713.8	-	7.7	-
22	8,941	1,593.1	1,593.1	715.9	862.2	-	15.0	-
23	8,919	1,605.9	1,605.9	724.2	860.8	-	20.9	-
24	10,048	1,631.7	1,631.7	732.6	861.5	-	37.6	-
25	11,281	1,716.7	1,716.7	814.3	838.5	-	63.9	-
26	9,931	1,968.6	1,839.3	808.8	949.6	-	80.9	129.3
27	11,140	1,947.8	1,741.8	884.4	852.5	-	4.9	206.0
28	11,025	2,282.8	1,872.8	925.4	941.5	-	5.9	410.0
29	10,049	2,309.1	1,864.8	962.0	895.2	-	7.6	444.3
30	10,007	2,424.6	1,982.5	1,067.9	900.7	-	13.9	442.1
R元	8,830	2,376.8	1,929.8	1,127.2	786.8	-	15.8	447.0
2	8,728	2,209.7	1,748.9	1,072.4	662.7	-	13.8	460.8
3	10,006	2,387.2	1,925.5	1,137.4	770.1	-	18.1	461.8
4	9,734	2,519.6	2,029.5	1,160.7	851.6	-	17.2	490.1
5	9,151	2,438.8	1,931.7	1,121.4	796.0	-	14.3	507.1
6	8,124	2,495.8	1,983.3	1,139.1	827.8	-	16.4	512.6

(資料) 県かごしま材振興課

※積算根拠 (R6 年度)

[需要]

	一般用材丸太需要 979.7	=	一般用材生産量 892.4	+	県外移入量 87.3	+	外材輸入量 0.0
1	一般用材 1,139.1	=	一般用材丸太需要 979.7	+	製材品県外移入量 118.6 (75.6)	+	製材品輸入量 40.7 (26.0)
2	チップ用材 827.8	=	チップ用材生産量 105.2	+	チップ用材県外移入量 1.2	+	チップ輸移入量 721.3
3	合板用材 0.0	=	合板用丸太需要 0.0				
4	その他 16.4	=	杭木等土木資材 16.4				
5	燃料材（発電用） 512.6	=	燃料材生産量 397.6	+	燃料材県外移入量 12.0	+	チップ移入量 103.0

- (注) 1 製材品については原木換算した数値である。（歩留まり63.7%で換算）
2 需要量には県外移出分も含む。
3 チップ生産量には工場残材は含まない。
4 H14年度以降について算出方法を一部変更した。
5 四捨五入の関係で総数と内訳の計は一致しないことがある。
6 燃料材（発電用）とは、木質バイオマス発電用の燃料として利用された木材である。

総計	供 給 (素材千m ³)										燃料材 (発電用)		自給率 % ※ 1	自給率 % ※ 2
	計	小計	国 産 材		小計	輸 入 材				県産材	移入材			
			県産材	移入材		丸 太	製材品	チップ	その他					
2,104.7	2,104.7	1,477.7	1,147.2	330.5	627.0	257.5	9.0	360.5	0.0	-	-	-	70.2	70.2
1,945.6	1,945.6	1,360.2	1,049.5	310.7	585.4	202.0	12.1	371.3	0.0	-	-	-	69.9	69.9
1,989.8	1,989.8	1,329.5	977.1	352.4	660.3	262.6	15.6	382.1	0.0	-	-	-	66.8	66.8
1,884.1	1,884.1	1,236.8	801.7	435.1	647.3	226.1	16.4	404.8	0.0	-	-	-	65.6	65.6
1,850.0	1,850.0	1,135.1	785.4	349.7	714.9	194.4	41.9	478.6	0.0	-	-	-	61.4	61.4
1,838.5	1,838.5	1,065.1	700.9	364.2	773.4	179.3	32.3	561.8	0.0	-	-	-	57.9	57.9
1,807.0	1,807.0	1,071.7	660.0	411.7	735.3	174.4	47.1	513.8	0.0	-	-	-	59.3	59.3
1,723.2	1,723.2	909.9	547.9	362.0	813.3	162.7	64.5	586.1	0.0	-	-	-	52.8	52.8
1,640.9	1,640.9	933.5	554.8	378.7	707.4	95.6	63.4	548.4	0.0	-	-	-	56.9	56.9
1,608.5	1,608.5	850.9	538.0	312.9	757.6	117.6	65.0	575.0	0.0	-	-	-	52.9	52.9
1,582.5	1,582.5	817.0	516.0	301.0	765.5	97.7	60.0	607.8	0.0	-	-	-	51.6	51.6
1,452.1	1,452.1	701.8	435.0	266.8	750.3	54.9	60.0	635.4	0.0	-	-	-	48.3	48.3
1,478.1	1,478.1	702.1	401.0	301.1	776.0	41.0	84.9	650.1	0.0	-	-	-	47.5	47.5
1,487.8	1,487.8	673.9	388.0	285.9	813.9	42.0	82.3	689.6	0.0	-	-	-	45.3	45.3
1,597.6	1,597.6	799.5	412.0	387.5	798.1	41.0	76.9	680.2	0.0	-	-	-	50.0	50.0
1,594.3	1,594.3	797.0	415.0	382.0	797.3	31.0	76.9	689.4	0.0	-	-	-	50.0	50.0
1,567.1	1,567.1	785.5	419.3	366.2	781.7	18.0	78.5	685.2	0.0	-	-	-	50.1	50.1
1,593.1	1,593.1	848.4	488.6	359.8	744.7	8.0	66.7	670.0	0.0	-	-	-	53.3	53.3
1,448.0	1,448.0	828.5	476.0	352.5	619.5	4.1	63.7	551.7	0.0	-	-	-	57.2	57.2
1,406.8	1,406.8	849.2	509.5	339.7	557.6	3.0	57.3	497.3	0.0	-	-	-	60.4	60.4
1,593.1	1,593.1	950.2	580.0	370.2	642.9	1.0	58.4	583.5	0.0	-	-	-	59.6	59.6
1,605.9	1,605.9	1,022.4	623.2	399.2	583.5	0.0	61.2	522.3	0.0	-	-	-	63.7	63.7
1,631.7	1,631.7	1,051.4	687.7	363.7	580.3	0.0	63.1	517.2	0.0	-	-	-	64.4	64.4
1,716.7	1,716.7	1,121.4	700.1	421.3	595.3	0.0	69.4	525.9	0.0	-	-	-	65.3	65.3
1,968.6	1,839.3	1,163.4	732.0	431.4	675.9	1.0	61.9	613.0	0.0	100.4	28.9	-	63.3	65.7
1,947.8	1,741.8	1,100.5	703.0	397.5	641.3	1.0	64.8	575.5	0.0	163.8	42.2	-	63.2	67.1
2,282.8	1,872.8	1,125.1	732.1	393.0	747.7	1.0	60.9	685.8	0.0	313.1	96.9	-	60.1	67.2
2,309.2	1,864.8	1,197.3	788.4	408.9	667.5	0.3	58.3	608.9	0.0	330.0	114.4	-	64.2	71.1
2,424.6	1,982.5	1,321.3	920.7	400.6	661.2	0.0	59.7	601.5	0.0	327.5	114.6	-	66.6	72.7
2,376.8	1,929.8	1,364.1	956.0	408.1	565.7	0.0	59.8	505.9	0.0	306.1	140.9	-	70.7	76.2
2,209.7	1,748.9	1,276.3	841.8	434.5	472.6	3.6	51.9	417.1	0.0	334.7	126.1	-	73.0	78.6
2,387.3	1,925.5	1,337.3	925.7	411.6	588.2	0.0	55.8	532.4	0.0	340.5	121.3	-	69.5	75.4
2,519.6	2,029.5	1,371.2	1,021.9	349.3	658.3	0.0	52.5	605.8	0.0	365.0	125.0	-	67.6	73.9
2,438.8	1,931.7	1,320.4	972.0	348.5	611.3	0.0	46.2	565.1	0.0	390.4	116.7	-	68.4	74.9
2,495.8	1,983.3	1,351.8	1,014.1	337.7	631.5	0.0	40.7	590.8	0.0	397.6	114.9	-	68.2	74.7

〔供給〕														
1	県産材	=	一般用材	+	チップ用材	+	その他	燃料材（発電用）						
	1,411.7		892.4		105.2		16.4	+ 397.6						
2	移入材	=	丸太移入量	+	製材品移入量	+	チップ移入量							
	337.7		88.6		118.6		130.5							
					(75.6)									
3	輸入丸太	=	製材用材輸入量											
	0.0		0.0											
4	輸入製材品	=	製材品輸入量											
	40.7		40.7											
			(26.0)											
5	輸入チップ	=	チップ輸入量											
	590.8		590.8											
6	移入燃料材（発電用）	=	丸太移入量	+	チップ移入量									
	114.9		12.0		103.0									

※ 1 供給量計に対する国産材率（燃料材（発電用）を除く）

※ 2 供給量総計に対する国産材率

50 本県用途別木材需給実績

(単位：千m³)

区 分	針広別	供 給			需 要		
		生産量	輸移入量	計	輸移出量	消費量	計
一般用材	針	892.4	87.1	979.5	642.0	337.5	979.5
	広	0.0	0.2	0.2	0.0	0.2	0.2
	計	892.4	87.3	979.7	642.0	337.7	979.7
パルプ・チップ用材	針	55.9	48.7	104.7	—	104.7	104.7
	広	49.3	0.2	49.5	—	49.6	49.6
	計	105.2	49.0	154.2	—	154.2	154.2
燃料材 (発電用)	針	387.4	10.6	398.0	—	398.0	398.0
	広	10.2	1.3	11.6	—	11.6	11.6
	計	397.6	12.0	409.6	—	409.6	409.6
そ の 他	針	7.1	—	7.1	—	7.1	7.1
	広	9.3	—	9.3	—	9.3	9.3
	計	16.4	—	16.4	—	16.4	16.4
素材合計	針	1,342.8	146.5	1,489.3	642.0	847.2	1,489.2
	広	68.9	1.8	70.7	0.0	70.7	70.7
	計	1,411.7	148.3	1,559.9	642.0	917.9	1,559.9
製 材 品	針	215.0	94.5	309.5	118.8	190.7	309.5
	広	0.2	7.0	7.1	0.1	7.1	7.1
	計	215.1	101.5	316.6	118.8	197.8	316.6
チ ャ ッ プ	針	502.7	328.1	830.8	70.8	760.0	830.8
	広	61.1	579.8	640.9	60.4	580.5	640.9
	計	563.8	907.9	1,471.7	131.2	1,340.5	1,471.7

(資料) 県かごしま材振興課

(注) 1 四捨五入の関係で総数と内訳の計は一致しないことがある。

2 チップには燃料材（発電用）を含む。

51 木材等の輸出状況

(単位：フレート t)

年 次		輸 出 量							
		林 産 品						軽工業品	雑工業品
		原木	製材	樹脂類	木材チップ	その他林産品	薪炭	紙・パルプ	木製品
全 国	S50	64, 141	...	54, 860	...	8, 004	391	1, 250, 088	273, 941
	60	88, 179	...	22, 735	...	5, 522	1, 338	1, 659, 989	263, 698
	H7	57, 535	...	51, 940	...	55, 537	971	1, 661, 337	189, 967
	17	30, 813	260, 639	254, 778	5, 133	7, 559	6, 446	3, 412, 038	186, 858
	27	573, 769	85, 342	105, 419	28, 019	18, 763	1, 462	2, 732, 288	162, 766
	28	483, 959	98, 865	105, 261	19, 649	15, 651	2, 481	2, 775, 338	192, 543
	29	717, 603	182, 783	103, 171	19, 273	17, 576	1, 070	3, 233, 905	178, 105
	30	917, 148	259, 019	112, 082	24, 102	17, 301	24, 430	3, 621, 694	158, 724
	R元	998, 835	186, 383	129, 656	16, 564	13, 544	7, 403	3, 005, 858	286, 182
	2	1, 202, 083	148, 661	91, 193	17, 835	15, 604	8, 071	3, 223, 042	125, 472
	3	1, 290, 734	175, 980	106, 316	14, 198	9, 539	3, 645	3, 641, 729	220, 165
	4	1, 187, 680	168, 253	116, 110	75, 829	11, 241	2, 940	3, 515, 769	428, 219
	5	1, 496, 063	161, 462	95, 154	15, 845	8, 577	1, 699	2, 982, 893	221, 215
本 県	S50	-	...	-	...	-	-	-	-
	60	-	...	-	...	-	-	-	-
	H7	-	...	-	...	-	-	-	-
	17	100	-	160	-	31	83	6, 115	155
	27	139, 175	8, 748	150	-	-	-	90, 677	20
	28	147, 948	9, 814	100	-	15	-	35, 856	112
	29	221, 746	3, 407	10	-	80	-	81, 981	-
	30	309, 498	402	556	-	328	-	132, 122	90
	R元	361, 035	1, 277	897	40	179	60	113, 942	198
	2	403, 287	860	463	240	74	120	138, 291	131
	3	409, 674	1, 400	180	560	298	40	101, 604	-
	4	482, 006	1, 340	3	120	158	-	111, 602	70
	5	506, 126	2, 128	160	-	76	60	92, 990	9

(資料) 国土交通省「港湾統計 (年報)」

(注) 1 単位の「フレート t」は、容積1. 133m³(40立方フィート)、重量は1, 000kgを1tとし、容量と重量のうちいずれか大きい数値をその貨物の t 数としたものである。

2 甲種、乙種港湾の合計値である。

3 品種分類は下表のとおり

大分類	中分類	内 容 例 示
林産品	原木	製材用丸太、足場用材、銘木原木
	製材	板類、床板、杭
	樹脂類	生ゴム、天然樹脂、ラテックス
	木材チップ	木材チップ、木くず
	その他林産品	果樹、樹木の根、枝、竹
	薪炭	しばまき、そだ、木炭、黒炭、たどん、おがライト
林産品 (H11以前)	原木	原木、製材
	樹脂類	樹脂類
	その他木材	その他の木材 (木材チップ、竹材)
	薪炭	薪炭、木炭
軽工業品	紙・パルプ	クラフトパルプ、筆記用紙、壁紙
雑工業品	木製品	合板、障子、建築用ユニット

52 木材等の輸入状況

(単位：フレート t)

年 次		輸 入 量							
		林 産 品						軽工業品	雑工業品
		原木	製材	樹脂類	木材チップ	その他林産品	薪炭	紙・パルプ	木製品
全 国	S50	39,345,706	...	376,718	...	12,238,939	192,751	1,459,917	516,933
	60	35,787,208	...	629,371	...	14,491,219	70,337	3,606,676	510,693
	H7	33,637,994	...	696,142	...	30,312,450	150,478	5,528,790	4,693,340
	17	10,732,297	7,618,991	998,016	26,530,819	268,987	285,272	5,151,845	6,024,510
	27	3,909,566	5,297,103	868,338	21,714,596	127,498	581,638	4,214,855	5,727,062
	28	3,945,874	5,450,686	836,466	22,217,092	90,110	701,284	3,926,459	6,008,377
	29	3,667,816	5,703,285	867,639	23,024,195	136,448	1,161,738	3,974,932	6,186,326
	30	3,653,534	5,169,405	1,001,562	23,818,512	162,844	1,441,974	3,734,462	6,429,740
	R元	3,461,569	4,899,052	1,056,276	24,393,729	208,292	1,908,378	4,041,700	6,347,853
	2	2,671,378	4,289,175	851,067	19,474,512	162,263	2,449,945	3,573,836	5,462,934
	3	3,011,878	4,259,081	964,751	24,006,018	152,203	2,897,644	3,458,434	6,185,698
	4	2,904,308	4,197,408	1,112,729	25,778,003	174,416	3,120,258	3,344,489	6,660,483
	5	2,429,901	2,847,049	896,318	26,654,483	106,728	3,226,279	3,205,824	5,445,529
本 県	S50	212,675	...	-	...	177,231	-	500	4,374
	60	202,625	...	-	...	240,206	-	-	1,946
	H7	93,780	...	-	...	918,600	-	-	1,005
	17	22,770	10,252	35,531	642,818	166	457	10	2,571
	27	13,709	20	11,357	733,467	90	592	927	2,249
	28	3,730	46	11,391	669,190	110	500	847	4,792
	29	21,040	192	7,472	717,043	96	120	4,653	4,790
	30	8,039	163	12,193	732,844	150	144	2,930	6,476
	R元	6,903	234	11,649	682,711	311	246	8,338	5,510
	2	4,656	1,043	5,784	569,030	487	318	1,674	4,631
	3	14,271	236	4,709	701,378	236	271	945	5,340
	4	5,284	389	2,522	980,223	244	332	2,217	2,981
	5	5,378	465	7,488	792,662	164	458	2,832	3,264

(資料) 国土交通省「港湾統計(年報)」

(注) 1 単位の「フレート t」は、容積1.133m³(40立方フィート)、重量は1,000kgを1tとし、容量と重量のうちいずれか大きい数値をその貨物の t 数としたものである。

2 甲種、乙種港湾の合計値である。

3 品種分類は下表のとおり

大分類	中分類	内 容 例 示
林産品	原木	製材用丸太、足場用材、銘木原木
	製材	板類、床板、杭
	樹脂類	生ゴム、天然樹脂、ラテックス
	木材チップ	木材チップ、木くず
	その他林産品	果樹、樹木の根、枝、竹
	薪炭	しばまき、そだ、木炭、黒炭、たどん、おがライト
林産品 (H11以前)	原木	原木、製材
	樹脂類	樹脂類
	その他木材	その他の木材(木材チップ、竹材)
	薪炭	薪炭、木炭
軽工業品	紙・パルプ	クラフトパルプ、筆記用紙、壁紙
雑工業品	木製品	合板、障子、建築用ユニット

53 本県及び全国の新設住宅着工戸数

(単位：戸・%)

区 分	本 県			全 国			九 州 ・ 沖 縄		
	戸 数	木 造	木 造 率	戸 数	木 造	木 造 率	戸 数	木 造	木 造 率
S45年度	11,639	7,934	68.2	1,484,556	1,035,500	69.8	113,368	77,957	68.8
50年度	20,148	12,486	62.0	1,356,286	907,389	66.9	162,902	97,957	60.1
55年度	20,044	11,269	56.2	1,268,626	750,653	59.2	150,896	79,714	52.8
60年度	18,251	10,296	56.4	1,236,072	591,911	47.9	144,664	61,399	42.4
H2年度	20,583	10,858	52.8	1,707,109	727,765	42.6	189,234	71,259	37.6
7年度	18,033	10,612	58.8	1,484,652	675,065	45.5	149,914	64,954	43.3
12年度	13,634	7,804	57.2	1,213,157	548,329	45.2	125,168	48,639	38.9
17年度	13,521	6,463	47.8	1,248,754	545,188	43.7	129,630	46,503	35.9
22年度	8,941	5,727	64.1	818,417	464,133	56.7	81,839	40,711	49.7
23年度	8,919	5,900	66.2	841,246	466,433	55.4	88,536	42,845	48.4
24年度	10,048	6,059	60.3	893,002	493,133	55.2	96,604	45,319	46.9
25年度	11,281	7,176	63.6	986,912	551,152	55.8	109,875	50,506	46.0
26年度	9,931	6,279	63.2	880,470	486,058	55.2	96,376	45,846	47.6
27年度	11,140	6,876	61.7	920,537	511,146	55.5	104,859	48,502	46.3
28年度	11,025	7,189	65.2	974,137	549,263	56.4	110,965	54,113	48.8
29年度	10,049	6,508	64.8	946,396	542,202	57.3	111,666	55,614	49.8
30年度	10,007	6,772	67.7	952,936	541,905	56.9	111,107	56,225	50.6
R元年度	8,830	6,424	72.8	883,687	513,582	58.1	102,099	54,211	53.1
2年度	8,728	6,075	69.6	812,164	467,339	57.5	88,912	48,775	54.9
3年度	10,006	6,775	67.7	865,909	502,820	58.1	98,514	54,037	54.9
4年度	9,734	6,283	64.5	860,828	473,067	55.0	99,305	52,444	52.8
5年度	9,151	6,125	66.9	800,226	451,201	56.4	93,275	50,503	54.1
6年度	8,124	5,248	64.6	816,388	467,958	57.3	94,398	51,003	54.0

(資料) 国土交通省「建築着工統計調査」

54 本県年次別・月別住宅着工戸数

(単位：戸)

年次	総 数	1月	2月	3月	4月	5月	6月	7月	8月	9月	10月	11月	12月
H2	20,583	1,636	1,483	1,706	1,629	2,038	1,750	1,925	1,803	1,717	2,410	1,380	1,106
7	17,597	1,105	1,532	1,269	1,334	1,287	1,324	1,516	1,575	1,326	1,788	1,708	1,833
12	14,079	1,152	1,174	1,089	1,047	1,081	1,306	936	1,250	1,333	1,396	1,205	1,110
17	13,409	1,223	759	1,091	1,290	987	1,201	1,387	1,274	1,229	1,203	847	918
22	8,669	567	616	634	558	750	659	697	820	659	850	1,126	733
23	9,039	703	762	624	691	556	878	737	882	619	837	823	927
24	9,701	614	604	751	721	735	1,025	818	919	896	745	838	1,035
25	11,307	671	866	779	1,138	644	904	958	993	1,119	1,038	1,026	1,171
26	9,980	549	918	823	747	666	888	535	965	882	915	1,106	986
27	10,578	683	788	770	927	799	1,157	923	947	841	942	964	837
28	11,613	831	849	1,123	883	760	1,099	1,067	1,153	1,074	1,050	908	816
29	10,399	754	810	651	793	710	1,028	1,176	971	956	1,009	770	771
30	9,819	712	607	546	1,138	715	686	883	955	1,038	851	852	836
R元	8,946	469	770	814	719	637	992	738	662	789	812	712	832
2	8,681	465	698	774	580	793	930	770	836	748	694	660	733
3	9,963	643	765	576	702	755	839	1,019	838	944	1,188	969	725
4	9,749	601	642	784	1,039	708	795	934	925	860	718	724	1,019
5	9,147	567	795	650	697	666	842	1,075	711	745	600	831	968
6	8,127	532	883	601	738	678	858	594	694	699	678	569	603

(資料) 国土交通省「建築着工統計調査」

年 次	区 分	振 興 局 ・ 支 庁							
		総 数	鹿 児 島	南 薩	北 薩	姶良・伊佐	大 隅	熊 毛	大 島
H2	総戸数	20,583	9,656	1,193	1,832	4,792	2,130	311	669
	木 造	10,858	3,764	888	1,386	2,557	1,710	236	317
	木造率	52.8	39.0	74.4	75.7	53.4	80.3	75.9	47.4
7	総戸数	17,597	8,415	1,283	2,212	2,409	2,174	397	707
	木 造	10,606	3,634	950	1,695	1,927	1,776	278	346
	木造率	60.3	43.2	74.0	76.6	80.0	81.7	70.0	48.9
12	総戸数	14,079	6,349	1,043	1,754	2,290	1,770	303	570
	木 造	8,063	2,545	813	1,301	1,577	1,280	246	301
	木造率	57.3	40.1	77.9	74.2	68.9	72.3	81.2	52.8
17	総戸数	13,409	7,384	636	1,072	1,854	1,643	174	646
	木 造	6,368	2,486	463	876	1,115	1,034	145	249
	木造率	47.5	33.7	72.8	81.7	60.1	62.9	83.3	38.5
22	総戸数	8,669	4,293	496	953	1,356	1,213	89	269
	木 造	5,582	2,282	392	645	926	1,067	85	185
	木造率	64.4	53.2	79.0	67.7	68.3	88.0	95.5	68.8
23	総戸数	9,039	4,631	449	808	1,401	1,293	167	290
	木 造	5,893	2,418	397	665	954	1,125	122	212
	木造率	65.2	52.2	88.4	82.3	68.1	87.0	73.1	73.1
24	総戸数	9,701	5,273	517	878	1,412	1,172	126	323
	木 造	5,849	2,295	439	768	1,039	1,006	114	188
	木造率	60.3	43.5	84.9	87.5	73.6	85.8	90.5	58.2
25	総戸数	11,307	5,522	593	1,252	1,832	1,527	164	417
	木 造	7,212	2,628	488	912	1,318	1,439	150	277
	木造率	63.8	47.6	82.3	72.8	71.9	94.2	91.5	66.4
26	総戸数	9,980	5,241	560	915	1,434	1,363	143	324
	木 造	6,259	2,382	485	772	1,031	1,224	133	232
	木造率	62.7	45.4	86.6	84.4	71.9	89.8	93.0	71.6
27	総戸数	10,578	5,530	542	868	1,647	1,604	109	278
	木 造	6,919	2,775	489	716	1,274	1,341	108	216
	木造率	65.4	50.2	90.2	82.5	77.4	83.6	99.1	77.7
28	総戸数	11,613	6,596	507	923	1,876	1,287	122	302
	木 造	7,153	2,937	473	714	1,576	1,137	102	214
	木造率	61.6	44.5	93.3	77.4	84.0	88.3	83.6	70.9
29	総戸数	10,399	5,490	452	1,100	1,771	1,124	102	360
	木 造	6,521	2,588	386	873	1,419	944	91	220
	木造率	62.7	47.1	85.4	79.4	80.1	84.0	89.2	61.1
30	総戸数	9,819	5,019	589	1,185	1,526	1,137	95	268
	木 造	6,719	2,704	526	887	1,282	1,016	81	223
	木造率	68.4	53.9	89.3	74.9	84.0	89.4	85.3	83.2
R元	総戸数	8,946	4,394	546	1,185	1,312	1,076	96	337
	木 造	6,576	2,655	470	957	1,152	1,002	96	244
	木造率	73.5	60.4	86.1	80.8	87.8	93.1	100.0	72.4
2	総戸数	8,681	4,455	372	1,055	1,250	1,094	112	343
	木 造	6,051	2,455	351	842	1,108	927	100	268
	木造率	69.7	55.1	94.4	79.8	88.6	84.7	89.3	78.1
3	総戸数	9,963	5,378	460	991	1,621	1,053	115	345
	木 造	6,840	2,810	437	869	1,376	986	115	247
	木造率	68.7	52.2	95.0	87.7	84.9	93.6	100.0	71.6
4	総戸数	9,749	5,029	411	1,141	1,638	1,000	160	370
	木 造	6,328	2,425	373	909	1,318	918	126	259
	木造率	64.9	48.2	90.8	79.7	80.5	91.8	78.8	70.0
5	総戸数	9,147	4,315	421	1,483	1,291	851	509	277
	木 造	6,117	2,311	370	1,078	1,142	792	188	236
	木造率	66.9	53.6	87.9	72.7	88.5	93.1	36.9	85.2
6	総戸数	8,127	4,049	406	934	1,381	789	266	302
	木 造	5,315	2,028	364	810	1,065	741	106	201
	木造率	65.4	50.1	89.7	86.7	77.1	93.9	39.8	66.6

(資料) 国土交通省「建築着工統計調査」

C 木材価格

56 素材

区 分		年次	1月	2月	3月	4月	5月
スギ	全 国 14～22cm 3.65×4.0m	H27	13,700	13,300	12,900	12,600	12,200
		28	12,600	12,500	12,200	12,000	11,600
		29	13,400	13,400	13,100	12,800	12,700
		30	14,100	13,800	13,500	13,200	13,000
		R元	14,100	13,900	13,700	13,400	13,200
		2	13,000	13,100	12,800	12,300	12,000
	本 県 14～22cm 3.65×4.0m	3	13,500	13,300	13,400	13,600	15,500
		4	16,900	17,600	17,800	17,500	17,900
		5	17,400	17,300	16,700	15,800	15,100
		6	16,300	16,300	16,400	16,100	16,000
		H27	14,500	13,800	13,200	12,500	11,700
		28	12,700	12,800	12,900	12,000	11,500
ヒノキ	全 国 14～22cm 3.65×4.0m	29	14,100	13,800	13,400	13,100	12,900
		30	14,600	14,100	13,200	12,900	12,000
		R元	14,100	13,900	13,600	13,100	12,500
		2	12,800	12,800	12,300	11,200	10,700
		3	13,900	13,600	13,400	13,900	18,700
		4	18,800	18,300	18,300	18,300	18,800
	本 県 14～22cm 3.65×4.0m	5	18,800	18,800	18,700	17,300	15,000
		6	18,000	18,000	18,200	15,900	15,400
		H27	18,100	18,000	17,700	17,500	17,200
		28	17,900	17,800	17,500	17,300	17,300
		29	18,600	18,400	18,000	17,800	17,700
		30	17,400	17,800	18,400	18,400	18,300
米ツガ No.3	全 国 径 30cm上 長 6.0m上	R元	19,000	18,800	18,600	18,200	17,800
		2	18,700	18,500	17,800	16,800	16,200
		3	18,100	18,700	18,900	19,800	21,400
		4	29,100	27,900	27,600	27,200	26,500
		5	23,000	23,000	22,700	21,900	20,700
		6	23,400	23,700	23,300	22,800	22,300
	本 県 径 30cm上 長 6.0m上	H27	-	-	-	-	-
		28	-	-	-	-	-
		29	-	-	-	-	-
		30	-	-	-	-	-
		R元	-	-	-	-	-
		2	-	-	-	-	-
スギ	全 国 10.5×10.5cm ×3.0m	3	-	-	-	-	-
		4	-	-	-	-	-
		5	-	-	-	-	-
		6	-	-	-	-	-
	本 県 10.5×10.5cm ×3.0m	H27	58,500	58,500	58,400	58,400	58,300
		28	57,900	57,900	57,600	57,500	57,500
		29	57,400	57,600	57,600	57,600	57,600
		30	61,100	61,100	61,100	61,100	61,100
		R元	61,600	61,600	61,600	61,600	61,600
		2	62,700	62,700	62,700	62,700	62,500
ヒノキ	全 国 10.5×10.5cm ×3.0m	3	62,200	62,200	62,500	64,500	65,400
		4	67,600	65,800	65,800	65,900	65,900
		5	59,700	59,200	58,600	55,500	54,300
		6	54,300	54,800	54,800	54,800	54,800
	本 県 10.5×10.5cm ×3.0m	H27	41,000	40,000	38,000	36,000	35,000
		28	34,000	34,000	37,500	34,000	34,000
		29	38,000	38,000	38,000	37,000	37,000
		30	39,000	39,000	39,000	39,000	39,000
		R元	39,000	39,000	39,000	39,000	39,000
		2	38,000	38,000	38,000	38,000	38,000
米ツガ 1等	全 国 10.5×10.5cm ×3.0m	3	38,000	38,000	38,000	40,000	48,000
		4	58,000	58,000	58,000	58,000	58,000
		5	57,000	57,000	57,000	57,000	55,000
		6	52,000	52,000	51,000	51,000	50,000
	本 県 10.5×10.5cm ×3.0m	H27	80,400	80,300	79,400	78,800	78,400
		28	79,200	79,200	79,200	79,100	79,100
		29	80,100	80,000	80,000	80,000	80,000
		30	76,700	76,700	76,700	76,700	76,700
		R元	76,500	76,500	76,500	76,500	76,500
		2	79,000	79,000	79,000	77,400	77,400
スギ	全 国 10.5×10.5cm ×3.0m	3	77,400	77,400	79,200	79,400	83,700
		4	94,800	94,100	93,400	93,800	93,400
		5	81,800	80,700	77,700	76,600	76,500
		6	77,400	77,400	77,400	76,000	76,000
	本 県 10.5×10.5cm ×3.0m	H26	-	-	-	-	-
		27	-	-	-	-	-
		28	-	-	-	-	-
		29	-	-	-	-	-
		30	-	-	-	-	-
		R元	-	-	-	-	-
ヒノキ	全 国 10.5×10.5cm ×3.0m	2	-	-	-	-	-
		3	-	-	-	-	-
		4	-	-	-	-	-
		5	-	-	-	-	-
	本 県 10.5×10.5cm ×3.0m	H26	-	-	-	-	-
		27	-	-	-	-	-
		28	-	-	-	-	-
		29	-	-	-	-	-
		30	-	-	-	-	-
		R元	-	-	-	-	-

(資料) 全国・本県とも農林水産省「木材価格」

(注) 1 本県ヒノキの木材価格については、平均価格未公表

2 米ツガの木材価格については、R2年1月以降平均価格の把握を廃止

57 製材品

区 分		年次	1月	2月	3月	4月	5月
スギ	全 国 10.5×10.5cm ×3.0m	H27	58,500	58,500	58,400	58,400	58,300
		28	57,900	57,900	57,600	57,500	57,500
		29	57,400	57,600	57,600	57,600	57,600
		30	61,100	61,100	61,100	61,100	61,100
		R元	61,600	61,600	61,600	61,600	61,600
		2	62,700	62,700	62,700	62,700	62,500
ヒノキ	全 国 10.5×10.5cm ×3.0m	3	62,200	62,200	62,500	64,500	65,400
		4	67,600	65,800	65,800	65,900	65,900
		5	59,700	59,200	58,600	55,500	54,300
		6	54,300	54,800	54,800	54,800	54,800
	本 県 10.5×10.5cm ×3.0m	H27	41,000	40,000	38,000	36,000	35,000
		28	34,000	34,000	37,500	34,000	34,000
		29	38,000	38,000	38,000	37,000	37,000
		30	39,000	39,000	39,000	39,000	39,000
		R元	39,000	39,000	39,000	39,000	39,000
		2	38,000	38,000	38,000	38,000	38,000
米ツガ 1等	全 国 10.5×10.5cm ×3.0m	3	38,000	38,000	38,000	40,000	48,000
		4	58,000	58,000	58,000	58,000	58,000
		5	57,000	57,000	57,000	57,000	55,000
		6	52,000	52,000	51,000	51,000	50,000
	本 県 10.5×10.5cm ×3.0m	H27	80,400	80,300	79,400	78,800	78,400
		28	79,200	79,200	79,200	79,100	79,100
		29	80,100	80,000	80,000	80,000	80,000
		30	76,700	76,700	76,700	76,700	76,700
		R元	76,500	76,500	76,500	76,500	76,500
		2	79,000	79,000	79,000	77,400	77,400
スギ	全 国 10.5×10.5cm ×3.0m	3	77,400	77,400	79,200	79,400	83,700
		4	94,800	94,100	93,400	93,800	93,400
		5	81,800	80,700	77,700	76,600	76,500
		6	77,400	77,400	77,400	76,000	76,000
	本 県 10.5×10.5cm ×3.0m	H26	-	-	-	-	-
		27	-	-	-	-	-
		28	-	-	-	-	-
		29	-	-	-	-	-
		30	-	-	-	-	-
		R元	-	-	-	-	-

(資料) 1 全国は、農林水産省「木材価格」

2 本県は、県内製材品市場標準相場

(注) 本県のヒノキの製材品価格については、平均価格未公表

(単位：円/m³)[illegible](単位：円/m³)[illegible]

58 木材価格の推移

(1) 素材

(単位：円／m³)

年次	スギ		ヒノキ	
	全 国 (14～22cm×3.65～4.0m)	本 県 (14～22cm×4.0m)	全 国 (14～22cm×3.65～4.0m)	本 県 (14～22cm×4.0m)
S47	19,600	23,500	35,000	34,200
50	31,900	37,300	65,400	55,100
55	40,100	42,000	76,300	60,400
60	25,800	25,800	53,800	45,900
H2	26,700	24,600	67,500	65,200
7	22,200	20,000	53,500	44,800
12	17,200	15,400	40,300	27,300
17	12,400	11,100	25,500	20,200
22	11,800	12,900	21,600	20,000
23	12,300	12,300	21,700	20,600
24	11,400	11,800	18,500	16,400
25	11,500	11,100	19,700	—
26	13,500	14,200	20,000	—
27	12,700	13,000	17,600	—
28	12,300	13,000	17,600	—
29	13,100	13,700	18,100	—
30	13,600	13,300	18,400	—
R元	13,500	13,300	18,100	—
2	12,700	12,300	17,200	—
3	16,100	18,600	25,900	—
4	17,600	18,500	25,100	—
5	15,800	16,500	22,000	—
6	15,900	16,400	22,300	—

(資料) 農林水産省「木材価格」

(注) 本県ヒノキの木材価格については、H25年1月以降取扱量減少のため平均価格未公表

(2) 製材品

(単位：円／m³)

年次	スギ (1等)		ヒノキ (1等)	
	全 国	本 県	全 国	本 県
S47	43,000	44,400	82,100	65,500
50	61,900	72,500	121,600	118,500
55	73,800	35,600	145,000	106,000
60	53,200	44,700	90,500	60,200
H2	63,100	49,800	119,400	63,100
7	58,600	35,500	104,300	47,800
12	47,400	34,300	75,700	47,000
17	41,800	32,600	67,200	—
22	41,600	29,300	64,900	—
23	43,600	31,200	66,600	—
24	42,700	30,500	64,600	—
25	48,600	34,500	73,000	—
26	58,200	41,300	82,600	—
27	58,100	35,900	78,600	—
28	57,400	35,000	79,300	—
29	57,600	37,700	80,300	—
30	61,200	39,000	76,600	—
R元	61,900	38,600	76,900	—
2	62,400	38,000	77,600	—
3	66,800	49,700	88,700	—
4	64,600	57,600	90,700	—
5	53,000	54,900	75,800	—
6	51,800	50,100	74,800	—

(資料) 1 全国は、農林水産省「木材価格」

2 本県は、県内製材品市場標準相場

(注) 1 10.5cm×10.5cm×3.0mの価格である。

2 本県のヒノキの製材品価格については、H16年5月以降取扱量減少のため平均価格未公表

(単位: m³/円)

区分	年次	本県			都府県平均		
		スギ	ヒノキ	マツ	スギ	ヒノキ	マツ
価 格	S47	13,121	19,228	5,138	11,914	19,661	6,910
	50	24,598	36,756	8,808	19,726	35,891	10,899
	55	27,513	39,567	7,914	22,707	42,947	11,162
	60	18,642	27,347	6,042	15,166	30,911	7,920
	H2	16,092	28,768	5,760	14,595	33,607	7,528
	7	10,855	22,050	2,940	11,730	27,607	5,966
	12	6,192	15,158	3,000	7,794	19,297	4,168
	17	2,616	8,195	-	3,628	11,988	2,037
	22	2,483	5,222	-	2,654	8,128	1,496
	24	2,340	5,017	-	2,600	6,856	1,464
	25	2,063	4,771	-	2,465	6,493	1,376
	26	2,764	5,143	-	2,968	7,507	1,638
	27	2,638	4,275	-	2,833	6,284	1,531
	28	2,520	4,209	-	2,804	6,170	1,681
	29	2,614	4,322	-	2,881	6,200	1,705
	30	2,778	4,800	-	2,995	6,589	1,733
	R元	2,727	5,063	-	3,061	6,747	1,799
	2	2,469	4,875	-	2,900	6,358	1,814
	3	2,628	5,500	-	3,200	7,137	1,989
	4	4,538	8,636	-	4,994	10,840	2,729
	5	4,294	7,220	-	4,361	8,865	2,672
	6	4,269	7,545	-	4,127	8,940	2,570
推 移 (S 4 7 を 1 0 0)	S47	100	100	100	100	100	100
	50	187	191	171	166	183	158
	55	210	206	154	191	218	162
	60	142	142	118	127	157	115
	H2	123	150	112	123	171	109
	7	83	115	57	98	140	86
	12	47	79	58	65	98	60
	17	20	43	-	30	61	29
	18	19	39	-	28	56	27
	19	22	37	-	28	53	25
	20	21	31	-	27	48	24
	21	16	24	-	21	40	21
	22	19	27	-	22	41	22
	23	18	28	-	24	43	23
	24	18	26	-	22	35	21
	25	16	25	-	21	33	20
	26	21	27	-	25	38	24
	27	20	22	-	24	32	22
	28	19	22	-	24	31	24
	29	20	22	-	24	32	25
	30	21	25	-	25	34	25
	R元	21	26	-	26	34	26
	2	19	25	-	24	32	26
	3	20	29	-	27	36	29
	4	35	45	-	42	55	39
	5	33	38	-	37	45	39
	6	33	39	-	35	45	37

(資料) 林野庁「森林・林業統計要覧」

D 木材工業

60 規模別製材工場数（固定工場）

区分	年次末	全国	工場数	規 模 別		
	年度末	本県		75.0KW未満	75.0～300KW	300.0KW以上
工 場 数	S40	全国 本県	24,803 560	23,015 523	1,788 37	- -
	45	全国 本県	24,546 551	21,178 507	3,368 44	- -
	50	全国 本県	23,630 537	18,815 475	4,815 62	- -
	55	全国 本県	22,241 516	16,687 436	5,554 80	- -
	60	全国 本県	18,834 461	13,948 367	4,430 84	456 10
	H2	全国 本県	16,811 412	12,100 328	4,178 75	533 9
	7	全国 本県	14,565 365	10,183 272	3,829 75	553 18
	12	全国 本県	11,692 294	8,178 215	2,971 60	543 19
	17	全国 本県	9,011 240	6,189 179	2,334 49	488 12
	22	全国 本県	6,569 184	4,282 125	1,837 50	450 9
	27	全国 本県	5,205 130	3,239 83	1,551 39	415 8
	2	全国 本県	4,115 115	2,414 72	1,261 32	440 11
	3	全国 本県	3,948 112	2,100 69	1,322 32	526 11
	4	全国 本県	3,804 108	2,183 67	1,180 29	441 12
	5	全国 本県	3,749 98	2,137 56	1,180 29	438 13
	6	全国 本県	3,547 97	1,989 56	1,136 29	422 12
構 成 比	S40	全国 本県	100 100	93 93	7 7	- -
	45	全国 本県	100 100	86 92	14 8	- -
	50	全国 本県	100 100	80 88	20 12	- -
	55	全国 本県	100 100	75 84	25 16	- -
	60	全国 本県	100 100	74 80	24 18	2 2
	H2	全国 本県	100 100	72 80	25 18	3 2
	7	全国 本県	100 100	70 75	26 21	4 5
	12	全国 本県	100 100	70 73	25 20	5 6
	17	全国 本県	100 100	69 75	26 20	5 5
	22	全国 本県	100 100	65 68	28 27	7 5
	27	全国 本県	100 100	62 64	30 30	8 6
	2	全国 本県	100 100	59 63	31 28	11 10
	3	全国 本県	100 100	53 62	33 29	13 10
	4	全国 本県	100 100	57 62	31 27	12 11
	5	全国 本県	100 100	57 57	31 30	12 13
	6	全国 本県	100 100	56 58	32 30	12 12

(資料) 1 全国は、農林水産省「木材統計」

2 本県は、農林水産省「木材統計」，県かごしま材振興課

(注) 本表は、木材業者製材業者動態調査等の自己申告による記載内容を取りまとめたものである。
以下、木材加工場関係の資料もすべて同様である。

61 規模別木材加工工場数及び加工能力

区 分			S55	60	H2	7	12	17	22	27	R2	3	4	5	6
工 場 数	製 材	総 数	516	461	412	365	294	240	184	130	115	112	108	98	97
		7.5kw未満	12	2	6	4	5	-	-	-	1	1	1	-	-
		7.5～22.5	122	90	84	62	36	24	26	22	17	15	14	10	10
		22.5～37.5	118	107	81	75	69	56	38	19	18	17	17	15	15
		37.5～75.0	184	168	157	131	105	99	61	42	36	36	35	31	31
		(小 計)	436	367	328	272	215	179	125	83	72	69	67	56	56
	工 場	75.0～150.0	46	61	51	54	41	31	29	20	17	17	15	15	16
		150.0～300.0	21	23	24	21	19	18	21	19	15	15	14	14	13
		(小 計)	67	84	75	75	60	49	50	39	32	32	29	29	29
		300.0kw以上	13	10	9	18	19	12	9	8	11	11	12	13	12
		うち 1,000.0 kw以上	-	-	-	-	-	-	-	1	2	2	3	3	3
	チップ工場	専業	43	43	49	30	16	11	15	15	19	20	20	20	20
		兼業	66	43	27	31	33	19	16	14	15	14	14	12	11

(資料) 県かごしま材振興課

(注) チップ兼業は内数

62 市町村別木材加工工場数

年 度 (振興局・支庁) 市町村名	総 数	固 定 工 場								チップ 専業	チップ 兼業
		総数	7.5kw 未満	7.5～ 22.5	22.5～ 37.5	37.5～ 75.0	75.0～ 150.0	150.0～ 300.0	300.0kw 以上		
R元	134	116	1	17	19	36	17	15	11	18	15
2	134	115	1	17	18	36	17	15	11	19	15
3	132	112	1	15	17	36	17	15	11	20	14
4	128	108	1	14	17	35	15	14	12	20	14
5	118	98	-	10	15	31	15	14	13	20	12
6	117	97	-	10	15	31	16	13	12	20	11
(鹿児島)	15	13	-	3	-	4	5	-	1	2	-
鹿児島市	9	9	-	2	-	1	5	-	1	-	-
日置市	4	3	-	-	-	3	-	-	-	1	-
いちき串木野市	2	1	-	1	-	-	-	-	-	1	-
三島村	-	-	-	-	-	-	-	-	-	-	-
十島村	-	-	-	-	-	-	-	-	-	-	-
(南薩)	14	12	-	2	3	2	1	2	2	2	1
枕崎市	3	2	-	-	-	-	-	1	1	1	-
指宿市	5	5	-	-	3	1	1	-	-	-	-
南さつま市	1	1	-	1	-	-	-	-	-	-	-
南九州市	5	4	-	1	-	1	-	1	1	1	1
(北薩)	29	24	-	-	8	10	2	3	1	5	1
阿久根市	3	2	-	-	1	1	-	-	-	1	-
出水市	11	10	-	-	3	6	1	-	-	1	-
薩摩川内市	9	8	-	-	2	2	-	3	1	1	1
さつま町	5	3	-	-	2	-	1	-	-	2	-
長島町	1	1	-	-	-	1	-	-	-	-	-
(始良・伊佐)	20	16	-	1	1	5	3	4	2	4	2
霧島市	8	6	-	1	-	3	2	-	-	2	-
伊佐市	7	6	-	-	-	2	1	3	-	1	1
始良市	2	1	-	-	1	-	-	-	-	1	-
湧水町	3	3	-	-	-	-	-	1	2	-	1
(大隅)	28	25	-	3	3	6	5	3	5	3	7
鹿屋市	7	6	-	1	-	3	1	1	-	1	-
垂水市	-	-	-	-	-	-	-	-	-	-	-
曾於市	6	6	-	-	-	1	2	2	1	-	1
志布志市	3	2	-	-	1	-	-	-	1	1	1
大崎町	2	2	-	1	-	1	-	-	-	-	-
東串良町	1	1	-	-	-	-	-	-	1	-	1
錦江町	1	-	-	-	-	-	-	-	-	1	-
南大隅町	2	2	-	-	1	-	1	-	-	-	-
肝付町	6	6	-	1	1	1	1	-	2	-	4

62 市町村別木材加工工場数（つづき）

年 度 (振興局・支庁) 市町村名	総 数	固 定 工 場								チップ 専業	チップ 兼業
		総数	7.5kw 未満	7.5～ 22.5	22.5～ 37.5	37.5～ 75.0	75.0～ 150.0	150.0～ 300.0	300.0kw 以上		
(熊毛)	8	5	-	1	-	3	-	-	1	3	-
西之表市	3	2	-	1	-	1	-	-	-	1	-
中種子町	-	-	-	-	-	-	-	-	-	-	-
南種子町	1	-	-	-	-	-	-	-	-	1	-
屋久島町	4	3	-	-	-	2	-	-	1	1	-
(大島)	3	2	-	-	-	1	-	1	-	1	-
奄美市	-	-	-	-	-	-	-	-	-	-	-
大和村	1	-	-	-	-	-	-	-	-	1	-
宇検村	1	1	-	-	-	-	-	1	-	-	-
瀬戸内町	-	-	-	-	-	-	-	-	-	-	-
龍郷町	-	-	-	-	-	-	-	-	-	-	-
喜界町	-	-	-	-	-	-	-	-	-	-	-
徳之島町	-	-	-	-	-	-	-	-	-	-	-
天城町	1	1	-	-	-	1	-	-	-	-	-
伊仙町	-	-	-	-	-	-	-	-	-	-	-
和泊町	-	-	-	-	-	-	-	-	-	-	-
知名町	-	-	-	-	-	-	-	-	-	-	-
与論町	-	-	-	-	-	-	-	-	-	-	-

(資料) 県かごしま材振興課

(注) チップ兼業は内数

63 地区別工場数・出力数

振興局・支庁	37.5kw未満		37.5～75kw		75.0～150kw		150kw以上	
	工場数	出力数	工場数	出力数	工場数	出力数	工場数	出力数
鹿児島	3	56	4	201	5	493	X	X
南薩	5	138	2	93	X	X	4	1,995
北薩	7	193	10	518	2	193	4	883
姶良・伊佐	2	45	5	273	3	306	6	3,212
大隅	7	156	6	306	5	462	8	3,817
熊毛	X	X	3	155	－	－	X	X
大島	－	－	X	X	－	－	X	X

工場数	出力数 (kw)
97	14,432

(資料) 県かごしま材振興課

(注) Xは個人又は法人その他の団体に関する秘密を保護するため、統計値を公表しないもの

64 市町村別素材生産事業者数

年度 (振興局・支庁) 市町村名	素 材			
	合計	100m ³ 未満	100～ 500m ³	500～ 1,000m ³
2	240	79	16	16
3	241	72	28	13
4	240	53	39	10
5	237	45	34	18
6	236	56	31	14
(鹿児島)	18	3	－	1
鹿児島市	15	3	－	1
日置市	－	－	－	－
いちき串木野市	3	－	－	－
三島村	－	－	－	－
十島村	－	－	－	－
(南薩)	26	5	3	6
枕崎市	8	2	－	3
指宿市	1	－	－	－
南さつま市	6	3	1	－
南九州市	11	－	2	3
(北薩)	38	4	3	1
阿久根市	2	－	－	－
出水市	9	2	－	1
薩摩川内市	13	1	2	－
さつま町	13	1	1	－
長島町	1	－	－	－
(姶良・伊佐)	58	15	10	1
霧島市	26	10	3	－
伊佐市	10	－	3	－
姶良市	14	3	3	1
湧水町	8	2	1	－
(大隅)	67	14	10	5
鹿屋市	16	1	4	2
垂水市	2	1	1	－
曾於市	19	1	4	2
志布志市	10	2	1	－
大崎町	3	2	－	－
東串良町	－	－	－	－
錦江町	7	4	－	1
南大隅町	4	2	－	－
肝付町	6	1	－	－

生 産 量 別				
1,000～ 2,000m ³	2,000～ 3,000m ³	3,000～ 5,000m ³	5,000～ 10,000m ³	10,000m ³ 以上
25	23	22	31	28
21	15	27	33	32
25	21	26	36	30
31	18	30	29	32
22	25	27	27	34
－	7	－	4	3
－	6	－	2	3
－	－	－	－	－
－	1	－	2	－
－	－	－	－	－
－	－	－	－	－
3	5	2	1	1
－	1	1	1	－
1	－	－	－	－
1	1	－	－	－
1	3	1	－	1
4	6	9	6	5
－	1	－	1	－
－	1	2	2	1
1	2	4	1	2
3	1	3	2	2
－	1	－	－	－
5	3	9	6	9
2	3	5	－	3
1	－	1	3	2
1	－	3	2	1
1	－	－	1	3
6	3	5	8	16
2	－	－	5	2
－	－	－	－	－
2	1	1	1	7
2	－	2	－	3
－	1	－	－	－
－	－	－	－	－
－	－	1	－	1
－	1	1	－	－
－	－	－	2	3

64 市町村別素材生産事業者数（つづき）

年度 (振興局・支庁) 市町村名	素 材			
	合計	100m ³ 未満	100～ 500m ³	500～ 1,000m ³
(熊毛)	11	3	3	－
西之表市	4	2	－	－
中種子町	1	－	1	－
南種子町	－	－	－	－
屋久島町	6	1	2	－
(大島)	18	12	2	－
奄美市	6	4	－	－
大和村	1	－	1	－
宇検村	1	1	－	－
瀬戸内町	8	6	1	－
龍郷町	－	－	－	－
喜界町	－	－	－	－
徳之島町	1	1	－	－
天城町	1	－	－	－
伊仙町	－	－	－	－
和泊町	－	－	－	－
知名町	－	－	－	－
与論町	－	－	－	－

(資料) 県森林経営課

生産量別				
1,000～ 2,000m ³	2,000～ 3,000m ³	3,000～ 5,000m ³	5,000～ 10,000m ³	10,000m ³ 以上
-	1	2	2	-
-	-	2	-	-
-	-	-	-	-
-	-	-	-	-
-	1	-	2	-
4	-	-	-	-
2	-	-	-	-
-	-	-	-	-
-	-	-	-	-
1	-	-	-	-
-	-	-	-	-
-	-	-	-	-
-	-	-	-	-
1	-	-	-	-
-	-	-	-	-
-	-	-	-	-
-	-	-	-	-

E 特用林産等

65 竹林改良等事業実績（県単事業）

年 度 振興局・支庁	竹 林 改 良		荒 廃 竹 林 の 整 備		作 業 路	
	面 積 ha	市町村数	面 積 ha	市町村数	延 長 m	市町村数
H22	16.62	7	-	-	4,436	7
23	11.15	7	2.27	4	2,244	9
24	16.33	8	2.30	4	3,539	9
25	18.87	8	2.54	6	3,722	8
26	10.74	7	2.59	4	3,157	6
27	21.62	12	27.64	4	6,238	12
28	10.81	6	13.82	2	3,119	3
29	17.19	6	1.00	1	3,485	6
30	18.17	7	-	-	2,510	5
R元	10.68	4	-	-	1,854	3
2	13.67	6	-	-	1,654	2
3	13.57	7	-	-	2,124	5
4	13.10	6	-	-	1,443	5
5	12.88	6	-	-	1,157	4
6	12.18	7	-	-	901	3
鹿 児 島	3.00	1	-	-	-	-
南 薩	-	-	-	-	-	-
北 薩	7.18	4	-	-	696	2
姶良・伊佐	2.00	2	-	-	205	1
大 隅	-	-	-	-	-	-
熊 毛	-	-	-	-	-	-
大 島	-	-	-	-	-	-

（資料）県森林経営課

（注） H27年度～H29年度 荒廃竹林の整備に，台風復旧対策における実績が含まれる。

66 活動火山周辺地域防災林業対策事業実績

年 度	協 業 体 数	施 設 導 入 数		事 業 費 (千円)
		降 灰 防 止	降 灰 除 去	
H22	1	-	1	3,001
23	2	2	-	2,741
24	3	2	4	5,686
25	1	-	7	4,461
26	2	2	1	3,734
27	2	1	3	3,683
28	2	1	2	2,482
29	1	1	-	3,107
30	1	1	1	2,623
R元	2	1	1	2,623
2	2	-	2	2,604
3	2	1	2	2,438
4	1	-	2	2,200
5	4	-	4	2,210
6	1	1	-	2,559

（資料）県森林経営課

67 特用林産関係事業実績（国庫事業）

年 度	特 用 樹 林 造 成												
	竹 林 改 良		く め ぎ		ひ さ か き		み よ う が 栽 培 地 造 成	た ら の め 栽 培 地 造 成	さ か き		し き み 新 植	ほ だ 場 造 成	た け の こ 展 示 園
	1 年 目	2 年 目	新 植	保 育	新 植	保 育			新 植	保 育			
	ha	ha	ha	ha	ha	ha	ha	ha	ha	ha	ha	ha	箇所
H17	-	-	-	-	-	-	-	-	0.3	-	4.04	-	-
27	-	-	-	-	-	-	-	-	-	-	-	-	-
28	-	-	-	-	-	-	-	-	-	-	-	-	-
29	-	-	-	-	-	-	-	-	-	-	-	-	-
30	-	-	-	-	-	-	-	-	-	-	-	-	-
R元	-	-	-	-	-	-	-	-	-	-	-	-	-
2	-	-	-	-	-	-	-	-	-	-	-	-	-
3	-	-	-	-	-	-	-	-	-	-	-	-	-
4	-	-	-	-	-	-	-	-	-	-	-	-	-
5	-	-	-	-	-	-	-	-	-	-	-	-	-
6	-	-	-	-	-	-	-	-	-	-	-	-	-

（資料）県森林経営課

		生産基盤整備					生産・出荷施設					加工・貯蔵施設	流通販売等施設	炭化等施設
ハゼノキソテ		作業道		簡易給水施設 箇所	管理道 m	用・排水施設 箇所	導入箇所 箇所	林内作業車 台	竹材搬出用機械等 基	移動式炭化炉 式	製炭窯 基			
新植 ha	保育 ha	開設 m	改良 m											
-	-	-	-	-	-	-	-	-	2	-	-	-	-	-
-	-	-	-	-	-	-	-	-	-	-	-	-	-	-
-	-	-	-	-	-	-	-	-	-	-	-	-	-	-
-	-	-	-	-	-	-	-	-	-	-	-	-	-	-
-	-	-	-	-	-	-	-	-	-	-	-	-	-	-
-	-	-	-	-	-	-	-	-	-	-	-	-	-	-
-	-	-	-	-	-	-	-	-	-	-	-	-	-	-
-	-	-	-	-	-	-	-	-	-	-	-	-	-	-
-	-	-	-	-	-	-	-	-	-	-	-	-	-	-
-	-	-	-	-	-	-	-	-	-	-	-	-	-	-

5 林 業 経 営

A 林業構造改善

68 林業構造改善事業指定地域一覧

区 分	指定年度	指定地域数	地 域 名	事業実施年度
第一次林業構造改善事業	S39	3	薩摩町, 輝北町, 田代町	S40～42
	40	3	出水市, 蒲生町, 鹿屋市	S41～43
	41	3	国分市, 牧園町, 根占町	S42～44
	42	1	佐多町	S43～45
	43	2	霧島町, 徳之島町	S44～46
	44	3	名瀬市, 上屋久町, 横川町	S45～47
	45	1	大口市	S46～48
	45追	2	出水市, 根占町	S46～48
	46	3	宮之城町, 鶴田町, 祁答院町	S47～49
	46追	4	薩摩町, 牧園町 佐多町, 鹿屋市	S47～48 S47～49
第二次林業構造改善事業	47	2	始良東部A(国分市, 福山町) 始良東部B(隼人町, 霧島町)	S48～51
	48	3	伊佐(大口市, 菱刈町), 牧園町 種子島(西之表市, 中種子町, 南種子町)	S49～52
	49	4	出水市, 始良西部A(加治木町, 溝辺町) 始良西部B(始良町, 蒲生町), 根占町	S50～53
	50	4	宮之城町, 鶴田町, 祁答院町 薩摩町	S51～54 S51～55
	51	4	川内市, 栗野町, 吉松町, 大根占町	S52～55
	52	5	東郷町, 入来町, 樋脇町, 財部町 屋久島(上屋久町, 屋久町)	S53～56
	52特	1	国分市	S52
	52追	2	始良東部A(福山町), 始良東部B(隼人町, 霧島町)	S53～54
	53	6	知覧町, 川辺町, 日置A(東市来町, 日吉町) 輝北町, 有明町, 大崎町	S54～57
	53追	1	伊佐(大口市, 菱刈町)	S54～55
	53特	2	国分市, 大口市	S53
	54	6	高尾野町, 吹上町, 金峰町, 日置B(伊集院町, 郡山町) 横川町, 高山町	S55～60
	54追	2	出水市, 始良西部B(始良町, 蒲生町)	S55～56
	54特	4	加治木町, 隼人町, 出水市, 根占町	S54
	55特	5	国分市, 大根占町, 祁答院町, 栗野町, 蒲生町	S55

(注) 追：追加事業（本事業終了地域を対象とした追加事業）

特：特別対策事業

68 林業構造改善事業指定地域一覧(つづき)

区 分		指定年度	指定地域数	地 域 名	事業実施年度
新 林 業 構 造 改 善 事 業	山 村 林 構	S55	4	菱刈町, 大隅町, 阿久根市, 大口市	S55～63
		56	4	宮之城町, 栗野町, 末吉財部地域(末吉町, 財部町) 種子島地域(西之表市, 中種子町, 南種子町)	S57～H3
		57	3	祁答院町, 福山町, 鹿屋串良地域(鹿屋市, 串良町)	S58～H2
		58	3	川辺町, 志布志町, 輝北町	S59～H3
		59	3	国分市, 蒲生町, 牧園町	S60～H5
		60	2	金峰町, 始良町	S61～H6
		61	1	東市来町	S62～H4
		62	1	串木野市	S63～H4
		63	2	出水市, 伊集院町	H元～6
		H元	2	喜入町, 加治木町	H2～6
	地 区 林 構	S55	1	指宿市	S55～59
		57	1	隼人町	S58～H元
		58	3	上屋久町, 屋久町, 東町	S59～H3
		59	1	吉田町	S61～H2
		61	1	市来町	S63～H4
		62	1	溝辺町	S63～H6
	広 域 林 構	56	1	鹿児島中央地区	S57～60
		63	1	鹿児島中部地区	H元～2
	適正化 対 策	58	1	吉田町	S58～60
		59	1	市来町	S59～61
		60	1	鶴田町	S60～62
	活性化 対 策	59	2	佐多町, 薩摩町	S59
		60	1	串木野市	S60
	活性化 対 策 特 別	63	5	祁答院町, 蒲生町, 栗野町, 輝北町, 財部町	S63
	高度化 モデル	H元	1	曾於地域	H元～2
	共同化 特 対	3	1	福山町	H3～4

68 林業構造改善事業指定地域一覧(つづき)

区 分		指定年度	指定地域数	地 域 名	事業実施年度
林業山村活性化 林業構造改善事業	総合型	H2	3	財部町	H2～5
				高山町	H2～7
				大隅町	H3～6
		3	3	田代町, 大口・菱刈ブロック(大口市, 菱刈町)	H4～7
				入来町	H4～8
		4	5	宮之城・鶴田ブロック(宮之城町, 鶴田町), 鹿屋市	H5～8
				蒲生町	H5～9
				国分・隼人ブロック(国分市, 隼人町), 福山町	H5～10
		5	3	種子島ブロック(西之表市, 中種子町, 南種子町)	H6～10
				串木野市	H6～11
				知覧・川辺ブロック(知覧町, 川辺町)	H6～12
		6	4	川内ブロック(川内市, 樋脇町, 東郷町)	H7～10
				吉松町	H7～9
				横川町, 根占町	H8～10
		7	3	栗野町, 溝辺町	H8～9
				伊集院町	H8～11
	産地形成型	2	1	南大隅地域(大根占町, 根占町, 田代町, 佐多町)	H2～8
		3	1	南薩地域(枕崎市, 加世田市, 笠沙町, 大浦町, 坊津町, 知覧町, 川辺町)	H4～8
	資源活用型	2	1	大根占町	H2～4
		3	1	末吉町	H4～6
		5	1	東市来町	H6～9
		6	2	内之浦町	H7～9
				宮之城町(緑のアメニティ)	H6
		7	2	加治木町, 大隅町	H8～10
	地域活性化型	2	3	鶴田町, 栗野町, 佐多町	H2～3
	活 力 増 進 モデル	3	2	祁答院町, 輝北町	H4～5
	美しい森林むらづくり	3	1	栗野町	H4～5
	新美しい森林むらづくり	6	1	財部町	H6～8
	中山間林業活性化モデル	7	2	出水市, 喜入町	H7～8

68 林業構造改善事業指定地域一覧(つづき)

区 分		指定年度	指定地域数	地 域 名	事業実施年度
景気対策臨時 緊急特別林業 構造改善事業		H10	4	南薩流域，北薩流域，始良流域，大隅流域	H10
区 分		指定年度	指定地域数	地 域 名	事業実施年度
経済新生臨時 特別林業構造 改 善 事 業		H11	4	南薩流域，北薩流域，始良流域，大隅流域	H11
区 分		指定年度	指定地域数	地 域 名	事業実施年度
経営 基盤 強化 林構	森 林 活用型	H8	1	大口市	H8～10
		9	1	郡山町	H9～13
	事業体 育成型	9	1	肝属東部(鹿屋市，高山町)	H9～11
		11	1	熊毛流域(西之表市，中種子町，南種子町，上屋久町屋久町)	H11～13
	木材供給 圏確立型	10	1	始良流域(国分市，加治木町，始良町，蒲生町溝辺町，横川町，栗野町，吉松町，牧園町霧島町，隼人町，福山町)	H10～13
区 分		指定年度	指定地域数	地 域 名	事業実施年度
地 域 集約 林業 型 資源 循環 利用 推進 型	地域林業 経営集約 化型	H12	1	財部町	H12～14
		13	1	指宿地域(指宿市，喜入町，山川町，穎娃町，開聞町)	H13～15
	資源循環 利用推進 課型	12	2	蒲生地域(鹿児島市，吉田町，加治木町，始良町蒲生町，溝辺町)	H12～14
				大隅地域(輝北町，志布志町，大崎町，有明町)	H12～14
区 分		指定年度	指定地域数	地 域 名	事業実施年度
林業・木材産業構造改革事業	策 林 業 経 営 営 構 造 業 対	H14	2	大口市，祁答院町	H14～15
		15	1	川辺町	H15～16
		16	2	隼人町，根占町	H16～17
		17	2	鹿児島市，霧島市	H17
		18	2	鹿児島市，さつま町	H18
	木 材 産 業 構 造 改 革 事 業	19	1	鹿屋市・肝付町	H19
		20	1	鹿児島市	H20
		21	1	肝付町	H21
		22	1	南九州市	H22～23
		23	1	肝付町	H23
		24	1	曾於市	H24～25
		25	－		
		26	－		
		27	－		
		28	1	薩摩川内市	H28
		29	1	曾於市	H29
		30	1	鹿屋市	H30
		R元	－		
	業	2	1	いちき串木野市	R2
		3	2	鹿児島市，薩摩川内市	R3～4
		4	1	鹿屋市	R4
		5	－		
		6	1	屋久島町	R6

69 入会林野整備実績

(単位：件・ha)

(振興局・支庁) 市 町 村	総 数				S40～R 5 年度				R 6 年度			
	調査測量		認可		調査測量		認可		調査測量		認可	
	件数	面積	件数	面積	件数	面積	件数	面積	件数	面積	件数	面積
総 数	392	22,115	335	17,584	392	22,115	335	17,584	-	-	-	-
(鹿児島)	27	1,979	24	2,040	27	1,979	24	2,040	-	-	-	-
鹿児島市	10	1,005	9	993	10	1,005	9	993	-	-	-	-
日置市	7	453	7	456	7	453	7	456	-	-	-	-
いちき串木野市	10	521	8	591	10	521	8	591	-	-	-	-
三島村	-	-	-	-	-	-	-	-	-	-	-	-
十島村	-	-	-	-	-	-	-	-	-	-	-	-
(南薩)	63	4,430	84	5,542	63	4,430	84	5,542	-	-	-	-
枕崎市	2	109	6	320	2	109	6	320	-	-	-	-
指宿市	5	173	5	206	5	173	5	206	-	-	-	-
南さつま市	30	1,703	30	2,220	30	1,703	30	2,220	-	-	-	-
南九州市	26	2,445	43	2,796	26	2,445	43	2,796	-	-	-	-
(北薩)	80	3,171	79	2,612	80	3,171	79	2,612	-	-	-	-
阿久根市	3	226	2	158	3	226	2	158	-	-	-	-
出水市	2	36	2	43	2	36	2	43	-	-	-	-
薩摩川内市	39	1,852	29	986	39	1,852	29	986	-	-	-	-
さつま町	36	1,057	22	735	36	1,057	22	735	-	-	-	-
長島町	-	-	24	690	-	-	24	690	-	-	-	-
(始良・伊佐)	60	2,336	52	2,170	60	2,336	52	2,170	-	-	-	-
霧島市	41	1,095	36	980	41	1,095	36	980	-	-	-	-
伊佐市	1	80	2	92	1	80	2	92	-	-	-	-
始良市	9	815	7	791	9	815	7	791	-	-	-	-
湧水町	9	346	7	307	9	346	7	307	-	-	-	-
(大隅)	71	2,228	60	2,094	71	2,228	60	2,094	-	-	-	-
鹿屋市	29	957	25	754	29	957	25	754	-	-	-	-
垂水市	1	31	1	32	1	31	1	32	-	-	-	-
曾於市	31	739	27	961	31	739	27	961	-	-	-	-
志布志市	8	227	6	216	8	227	6	216	-	-	-	-
大崎町	-	-	-	-	-	-	-	-	-	-	-	-
東串良町	-	-	-	-	-	-	-	-	-	-	-	-
錦江町	-	-	-	-	-	-	-	-	-	-	-	-
南大隅町	1	200	1	131	1	200	1	131	-	-	-	-
肝付町	1	74	-	-	1	74	-	-	-	-	-	-
(熊毛)	17	811	17	1,257	17	811	17	1,257	-	-	-	-
西之表市	-	-	-	-	-	-	-	-	-	-	-	-
中種子町	1	125	1	56	1	125	1	56	-	-	-	-
南種子町	6	197	6	364	6	197	6	364	-	-	-	-
屋久島町	10	489	10	837	10	489	10	837	-	-	-	-
(大島)	74	7,160	19	1,869	74	7,160	19	1,869	-	-	-	-
奄美市	36	2,519	10	376	36	2,519	10	376	-	-	-	-
大和村	1	168	-	-	1	168	-	-	-	-	-	-
宇検村	6	1,941	2	777	6	1,941	2	777	-	-	-	-
瀬戸内町	-	-	-	-	-	-	-	-	-	-	-	-
龍郷町	-	-	-	-	-	-	-	-	-	-	-	-
喜界町	13	447	-	-	13	447	-	-	-	-	-	-
徳之島町	10	1,289	4	468	10	1,289	4	468	-	-	-	-
天城町	8	796	3	248	8	796	3	248	-	-	-	-
伊仙町	-	-	-	-	-	-	-	-	-	-	-	-
和泊町	-	-	-	-	-	-	-	-	-	-	-	-
知名町	-	-	-	-	-	-	-	-	-	-	-	-
与論町	-	-	-	-	-	-	-	-	-	-	-	-

(資料) 県森林経営課

(注) 認可件数, 面積は, 入会林野近代化法に基づく整備分のみ(自主登記は除く)

B 森林経営計画

70 森林経営計画認定面積

(単位：ha)

区 分	森林組合	市町村	県森林 整備公社	その他	合計
R6年度末	60,807	12,326	12,239	21,690	107,062
鹿 児 島	1,954	8,269	1,093	1,445	12,761
南 薩	3,819	440	1,049	17	5,325
北 薩	3,488	－	2,955	7,267	13,710
始良・伊佐	18,877	－	1,398	5,323	25,597
大 隅	24,146	314	1,519	4,336	30,315
熊 毛	4,792	1,606	4,224	485	11,107
大 島	3,731	1,698	－	2,818	8,247

(資料) 県森林経営課

(注) 1 その他は、県、会社、個人である。

2 認定は、農林水産大臣、県知事、市町村長による。

3 四捨五入の関係で総数と内訳の計は一致しないことがある。

71 市町村別除伐・間伐対象面積

(単位: ha・%)

〔森林計画区〕 (振興局・支庁) 市 町 村	民 有 林 面 積	人 工 林 面 積 (スギ・ヒノキ) (A)	除伐対象面積 (B)	間伐対象面積 (C)	人工林対比	
					(B)/(A)	(C)/(A)
総 数	439,977	176,040	3,275	24,843	1.9	14.1
〔南薩〕	98,049	42,567	319	5,789	0.7	13.6
(鹿児島)	55,235	20,434	168	2,231	0.8	10.9
鹿児島市	27,237	10,475	133	1,237	1.3	11.8
日置市	13,039	7,660	5	574	0.1	7.5
いちき串木野市	5,631	2,216	30	412	1.4	18.6
三島村	2,517	-	-	-	-	-
十島村	6,811	84	-	8	-	9.3
(南薩)	42,815	22,132	150	3,558	0.7	16.1
枕崎市	3,352	1,071	2	343	0.2	32.0
指宿市	5,291	2,576	43	545	1.7	21.2
南さつま市	17,478	6,942	62	982	0.9	14.1
南九州市	16,693	11,545	43	1,688	0.4	14.6
〔北薩〕	100,333	48,547	394	6,633	0.8	13.7
(北薩)	85,413	38,555	239	5,063	0.6	13.1
阿久根市	6,713	3,200	3	421	0.1	13.1
出水市	12,632	7,918	58	1,307	0.7	16.5
薩摩川内市	43,051	17,255	121	1,779	0.7	10.3
さつま町	15,726	7,377	56	961	0.8	13.0
長島町	7,292	2,804	1	595	0.0	21.2
(姶良・伊佐)	14,920	9,992	155	1,571	1.5	15.7
伊佐市	14,920	9,992	155	1,571	1.5	15.7
〔姶良〕	54,921	32,089	788	5,270	2.5	16.4
(姶良・伊佐)	54,921	32,089	788	5,270	2.5	16.4
霧島市	33,426	20,139	359	3,475	1.8	17.3
姶良市	14,710	7,595	398	766	5.2	10.1
湧水町	6,785	4,355	30	1,028	0.7	23.6
〔大隅〕	83,902	44,138	1,769	5,693	4.0	12.9
(大隅)	83,902	44,138	1,769	5,693	4.0	12.9
鹿屋市	15,618	8,073	244	786	3.0	9.7
垂水市	8,847	3,577	31	465	0.9	13.0
曾於市	19,354	12,615	892	1,379	7.1	10.9
志布志市	11,346	6,470	337	953	5.2	14.7
大崎町	3,308	1,467	57	280	3.9	19.1
東串良町	184	34	0	4	0.1	11.4
錦江町	7,014	3,949	83	629	2.1	15.9
南大隅町	9,365	3,132	28	524	0.9	16.7
肝付町	8,867	4,820	96	673	2.0	14.0
〔熊毛〕	31,205	7,963	6	1,324	0.1	16.6
(熊毛)	31,205	7,963	6	1,324	0.1	16.6
西之表市	10,934	3,120	2	615	0.1	19.7
中種子町	5,410	1,543	3	271	0.2	17.6
南種子町	4,579	871	2	126	0.2	14.5
屋久島町	10,282	2,429	0	311	0.0	12.8
〔奄美大島〕	71,567	737	-	134	-	18.2
(大島)	71,567	737	-	134	-	18.2
奄美市	21,139	336	-	55	-	16.3
大和村	7,400	131	-	17	-	12.7
宇検村	8,512	13	-	0	-	1.3
瀬戸内町	18,990	130	-	37	-	28.7
龍郷町	6,582	106	-	25	-	23.2
喜界町	878	2	-	0	-	9.2
徳之島町	4,014	10	-	-	-	-
天城町	1,698	0	-	-	-	-
伊仙町	1,069	5	-	0	-	9.3
和泊町	299	-	-	-	-	-
知名町	899	3	-	-	-	-
与論町	86	-	-	-	-	-

(資料) 県森林経営課「地域森林計画書」(R7年4月1日現在)

(注) 1 除伐対象面積: 8~15年生

2 間伐対象面積: 16~45年生

3 四捨五入の関係で総数と内訳の計は一致しないことがある。

72 間伐対策事業実績及び事業種別間伐実績

(1) みんなの森づくり県民税関係事業

区 分		推進林員 づく 活 動 り (人日)	間 伐 (ha)	作 業 道 (m)	作 業 路 (m)	集 材 路 (m)	改 良 (m)	林高 業性 機能 機 械 (台)	林内 作業 車 (台)	そ の 他 林 業 機 械 (台)
R2年度		-	322	-	19,689	77,563	-	-	-	3
3年度		-	288	-	17,442	74,260	-	-	1	2
4年度		-	230	-	13,264	42,534	6,385	-	2	1
5年度		-	141	-	5,980	39,260	2,630	-	2	6
6年度		-	205	-	6,472	27,519	4,540	-	-	8
振 興 局 等 管 内 別 内 訳	鹿児島	-	-	-	-	-	4,540	-	-	-
	南 薩	-	9	-	1,020	410	-	-	-	2
	北 薩	-	38	-	2,930	-	-	-	-	2
	始良・伊佐	-	95	-	1,430	25,309	-	-	-	2
	大 隅	-	24	-	131	1,800	-	-	-	2
	熊 毛	-	39	-	961	-	-	-	-	-
	大 島	-	-	-	-	-	-	-	-	-

(資料) 県かごしま材振興課

(注) 四捨五入の関係で総数と内訳の計は一致しないことがある。

(2) 事業種別間伐実績

(単位：ha)

区 分	国庫補助事業			県単独事業	融 資	その他	合計
	計	造林補助事業等	治山事業				
R2年度	2,221	2,221	-	322	-	277	2,820
3年度	2,032	2,032	-	288	-	202	2,522
4年度	1,634	1,634	-	230	-	178	2,042
5年度	1,285	1,285	-	141	-	131	1,557
6年度	1,082	1,082	-	205	-	141	1,428

(資料) 県森林経営課、県かごしま材振興課、県森づくり推進課

(注) 1 造林補助事業等は、造林補助事業(複層林改良は除く)、ふるさとの森再生交付金事業、ふるさとの森生産性強化対策事業、次世代ふるさとの森再生事業の実績

2 治山事業は、保安林整備事業等の実績

3 県単独事業は、みんなの森づくり県民税関係事業の実績

4 その他は、市町村単独事業、自力等の実績

5 四捨五入の関係で総数と内訳の計は一致しないことがある。

6 森林組合及び金融

73 森林組合

年 度 (地 区) 組 合		組 合 数	組合員数	組 合 員 所有面積	払 出 込 資 金	役 員			職員数	林 業 技能者数
						常 勤 理 事	非 常 勤			
							理 事	監 事		
年度別推移	R2	15	97,063	285,717	1,439,292	12	126	43	180	430
	3	15	94,292	288,491	1,428,988	12	127	43	183	416
	4	15	92,854	287,921	1,410,898	13	124	41	180	400
	5	14	91,543	277,396	1,394,707	14	117	39	175	379
	6	14	89,617	272,067	1,379,230	16	114	39	175	350
か ご し ま			27,223	58,794	228,057	2	12	3	36	91
小 計		1	27,223	58,794	228,057	2	12	3	36	91
北 薩			10,209	53,393	273,659	1	6	3	22	26
小 計		1	10,209	53,393	273,659	1	6	3	22	26
伊 佐			2,785	5,763	70,425	1	7	3	10	8
始 良 西 部			4,948	15,927	63,859	1	7	2	12	30
北 始 良			4,545	12,589	47,277	1	7	3	14	20
始 良 東 部			4,701	13,026	70,025	1	7	3	12	3
小 計		4	16,979	47,305	251,586	4	28	11	48	61
曽 於 地 区			6,921	14,739	94,190	3	7	2	13	19
曽 於 市			7,153	11,595	180,123	2	8	3	21	64
大 隅			10,859	29,634	160,812	1	9	3	16	41
内 之 浦			683	2,619	17,983	1	6	3	6	17
小 計		4	25,616	58,587	453,108	7	30	11	56	141
種 子 島			4,688	13,810	97,198	－	9	3	2	11
屋 久 島			2,303	8,045	46,140	1	6	2	4	6
小 計		2	6,991	21,855	143,338	1	15	5	6	17
あまみ大島			1,524	25,625	20,743	1	11	3	4	10
徳之島地区			1,075	6,508	8,739	－	12	3	3	4
小 計		2	2,599	32,133	29,482	1	23	6	7	14

(資料) 県環境林務課「令和6年度森林組合一斉調査票(速報値)」

(単位：人・ha・千円)

販 売			購 買		利 用		金 融 (貸付残高)
販売事業	林産事業	加工製造 事業	購買事業	養苗事業	森林造成 事業	そ の 他	
1,230,454	2,913,799	1,131,130	431,791	21,661	2,201,823	1,638,143	6,505
1,614,791	4,130,781	1,199,279	469,709	44,285	2,157,811	1,750,450	5,013
1,327,073	3,933,173	1,212,530	490,458	36,496	2,852,260	1,724,855	3,951
1,463,264	4,014,160	1,094,142	554,874	35,314	2,791,540	1,885,177	1,848
1,478,240	4,195,155	1,119,850	627,624	57,168	2,389,794	1,987,048	10,563
218,092	1,001,693	185,566	136,899	-	224,044	1,273,043	-
218,092	1,001,693	185,566	136,899	-	224,044	1,273,043	-
540,213	247,415	17,864	52,829	-	162,543	51,138	-
540,213	247,415	17,864	52,829	-	162,543	51,138	-
60,365	60,214	21,190	10,391	-	28,116	11,793	-
230,580	340,606	-	48,102	-	71,370	29,311	-
2,271	505,336	-	43,560	-	107,902	116,793	-
-	208,753	-	39,092	-	50,065	63,323	-
293,216	1,114,909	21,190	141,145	-	257,453	221,220	-
8,446	482,984	376,616	78,650	39,425	279,049	86,310	8,680
311,608	955,510	299,222	120,986	-	788,207	176,236	1,000
43,991	293,399	62,296	53,777	17,347	376,830	61,540	-
1,260	77,782	1,139	27,153	-	115,441	58,435	-
365,305	1,809,675	739,273	280,566	56,772	1,559,527	382,521	9,680
40,201	9,294	141,942	3,690	-	7,731	4,811	-
21,086	9,214	-	6,727	-	7,915	8,065	883
61,287	18,508	141,942	10,417	-	15,646	12,876	883
127	2,955	14,015	5,179	396	139,472	32,240	-
-	-	-	589	-	31,109	14,010	-
127	2,955	14,015	5,768	396	170,581	46,250	-

74 生産森林組合

(単位：人・ha・千円)

年 組 合 度 名	組合員数 (組合数)	組合経営 森林面積	払 込 資 金 出 資 金	役 員 数	職 員 数	事業従事者
R2	3,501 (25)	2,229	239,072	202	6	101
3	3,409 (25)	2,229	238,159	200	6	87
4	3,334 (25)	2,191	233,488	199	6	212
5	3,014 (21)	2,006	225,741	184	6	176
6	2,898 (21)	1,990	224,984	180	6	175
平 川	199	63	3,120	10	-	10
直 木	21	189	3,150	6	1	21
四 元	31	84	3,900	8	2	-
春 山	17	-	1,020	7	1	-
穎娃町折尾只角	138	131	1,110	7	-	-
大 山 野	197	97	31,570	12	-	13
厚 地	198	180	49,500	10	-	-
清 水	171	102	9,888	10	-	2
古 殿	94	32	9,854	10	-	10
神 殿	81	20	6,100	7	-	-
野 崎	267	54	9,450	18	-	2
宮 里 町	130	174	4,160	9	-	-
田 海	123	122	1,836	11	-	27
入来町市野々	20	87	78	5	-	-
二 渡	96	70	3,651	8	-	2
鶴 川 内 里	183	129	15,960	7	2	17

(資料) 県環境林務課「令和6年度生産森林組合一斉調査票(速報値)」

74 生産森林組合（つづき）

（単位：人・ha・千円）

組 合 名	組合員数	組合経営 森林面積	払 込 済 出 資 金	役 員 数	職 員 数	事業従事者
上 之 段	91	135	9,987	10	-	3
小 山 田	247	71	8,786	9	-	1
西 別 府	186	83	48,600	7	-	-
溝 辺 町 麓	408	167	3,264	9	-	67
手 々	-	-	-	-	-	-

（資料）県環境林務課「令和6年度生産森林組合一斉調査票（速報値）」

（参考）鹿児島県森林組合連合会

年 度	会 員 数	払込済出資金	役 員 数		職 員 数	備 考
			常 勤	非 常 勤		
R2	組合 15	千円 255,730	人 1	人 9	人 50	常用人を含む
3	15	255,730	1	9	54	〃
4	15	255,730	1	9	51	〃
5	15	255,730	1	9	54	〃
6	14	253,950	1	9	58	〃

（資料）鹿児島県森林組合連合会総会資料

75 林業関係主要資金貸付実績

区 分 \ 年 度	27	28	29	30
県 制 度 資 金	1,201,994	1,219,983	976,448	1,003,571
(1) 林 業 振 興 資 金	430,000	430,000	430,000	400,000
(2) 林 業 種 苗 事 業 振 興 資 金	-	-	-	-
(3) 木 材 産 業 振 興 資 金	29,850	20,030	18,710	18,890
(4) 木 材 産 業 等 高 度 化 推 進 資 金	717,144	744,953	502,738	560,681
(5) し い た け 等 振 興 資 金	25,000	25,000	25,000	24,000
日 本 政 策 金 融 公 庫 (農 林 水 産 事 業) 資 金	770,857	375,514	854,184	533,429
(1) 造 林 資 金	45,300	43,400	42,400	41,600
(2) 樹 苗 養 成 資 金	-	-	-	-
(3) 林 道 資 金	-	-	-	-
(4) 利 用 間 伐 推 進 資 金	395,557	332,114	344,484	358,229
(5) 伐 採 調 整 資 金	-	-	-	-
(6) 森 林 整 備 活 性 化 資 金	-	-	-	-
(7) 林 業 構 造 改 善 事 業 推 進 資 金	-	-	-	-
(8) 林 業 経 営 育 成 資 金	-	-	-	-
(9) 振 興 山 村 ・ 過 疎 地 域 経 営 改 善 資 金	-	-	-	-
(10) 主 務 大 臣 指 定 施 設 資 金	-	-	451,300	100,000
(11) 共 同 利 用 施 設 資 金	300,000	-	16,000	33,600
(12) 農 林 漁 業 セ ー フ テ ィ ネ ッ ト 資 金	-	-	-	-
(13) 新 規 用 途 事 業 等 資 金	-	-	-	-
(14) 中 山 間 地 域 活 性 化 資 金	30,000	-	-	-
林 業 ・ 木 材 産 業 改 善 資 金	-	6,770	2,235	4,900
総 計	1,972,851	1,602,267	1,832,867	1,541,900
農 林 漁 業 信 用 基 金	53件	60件	61件	66件
(林業信用保証額)	1,347,268	1,420,442	1,349,944	2,172,233

(資料) 県環境林務課, 県森林経営課

(単位：千円)

R元	2	3	4	5	6
848,331	842,923	794,325	696,276	563,059	435,529
357,000	368,900	326,700	263,100	216,500	198,000
-	-	-	-	-	-
22,570	16,250	12,930	13,610	10,790	11,960
444,761	433,773	430,695	395,566	314,769	204,569
24,000	24,000	24,000	24,000	21,000	21,000
1,041,250	1,008,728	463,385	779,331	445,865	510,380
42,300	48,900	44,300	-	-	-
-	-	-	-	-	14,800
-	-	-	-	-	-
386,650	362,328	362,185	371,531	328,665	314,540
-	-	-	-	-	-
-	-	-	-	-	-
-	-	-	-	-	-
-	-	7,000	-	8,000	30,000
-	-	-	-	-	-
553,300	42,500	49,900	324,800	99,200	80,240
59,000	-	-	83,000	10,000	30,800
-	555,000	-	-	-	40,000
-	-	-	-	-	-
-	-	-	-	-	-
-	7,029	13,358	-	-	-
1,889,581	1,858,680	1,271,068	1,475,607	1,008,924	945,909
64件	45件	35件	30件	30件	32件
2,024,013	1,553,825	1,060,951	792,984	879,359	911,834

76 公有林造林資金貸付実績

(単位：千円)

年度	H15	16	17	18	19	20	21	H22 ～R6	累計 (S34～R5)
総 計	20,500	14,600	10,100	8,800	6,400	6,400	5,800	—	13,036,560
(鹿児島)	2,600	—	—	—	—	—	—	—	626,500
鹿児島市	—	—	—	—	—	—	—	—	213,200
日置市	2,600	—	—	—	—	—	—	—	253,600
いちき串木野	—	—	—	—	—	—	—	—	114,100
三島村	—	—	—	—	—	—	—	—	34,400
十島村	—	—	—	—	—	—	—	—	11,200
(南薩)	—	—	—	—	—	—	—	—	458,700
枕崎市	—	—	—	—	—	—	—	—	87,200
指宿市	—	—	—	—	—	—	—	—	—
南さつま市	—	—	—	—	—	—	—	—	185,100
南九州市	—	—	—	—	—	—	—	—	186,400
(北薩)	11,400	—	—	—	—	—	—	—	4,440,900
阿久根市	2,100	—	—	—	—	—	—	—	506,100
出水市	9,300	—	—	—	—	—	—	—	1,387,500
薩摩川内市	—	—	—	—	—	—	—	—	1,666,600
さつま町	—	—	—	—	—	—	—	—	337,600
長島町	—	—	—	—	—	—	—	—	543,100
(始良・伊佐)	—	—	—	—	—	—	—	—	1,979,360
霧島市	—	—	—	—	—	—	—	—	979,560
伊佐市	—	—	—	—	—	—	—	—	567,100
始良市	—	—	—	—	—	—	—	—	265,700
湧水町	—	—	—	—	—	—	—	—	167,000
(大隅)	3,000	—	—	—	—	—	—	—	2,951,500
鹿屋市	—	—	—	—	—	—	—	—	554,400
垂水市	—	—	—	—	—	—	—	—	152,200
曾於市	3,000	—	—	—	—	—	—	—	662,300
志布志市	—	—	—	—	—	—	—	—	238,900
大崎町	—	—	—	—	—	—	—	—	114,200
東串良町	—	—	—	—	—	—	—	—	—
錦江町	—	—	—	—	—	—	—	—	446,700
南大隅町	—	—	—	—	—	—	—	—	395,800
肝付町	—	—	—	—	—	—	—	—	387,000

76 公有林造林資金貸付実績（つづき）

（単位：千円）

年度	H15	16	17	18	19	20	21	H22 ～R6	累計 (S34～R2)
(熊毛)	4,100	4,000	2,000	900	1,000	1,000	1,000	—	1,522,300
西之表市	—	—	—	—	—	—	—	—	361,200
中種子町	—	—	—	—	—	—	—	—	398,900
南種子町	2,000	2,000	—	—	—	—	—	—	375,900
屋久島町	2,100	2,000	2,000	900	1,000	1,000	1,000	—	386,300
(大島)	10,800	10,600	8,100	7,900	5,400	5,400	4,800	—	1,057,300
奄美市	2,500	2,200	2,000	2,000	—	—	—	—	336,800
大和村	—	—	—	—	—	—	—	—	92,900
宇検村	2,700	3,600	3,600	3,600	3,100	3,100	2,500	—	155,000
瀬戸内町	2,700	2,500	2,500	—	—	—	—	—	145,800
龍郷町	2,900	2,300	—	2,300	2,300	2,300	2,300	—	249,200
喜界町	—	—	—	—	—	—	—	—	60,600
徳之島町	—	—	—	—	—	—	—	—	9,000
天城町	—	—	—	—	—	—	—	—	8,000
伊仙町	—	—	—	—	—	—	—	—	—
和泊町	—	—	—	—	—	—	—	—	—
知名町	—	—	—	—	—	—	—	—	—
与論町	—	—	—	—	—	—	—	—	—

（資料）県森林経営課

7 林 業 勞 働

77 林業作業士・現場管理責任者・総括現場管理責任者登録状況

(単位：人)

（単位：人）

区 分	林業作業士					現場管理責任者					総括現場管理責任者					
	年 度	R2	3	4	5	6	R2	3	4	5	6	R2	3	4	5	6
総 数		357	361	373	391	373	126	156	172	185	194	27	26	27	26	30
鹿児島		54	48	53	56	52	14	23	27	30	32	1	－	2	2	2
南 薩		44	43	49	57	51	8	11	21	22	23	－	－	－	－	－
北 薩		78	79	74	74	73	37	42	42	44	49	11	11	11	10	13
始良・伊佐		85	92	91	92	85	25	33	32	33	34	5	6	6	5	6
大 隅		79	80	86	93	94	33	35	36	41	41	8	7	6	7	6
熊 毛		17	18	19	18	17	9	11	13	14	14	2	2	2	2	3
大 島		－	1	1	1	1	－	1	1	1	1	－	－	－	－	－

(資料) 県森林経営課

(注) 1 各年度末時点における、農林水産省の「研修終了者名簿」に登録されている数である。

2 複数の登録区分を有する者が存在する。

78 高性能林業機械オペレーター養成状況

(単位：人)

年 度 振興局・支庁	H22	23	24	25	26	27	28	29	30	R元	2	3	4	5	6
鹿児島	17	7	6	5	6	1	1	3	6	9	3	3	6	1	2
南 薩	3	12	11	16	4	7	4	9	1	1	2	1	6	1	-
北 薩	14	6	4	6	10	9	5	5	9	2	5	5	2	3	4
始良・伊佐	9	12	9	8	14	13	6	12	10	6	7	6	6	1	3
大 隅	17	17	19	11	8	3	5	7	11	12	5	7	10	7	-
熊 毛	2	3	2	3	4	2	2	3	2	-	1	1	-	-	-
大 島	1	-	-	-	-	-	-	-	-	-	-	-	-	-	-
総 数	63	57	51	49	46	35	23	39	39	30	23	23	30	13	9

(資料) H21, 22 : 鹿児島県林業労働力確保支援センター「高性能林業機械操作研修修了証交付台帳」

H23～ : 県森林経営課（「緑の雇用」事業 FW3研修修了者）

79 「森の研修館かごしま」研修実績

年 研 修 項 目			研修回数	延べ日数	研修人数	延べ人数
		H22	87	245	1,922	5,250
		23	109	281	2,721	6,813
		24	105	283	2,441	6,483
		25	106	270	2,220	5,542
		26	121	288	2,686	6,235
		27	119	285	2,833	6,339
		28	122	251	2,230	4,723
		29	114	245	2,265	4,823
		30	127	250	2,407	4,633
		R元	129	252	2,084	4,138
		2	127	247	2,085	4,055
		3	125	235	1,719	3,347
		4	112	228	1,374	2,812
		5	130	212	1,532	2,342
		6	138	235	1,740	2,648
内 訳	労 基 能 働 づ 講 安 く 習 全 免 等 衛 許 生 及 法 び に 技	林業架線作業主任者講習	1	14	2	28
		車両系建設機械運転技能講習	3	18	44	264
		はい作業主任者技能講習	2	4	22	44
		小型移動式クレーン運転技能講習	3	10	45	135
		玉掛け技能講習	2	6	26	78
		フォークリフト運転技能講習	1	5	6	30
		不整地運搬車運転技能講習	2	4	19	38
		地山の掘削及び土止め支保工作業主任者技能講習	2	6	21	63
		小 計	16	67	185	680
	特 別 教 育 等	刈払機取扱作業者	6	6	110	110
		伐木等業務（チェーンソー）	6	18	71	213
		機械集材装置運転業務	2	4	16	32
		荷役運搬機械等によるはい作業従事者	1	1	17	17
		造林作業指揮者等	1	1	18	18
		伐木等機械運転業務	5	7	48	66
		走行集材機械運転業務	7	11	53	79
		簡易架線集材装置等運転業務	3	4	28	38
		小 計	31	52	361	573
	高 度 技 術 取 得 研 修	林業一般	24	26	366	390
		森林調査	6	6	73	73
		森林整備	22	28	299	373
		素材生産	19	29	202	256
		現場管理	11	13	143	161
		路網開設	3	6	45	72
		安全講習	2	2	24	24
		就業相談	2	2	35	35
		就業体験	2	4	7	11
		小 計	91	116	1,194	1,395

(資料) 県森林経営課

80 森林組合の就業日数別林業技能者数

年 度 (地 区) 組 合		59 日 以 下							
		伐 出		造 林		そ の 他		計	
		実人員	延日数	実人員	延日数	実人員	延日数	実人員	延日数
年 度	R2	14	410	6	190	6	123	26	723
別	3	14	410	6	190	6	123	26	723
推	4	13	461	9	445	5	171	27	1,077
移	5	12	370	5	150	8	271	25	791
	6	8	209	8	180	8	307	24	696
か ご し ま		4	94	-	-	2	80	6	174
小 計		4	94	-	-	2	80	6	174
北 薩		2	47	-	-	3	149	5	196
小 計		2	47	-	-	3	149	5	196
伊 佐		-	-	-	-	1	48	1	48
始 良 西 部		-	-	-	-	-	-	-	-
北 始 良		-	-	-	-	-	-	-	-
始 良 東 部		1	40	-	-	-	-	1	40
小 計		1	40	-	-	1	48	2	88
曾 於 地 区		-	-	-	-	-	-	-	-
曾 於 市		1	28	7	149	2	30	10	207
大 隅		-	-	-	-	-	-	-	-
内 之 浦		-	-	-	-	-	-	-	-
小 計		1	28	7	149	2	30	10	207
種 子 島		-	-	-	-	-	-	-	-
屋 久 島		-	-	-	-	-	-	-	-
小 計		-	-	-	-	-	-	-	-
あまみ大島		-	-	-	-	-	-	-	-
徳之島地区		-	-	1	31	-	-	1	31
小 計		-	-	1	31	-	-	1	31

(資料) 県環境林務課「令和6年度森林組合一斉調査票(速報値)」

(単位：人・日)

60 ～ 149 日							
伐 出		造 林		そ の 他		計	
実人員	延日数	実人員	延日数	実人員	延日数	実人員	延日数
19	1,903	18	1,863	4	463	41	4,229
17	1,701	15	1,547	7	674	39	3,922
13	1,209	10	1,021	13	1,532	36	3,762
36	3,628	16	1,463	7	604	59	5,695
8	867	9	858	6	541	23	2,266
2	182	-	-	1	66	3	248
2	182	-	-	1	66	3	248
1	77	-	-	-	-	1	77
1	77	-	-	-	-	1	77
1	124	-	-	-	-	1	124
1	114	1	78	-	-	2	192
-	-	-	-	-	-	-	-
-	-	-	-	-	-	-	-
2	238	1	78	-	-	3	316
2	286	-	-	-	-	2	286
1	84	1	96	4	377	6	557
-	-	-	-	-	-	-	-
-	-	3	282	-	-	3	282
3	370	4	378	4	377	11	1,125
-	-	-	-	1	98	1	98
-	-	-	-	-	-	-	-
-	-	-	-	1	98	1	98
-	-	3	303	-	-	3	303
-	-	1	99	-	-	1	99
-	-	4	402	-	-	4	402

80 森林組合の就業日数別林業技能者数（つづき）

年 度 (地 区) 組 合		150 日 ～ 209 日				210 日			
		伐 出		造 林		そ の 他		計	
		実人員	延日数	実人員	延日数	実人員	延日数	実人員	延日数
年 度 別	R2	20	3,518	11	2,057	11	1,958	42	7,533
	3	27	4,836	14	2,543	10	1,748	51	9,127
	4	21	3,806	13	2,277	9	1,619	43	7,702
	5	10	1,807	10	1,755	7	1,270	27	4,832
推 移	6	14	2,447	17	3,019	5	938	36	6,404
か ぎ し ま		3	561	-	-	1	177	4	738
小 計		3	561	-	-	1	177	4	738
北 薩		2	323	-	-	1	178	3	501
小 計		2	323	-	-	1	178	3	501
伊 佐		-	-	-	-	-	-	-	-
始 良 西 部		5	880	4	753	1	172	10	1,805
北 始 良		-	-	-	-	-	-	-	-
始 良 東 部		-	-	-	-	-	-	-	-
小 計		5	880	4	753	1	172	10	1,805
曾 於 地 区		-	-	1	161	-	-	1	161
曾 於 市		1	203	4	704	2	411	7	1,318
大 隅		3	480	3	489	-	-	6	969
内 之 浦		-	-	-	-	-	-	-	-
小 計		4	683	8	1,354	2	411	14	2,448
種 子 島		-	-	1	180	-	-	1	180
屋 久 島		-	-	-	-	-	-	-	-
小 計		-	-	1	180	-	-	1	180
あまみ大島		-	-	3	557	-	-	3	557
徳之島地区		-	-	1	175	-	-	1	175
小 計		-	-	4	732	-	-	4	732

(資料) 県環境林務課「令和6年度森林組合一斉調査票(速報値)」

(単位：人・日)

日 以 上				合 計							
そ の 他		計		伐 出		造 林		そ の 他		計	
実人員	延日数	実人員	延日数	実人員	延日数	実人員	延日数	実人員	延日数	実人員	延日数
56	15,239	310	80,633	248	56,123	96	19,312	86	18,132	430	93,567
54	14,598	300	77,521	245	54,836	94	19,313	77	17,143	416	91,292
56	15,188	294	77,718	217	50,754	100	20,995	83	18,510	400	90,259
58	15,485	268	69,052	201	42,461	98	20,279	80	17,630	379	80,370
58	14,880	267	66,578	178	40,230	95	19,048	77	16,666	350	75,944
13	3,228	78	19,247	69	15,666	5	1,190	17	3,551	91	20,407
13	3,228	78	19,247	69	15,666	5	1,190	17	3,551	91	20,407
7	1,780	17	4,424	15	3,091	-	-	11	2,107	26	5,198
7	1,780	17	4,424	15	3,091	-	-	11	2,107	26	5,198
3	775	6	1,633	4	982	-	-	4	823	8	1,805
4	931	18	4,350	15	3,162	10	2,082	5	1,103	30	6,347
2	539	20	5,367	13	3,504	5	1,324	2	539	20	5,367
-	-	2	484	3	524	-	-	-	-	3	524
9	2,245	46	11,834	35	8,172	15	3,406	11	2,465	61	14,043
1	277	16	4,310	10	2,509	8	1,971	1	277	19	4,757
25	6,580	41	10,676	11	2,396	20	2,964	33	7,398	64	12,758
-	-	35	8,003	20	4,271	21	4,701	-	-	41	8,972
-	-	14	3,270	6	1,395	11	2,157	-	-	17	3,552
26	6,857	106	26,259	47	10,571	60	11,793	34	7,675	141	30,039
3	770	9	2,080	6	1,310	1	180	4	868	11	2,358
-	-	6	1,420	6	1,420	-	-	-	-	6	1,420
3	770	15	3,500	12	2,730	1	180	4	868	17	3,778
-	-	4	1,095	-	-	10	1,955	-	-	10	1,955
-	-	1	219	-	-	4	524	-	-	4	524
-	-	5	1,314	-	-	14	2,479	-	-	14	2,479

81 森林組合林業技能者の男女別，年齢別構成

(単位：人)

年 度 (地 区) 組 合		合 計	30 歳 未 満	30 歳 ～ 39	40 歳 ～ 49	50 歳 ～ 59	60 歳 以 上	男						女					
								計	30 歳 未 満	30 歳 ～ 39	40 歳 ～ 49	50 歳 ～ 59	60 歳 以 上	計	30 歳 未 満	30 歳 ～ 39	40 歳 ～ 49	50 歳 ～ 59	60 歳 以 上
年 度 別 推 移	R2	430	70	71	73	98	118	420	70	70	71	95	114	10	-	1	2	3	4
	3	416	60	73	87	80	116	407	59	73	85	78	112	9	1	-	2	2	4
	4	400	55	68	86	82	109	391	54	68	84	80	105	9	1	-	2	2	4
	5	379	57	61	82	75	104	369	54	61	80	73	101	10	3	-	2	2	3
	6	350	47	59	74	74	96	341	46	59	72	71	93	9	1	-	2	3	3
か ぎ し ま		91	13	21	24	14	19	91	13	21	24	14	19	-	-	-	-	-	-
小 計		91	13	21	24	14	19	91	13	21	24	14	19	-	-	-	-	-	-
北 薩		26	1	2	8	5	10	24	1	2	8	5	8	2	-	-	-	-	2
小 計		26	1	2	8	5	10	24	1	2	8	5	8	2	-	-	-	-	2
伊 佐		8	1	-	2	2	3	8	1	-	2	2	3	-	-	-	-	-	-
始 良 西 部		30	3	6	9	7	5	30	3	6	9	7	5	-	-	-	-	-	-
北 始 良		20	-	7	5	5	3	20	-	7	5	5	3	-	-	-	-	-	-
始 良 東 部		3	-	2	-	1	-	3	-	2	-	1	-	-	-	-	-	-	-
小 計		61	4	15	16	15	11	61	4	15	16	15	11	-	-	-	-	-	-
曾 於 地 区		19	11	4	2	1	1	19	11	4	2	1	1	-	-	-	-	-	-
曾 於 市		64	2	8	14	21	19	60	2	8	12	19	19	4	-	-	2	2	-
大 隅		41	11	3	4	5	18	39	10	3	4	5	17	2	1	-	-	-	1
内 之 浦		17	2	3		3	9	17	2	3	-	3	9	-	-	-	-	-	-
小 計		141	26	18	20	30	47	135	25	18	18	28	46	6	1	-	2	2	1
種 子 島		11	1	-	1	6	3	10	1	-	1	5	3	1	-	-	-	1	-
屋 久 島		6	-	2	3	-	1	6	-	2	3	-	1	-	-	-	-	-	-
小 計		17	1	2	4	6	4	16	1	2	4	5	4	1	-	-	-	1	-
あ ま み 大 島		10	1	1	2	4	2	10	1	1	2	4	2	-	-	-	-	-	-
徳 之 島 地 区		4	1	-	-	-	3	4	1	-	-	-	3	-	-	-	-	-	-
小 計		14	2	1	2	4	5	14	2	1	2	4	5	-	-	-	-	-	-

(資料) 県環境林務課「令和6年度森林組合一斉調査票(速報値)」

82 森林組合林業技能者の社会保険等への加入状況

(単位：人・％)

年 度 (地 区) 組 合		合 計	労 災 保 険		雇 用 保 険		健 康 保 険 (国民健康保険を含む)		厚 生 年 金 (国民年金を含む)		中 退 共		林 退 共		そ の 他 退職金制度	
			実人員	加入率	実人員	加入率	実人員	加入率	実人員	加入率	実人員	加入率	実人員	加入率	実人員	加入率
年 度 別 推 移	R2	430	430	100	395	92	386	90	377	88	152	35	190	44	-	-
	3	416	416	100	381	92	367	88	364	88	143	34	186	45	-	-
	4	400	397	99	366	92	383	96	374	94	147	37	184	46	-	-
	5	379	377	99	349	92	361	95	353	93	180	47	142	37	-	-
	6	350	350	100	327	93	337	96	332	95	174	50	135	39	-	-
か ご し ま		91	91	100	86	95	86	95	86	95	77	85	-	-	-	-
小 計		91	91	100	86	95	86	95	86	95	77	85	-	-	-	-
北 薩		26	26	100	24	92	21	81	21	81	10	38	12	46	-	-
小 計		26	26	100	24	92	21	81	21	81	10	38	12	46	-	-
伊 佐	8	8	8	100	8	100	8	100	5	63	-	-	7	88	-	-
	始 良 西 部	30	30	100	30	100	30	100	30	100	-	-	30	100	-	-
	北 始 良	20	20	100	20	100	20	100	20	100	20	100	-	-	-	-
	始 良 東 部	3	3	100	3	100	3	100	3	100	3	100	-	-	-	-
	小 計	61	61	100	61	100	61	100	58	95	23	38	37	61	-	-
曾 於 地 区		19	19	100	19	100	19	100	19	100	14	74	15	79	-	-
曾 於 市		64	64	100	52	81	64	100	64	100	15	23	42	66	-	-
大 隅		41	41	100	41	100	41	100	41	100	35	85	-	-	-	-
内 之 浦		17	17	100	15	88	17	100	15	88	-	-	14	82	-	-
小 計		141	141	100	127	90	141	100	139	99	64	45	71	50	-	-
種 子 島		11	11	100	11	100	11	100	11	100	-	-	9	82	-	-
屋 久 島		6	6	100	6	100	6	100	6	100	-	-	6	100	-	-
小 計		17	17	100	17	100	17	100	17	100	-	-	15	88	-	-
あまみ大島		10	10	100	8	80	10	100	10	100	-	-	-	-	-	-
徳之島地区		4	4	100	4	100	1	25	1	25	-	-	-	-	-	-
小 計		14	14	100	12	86	11	79	11	79	-	-	-	-	-	-

(資料) 県環境林務課「令和6年度森林組合一斉調査票(速報値)」

83 林業労働災害発生状況（R6年1月1日～R6年12月31日）

(1) 林業、木材・木製品製造業における労働基準監督署別労働災害発生状況（休業4日以上）

項目 \ 署別	鹿児島	川内	鹿屋
全 産 業 (A)	1,092 (8)	278 (2)	378 (4)
林 業 (B)	11 (-)	14 (-)	12 (1)
木材・木製品製造業 (C)	6 (-)	4 (-)	7 (1)
(B) + (C) = (D)	17 (-)	18 (-)	19 (2)
(D) / (A) × 100	1.56	6.47	5.03
各 署 管 内 市 及 び 郡	鹿児島市，枕崎市，指宿市，西之表市，日置市，いちき串木野市，南さつま市，南九州市，鹿児島郡，熊毛郡	阿久根市，出水市，薩摩川内市，薩摩郡，出水郡	鹿屋市，垂水市，曾於市，志布志市，曾於郡，肝属郡

(資料) 鹿児島労働局

(注) () 書は死亡者で内数

(2) 事故の型別災害発生状況（休業4日以上）

事故の型別 \ 業種別	墜落・転落	転倒	激突	飛来・落下	崩壊・倒壊	激突され	巻き込まれ・	切れ・こすれ	踏み抜き
林 業	5	5	-	5	2	11	2	12	1
木材・木製品製造業	7	1	-	1	-	1	4	7	-
計	12	6	-	6	2	12	6	19	1
割合	16.44	8.22	0.00	8.22	2.74	16.44	8.22	26.03	1.37

(資料) 鹿児島労働局

(単位：人)

加治木	名瀬	計
319 (2)	90 (3)	2,157 (19)
11 (-)	1 (-)	49 (1)
7 (-)	- (-)	24 (1)
18 (-)	1 (-)	73 (2)
5.64	1.11	3.38
伊佐市，霧島市， 始良市，始良郡	奄美市，大島郡	

(単位：人)

お ぼ れ	高 温 ・ 低 温 等	有 害 物 等	感 電	爆 発	交（ 通道 事故 ）	交（ 通 その 他 事故 ）	動無 作理 のな 反動 動作	そ の 他	分 類 不 能	計
-	1	-	-	-	2	-	2	1	-	49
-	-	-	-	-	-	-	2	1	-	24
-	1	-	-	-	2	-	4	2	-	73
0.00	1.37	0.00	0.00	0.00	2.74	0.00	5.48	2.74	0.00	100.00

84 林業労働安全衛生巡回指導（点検パトロール）実施状況

年 度 分会名	点検作業箇所数		再掲内容		
			造林関係	素材生産関係	その他
H16	188	(62)	18	78	92
17	125	(46)	4	43	78
18	67	(32)	4	20	43
19	106	(50)	6	60	40
20	136	(50)	10	56	70
21	180	(75)	5	96	79
22	110	(50)	4	37	69
23	115	(78)	19	44	52
24	120	(91)	22	47	51
25	61	(26)	2	26	33
26	92	(44)	1	25	66
27	78	(44)	－	22	56
28	112	(35)	2	74	36
29	117	(81)	7	60	50
30	119	(86)	6	63	50
R元	146	(86)	10	74	62
2	148	(99)	8	67	73
3	143	(103)	8	62	73
4	120	(79)	5	47	68
5	104	(72)	3	47	54
6	98	(72)	4	46	48
鹿児島	14	(10)	0	3	11
南 薩	14	(10)	1	7	6
北 薩	15	(11)	0	8	7
姶良・伊佐	18	(14)	1	10	7
大 隅	16	(12)	2	4	10
熊毛	15	(11)	0	10	5
大 島	6	(4)	0	4	2

(資料) 県森林経営課

(注) ()は、事業場数

8 技 術 普 及

85 林業普及指導実績
(1) 林業専門普及指導員

年度	普及対象 区分	計	林家	会社等の 事業体	市町村	森林組合	林研 グループ	その他
27	指導時間 (時間)	8,586	868	1,377	476	886	1,193	3,786
28	指導時間 (時間)	8,518	861	1,413	427	1,163	1,061	3,593
29	指導時間 (時間)	8,618	416	1,113	334	1,103	691	4,961
30	指導時間 (時間)	8,954	391	1,123	277	1,105	972	5,086
R元	指導時間 (時間)	8,499	596	752	342	490	519	5,800
2	指導時間 (時間)	8,970	461	1,072	273	519	328	6,317
3	指導時間 (時間)	8,709	839	1,346	854	1,001	419	4,250
4	指導時間 (時間)	8,791	1,060	1,013	666	502	431	5,119
5	指導時間 (時間)	8,871	905	909	480	362	1,053	5,162
6	指導時間 (時間)	8,626	883	2,007	784	666	766	3,520

(2) 林業普及指導員

年度	普及対象 区分	計	林家	会社等の 事業体	市町村	森林組合	林研 グループ	その他
27	指導時間 (時間)	25,858	2,227	4,848	4,445	7,077	1,594	5,667
28	指導時間 (時間)	26,332	1,903	4,865	5,286	7,662	1,327	5,289
29	指導時間 (時間)	24,694	2,079	4,562	4,548	6,973	1,230	5,302
30	指導時間 (時間)	35,074	2,719	6,595	5,283	7,459	2,554	10,464
R元	指導時間 (時間)	25,975	1,875	6,084	5,442	6,335	976	5,263
2	指導時間 (時間)	26,099	2,183	6,734	5,303	5,691	906	5,282
3	指導時間 (時間)	25,598	1,984	6,193	4,940	5,818	875	5,788
4	指導時間 (時間)	25,553	1,403	6,043	4,549	5,657	610	7,291
5	指導時間 (時間)	25,627	1,414	7,569	4,218	4,907	852	6,667
6	指導時間 (時間)	26,265	1,507	7,281	4,960	5,228	795	6,494

(資料) 県森林技術総合センター「林業普及指導事業実績報告書」

86 林業後継者育成対策の実績

(1) 指導林家等認定実績（累計）

年度	53～H15	16	17	18	19	20	21	22	23	24	25	26	27	28	29	30	R元	2	3	4	5	6	累計
指導林家	143	1	1	2	1	1	1	1	1	1	-	-	1	-	2	1	1	1	1	1	1	1	163
指導林業士	29	5	8	7	2	3	4	4	9	6	4	6	3	3	7	3	4	3	4	8	3	2	127
青年林業士	344	5	2	6	3	8	9	5	5	10	6	4	11	8	6	8	3	9	9	8	6	5	480

※累計は、死亡及び辞退者等を含む。

(2) 指導区別の現認者状況

指導区	鹿児島	南薩	北薩	姶良・伊佐	大隅	熊毛	大島	計
指導林家	5	6	11	6	10	4	2	44
指導林業士	17	8	23	22	31	5	3	109
青年林業士	13	11	29	29	20	8	2	112

※現認者は、死亡及び辞退者等を含まない。

(3) 市町村別の現認者状況

市町村	指導林家	指導林業士	青年林業士	市町村	指導林家	指導林業士	青年林業士	市町村	指導林家	指導林業士	青年林業士
鹿児島市	3	10	8	霧島市	2	15	12	西之表市	-	1	-
日置市	-	4	-	伊佐市	4	6	9	中種子町	-	-	-
いちき串木野市	2	3	5	姶良市	-	1	3	南種子町	2	-	1
三島村	-	-	-	湧水町	-	-	5	屋久島町	2	4	7
十島村	-	-	-	小計	6	22	29	小計	4	5	8
小計	5	17	13	鹿屋市	1	11	7	奄美市	1	-	-
枕崎市	1	-	-	垂水市	-	-	1	大和村	1	-	-
指宿市	-	2	4	曾於市	1	5	4	宇検村	-	-	-
南さつま市	1	4	2	志布志市	2	7	2	瀬戸内町	-	-	1
南九州市	4	2	5	大崎町	3	3	2	龍郷町	-	-	-
小計	6	8	11	東串良町	-	-	-	喜界町	-	-	-
阿久根市	1	2	3	肝付町	-	1	1	徳之島町	-	1	-
出水市	3	5	5	錦江町	2	2	3	天城町	-	2	1
薩摩川内市	4	10	8	南大隅町	1	2	-	伊仙町	-	-	-
さつま町	3	5	8	小計	10	31	20	和泊町	-	-	-
長島町	-	1	5					知名町	-	-	-
小計	11	23	29					与論町	-	-	-
								小計	2	3	2

区分	指導林家	指導林業士	青年林業士
計	44	109	112
総計	265		

（資料）県森林技術総合センター

87 地区別林業研究グループ現況

年 度		総 数		育 苗		育 林	
		グループ数	会 員 数	グループ数	会 員 数	グループ数	会 員 数
H26		61	1,256	-	-	22	725
27		54	650	-	-	19	181
28		52	631	-	-	19	179
29		49	606	-	-	18	169
30		45	559	-	-	14	138
R元		42	553	-	-	13	123
2		42	647	-	-	12	117
3		39	614	-	-	9	87
4		38	603	-	-	8	76
5		34	571	-	-	7	68
6		34	565	-	-	7	66
地区別 内訳	鹿 児 島	5	168	-	-	1	9
	南 薩	4	61	-	-	1	9
	北 薩	4	31	-	-	-	-
	始 良 ・ 伊 佐	12	194	-	-	1	9
	大 隅	5	51	-	-	3	35
	熊 毛	3	52	-	-	1	4
	大 島	1	8	-	-	-	-

(資料) 県森林技術総合センター

林 業 経 営 (山菜類を含む)		タ ケ ノ コ		き の こ 類		ク リ	
グループ数	会 員 数	グループ数	会 員 数	グループ数	会 員 数	グループ数	会 員 数
17	214	9	181	8	65	1	41
18	233	10	188	10	88	1	22
17	214	9	181	8	65	1	41
15	202	9	147	8	62	1	41
14	195	9	147	7	54	1	41
15	206	10	148	6	67	-	-
14	222	10	147	5	61	-	-
16	356	9	114	5	60	-	-
16	361	9	106	5	60	-	-
13	351	9	93	5	59	-	-
14	347	8	97	5	55	-	-
4	159	-	-	-	-	-	-
2	32	1	20	-	-	-	-
-	-	3	23	1	8	-	-
6	110	2	35	3	40	-	-
-	-	1	9	1	7	-	-
1	38	1	10	-	-	-	-
1	8	-	-	-	-	-	-

88 高性能林業機械設備状況

番号	機 械 種 名	備 考	単位	所 有 区 分 別 数 量									
				地方公共団体	学 校	会 社	その他組合等			集 落	研究機関	個 人	合 計
							森林組合	支援センター	その他組合				
1	フェラーバンチャ	立木を伐倒，集積する自走式機械	台	-	-	-	-	-	-	-	-	-	0
2	スキッド	牽引式集材専用トラクタ	台	1	-	9	-	-	-	-	-	-	10
3	プロセッサ	枝払い・玉切りする自走式機械	台	1	-	72	30	-	2	-	-	2	107
4	ハーベスタ	伐倒・枝払い・玉切りする自走式機械	台	-	-	39	3	-	-	-	-	1	43
5	フォワーダ	積載式集材専用車両	台	1	-	145	45	-	2	-	-	2	195
6	タワーヤーダ	元柱を具備した自走式機械	台	-	-	1	-	-	-	-	-	-	1
7	スイングヤーダ	簡易索張方式に対応し，かつ旋回可能なブームを設備する集材機械	台	-	-	18	6	-	1	-	-	-	25
8	フォーク収納型グラップルバケット	路網開設，グラップル作業，立木伐倒する自走式機械	台	-	-	133	33	-	1	-	-	1	168
9	その他の高性能林業機械	従来の高性能林業機械上記8機種以外の高性能林業機械	台	-	-	6	1	-	-	-	-	-	7

(資料) 県森林技術総合センター

(調査対象年度) 令和6年度末

9 国 土 保 全

A 治 山

89 台風・豪雨等被害状況（山地崩壊）

（単位：千円）

年 度 区 分	山 地 崩 壊	
	箇 所	被 害 額
H7	57	973,000
8	31	641,000
9	337	4,292,342
10	92	1,464,581
11	71	955,567
12	135	1,892,597
13	84	1,352,595
14	57	805,848
15	65	766,800
16	130	2,408,060
17	182	3,466,350
18	366	3,016,666
19	151	2,519,497
20	61	673,400
21	1	87,546
22	176	2,889,668
23	73	820,700
24	64	755,076
25	29	656,600
26	26	397,337
27	73	1,312,500
28	86	2,678,100
29	21	221,600
30	36	656,547
R元	45	905,385
2	56	1,960,605
3	17	516,907
4	5	357,886
5	22	841,900
6	28	828,054

（資料）県森づくり推進課

90 民有林治山事業費全国対比

事 項	全 国			本 県			対 比 D/B %
	R5 (A) 百万円	R6 (B) 百万円	対前年比 B/A %	R5 (C) 千円	R6 (D) 千円	対前年比 D/C %	
総数	52,489	52,638	100.3	6,273,913	6,381,179	101.7	12.1
治山事業費補助	52,305	52,454	100.3	6,273,913	6,381,179	101.7	12.2
治山等激甚災害対策特別緊急	3,362	1,082	32.2	-	-	-	-
山地治山総合対策	48,943	51,373	105.0	3,816,291	3,805,591	99.7	7.4
復旧治山	25,998	27,379	105.3	3,023,611	2,929,140	96.9	10.7
山地災害重点地域総合対策	1,536	1,712	111.5	-	-	-	-
流木防止総合対策	-	-	-	-	-	-	-
緊急総合治山	1,549	1,754	113.3	-	-	-	-
緊急総合地すべり防止	290	420	144.8	-	-	-	-
緊急予防治山	5,833	6,126	105.0	340,418	383,038	112.5	6.3
緊急機能強化・老朽化対策	1,380	1,453	105.3	-	-	-	-
地すべり防止	3,364	3,566	106.0	-	-	-	-
防災林造成	2,019	2,093	103.7	415,881	465,549	111.9	22.2
海岸防災林造成	-	-	-	415,881	465,549	111.9	-
保安林緊急改良	-	-	-	-	-	-	-
保安林買入	-	-	-	-	-	-	-
保安林整備	3,552	3,260	91.8	36,381	27,864	76.6	0.9
保安林総合改良	-	-	-	33,427	24,642	73.7	-
保育	-	-	-	2,954	3,222	109.1	-
流域保全総合治山	3,423	3,609	105.5	-	-	-	-
森林基盤整備(※)	-	-	-	2,457,622	2,575,588	104.8	-
予防治山(※)	-	-	-	203,352	279,147	137.3	-
緊急防災減災対策総合治山(※)	-	-	-	-	-	-	-
機能強化・老朽化対策(※)	-	-	-	-	-	-	-
森林土木効率化等技術開発(※)	-	-	-	-	-	-	-
林地荒廃防止(※)	-	-	-	2,254,270	2,296,441	101.9	-
共生保安林整備 (※)	-	-	-	-	-	-	-
保安林管理道整備 (※)	-	-	-	-	-	-	-
治山事業調査	184	184	100.0	-	-	-	-
農山漁村地域整備交付金 (右記金額の内数)	億円 774	770	% 99.5	-	-	-	-

(資料) 全国は林野庁治山課、本県は県森づくり推進課

(注) 1 災害関連緊急治山事業、特殊地下壕対策災害関連事業、林地崩壊防止事業、県単治山事業、直轄治山事業、林地荒廃防止施設災害復旧事業を除く。

2 本県は実績(補正含む)ベース

3 (※)については、国の予算は農山漁村地域整備交付金事業として実施

91 治山事業実績

(単位: ha・千円)

事業名	事業主体	箇所数	面積	事業費
R2年度	国 県 市町村	121	8.72	4,811,423
		263	21.10	9,679,302
3年度		99	7.20	3,566,255
		242	22.08	9,339,656
4年度		91	5.52	2,899,846
		227	17.92	8,174,797
5年度		90	5.19	3,216,094
		209	15.63	7,702,231
6年度		104	5.93	3,291,385
		227	15.22	7,978,580
復旧治山	県	31	1.89	1,253,351
		61	4.37	2,927,140
緊急予防治山		3	0.12	121,650
		9	0.29	383,038
海岸防災林造成		5	0.42	242,457
		11	0.67	465,549
保安林総合改良		-	-	-
		2	0.34	24,642
保育		-	-	-
		4	3.51	3,222
予防治山		3	0.03	139,661
		6	0.10	279,147
林地荒廃防止		24	1.42	790,821
		60	2.92	2,296,441
(一般公共治山小計)		66	3.88	2,547,940
		153	12.20	6,379,179
災害関連緊急治山		2	1.17	449,865
		2	1.17	581,422
(災害関連治山小計)		2	1.17	449,865
		2	1.17	581,422
県単治山	県, 市町村	35	0.88	293,580
		71	1.85	752,010
(県単治山小計)		35	0.88	293,580
		71	1.85	752,010
直轄治山	国	-	-	-
		1	-	265,969
林地荒廃防止施設災害復旧	県	-	-	-
		-	-	-

(資料) 県森づくり推進課

(注) 上段は次年度への繰越分で内数

92 治山事業年度別実績

事業区分	年度	箇所	面積	事業費	箇所	面積	事業費
山地治山総合対策	総数				復旧治山		
	R5	70	6.24	3,364,029	63	5.92	3,023,611
	R6	70	4.66	3,310,178	61	4.37	2,927,140
山地治山総合対策 (防災林造成)	総数				海岸防災林造成		
	R5	9	0.58	415,881	9	0.58	415,881
	R6	11	0.67	465,549	11	0.67	465,549
保安林整備	総数				保安林総合改良		
	R5	7	4.06	36,381	3	0.84	33,427
	R6	6	3.85	27,864	2	0.34	24,642
森林基盤整備(※)	総数				予防治山(※)		
	R5	67	3.77	2,457,622	5	0.11	203,352
	R6	66	3.02	2,575,588	6	0.1	279,147
災害関連緊急治山	R5	1	0.66	420,234	-	-	-
	R6	2	1.17	581,422	-	-	-
県単治山	R5	53	0.32	703,606	-	-	-
	R6	71	1.85	752,010	-	-	-
桜島直轄治山	R5	1	-	238,880	-	-	-
	R6	1	-	265,969	-	-	-
林地荒廃防止施設災害復旧	R5	1	-	65,598	-	-	-
	R6	-	-	-	-	-	-
合計	R5	209	15.63	7,702,231	-	-	-
	R6	227	15.22	7,978,580	-	-	-

(資料) 県森づくり推進課

(注) (※)については、国の予算は農山漁村地域整備交付金事業として実施

(単位 : ha・千円)

箇 所	面 積	事 業 費	箇 所	面 積	事 業 費	箇 所	面 積	事 業 費
緊急予防治山								
7	0.32	340,418	-	-	-	-	-	-
9	0.29	383,038	-	-	-	-	-	-
保安林緊急改良								
-	-	-	-	-	-	-	-	-
-	-	-	-	-	-	-	-	-
保 育								
4	3.22	2,954	-	-	-	-	-	-
4	3.51	3,222	-	-	-	-	-	-
林地荒廃防止 (※)								
62	3.66	2,254,270	-	-	-	-	-	-
60	2.92	2,296,441	-	-	-	-	-	-
-	-	-	-	-	-	-	-	-
-	-	-	-	-	-	-	-	-
-	-	-	-	-	-	-	-	-
-	-	-	-	-	-	-	-	-
-	-	-	-	-	-	-	-	-
-	-	-	-	-	-	-	-	-
-	-	-	-	-	-	-	-	-

B 保 安 林

93 保安林現況

	総 数		国 有 林	
	箇 所 数	面 積	箇 所 数	面 積
R4年度	(163) 9,780	(10,135) 198,581	(48) 428	(5,281) 135,544
5年度	(163) 9,826	(10,135) 198,654	(48) 428	(5,281) 135,544
6年度	(163) 9,864	(10,135) 198,782	(48) 429	(5,281) 135,584
水 源 か ん 養 保 安 林	1,400	174,661	185	125,878
土 砂 流 出 防 備 保 安 林	(19) 3,442	(329) 10,160	(9) 40	(280) 4,688
土 砂 崩 壊 防 備 保 安 林	(13) 4,048	(55) 2,324	(5) 10	(51) 34
飛 砂 防 備 保 安 林	70	1,855	11	1,261
防 風 保 安 林	(2) 262	(1) 902	57	268
潮 害 防 備 保 安 林	(1) 252	(1) 1,698	74	1,017
干 害 防 備 保 安 林	(4) 183	(24) 3,486	(3) 2	(24) 218
落 石 防 止 保 安 林	(1) 23	(7) 42	1	3
魚 つ き 保 安 林	(2) 135	(7) 1,542	36	929
航 行 目 標 保 安 林	4	26	-	-
保 健 保 安 林	(117) 37	(9,459) 1,998	(30) 11	(4,902) 1,283
風 致 保 安 林	(4) 8	(253) 88	(1) 2	(24) 7

(資料) 県森づくり推進課

(注) ()は兼種である(外数)。四捨五入の関係で総数と内訳の計は一致しないことがある。

(単位：ha)

民 有 林			
箇 所 数	筆 数	森林所有者数	面 積
(115)	(1, 102)	(2, 045)	(4, 853)
9, 352	51, 794	52, 941	63, 037
(115)	(1, 102)	(2, 045)	(4, 854)
9, 398	51, 947	53, 071	63, 110
(115)	(1, 102)	(2, 045)	(4, 854)
9, 435	52, 133	53, 199	63, 198
1, 215	18, 870	17, 062	48, 783
(10)	(44)	(31)	(49)
3, 402	15, 653	15, 946	5, 472
(8)	(15)	(22)	(4)
4, 038	11, 341	12, 705	2, 289
59	312	402	594
(2)	(4)	(5)	(1)
205	1, 826	2, 763	635
(1)	(1)	(2)	(1)
178	569	1, 406	681
(1)	(1)	(1)	(0)
181	2, 720	1, 908	3, 269
(1)	(1)	(1)	(7)
22	76	73	40
(2)	(2)	(2)	(7)
99	418	661	613
4	4	29	26
(87)	(1, 026)	(1, 976)	(4, 556)
26	202	169	715
(3)	(8)	(5)	(229)
6	142	75	82

年度 (振興局・支庁) 市町村	総 数				水源かん養保安林			
	箇所数	筆数	所有者数	面積	箇所数	筆数	所有者数	面積
R4	(115) 9,352	(1,102) 51,794	(2,045) 52,941	(4,854) 63,037	1,194	18,751	17,003	48,676
5	(115) 9,398	(1,102) 51,947	(2,045) 53,071	(4,854) 63,110	1,201	18,778	17,009	48,714
6	(115) 9,435	(1,102) 52,133	(2,045) 53,199	(4,854) 63,198	1,215	18,870	17,062	48,783
(鹿児島)	(16) 1,648	(93) 7,556	(90) 6,091	(372) 3,863	177	1,106	948	2,041
鹿児島市	(6) 903	(26) 4,566	(8) 3,450	(314) 2,119	60	662	483	1,148
日置市	(3) 520	(18) 2,228	(7) 1,871	(13) 916	108	403	376	732
いちき串木野市	(7) 186	(49) 676	(75) 712	(45) 318	9	41	89	160
三島村	12	14	12	98	-	-	-	-
十島村	27	72	46	411	-	-	-	-
(南薩)	(22) 1,142	(295) 6,854	(104) 7,309	(391) 5,505	128	1,791	1,674	3,990
枕崎市	(4) 90	(90) 600	(21) 541	(19) 546	25	297	271	497
指宿市	(5) 176	(25) 786	(20) 1,283	(58) 173	-	-	-	-
南さつま市	(10) 425	(92) 2,994	(60) 2,840	(166) 1,881	40	764	743	1,291
南九州市	(3) 451	(88) 2,474	(3) 2,645	(148) 2,906	63	730	660	2,201
(北薩)	(21) 1,642	(238) 12,229	(393) 14,432	(527) 17,073	369	7,441	9,037	12,989
阿久根市	(2) 144	(11) 743	(2) 787	(19) 778	14	107	220	505
出水市	(2) 197	(20) 773	(2) 680	(93) 3,376	42	299	208	2,936
薩摩川内市	(12) 823	(189) 4,143	(376) 6,154	(357) 7,057	212	2,444	4,077	4,794
さつま町	(2) 360	(10) 5,308	(10) 5,411	(2) 4,891	101	4,591	4,532	4,754
長島町	(3) 118	(8) 1,262	(3) 1,400	(56) 973	-	-	-	-
(始良・伊佐)	(9) 2,027	(80) 11,194	(9) 9,192	(405) 14,984	322	4,652	2,846	13,296
霧島市	(5) 1,006	(19) 4,970	(4) 3,978	(298) 4,993	93	1,029	421	3,934
伊佐市	(2) 454	(5) 2,076	(2) 2,332	(13) 4,207	70	1,056	1,081	3,946
始良市	(2) 373	(56) 3,134	(3) 1,814	(94) 4,628	129	2,217	1,005	4,420
湧水町	194	1,014	1,068	1,155	30	350	339	996

(資料) 県森づくり推進課

(注) 保安林台帳の集計。() は兼種で外数。四捨五入の関係で総数と内訳の計は一致しないことがある。

(単位：ha)

土砂流出防備保安林				土砂崩壊防備保安林			
箇所数	筆数	所有者数	面積	箇所数	筆数	所有者数	面積
(8) 3,378	(45) 15,543	(32) 15,859	(49) 5,435	(8) 4,005	(15) 11,236	(22) 12,601	(4) 2,273
(10) 3,393	(44) 15,601	(31) 15,909	(49) 5,459	(8) 4,027	(15) 11,305	(22) 12,670	(4) 2,286
(10) 3,402	(44) 15,653	(31) 15,946	(49) 5,472	(8) 4,038	(15) 11,341	(22) 12,705	(4) 2,289
511	2,915	2,287	774	(3) 888	(8) 2,739	(7) 2,502	(0) 577
273	1,746	1,304	452	(2) 536	(2) 1,573	(2) 1,471	(0) 270
129	840	644	56	(1) 272	(6) 936	(5) 811	(0) 109
87	301	314	31	70	216	208	39
11	13	11	90	-	-	-	-
11	15	14	144	10	14	12	159
(4) 414	(14) 2,313	(16) 2,725	(9) 730	(1) 457	(1) 1,702	(1) 2,108	(0) 176
(1) 25	(2) 153	(1) 154	(0) 14	35	117	106	10
(2) 70	(2) 406	(2) 622	(2) 49	62	248	422	29
(1) 122	(9) 770	(12) 772	(1) 239	(1) 215	(1) 794	(1) 962	(0) 70
197	(1) 984	(1) 1,177	(6) 428	145	543	618	67
(2) 376	(26) 1,338	(10) 1,546	(26) 816	(2) 748	(5) 1,963	(13) 2,133	(3) 436
35	184	153	55	77	262	300	42
(1) 49	(17) 168	(1) 139	(25) 276	91	205	214	78
203	649	964	391	(2) 313	(5) 760	(13) 779	(3) 187
(1) 53	(9) 200	(9) 173	(1) 24	203	512	621	97
36	137	117	70	64	224	219	33
859	(1) 4,168	(1) 4,097	(0) 977	783	1,958	2,045	434
559	2,861	2,695	684	314	825	762	205
89	281	343	76	288	711	834	150
137	(1) 671	(1) 577	(0) 138	96	203	214	37
74	355	482	78	85	219	235	43

94 市町村別民有林保安林現況（つづき）

年度 (振興局・支庁) 市町村	飛砂防備保安林				防風保安林			
	箇所数	筆数	所有者数	面積	箇所数	筆数	所有者数	面積
R4	58	311	401	594	(2) 204	(4) 1,823	(5) 2,759	(1) 634
5	58	311	401	594	(2) 205	(4) 1,826	(5) 2,763	(1) 635
6	59	312	402	594	(2) 205	(4) 1,826	(5) 2,763	(1) 635
(鹿児島)	8	58	37	43	4	49	25	16
鹿児島市	-	-	-	-	3	48	24	14
日置市	7	40	36	16	-	-	-	-
いちき串木野市	-	-	-	-	-	-	-	-
三島村	-	-	-	-	-	-	-	-
十島村	1	18	1	27	1	1	1	2
(南薩)	6	30	6	55	15	143	41	15
枕崎市	-	-	-	-	1	10	1	1
指宿市	-	-	-	-	10	79	35	8
南さつま市	6	30	6	55	3	33	4	1
南九州市	-	-	-	-	1	21	1	5
(北薩)	9	54	42	114	18	176	62	56
阿久根市	-	-	-	-	5	86	20	11
出水市	-	-	-	-	8	74	37	31
薩摩川内市	9	54	42	114	5	16	5	14
さつま町	-	-	-	-	-	-	-	-
長島町	-	-	-	-	-	-	-	-
(始良・伊佐)	-	-	-	-	5	42	15	9
霧島市	-	-	-	-	1	11	3	2
伊佐市	-	-	-	-	-	-	-	-
始良市	-	-	-	-	2	8	3	1
湧水町	-	-	-	-	2	23	9	6

(資料) 県森づくり推進課

(注) 保安林台帳の集計。() は兼種で外数。四捨五入の関係で総数と内訳の計は一致しないことがある。

(単位: ha)

潮害防備保安林				干害防備保安林				落石防止保安林			
箇所数	筆数	所有者数	面積	箇所数	筆数	所有者数	面積	箇所数	筆数	所有者数	面積
(1) 175	(1) 566	(2) 1,403	(1) 680	(1) 181	(1) 2,722	(1) 1,908	(0) 3,269	(1) 22	(1) 76	(1) 73	(7) 40
(1) 177	(1) 568	(2) 1,405	(1) 681	(1) 180	(1) 2,716	(1) 1,907	(0) 3,266	(1) 22	(1) 76	(1) 73	(7) 40
(1) 178	(1) 569	(2) 1,406	(1) 681	(1) 181	(1) 2,720	(1) 1,908	(0) 3,269	(1) 22	(1) 76	(1) 73	(7) 40
14	57	39	43	30	352	46	238	1	2	6	4
1	23	19	1	19	272	20	124	1	2	6	4
-	-	-	-	4	9	4	3	-	-	-	-
12	15	5	37	3	65	18	29	-	-	-	-
-	-	-	-	1	1	1	8	-	-	-	-
1	19	15	5	3	5	3	74	-	-	-	-
85	285	437	230	18	474	171	170	(1) 1	(1) 3	(1) 4	(7) 6
2	19	2	20	2	4	7	4	-	-	-	-
31	39	194	71	-	-	-	-	1	1	3	4
17	93	71	45	6	410	146	60	-	-	-	-
35	134	170	94	10	60	18	109	(1) -	(1) 2	(1) 1	(7) 2
(1) 22	(1) 50	(2) 38	(1) 97	(1) 59	(1) 1,048	(1) 1,410	(0) 1,838	-	-	-	-
5	7	13	35	8	97	81	130	-	-	-	-
1	1	1	7	5	25	80	44	-	-	-	-
(1) 16	(1) 42	(2) 24	(1) 55	(1) 30	(1) 116	(1) 191	(0) 817	-	-	-	-
-	-	-	-	3	5	85	16	-	-	-	-
-	-	-	-	13	805	973	831	-	-	-	-
-	-	-	-	40	280	133	202	14	58	50	26
-	-	-	-	25	165	47	108	11	52	45	23
-	-	-	-	7	28	74	35	-	-	-	-
-	-	-	-	5	20	9	27	3	6	5	3
-	-	-	-	3	67	3	32	-	-	-	-

94 市町村別民有林保安林現況（つづき）

年度 (振興局・支庁) 市町村	魚つき保安林				航行目標保安林			
	箇所数	筆数	所有者数	面積	箇所数	筆数	所有者数	面積
R4	(2) 99	(2) 418	(2) 661	(7) 613	4	4	29	26
5	(2) 99	(2) 418	(2) 661	(7) 613	4	4	29	26
6	(2) 99	(2) 418	(2) 661	(7) 613	4	4	29	26
(鹿児島)	3	33	75	11	-	-	-	-
鹿児島市	-	-	-	-	-	-	-	-
日置市	-	-	-	-	-	-	-	-
いちき串木野市	3	33	75	11	-	-	-	-
三島村	-	-	-	-	-	-	-	-
十島村	-	-	-	-	-	-	-	-
(南薩)	(2) 17	(2) 104	(2) 142	(7) 129	-	-	-	-
枕崎市	-	-	-	-	-	-	-	-
指宿市	(1) 2	(1) 13	(1) 7	(7) 12	-	-	-	-
南さつま市	(1) 15	(1) 91	(1) 135	(0) 117	-	-	-	-
南九州市	-	-	-	-	-	-	-	-
(北薩)	34	144	132	204	4	4	29	26
阿久根市	-	-	-	-	-	-	-	-
出水市	1	1	1	4	-	-	-	-
薩摩川内市	28	47	40	161	4	4	29	26
さつま町	-	-	-	-	-	-	-	-
長島町	5	96	91	39	-	-	-	-
(始良・伊佐)	-	-	-	-	-	-	-	-
霧島市	-	-	-	-	-	-	-	-
伊佐市	-	-	-	-	-	-	-	-
始良市	-	-	-	-	-	-	-	-
湧水町	-	-	-	-	-	-	-	-

(資料) 県森づくり推進課

(注) 保安林台帳の集計。() は兼種で外数。四捨五入の関係で総数と内訳の計は一致しないことがある。

(単位 : ha)

保健保安林				風致保安林			
箇所数	筆数	所有者数	面積	箇所数	筆数	所有者数	面積
(88)	(1, 024)	(1, 974)	(4, 557)	(3)	(8)	(5)	(229)
26	202	169	715	6	142	75	82
(87)	(1, 026)	(1, 976)	(4, 557)	(3)	(8)	(5)	(229)
26	202	169	715	6	142	75	82
(87)	(1, 026)	(1, 976)	4, 556	(3)	(8)	(5)	(229)
26	202	169	715	6	142	75	82
(11)	(79)	(79)	(371)	(2)	(6)	(4)	(1)
10	110	58	49	2	135	68	68
(2)	(18)	(2)	(313)	(2)	(6)	(4)	(1)
8	105	55	38	2	135	68	68
(2)	(12)	(2)	(13)				
-	-	-	-	-	-	-	-
(7)	(49)	(75)	(45)				
2	5	3	11	-	-	-	-
-	-	-	-	-	-	-	-
-	-	-	-	-	-	-	-
(14)	(277)	(84)	(369)				
1	9	1	3	-	-	-	-
(3)	(88)	(20)	(19)				
-	-	-	-	-	-	-	-
(2)	(22)	(17)	(50)				
-	-	-	-	-	-	-	-
(7)	(81)	(46)	(165)				
1	9	1	3	-	-	-	-
(2)	(86)	(1)	(135)				
-	-	-	-	-	-	-	-
(15)	(205)	(367)	(497)				
2	10	2	496	1	1	1	2
(2)	(11)	(2)	(19)				
-	-	-	-	-	-	-	-
(1)	(3)	(1)	(68)				
-	-	-	-	-	-	-	-
(8)	(182)	(360)	(353)				
2	10	2	496	1	1	1	2
(1)	(1)	(1)	(1)				
-	-	-	-	-	-	-	-
(3)	(8)	(3)	(56)				
-	-	-	-	-	-	-	-
(9)	(79)	(8)	(405)				
4	36	6	39	-	-	-	-
(5)	(19)	(4)	(298)				
3	27	5	37	-	-	-	-
(2)	(5)	(2)	(13)				
-	-	-	-	-	-	-	-
(2)	(55)	(2)	(94)				
1	9	1	2	-	-	-	-
-	-	-	-	-	-	-	-

94 市町村別民有林保安林現況（つづき）

年度 (振興局・支庁) 市町村	総 数				水源かん養保安林			
	箇所数	筆数	所有者数	面積	箇所数	筆数	所有者数	面積
(大隅)	(16) 2,227	(130) 8,662	(24) 7,782	(1,982) 9,260				
鹿屋市	(1) 445	(4) 1,986	(4) 1,893	(13) 2,063				
垂水市	(1) 224	(1) 1,058	(1) 846	(0) 333				
曾於市	(1) 636	(19) 2,146	(1) 1,846	(12) 944				
志布志市	(3) 348	(9) 1,375	(3) 1,212	(51) 566				
大崎町	(2) 125	(19) 458	(2) 429	(161) 327				
東串良町	(1) 11	(2) 27	(1) 26	(22) 41				
錦江町	(2) 105	(2) 478	(2) 279	(18) 814				
南大隅町	(2) 154	(5) 565	(4) 643	(2) 819				
肝付町	(3) 179	(69) 569	(6) 608	(1,703) 3,353				
(熊本)	(13) 408	(139) 1,755	(15) 2,418	(572) 2,263				
西之表市	(5) 121	(99) 564	(5) 763	(131) 555				
中種子町	(1) 92	(1) 544	(1) 608	(0) 602				
南種子町	(3) 64	(23) 223	(5) 246	(189) 339				
屋久島町	(4) 131	(16) 424	(4) 801	(252) 767				
(大島)	(17) 335	(127) 3,868	(1,409) 5,970	(604) 10,247				
奄美市	(3) 79	(19) 1,298	(3) 473	(29) 3,191				
大和村	(1) 16	(7) 117	(1) 47	(295) 1,579				
宇検村		199	144	1,840				
瀬戸内町	75	271	206	704				
龍郷町	(1) 44	(54) 893	(2) 345	(70) 1,151				
喜界町	(6) 31	(38) 322	(1,396) 1,572	(149) 301				
徳之島町	11	270	732	936				
天城町	9	168	730	278				
伊仙町	(4) 4	(5) 26	(5) 20	(23) 26				
和泊町	9	154	609	48				
知名町	(1) 16	(2) 134	(1) 1,083	(20) 170				
与論町	(1) 6	(2) 16	(1) 9	(18) 25				

(資料) 県森づくり推進課

(注) 保安林台帳の集計。() は兼種で外数。四捨五入の関係で総数と内訳の計は一致しないことがある。

(単位：ha)

土砂流出防備保安林				土砂崩壊防備保安林			
箇所数	筆数	所有者数	面積	箇所数	筆数	所有者数	面積
(2) 1,074	(5) 4,480	(5) 4,402	(13) 1,573	(1) 915	(1) 2,453	(1) 2,410	(0) 491
(1) 223	(4) 941	(4) 1,124	(13) 165	181	385	372	81
127	632	427	137	(1) 91	(1) 406	(1) 412	(0) 74
279	1,169	958	211	305	814	809	177
178	806	686	157	156	408	402	66
58	268	235	50	55	140	170	34
—	—	—	—	9	21	21	2
(1) 55	(1) 174	(1) 175	(0) 71	24	60	54	13
81	281	367	183	34	105	70	22
73	209	430	598	60	114	100	22
(1) 95	(1) 207	(1) 249	(0) 460	(1) 135	(1) 294	(1) 1,119	(0) 102
18	32	60	50	(1) 47	(1) 107	(1) 307	(0) 37
14	24	61	29	41	72	305	40
14	28	44	11	26	64	139	8
(1) 49	(1) 123	(1) 84	(0) 369	21	51	368	16
75	231	637	141	110	223	389	74
10	29	47	21	37	61	46	29
6	14	13	7	4	15	6	2
11	50	42	16	17	36	46	9
30	88	86	64	25	39	33	14
4	15	8	16	16	36	33	6
7	14	417	3	6	27	219	6
5	17	15	7	1	2	2	0
1	3	8	0	3	6	3	1
—	—	—	—	—	—	—	—
—	—	—	—	—	—	—	—
1	1	1	8	1	1	1	6
—	—	—	—	—	—	—	—

94 市町村別民有林保安林現況（つづき）

年度 (振興局・支庁) 市町村	飛砂防備保安林				防風保安林			
	箇所数	筆数	所有者数	面積	箇所数	筆数	所有者数	面積
(大隅)	12	33	85	180	(1) 30	(3) 143	(4) 72	(1) 26
鹿屋市	-	-	-	-	2	54	1	4
垂水市	-	-	-	-	-	-	-	-
曾於市	-	-	-	-	-	-	-	-
志布志市	2	7	62	29	-	-	-	-
大崎町	7	19	17	112	2	7	4	2
東串良町	2	6	5	39	-	-	-	-
錦江町	-	-	-	-	6	23	10	0
南大隅町	1	1	1	0	(1) 15	(3) 51	(4) 52	(1) 12
肝付町	-	-	-	-	5	8	5	8
(熊本)	14	77	103	117	(1) 116	(1) 824	(1) 683	(0) 413
西之表市	5	32	64	18	32	202	157	76
中種子町	5	30	24	36	(1) 26	(1) 328	(1) 202	(0) 106
南種子町	4	15	15	63	16	100	44	153
屋久島町	-	-	-	-	42	194	280	79
(大島)	8	58	127	85	17	447	1,863	100
奄美市	1	23	1	33	-	-	-	-
大和村	-	-	-	-	-	-	-	-
宇検村	-	-	-	-	-	-	-	-
瀬戸内町	-	-	-	-	1	5	1	0
龍郷町	1	3	3	6	2	53	2	4
喜界町	2	2	102	10	5	45	194	22
徳之島町	1	19	13	7	-	-	-	-
天城町	-	-	-	-	1	101	1	6
伊仙町	1	5	4	5	2	6	3	14
和泊町	1	5	3	6	3	120	601	21
知名町	-	-	-	-	3	117	1,061	32
与論町	1	1	1	18	-	-	-	-

(資料) 県森づくり推進課

(注) 保安林台帳の集計。() は兼種で外数。四捨五入の関係で総数と内訳の計は一致しないことがある。

(単位：ha)

潮害防備保安林				干害防備保安林				落石防止保安林			
箇所数	筆数	所有者数	面積	箇所数	筆数	所有者数	面積	箇所数	筆数	所有者数	面積
7	52	52	33	10	63	11	57	6	13	13	4
2	17	34	6	1	7	1	11	1	3	4	1
-	-	-	-	-	-	-	-	-	-	-	-
-	-	-	-	6	44	6	35	-	-	-	-
1	1	1	1	1	9	1	4	-	-	-	-
1	1	1	24	-	-	-	-	-	-	-	-
-	-	-	-	-	-	-	-	-	-	-	-
3	33	16	3	-	-	-	-	1	1	1	1
-	-	-	-	1	2	2	1	3	4	4	0
-	-	-	-	1	1	1	6	1	5	4	2
8	25	38	62	6	90	8	406	-	-	-	-
3	8	25	16	2	2	4	38	-	-	-	-
2	3	10	1	3	85	3	356	-	-	-	-
-	-	-	-	1	3	1	12	-	-	-	-
3	14	3	45	-	-	-	-	-	-	-	-
41	99	801	216	18	417	128	358	-	-	-	-
1	2	1	3	3	79	31	64	-	-	-	-
-	-	-	-	1	2	2	2	-	-	-	-
-	-	-	-	2	22	2	43	-	-	-	-
11	33	22	9	2	3	3	15	-	-	-	-
-	-	-	-	9	293	73	224	-	-	-	-
10	21	406	171	-	-	-	-	-	-	-	-
2	4	2	8	1	18	17	10	-	-	-	-
2	12	341	0	-	-	-	-	-	-	-	-
-	-	-	-	-	-	-	-	-	-	-	-
3	4	3	13	-	-	-	-	-	-	-	-
7	8	18	6	-	-	-	-	-	-	-	-
5	15	8	7	-	-	-	-	-	-	-	-

94 市町村別民有林保安林現況（つづき）

年度 (振興局・支庁) 市町村	魚つき保安林				航行目標保安林			
	箇所数	筆数	所有者数	面積	箇所数	筆数	所有者数	面積
(大隅)	37	115	172	170	-	-	-	-
鹿屋市	-	-	-	-	-	-	-	-
垂水市	-	-	-	-	-	-	-	-
曾於市	-	-	-	-	-	-	-	-
志布志市	-	-	-	-	-	-	-	-
大崎町	-	-	-	-	-	-	-	-
東串良町	-	-	-	-	-	-	-	-
錦江町	1	1	1	1	-	-	-	-
南大隅町	18	78	146	135	-	-	-	-
肝付町	18	36	25	34	-	-	-	-
(熊本)	6	20	138	95	-	-	-	-
西之表市	5	19	137	95	-	-	-	-
中種子町	-	-	-	-	-	-	-	-
南種子町	-	-	-	-	-	-	-	-
屋久島町	1	1	1	0	-	-	-	-
(大島)	2	2	2	4	-	-	-	-
奄美市	-	-	-	-	-	-	-	-
大和村	-	-	-	-	-	-	-	-
宇検村	-	-	-	-	-	-	-	-
瀬戸内町	2	2	2	4	-	-	-	-
龍郷町	-	-	-	-	-	-	-	-
喜界町	-	-	-	-	-	-	-	-
徳之島町	-	-	-	-	-	-	-	-
天城町	-	-	-	-	-	-	-	-
伊仙町	-	-	-	-	-	-	-	-
和泊町	-	-	-	-	-	-	-	-
知名町	-	-	-	-	-	-	-	-
与論町	-	-	-	-	-	-	-	-

(資料) 県森づくり推進課

(注) 保安林台帳の集計。() は兼種で外数。四捨五入の関係で総数と内訳の計は一致しないことがある。

(単位 : ha)

保健保安林				風致保安林			
箇所数	筆数	所有者数	面積	箇所数	筆数	所有者数	面積
(12) 4	(121) 11	(14) 96	(1,968) 24	1	1	1	5
1	5	93	2	-	-	-	-
-	-	-	-	1	1	1	5
(1) 1	(19) 1	(1) 1	(12) 1	-	-	-	-
(3) -	(9) -	(3) -	(51) -	-	-	-	-
(2) 1	(19) 4	(2) 1	(161) 21	-	-	-	-
(1) -	(2) -	(1) -	(22) -	-	-	-	-
(1) -	(1) -	(1) -	(18) -	-	-	-	-
(1) -	(2) -	-	(1) -	-	-	-	-
(3) 1	(69) 1	(6) 1	(1,703) 0	-	-	-	-
(9) 3	(134) 17	(11) 4	(344) 88	(1) 2	(2) 5	(1) 5	(228) 7
(4) 1	(98) 2	(4) 1	(131) 23	-	-	-	-
-	-	-	-	-	-	-	-
(3) 1	(23) 10	(5) 1	(189) 63	-	-	-	-
(2) 1	(13) 5	(2) 2	(24) 2	(1) 2	(2) 5	(1) 5	(228) 7
(17) 2	(127) 9	(1,409) 2	(604) 16	-	-	-	-
(3) 1	(19) 3	(3) 1	(29) 2	-	-	-	-
(1) 1	(7) 6	(1) 1	(295) 14	-	-	-	-
-	-	-	-	-	-	-	-
-	-	-	-	-	-	-	-
(1) -	(54) -	(2) -	(70) -	-	-	-	-
(6) -	(38) -	(1,396) -	(149) -	-	-	-	-
-	-	-	-	-	-	-	-
-	-	-	-	-	-	-	-
(4) -	(5) -	(5) -	(23) -	-	-	-	-
-	-	-	-	-	-	-	-
(1) -	(2) -	(1) -	(20) -	-	-	-	-
(1) -	(2) -	(1) -	(18) -	-	-	-	-

95 保安林指定・解除実績

(1) 指定

(単位：ha)

年 度 森 林 計 画 区 (計 画 期 間)	総 数	水 源 かん 保 安 林	土 砂 流 出 防 備 保 安 林	土 砂 崩 壊 防 備 保 安 林	そ の 他 の 災 害 防 備 林	生 活 環 境 保 全 ・ 形 成 等 保 安 林
R4	(0.36) 120.65	54.68	(0.36) 29.04	36.94	-	-
5	(0.12) 73.52	35.68	(0.12) 23.92	12.27	1.65	-
6	(0.20) 88.92	0.00 68.92	(0.08) 12.73	(0.12) 4.14	0.00 3.13	0.00 0.00
南 薩 (H31.4.1～R11.3.31)	(0.12) 14.50	8.02	6.39	(0.12) 0.08	-	-
北 薩 (R2.4.1～R12.3.31)	35.68	35.68	-	-	-	-
始 良 (R3.4.1～R13.3.31)	(0.08) 5.62	4.47	(0.08) 0.88	0.27	-	-
大 隅 (R5.4.1～R15.3.31)	24.25	20.74	-	0.88	2.63	-
熊 毛 (R3.4.1～R13.3.31)	4.58	-	1.94	2.65	-	-
奄 美 大 島 (R4.4.1～R14.3.31)	4.29	-	3.52	0.26	0.51	-

(資料) 県森づくり推進課

(注) ()は兼種である(外数)。四捨五入の関係で総数と内訳の計は一致しないことがある。

(2) 解除

(単位：ha)

年 森 林 計 画 区 (計 画 期 間)	総 数	水 源 かん 保 安 養 林	土 砂 流 出 防 備 保 安 林	土 砂 崩 壊 防 備 保 安 林	そ の 他 の 災 害 防 備 林	生 活 環 境 保 全 ・ 形 成 保 安 林
R4	(0.20) 17.87	17.62	-	0.05	0.20	(0.20) -
5	(0.09) 0.20	0.11	-	-	0.09	(0.09) -
6	(0.12) 0.64	0.00 0.00	0.00 0.00	0.00 0.40	0.00 0.24	(0.12) 0.00
南 薩	0.04	-	-	-	0.04	-
北 薩	0.00	-	-	-	-	-
始 良	0.00	-	-	-	-	-
大 隅	0.48	-	-	0.40	0.08	-
熊 毛	(0.12) 0.12	-	-	-	0.12	(0.12) -
奄 美 大 島	0.00	-	-	-	-	-

(資料) 県森づくり推進課

(注) ()は兼種である(外数)。四捨五入の関係で総数と内訳の計は一致しないことがある。

年 度 種 類	保 安 林 面 積 森 林 面 積 保 安 林 率	本 県		
		総 数	国 有 林	民 有 林
S60		(7, 229)	(3, 496)	(3, 733)
	保安林面積 (A)	86, 366	41, 166	45, 200
	森林面積 (B)	588, 610	158, 176	430, 434
	保安林率(A/B)	14. 7	26. 0	10. 5
R4		(10, 135)	(5, 281)	(4, 853)
	保安林面積 (A)	198, 581	135, 544	63, 037
	森林面積 (B)	594, 184	154, 294	439, 890
	保安林率(A/B)	33. 4	87. 8	14. 3
5		(10, 135)	(5, 281)	(4, 854)
	保安林面積 (A)	198, 654	135, 544	63, 110
	森林面積 (B)	594, 184	154, 294	439, 890
	保安林率(A/B)	33. 4	87. 8	14. 3
6		(10, 135)	(5, 281)	(4, 854)
	保安林面積 (A)	198, 782	135, 584	63, 198
	森林面積 (B)	594, 334	154, 294	440, 040
	保安林率(A/B)	33. 4	87. 9	14. 4
総 数		(10, 135)	(5, 281)	(4, 854)
		198, 782	135, 584	63, 198
水 源 かん 養 保 安 林		174, 661	125, 878	48, 783
土 砂 流 出 防 備 保 安 林		(329)	(280)	(49)
		10, 160	4, 688	5, 472
土 砂 崩 壊 防 備 保 安 林		(55)	(51)	(4)
		2, 324	34	2, 289
飛 砂 防 備 保 安 林		1, 855	1, 261	594
防 風 保 安 林		(1)		(1)
		902	268	635
水 害 防 備 保 安 林		-	-	-
潮 害 防 備 保 安 林		(1)		(1)
		1, 698	1, 017	681
干 害 防 備 保 安 林		(24)	(24)	(0)
		3, 486	218	3, 269
防 雪 保 安 林		-	-	-
防 霧 保 安 林		-	-	-
な だ れ 防 止 保 安 林		-	-	-
落 石 防 止 保 安 林		(7)		(7)
		42	3	40
防 火 保 安 林		-	-	-
魚 つ き 保 安 林		(7)		(7)
		1, 542	929	613
航 行 目 標 保 安 林		26	-	26
保 健 保 安 林		(9, 459)	(4, 902)	(4, 556)
		1, 998	1, 283	715
風 致 保 安 林		(253)	(24)	(229)
		88	7	82

(資料) 1 全国は、林野庁治山課 (R7年3月末現在)

2 本県は、県森づくり推進課 (R7年3月末現在)

(注) () は兼種である (外数)。四捨五入の関係で総数と内訳の計は一致しないことがある。

(単位：ha・%)

全 国			総 数 構 成 比	
総 数	国 有 林	民 有 林	本 県	全 国
8,470,348	4,170,439	4,299,909	—	—
25,255,000	7,887,000	17,368,000	—	—
33.5	52.9	24.8	—	—
12,272,993	6,918,706	5,354,287	—	—
25,050,000	7,660,000	17,390,000	—	—
49.0	90.3	30.8	—	—
12,287,785	6,921,105	5,366,680	—	—
25,050,000	7,660,000	17,390,000	—	—
49.1	90.4	30.9	—	—
12,298,259	6,921,398	5,376,861	—	—
25,025,000	7,657,000	17,368,000	—	—
49.1	90.4	31.0	—	—
12,298,259	6,921,398	5,376,861	100.0	100.0
9,279,859	5,702,542	3,577,318	87.9	75.5
2,560,490	1,055,124	1,505,367	5.1	20.8
60,574	19,497	41,077	1.2	0.5
16,036	3,672	12,364	0.9	0.1
55,987	22,701	33,285	0.5	0.5
604	66	538	—	0.0
12,448	4,933	7,516	0.9	0.1
100,033	46,583	53,451	1.8	0.8
31	0	31	—	0.0
61,215	8,738	52,477	—	0.5
16,569	3,198	13,370	—	0.1
2,541	395	2,146	0.0	0.0
292	0	292	—	0.0
26,718	4,796	21,922	0.8	0.2
319	44	275	0.0	0.0
92,715	44,494	48,221	1.0	0.8
11,828	4,617	7,211	0.0	0.1

10 県 営 林

97 県営林面積の推移

(単位: ha・%)

区分		S60	H2	7	12	17	22	27	R2	5	6
実数	総数	5,586.37 (210.90)	5,572.23 (210.90)	5,537.82 (210.90)	5,781.39 (205.51) < 264.31 >	6,134.76 (205.68) < 638.32 >	6,062.26 (205.45) < 637.23 >	5,982.64 (205.45) < 637.23 >	5,793.35 (205.45) < 637.23 >	5,669.18 (205.45) < 637.01 >	5,575.22 (205.45) < 637.01 >
	県有林	3,271.98 (210.90)	3,267.54 (210.90)	3,254.98 (210.90)	3,509.91 (205.51) < 264.31 >	3,883.94 (205.68) < 638.32 >	3,882.61 (205.45) < 637.23 >	3,882.61 (205.45) < 637.23 >	3,882.61 (205.45) < 637.23 >	3,887.42 (205.45) < 637.01 >	3,887.57 (205.45) < 637.01 >
	県行造林	2,314.39	2,304.69	2,282.84	2,271.48	2,250.82	2,179.65	2,100.03	1,910.74	1,781.76	1,687.65
推移	総数	100	100	99	103	106	109	107	104	101	100
	県有林	100	100	99	107	155	119	119	119	119	119
	県行造林	100	100	99	98	97	94	91	83	77	73

(資料) 県森づくり推進課「財産台帳」

(注) 1 森づくり推進課所管の県営林であり、1のA1及びA4の「所有形態別林野面積」の県営林面積とは一致しない。

2 ()は、移管県有林で内数(志布志移管県有林150.78ha, 大始良移管県有林54.67ha)

3 < >は、「環境の森林」で内数

4 各年度間の主な増減事由は以下のとおり。

- ・S61年度～H2年度：内之浦県有林の一部売却(S63年度)，福山県有林1.62haの購入(H元年度)
- ・H3年度～H7年度：内之浦県有林の一部売却，所管換え，県行造林の解除，国土調査に伴うもの
- ・H8年度～H12年度：中種子県有林の所管換え(H8年度)，福山県有林の売却(H9年度)，「環境の森林」264.31haの購入(H9～H12年度)，国土調査等に伴うもの
- ・H13年度～H17年度：「環境の森林」374.10haの購入，県行造林の売却及び解除等に伴うもの
- ・H18年度～H22年度：内之浦・福山県有林及び環境の森林(納官牧川など)の所管換え，赤尾木県行造林15.99haなどの契約解除に伴うもの
- ・H23年度～H27年度：湯湾県行造林45.00ha(H25年度)，大金久県行造林13.46ha(H26年度)，及び嘉徳県行造林23.48ha(H27年度)の契約解除，県行造林の変更契約に伴うもの
- ・H28年度～R2年度：小牧・大原Ⅰ・大原Ⅱ・大熊・仲勝・名音県行造林135.22ha(H28年度)，大中峯県行造林15.13ha(H29年度)の契約解除，大中尾県行造林23.72haの契約解除(R2年度)，県行造林の変更契約に伴うもの
- ・R3年度～R6年度：大谷Ⅱ県行造林の解除1.64ha(R3年度)，キサキ谷・鬼ヶ城・上場Ⅰ・市之頭・毘砂ヶ野Ⅱ・泉出Ⅰ・平別府県行造林(81.85ha)の契約解除(R4年度)，北山牟田山・久見崎・井出久保・風呂ノ段・安良山・ノムタ県行造林(52.48ha)の契約解除，今年川・伊関県有林の面積調整(R5年度)，内之浦県有林(姫門団地)の所管換え，二川森ヶ谷・桜平・大谷Ⅲ・仁当地Ⅰ・園山・神ノ前Ⅱ・下ゾロ(110.91ha)の契約解除(令和6年度)，県行造林の変更契約に伴うもの

年 度 (振興局・支庁) 市町村	総 数		県有林		環境の森林		県行造林	
	面積	蓄積	面積	蓄積	面積	蓄積	面積	蓄積
R6年度末 総数	5,575.22	1,842,442	3,250.56	1,076,508	637.01	200,917	1,687.65	565,018
(鹿児島)	234.84	84,175	-	-	132.57	46,096	102.27	38,079
鹿児島市	170.17	58,738	-	-	132.57	46,096	37.60	12,642
日置市	64.67	25,437	-	-	-	-	64.67	25,437
(南薩)	32.64	12,420	-	-	12.16	2,872	20.48	9,548
南九州市	32.64	12,420	-	-	12.16	2,872	20.48	9,548
(北薩)	995.46	370,917	235.81	95,982	27.92	9,688	731.73	265,247
阿久根市	10.83	3,547	-	-	-	-	10.83	3,547
出水市	406.80	161,914	221.82	90,463	-	-	184.98	71,451
薩摩川内市	360.75	127,033	-	-	18.50	5,433	342.25	121,600
さつま町	152.64	61,596	13.99	5,519	9.42	4,255	129.23	51,822
長島町	64.44	16,827	-	-	-	-	64.44	16,827
(始良・伊佐)	1,277.25	419,585	636.77	228,657	91.31	37,499	549.17	153,429
霧島市	768.15	284,386	625.42	228,657	23.56	10,688	119.17	45,041
伊佐市	331.58	84,826	-	-	10.08	4,526	321.50	80,300
始良市	55.25	18,902	-	-	25.05	12,633	30.20	6,269
湧水町	122.27	31,471	11.35	-	32.62	9,652	78.30	21,819
(大隅)	2,384.99	768,555	2,224.99	715,242	17.10	5,868	142.90	47,445
鹿屋市	487.90	141,904	410.13	122,453	11.18	3,854	66.59	15,597
垂水市	-	-	-	-	-	-	-	-
曾於市	5.92	2,014	-	-	5.92	2,014	-	-
志布志市	204.78	101,369	150.78	75,216	-	-	54.00	26,153
大崎町	9.82	0	-	-	-	-	9.82	-
南大隅町	7.84	4,234	-	-	-	-	7.84	4,234
肝付町	1,668.74	519,034	1,664.09	517,573	-	-	4.65	1,461
(熊毛)	650.04	186,791	152.99	36,627	355.95	98,894	141.10	51,270
西之表市	263.28	75,789	122.18	24,519	-	-	141.10	51,270
中種子町	386.76	111,002	30.81	12,108	355.95	98,894	-	-

(資料) 県森づくり推進課「財産台帳」

(注) 1 県営林が存する市町村名のみ記載

2 四捨五入の関係で総数と内訳の計は一致しないことがある。

99 県営林造林実績

(単位：ha)

年 度	再 拡 別			樹 種 別				
	総数	再造林	拡大造林	総数	スギ	ヒノキ	マツ	その他
H27	-	-	-	-	-	-	-	-
28	(2.40) 2.40	(2.40) 2.40	-	(2.40) 2.40	(2.40) 2.40	-	-	-
29	(2.82) 3.84	(2.82) 3.84	-	(2.82) 3.84	(2.82) 3.84	-	-	-
30	-	-	-	-	-	-	-	-
R元	(3.65) 3.65	(3.65) 3.65	-	(3.65) 3.65	(3.65) 3.65	-	-	-
2	(2.49) 2.49	(2.49) 2.49	-	(2.49) 2.49	(2.49) 2.49	-	-	-
3	(5.44) 5.44	(5.44) 5.44	-	(5.44) 5.44	(5.44) 5.44	-	-	-
4	(0.91) 0.91	(0.91) 0.91	-	(0.91) 0.91	(0.91) 0.91	-	-	-
5	(5.84) 5.84	(5.84) 5.84	-	(5.84) 5.84	(5.84) 5.84	-	-	-
6	(5.47) 5.47	(5.47) 5.47	-	(5.47) 5.47	(5.47) 5.47	-	-	-

(資料) 県森づくり推進課

(注) 1 ()は、県有林で内数

2 「環境の森林」を除く。

100 県営林保育事業及び主・間伐実績

(単位：ha)

年 度		下刈	除伐 つる切	除伐 枝打	保育 間伐	搬出 間伐	主伐
27		-	1.23	-	11.55	6,411.70 m ³	4,883.00 m ³
		-	-	-	-	49.02 ha	11.29 ha
28		-	0.61	-	16.68	4,497.90 m ³	1,477.50 m ³
		-	-	-	-	40.36 ha	2.63 ha
29		-	2.56	-	2.12	4,276.10 m ³	2,575.10 m ³
		-	-	-	-	26.94 ha	4.44 ha
30		2.40	0.78	-	-	7,941.51 m ³	5,979.23 m ³
		-	-	-	-	52.60 ha	11.45 ha
R元		6.24	-	-	-	6,681.93 m ³	5,157.00 m ³
		-	-	-	-	48.37 ha	12.71 ha
2		9.89	-	-	-	6,983.90 m ³	6,622.50 m ³
		-	-	-	-	40.73 ha	12.61 ha
3		9.13	-	-	-	6,339.39 m ³	23,145.70 m ³
		-	-	-	-	42.78 ha	42.47 ha
4		9.15	-	-	-	7,337.62 m ³	35,946.30 m ³
		-	-	-	-	42.32 ha	62.16 ha
5		6.07	-	-	-	8,364.51 m ³	53,738.70 m ³
		-	-	-	-	52.95 ha	89.94 ha
6		12.19	-	-	-	4,507.01 m ³	49,889.30 m ³
		-	-	-	-	29.98 ha	84.40 ha
R6 内訳	県有林	12.19	-	-	-	3,857.50 m ³	3,849.40 m ³
			-	-	-	22.97 ha	5.54 ha
	県行造林		-	-	-	649.51 m ³	46,039.90 m ³
			-	-	-	7.01 ha	78.86 ha

(資料) 県森づくり推進課

(注) 「環境の森林」を除く。

101 「環境の森林」の購入実績

(単位：ha・m³)

区 分		H9年度	10年度	11年度	12年度	13年度	14年度	購入 実績計	購入後 の増減	計	備考	
総 数	面 積	80.86	75.63	48.86	58.96	368.18	5.92	638.41	△ 1.40	637.01	28 団地	
	蓄 積	18,865	19,443	12,188	12,598	103,288	1,387	167,769	34,155	201,924		
流 域 別	甲突川	面 積	53.61	44.11	24.37	3.46	7.28	-	132.83	△ 0.26	132.57	13 団地
		蓄 積	11,438	9,352	6,177	791	2,214	-	29,972	16,934	46,906	
	川内川	面 積	15.25	18.36	-	33.64	3.58	-	70.83	△ 0.21	70.62	6 団地
		蓄 積	4,219	3,993	-	7,472	640	-	16,324	7,542	23,866	
	万之瀬川	面 積	-	-	10.56	1.17	0.43	-	12.16	-	12.16	1 団地
		蓄 積	-	-	1,795	351	149	-	2,295	774	3,069	
	天降川	面 積	12.00	-	11.56	-	-	-	23.56	-	23.56	3 団地
		蓄 積	3,208	-	3,437	-	-	-	6,645	4,043	10,688	
	別府川	面 積	-	13.16	2.37	9.51	-	-	25.05	-	25.05	2 団地
		蓄 積	-	6,098	779	1,655	-	-	8,532	4,101	12,633	
	菱田川	面 積	-	-	-	11.18	-	-	11.18	-	11.18	1 団地
		蓄 積	-	-	-	2,329	-	-	2,329	1,525	3,854	
	大淀川	面 積	-	-	-	-	-	5.92	5.92	-	5.92	1 団地
		蓄 積	-	-	-	-	-	1,387	1,387	627	2,014	
	島 嶼	面 積	-	-	-	-	356.89	-	356.89	△ 0.94	355.95	1 団地
		蓄 積	-	-	-	-	100,285	-	100,285	△ 1,391	98,894	

(資料) 県森づくり推進課

(注) 四捨五入の関係で総数と内訳の計は一致しないことがある。

102 「環境の森林」の森林整備実績

(単位：ha)

年度	区分	新植	複層林 整備	下刈	除伐 つる切	除伐 枝打	保育 間伐	搬出 間伐	計
27		-	-	-	-	-	6.22	3.42	9.64
28		-	-	-	-	-	5.81	14.50	20.31
29		-	-	-	-	-	3.08	4.56	7.64
30		-	-	-	-	-	1.49	2.36	3.85
R元		-	-	-	-	-	2.28	3.76	6.04
2		-	-	-	-	-	-	2.12	2.12
3		-	-	-	-	-	-	2.88	2.88
4		-	-	-	-	-	-	2.74	2.74
5		-	-	-	-	-	-	5.60	5.60
6		-	-	-	-	-	-	-	0.00

(資料) 県森づくり推進課

11 獵政・緑化等

A 獵 政

103 鳥獣保護区指定状況

(単位：ha)

年 度 振興局・支庁	総 数		国 指 定								県 指 定							
			大規模生息地の保護区		集団繁殖地の保護区		集団渡来地の保護区		希少鳥獣生息地の保護区		森林鳥獣生息地の保護区		身近な鳥獣生息地の保護区		希少鳥獣生息地の保護区		集団渡来地の保護区	
	数	面積	数	面積	数	面積	数	面積	数	面積	数	面積	数	面積	数	面積	数	面積
R4	(8) 130	(3,360) 68,450	(1) 1	(1,323) 4,789	(1) 1	(21) 21	(1) 1	(453) 867	(1) 1	(103) 320	(3) 57	(1,455) 56,078	64 4	4,995 1,208	(1) 4	(5) 1,208	1 1	172
5	(8) 130	(3,353) 68,421	(1) 1	(1,323) 4,789	(1) 1	(21) 21	(1) 1	(453) 867	(1) 1	(103) 320	(3) 57	(1,448) 56,078	64 4	4,966 1,208	(1) 4	(5) 1,208	1 1	172
6	(8) 132	(3,353) 67,850	(1) 1	(1,323) 4,789	(1) 1	(21) 21	(1) 1	(453) 867	(1) 1	(103) 320	(3) 57	(1,448) 55,539	66 4	4,934 1,208	(1) 4	(5) 1,208	1 1	172
鹿 児 島	(1) 16	(5) 18,048	-	-	-	-	-	-	-	-	7	17,236	8	807	(1) 1	(5) 5	-	-
南 薩	(1) 15	(21) 4,598	-	-	(1) 1	(21) 21	-	-	-	-	7	3,778	7	799	-	-	-	-
北 薩	(1) 13	(453) 6,851	-	-	-	-	(1) 1	(453) 867	-	-	4	5,184	8	800	-	-	-	-
姶良・伊佐	(1) 23	(1,323) 11,981	(1) 1	(1,323) 4,789	-	-	-	-	-	-	8	6,163	14	1,029	-	-	-	-
大 隅	(1) 29	(150) 11,554	-	-	-	-	-	-	-	-	(1) 12	(150) 10,449	17	1,105	-	-	-	-
熊 毛	(2) 12	(1,298) 9,672	-	-	-	-	-	-	-	-	(2) 10	(1,298) 8,875	1	49	1	748	-	-
大 島	(1) 24	(103) 5,146	-	-	-	-	-	-	(1) 1	(103) 320	9	3,854	11	345	2	455	1	172

(資料) 県自然保護課

(注) ()は特別保護地区で内数

104 休猟区指定状況

(単位：ha)

指定年度 振興局・支庁	総 数		R4		5		6	
	箇 所	面 積	箇 所	面 積	箇 所	面 積	箇 所	面 積
指定状況 R7年3月31日現在	3	6,386	1	2,894	1	1,746	1	1,746
鹿 児 島	-	-	-	-	-	-	-	-
南 薩	-	-	-	-	-	-	-	-
北 薩	1	2,894	1	2,894	1	1,746	1	1,746
姶良・伊佐	-	-	-	-	-	-	-	-
大 隅	-	-	-	-	-	-	-	-
熊 毛	-	-	-	-	-	-	-	-
大 島	-	-	-	-	-	-	-	-

(資料) 県自然保護課

105 狩猟鳥獣捕獲禁止状況

(1) 国による捕獲禁止

鳥 獣 名	捕 獲 禁 止 区 域	捕 獲 禁 止 期 間
メスヤマドリ	全国	R4年9月15日～R9年9月14日
メ ス キ ジ	全国	R4年9月15日～R9年9月14日
ヒ ヨ ド リ	鹿児島県奄美市、大島郡、沖縄県及び東京都小笠原村	R4年9月15日～R9年9月14日
シ マ リ ス	北海道	R4年9月15日～R9年9月14日
ツキノワグマ	三重県、奈良県、和歌山県、島根県、広島県、山口県、徳島県、香川県、愛媛県、高知県、福岡県、佐賀県、長崎県、熊本県、大分県、宮崎県、鹿児島県	R4年9月15日～R9年9月14日

(2) 鹿児島県による捕獲禁止

鳥 獣 名	捕 獲 禁 止 区 域	捕 獲 禁 止 期 間
ヤマシギ	奄美市及び大島郡一円	R6年11月1日～R16年10月31日
キ ツ ネ	鹿児島県一円	R3年11月1日～R8年10月31日

(資料) 県自然保護課

(注) 捕獲禁止状況はR7年11月1日現在である。

106 特定猟具使用禁止区域（銃器）指定状況

(単位：ha)

振興局・支庁	箇所 面積	総 数	年 度 別									
			H27	28	29	30	R元	2	3	4	5	6
R7年3月31日 (現況)	箇所 面積	112 48,139	13 1,540	6 2,793	47 32,632	3 358	9 4,393	7 1,956	3 609	14 1,573	6 1,701	4 765
鹿 児 島	箇所 面積	15 16,120	- -	1 79	5 14,942	2 279	3 279	- -	1 193	3 348	- -	- -
南 薩	箇所 面積	16 4,593	1 21	1 30	4 2,754	- -	1 360	3 526	1 278	2 276	1 177	2 171
北 薩	箇所 面積	20 6,560	1 189	- -	8 4,384	1 79	- -	2 1,179	- -	7 614	1 115	- -
姶良・伊佐	箇所 面積	16 7,869	2 329	4 2,684	2 409	- -	3 3,695	1 197	1 138	2 335	- -	1 82
大 隅	箇所 面積	24 6,343	6 940	- -	10 3,370	- -	2 59	1 54	- -	- -	4 1,409	1 512
熊 毛	箇所 面積	17 6,708	- -	- -	17 6,708	- -	- -	- -	- -	- -	- -	- -
大 島	箇所 面積	4 126	3 61	- -	1 65	- -	- -	- -	- -	- -	- -	- -

(資料) 県自然保護課

107 狩猟者登録証交付状況

(単位：件)

年 度 振興局・支庁	総 数	免 許 種 別			
		網 猟	わな 猟	第一種銃 猟	第二種銃 猟
R4	(99) 4,579	(0) 46	(15) 2,972	(83) 1,465	(1) 96
5	(91) 4,527	(0) 52	(16) 2,998	(74) 1,383	(1) 94
6	(86) 4,461	(0) 50	(10) 3,030	(75) 1,292	(1) 89
鹿 児 島	582	2	391	176	13
南 薩	360	6	259	88	7
北 薩	893	22	605	261	5
姶良・伊佐	831	3	585	229	14
大 隅	1,055	3	741	283	28
熊 毛	184	8	134	35	7
大 島	470	6	305	145	14
自然保護課(県外者)	86	0	10	75	1

(資料) 県自然保護課

(注) 1 ()は、県外者で内数

2 網猟：網を使用して狩猟をする者

わな猟：わなを使用して狩猟をする者

第一種銃猟：ライフル銃、散弾銃又は空気銃(圧縮ガス銃を含む)を使用して狩猟をする者

第二種銃猟：空気銃(圧縮ガス銃を含む)を使用して狩猟をする者

108 鳥類捕獲状況

(単位：羽)

年 鳥 類 名	総 数	狩猟登録者 による捕獲数	有害鳥獣捕獲許可 による捕獲数
R4	20,993	7,462	13,531
5	14,305	5,330	8,975
6	16,055	4,864	11,191
ゴ イ サ ギ	0	-	-
キ ジ	328	111	217
カ ワ ウ	18	1	17
コ ジ ュ ケ イ	3	3	-
カ モ 類	1,000	943	57
バ ン	0	-	-
シ ギ 類	4	4	-
キ ジ バ ト	1,702	1,330	372
カ ラ ス 類	6,098	288	5,810
ス ズ メ 類	33	18	15
ヒ ヨ ド リ	6,081	2,166	3,915
ド バ ト	788	-	788
ム ク ド リ	0	-	-
そ の 他	0	-	-

(資料) 県自然保護課

109 獣類捕獲状況

(単位：頭・羽)

年 獣 類 名	総 数	狩猟登録者 による捕獲数	有害鳥獣捕獲許可 による捕獲数	指定管理鳥獣捕獲等 事業による捕獲数
R4	74,889	11,382	63,237	270
5	80,737	11,195	69,302	240
6	89,550	13,210	76,177	163
イ ノ シ シ	43,660	8,617	35,027	16
ニホンジカ (小計)	27,471	3,753	23,571	147
オ ス ジ カ	13,374	1,835	11,486	53
メ ス ジ カ	14,097	1,918	12,085	94
タ ヌ キ	7,571	321	7,250	-
ア ナ グ マ	9,201	428	8,773	-
テ ン	2	2	-	-
オ ス イ タ チ	7	7	-	-
ノ ウ サ ギ	249	39	210	-
ノ ネ コ	164	-	164	-
ニ ホ ン ザ ル	984	-	984	-
そ の 他	241	43	198	-

(資料) 県自然保護課

B 林 地 開 発

110 林地開発行為の目的別許可状況

(単位：件・ha)

年 度	件数	総数	開 発 行 為 の 目 的								
			工場・事業場用地の造成	住宅用地の造成	別荘地の造成	ゴルフ場の設置	レジャー施設の設置	農用地の造成	土石の採掘	道路の新設又は改築	その他
R2	件数	(2) 9	(2) 5	(-) -	(-) -	(-) -	(-) -	(-) -	(-) 2	(-) 1	(-) 1
	面積	(3) 75	(3) 52	(-) -	(-) -	(-) -	(-) -	(-) -	(-) 9	(-) 12	(-) 2
3	件数	(3) 12	(1) 9	(-) -	(-) -	(-) -	(-) -	(-) -	(-) 3	(2) -	(-) -
	面積	(23) 38	(2) 30	(-) -	(-) -	(-) -	(-) -	(-) -	(-) 8	(21) -	(-) -
4	件数	(4) 9	(-) 8	(-) 1	(-) -	(-) -	(-) -	(-) -	(-) -	(4) -	(-) -
	面積	(33) 20	(-) 19	(-) 1	(-) -	(-) -	(-) -	(-) -	(-) -	(33) -	(-) -
5	件数	(-) 9	(-) 9	(-) -	(-) -	(-) -	(-) -	(-) -	(-) -	(-) -	(-) -
	面積	(-) 25	(-) 25	(-) -	(-) -	(-) -	(-) -	(-) -	(-) -	(-) -	(-) -
6	件数	(3) 3	(2) 3	(-) -	(-) -	(-) -	(-) -	(-) -	(-) -	(1) -	(-) -
	面積	(35) 7	(14) 7	(-) -	(-) -	(-) -	(-) -	(-) -	(-) -	(21) -	(-) -

(資料) 県森づくり推進課〔新規許可〕

(注) 1 ()は、連絡調整によるもので外数

2 四捨五入の関係で総数と内訳の計は一致しないことがある。

C 緑 化 等

111 緑の少年団結成状況

振興局・支庁	市町村名	少 年 団 名	団員数(人)	結成年月日	備 考
鹿児島	鹿児島市	宮緑の少年団	-	S56年12月24日	休団中
		桜峰愛郷緑の少年団	-	H2年2月7日	休団中
		清水中緑の少年団	25	H16年5月24日	
		吉野東中緑の少年団	29	H16年6月14日	
		河頭中緑の少年団	22	H16年6月14日	
		皇徳寺中緑の少年団	24	H16年8月11日	
		福平中緑の少年団	29	H16年8月11日	
		緑丘中緑の少年団	69	H16年8月11日	
		武中緑の少年団	-	H16年8月11日	休団中
		東桜島中緑の少年団	19	H16年8月11日	
		鹿大付属中緑の少年団	30	H16年8月11日	
		武岡中緑の少年団	12	H16年8月11日	
		坂元うちの緑の少年団	-	H16年9月30日	休団中
		一倉緑の少年団	-	S60年7月28日	休団中
		長田中緑の少年団	18	H17年4月1日	
		桜島中緑の少年団	39	H18年11月6日	
		西紫原中緑の少年団	22	H19年1月15日	
		鹿児島玉龍緑の少年団	356	H20年4月10日	
	三島村	竹島緑の少年団	6	H31年4月23日	
	日置市	遠見番山緑の少年団	-	S50年3月28日	休団中
		飯牟礼小緑の少年団	76	S58年8月6日	
		和田っ子緑の少年団	19	令和6年4月1日	
	いちき串木野市	川上緑の少年団	-	S57年3月20日	休団中
	小 計	23 団	795		
南 薩	指 宿 市	宮ヶ浜緑の少年団	-	H19年12月17日	休団中
	南さつま市	亀ヶ丘緑の少年団	-	S57年3月20日	休団中
		金峰山緑の少年団	-	S51年3月30日	休団中
	南九州市	知覧小緑の少年団	3	S55年10月1日	
		青戸緑の少年団	6	S16年4月8日	
		穎娃・郡緑の少年団	13	R1年11月1日	
		霜出緑の少年団	-	H26年5月1日	休団中
	小 計	7 団	22		
北 薩	薩摩川内市	里緑の少年団	16	H8年11月1日	
		入来緑の少年団	28	H30年4月1日	
	さつま町	佐志緑の少年団	27	S56年2月1日	
		薩摩緑の少年団	26	令和6年7月1日	
	出水市	高尾野緑の少年団	-	H17年3月7日	休団中
		野田郷緑の少年団	-	H15年10月29日	休団中
	長 島 町	幣串緑の少年団	-	H15年9月16日	休団中
		蔵之元小緑の少年団	26	S55年5月10日	
	小 計	8 団	123		

振興局・支庁	市町村名	少 年 団 名	団員数(人)	結成年月日	備 考
始良・伊佐	霧 島 市	竹子緑の少年団	22	S58年3月28日	
		安良緑の少年団	24	S58年3月19日	
		霧島山緑の少年団	5	S57年3月30日	
		霧島小緑の少年団	6	S58年3月28日	
	始 良 市	高岡緑の少年団	38	S56年3月4日	
		北山緑の少年団	－	S57年12月26日	休団中
		蒲生くすのき緑の少年団	5	H21年12月2日	
		山田小緑の少年団	－	H29年6月1日	休団中
	湧 水 町	長谷緑の少年団	6	S58年3月31日	
		川添緑の少年団	18	S58年7月8日	
		幸田小緑の少年団	18	H27年5月7日	
	伊 佐 市	高熊山緑の少年団	8	S57年10月25日	
		本城緑の少年団	35	S57年2月14日	
	小 計	13 団	185		
大 隅	鹿 屋 市	横尾岳緑の少年団	27	S52年2月19日	
		輝北町緑の少年団	－	S58年3月28日	休団中
	垂 水 市	猿ヶ城緑の少年団	－	S51年9月18日	休団中
	錦 江 町	大原緑の少年団	－	S56年12月15日	休団中
	南大隅町	佐多小緑の少年団	－	H26年10月1日	休団中
	曾 於 市	恒吉小緑の少年団	10	S58年5月27日	
		住吉山緑の少年団	－	S53年10月21日	休団中
	志布志市	潤ヶ野緑の少年団	29	H6年8月9日	
	大 崎 町	持留小緑の少年団	25	H25年10月1日	
	小 計	9 団	91		
熊 毛	屋久島町	原緑の少年団	－	H5年2月1日	休団中
	南種子町	南種子町緑の少年団	－	H26年10月1日	休団中
	小 計	2 団	－		
大 島	奄 美 市	赤木名緑の少年団	39	H25年11月25日	
	宇 検 村	田検小緑の少年団	36	H29年9月1日	
	和 泊 町	高千穂緑の少年団	18	S57年2月5日	
	知 名 町	大山緑の少年団	19	S57年1月14日	
	徳之島町	花徳小緑の少年団	44	R元年5月14日	
	小 計	5 団	156		
合 計	29市町村	67 団 (23) 団	1,372		

(資料) 県森づくり推進課

(注) 合計欄の()は、R6年7月現在で休団している少年団の数であり内数

回数	開催年月日	開催場所	参加人数	植 栽 樹 木
1	S52年3月31日	鹿児島市	1,000 人	モッコク、クスノキ
2	S53年3月25日	川 内 市	1,400	サクラ
3	S54年3月24日	国 分 市	700	クロガネモチ、ツツジ、サツキ
4	S55年3月31日	枕 崎 市	1,500	ヤマツバキ、ツツジ、ヤマモモ、サツキ
5	S56年3月29日	東 町	1,500	ヤマツバキ、ツツジ、ヤマモモ、サツキ
6	S57年3月28日	鹿児島市	1,200	ヤマモモ、ツバキ
7	S58年3月29日	〃	1,900	ヤマモモ、サザンカ、ツバキ
8	S59年3月20日	〃	420	センダン、ケヤキ
9	S60年3月17日	県民の森	943	ヤマモモ、キンモクセイ、タイサンボク
10	S61年3月23日	〃	820	サクラ
11	S62年3月21日	〃	850	ヒノキ、クスノキ、ヤマザクラなど9種 (天皇陛下お手まき苗等記念植樹)
12	S63年3月20日	〃	740	サクラ
13	H元年3月21日	〃	800	サクラ
14	H元年4月29日	〃	3,000	タブノキ、クスノキ (播種)
15	H2年4月29日	〃	3,000	クスノキ (播種)
16	H3年4月29日	〃	3,000	クスノキ
17	H4年4月29日	〃	3,000	ツツジ (さし芽)、ハウキイワオウギ アブラマツ、ホソバグミ (播種)
18	H5年4月29日	〃	2,000	クスノキ、イチイガシ (播種)
19	H6年4月29日	〃	3,000	クスノキ、マテバシイ (播種)
20	H7年4月29日	〃	2,000	クスノキ、マテバシイ (播種)
21	H8年4月29日	〃	1,500	－
22	H9年4月29日	〃	2,800	－
23	H10年4月29日	〃	2,500	－
24	H11年4月29日	〃	2,500	ヤマモモ、イタジイ、シラカシ、タブノキ
25	H12年4月29日	〃	2,500	－
26	H13年4月29日	〃	1,500	ソメイヨシノ
27	H14年4月29日	〃	2,500	－
28	H15年4月29日	〃	2,500	－
28	H16年4月29日	〃	2,500	－
29	H17年4月29日	〃	2,500	－
30	H18年4月29日	〃	2,000	－
31	H19年4月29日	〃	2,000	－
32	H20年4月29日	〃	2,000	－
(1)	(H20年11月9日)	(〃)	(600)	(ミズナラ、シラカシなど32種)
33	H21年4月29日	〃	2,000	－
(2)	(H21年11月8日)	(〃)	(500)	(クリ、メアサスギ、クヌギ)
34	H22年4月29日	〃	2,000	－
(3)	(H22年11月7日)	(〃)	(500)	(イロハモミジ、ムラサキシキブなど4種)
35	H23年4月29日	〃	2,500	－
(4)	(H23年11月13日)	(鹿児島市)	(500)	(スーパーグリーンさつま、シャリンバイ、ヒサカキ)

112 「みどりの感謝祭」及び「九州森林（もり）の日植樹祭」の開催状況（つづき）

回数	開催年月日	開催場所	参加人数	植 栽 樹 木
36	H24年4月29日	県民の森	2,000	－
(5)	(H24年11月11日)	(〃)	(500)	(イロハモミジ, ニシキギ, ヤマボウシ, マンリョウ)
37	H25年4月29日	〃	2,000	－
(6)	(H25年11月15日)	(南さつま市)	(80)	(スーパーグリーンさつま)
38	H26年4月29日	県民の森	2,000	－
(7)	(H26年11月8日)	(南さつま市)	(500)	(スーパーグリーンさつま)
39	H27年4月29日	県民の森	2,000	－
(8)	(H27年11月21日)	(霧 島 市)	(500)	(イロハモミジ, ケヤキ, イチイガシなど5種)
40	H28年4月29日	県民の森	2,000	－
(9)	(H28年11月19日)	(鹿児島市)	(500)	(抵抗性マツ, アラカシ, マテバシイ)
41	H29年4月29日	県民の森	2,000	－
(10)	(H29年11月18日)	(〃)	(270)	(イロハモミジ, ヤマザクラなど7種)
42	H30年4月29日	〃	2,000	－
(11)	(H30年11月17日)	(南さつま市)	(500)	(抵抗性マツ, ウバメガシなど5種)
43	H31年4月27日	県民の森	2,000	－
(12)	(R元年11月16日)	(霧 島 市)	(600)	(ソメイヨシノ, スギ)
(13)	(R2年11月21日)	(南さつま市)	(180)	(シダレザクラ, ソメイヨシノ, 抵抗性マツ)
(14)	(R3年11月20日)	県民の森	(220)	(スギ, コブシ, イロハモミジなど6種)
(15)	(R4年11月19日)	(霧 島 市)	(273)	(ヤマザクラ, イロハモミジなど11種)
44	R5年4月29日	県民の森	1,000	－
(16)	(R5年11月18日)	(薩摩川内市)	(289)	(スギ, ヤマザクラ)
45	R6年4月27日	県民の森	1,000	－
(17)	(R6年11月16日)	(霧島市)	(332)	(イロハモミジ, ヤマザクラ, サザンカ)

(資料) 県森づくり推進課

(注) 1 S51年度から「鹿児島県緑化推進大会」を開催, H8年度に「みどりの感謝祭」へ名称変更

2 H20年度から「九州森林（もり）の日植樹祭」を開催, () は, 「九州森林（もり）の日植樹祭」の開催状況

113 「鹿児島県森林・林業振興大会」の開催状況

年 度	開催年月日	開 催 場 所	主 な 内 容
H16	17. 2. 6	溝辺町グリーン文化ホール 「みそめ館」	「豊かな森林と山村を創る鹿児島県大会」（主催：森林・林業・木材産業関係団体） 指導林家，青年林業士，グリーンマスター認定証授与 意見表明，大会宣言 記念講演：「地球温暖化問題と日本の森林・林業（林野庁次長 黒木幾雄 氏）
17	18. 2. 17	かごしま県民交流センター (県民ホール)	第1部 式典 森林・林業功労者表彰 他 第2部 講演・活動発表 活動発表：財団法人竹子共正会，かごしまいずみ森林組合，特定非営利活動法人さとやま
19	20. 2. 6	〃	オープニング「霧島九面太鼓 和奏」 第1部 式典 森林・林業功労者表彰 他 第2部 講演・活動発表 特別講演：「原木安定供給体制の構築」：株式会社伊万里木材市場 代表取締役 林雅文 活動発表：上野物産株式会社，始良東部地区低コスト木造牛舎開発協議会， 特定非営利活動法人エコ・リンク・アソシエーション
21	22. 2. 3	〃	オープニング「島唄」 第1部 式典 森林・林業功労者表彰 他 第2部 講演・活動発表 特別講演：「イチロー思考で成功をつかむ法」：鹿屋体育大学 教授 児玉光雄 活動発表：株式会社 島津興業，中越パルプ工業株式会社川内工場， 特定非営利活動法人縄文の森をつくらう会
23	24. 2. 8	〃	オープニング「桜島火の島太鼓」 第1部 式典 森林・林業功労者表彰 他 第2部 講演・活動発表 特別講演：「林業再生のためには国産材の活用」：院庄林業株式会社 会長 豆原義重 活動発表：株式会社 永田林業，かごしま地材地建グループ連絡協議会， 桜島どんぐりころころ植樹祭実行委員会
25	26. 2. 5	〃	オープニング「島唄」 第1部 式典 森林・林業功労者表彰 他 第2部 講演・活動発表 特別講演：「九州地域の森林・林業・木材産業アクションプランについて」 ～九州地域の森林・林業・木材産業の状況と今後の戦略～ ：一般社団法人九州経済連合会 産業第一部次長 加来英彦 活動発表：九州森林管理署，霧島神宮
27	28. 2. 3	〃	オープニング「NEOチンドン☆チロル堂」 第1部 式典 森林・林業功労者表彰 他 第2部 講演・活動発表 特別講演：「木の価値を高める」 ：林材ライター 赤堀楠雄 活動発表：山佐木材株式会社，曾於市森林組合
29	30. 2. 7	〃	オープニング「みどりのハーモニー」 第1部 式典 森林・林業功労者表彰 他 第2部 講演・活動発表 特別講演：「イノベーションの視点から日本林業の将来を語る」 ：京都大学（准教授） 長谷川尚史 活動発表：山佐木材株式会社，県素材生産事業連絡協議会
R元	R2. 2. 6	鹿児島市民文化ホール (第2ホール)	オープニング「コカリナ演奏」 第1部 式典 森林・林業功労者表彰 他 第2部 講演・活動発表 特別講演：「地球環境時代における木造建築の可能性」 ：建築家 E. P. A環境変換装置建築研究所代表 武松幸治 活動発表：鹿屋市，鹿児島県森林組合連合会森林経営管理市町村サポートセンター
3	R4. 3. 24	県庁 6階 大会議室	新型コロナウイルス感染防止の観点から，森林・林業功労者表彰等の褒賞授与式のみ実施
5	R6. 2. 7	かごしま県民交流センター (県民ホール)	オープニング「ゴッタン演奏（ゴッタン成音会）」 第1部 式典 森林・林業功労者表彰 他 第2部 講演・活動発表 特別講演：「人が森林を育み，森林が人を育む。生き活きと働ける現場づくりに向けて。」 ：three tree代表 中島彩 活動発表：霧島造林，駿河木材有限会社

(資料) 県環境林務課

期 日	主 な で き ご と 等
令和6年4月	「みどりの感謝祭」開催〔始良市〕（27日）
5月	「松くい虫特別防除」実施〔鹿児島市ほか県内6市町〕（14, 15, 16, 21, 29, 30日） 「旬の大名タケノコ・ニガダケリレーフェア」開催〔鹿児島市〕（13日～6月17日）
7月	「森林審議会保全部会開催」〔鹿屋市〕（18日） 「かごしま林業大学校」の開校に向けたオープンキャンパス開催（20, 21日） 「森林技術総合センター発表会」開催〔鹿児島市〕（26日）
8月	「第65回治山林道研究発表会審査会」実施（2日） 「鹿児島きこり塾」開講〔始良市〕（6日～30日） 「環境審議会鳥獣部会」開催〔鹿児島市〕（24日） 「鹿児島県木育インストラクター養成講習会」開催〔鹿児島市〕（24, 25日）
10月	「かごしま原木しいたけフェア」開催〔鹿児島市〕（15日～18日） 「環境審議会鳥獣部会」開催〔鹿児島市〕（11日）
11月	「鹿児島県産材輸出促進セミナー」〔鹿児島市〕の開催（13日） 「第25回かごしま木材まつり」開催〔鹿児島市〕（9, 10日） 「竹製品まつり」開催〔鹿児島市〕（9, 10日） 「森のごちそうコンクール」開催〔鹿児島市〕（16日） 「九州森林（もり）の日植樹祭」開催〔霧島市〕（16日） 「中高層・非住宅建築セミナー」開催〔鹿児島市〕（21日） 「鹿児島県みんなの森づくり県民税構想〔第5期〕」策定（28日） 「かごしま原木しいたけ・たけのこ祭」開催〔鹿児島市〕（30日, 12月1日）
12月	「台湾での国際建築材等展示会」出展〔台北市〕（8～12日） 「森林審議会」開催〔鹿児島市〕（17日） 「CLT構造見学会」開催〔鹿児島市〕（16日）
令和7年1月	「きりしまの森認証協議会」による森林認証取得（1日） 「かごしま緑の工務店研修会」開催（30日）
2月	「木材利用推進協議会」開催（5日）
3月	「さつまсенだいの森認証協議会」による森林認証取得（1日） 「鹿児島県みんなの森づくり県民税基金条例」公布（28日）

