

令和元年度

# 鹿児島県森林・林業統計



令和元年 1 1 月

鹿児島県環境林務部



# 目 次

鹿児島県森林・林業の概況 .....	1
<b>1 森林資源</b>	
A 森林面積	
1 所有形態別森林面積 .....	6
2 森林計画区別対象森林面積の異動状況（民有林） .....	7
3 森林計画区別制限林現況（民有林） .....	9
4 市町村別・所有形態別森林面積 .....	11
B 民有林の資源状況	
5 森林計画区别人工林率年度別推移 .....	15
6 調整人工林率 .....	16
7 人工林・天然林別森林現況 .....	17
8 地区別・樹種別・森林面積・蓄積現況 .....	21
9 樹種別面積 .....	23
(1) 針葉樹	
(2) 広葉樹	
10 樹種別蓄積 .....	23
(1) 針葉樹	
(2) 広葉樹	
C 国有林の概況	
11 人工林・天然林別森林現況 .....	25
<b>2 造林及び森林保護</b>	
A 造林	
12 年度別・樹種別造林実績 .....	29
13 市町村別・資金別・再造林・拡大造林別造林実績 .....	31
14 施行主体別造林実績 .....	35
15 複層林整備事業実績 .....	37
16 複層林改良実績 .....	37
17 学校造林実績 .....	38
18 施行主体別路網整備実績 .....	39
B 保育	
19 保育事業実績（補助事業の総括） .....	41
20 市町村別造林・保育事業実績（造林・間伐関係事業によるもの） .....	43
C 種苗	
21 山行苗生産量・需要量 .....	45
22 苗畑面積 .....	45
23 山行苗基準価格 .....	46
24 採穂園からのスギ挿穂生産量 .....	46
25 県営種子採取量 .....	47
26 指定採取源の現況 .....	47
27 県営採種園・採穂園の年度別設定及び土地所有形態別現況 .....	48
28 種苗生産事業者及び配布事業者 .....	49
D 森林病虫害	
29 松くい虫被害量及び駆除実績 .....	50
30 地区別松くい虫駆除実績 .....	51
31 松くい虫予防散布（特別防除及び地上散布）実績 .....	51
32 県単森林病虫害防除対策事業 .....	52

E	林野災害	
33	林野火災原因別被害状況	53
34	森林保険災害別てん補実績	54
35	森林保険契約実績	54
3	林道	
A	林道等	
36	林内路網密度（林道，林業専用道，林業専用道（規格相当））	55
37	地区別林道等整備計画と進捗状況（林道，林業専用道，林業専用道（規格相当））	55
38	林道現況（林道，林業専用道）	56
39	森林計画区別林道開設総括表（林道，林業専用道）	56
40	資金別林道開設総括表（林道，林業専用道）	57
41	補助事業別林道等開設実績（林道，林業専用道，林業専用道（規格相当））	58
B	作業道・作業路	
42	各種作業道・作業路開設実績	60
4	林産物及び木材工業	
A	生産	
43	主要林産物生産	61
44	林産物生産量及び生産額	62
45	林産物地区別生産量	64
46	用途別・針葉樹・広葉樹別素材生産量及び生産額	66
47	地区別・保有形態別・針広別素材生産量	67
B	木材需給	
48	国の木材需給実績	68
49	本県の木材（用材，燃料材（発電用））需給実績	70
50	本県用途別木材需給実績	72
51	木材等の輸出状況	73
52	木材等の輸入状況	74
53	本県及び全国の新設住宅着工戸数	75
54	本県年次別・月別住宅着工戸数	76
55	地区別住宅着工戸数	77
C	木材価格	
56	素材	78
57	製材品	78
58	木材価格の推移	80
	(1) 素材	
	(2) 製材品	
59	山元立木価格	81
D	木材工業	
60	規模別製材工場数（固定工場）	82
61	規模別木材加工工場数及び加工能力	83
62	市町村別木材加工工場数	84
63	地区別工場数・出力数	86
64	市町村別素材生産事業者数	87
E	特用林産等	
65	竹林改良等事業実績（県単事業）	91
66	活動火山周辺地域防災林業対策事業実績	91
67	特用林産関係事業実績（国庫事業）	92
68	緑化樹木（露地栽培）の生産状況	94
69	緑化樹木（コンテナ栽培）の生産状況	94

<b>5</b>	<b>林業経営</b>	
A	林業構造改善	
70	林業構造改善事業指定地域一覧	96
71	入会林野整備実績	100
B	森林経営計画	
72	森林経営計画認定面積	101
73	市町村別除伐・間伐対象面積	102
74	間伐対策事業実績及び事業種別間伐実績	103
	(1) 森林環境税関係事業	
	(2) 事業種別間伐実績	
<b>6</b>	<b>森林組合及び金融</b>	
75	森林組合	104
76	生産森林組合	106
77	林業関係主要資金貸付実績	108
78	公有林造林資金貸付実績	110
<b>7</b>	<b>林業労働</b>	
79	林業作業士・現場管理責任者・総括現場管理責任者登録状況	112
80	高性能林業機械オペレーター養成状況	112
81	「森の研修館かごしま」研修実績	113
82	森林組合の就業日数別林業技能者数	114
83	森林組合林業技能者の男女別、年齢別構成	118
84	森林組合林業技能者の社会保険等への加入状況	119
85	林業労働災害発生状況	120
	(1) 林業、木材・木製品製造業における労働基準監督署別労働災害発生状況(休業4日以上)	
	(2) 事故の型別災害発生状況(休業4日以上)	
86	林業労働安全衛生巡回指導(点検パトロール)実施状況	122
<b>8</b>	<b>技術普及</b>	
87	林業普及指導実績	123
	(1) 林業専門普及指導員	
	(2) 林業普及指導員	
88	林業後継者育成対策の実績	124
	(1) 指導林家等認定実績	
	(2) 指導区別の現認者状況	
	(3) 市町村別の現認者状況	
89	地区別林業研究グループ現況	125
90	林業機械設備状況	127
<b>9</b>	<b>国土保全</b>	
A	治山	
91	台風・豪雨等被害状況(山地崩壊)	128
92	民有林治山事業費全国対比	129
93	治山事業実績	130
94	治山事業年度別実績	131
B	保安林	
95	保安林現況	133

96	市町村別民有林保安林現況	135
97	保安林指定・解除実績	147
	(1) 指定	
	(2) 解除	
98	保安林現況全国対比	149

## 10 県営林

99	県営林面積の推移	151
100	市町村別県営林面積・蓄積現況	152
101	県営林造林実績	153
102	県営林保育事業及び主・間伐実績	153
103	「環境の森林」の購入実績	154
104	「環境の森林」の森林整備実績	154

## 11 猟政・緑化等

### A 猟政

105	鳥獣保護区指定状況	155
106	休猟区指定状況	155
107	狩猟鳥獣捕獲禁止状況	155
	(1) 国による捕獲禁止	
	(2) 鹿児島県による捕獲禁止	

108	特定猟具使用禁止区域(銃器)指定状況	156
119	狩猟者登録証交付状況	156
110	鳥類捕獲状況	157
111	獣類捕獲状況	157

### B 林地開発

112	林地開発行為の目的別許可状況	158
-----	----------------	-----

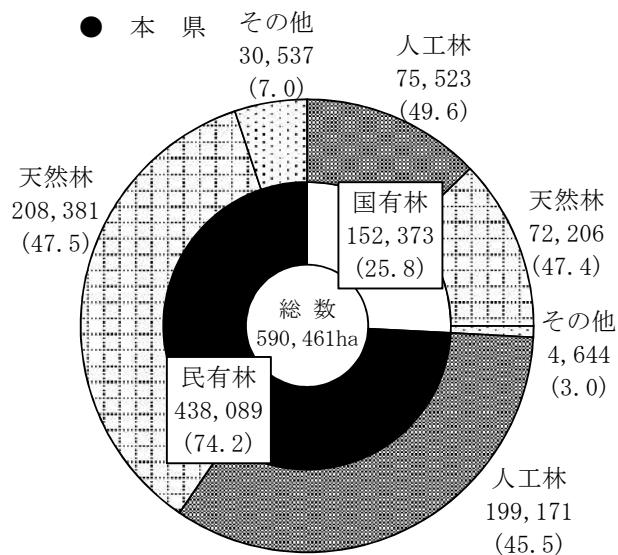
### C 緑化等

113	緑の少年団結成状況	159
114	「みどりの感謝祭」及び「九州森林の日植樹祭」の開催状況	161
115	「鹿児島県森林・林業振興大会」の開催状況	162
116	平成30年度林政の主な動き	163

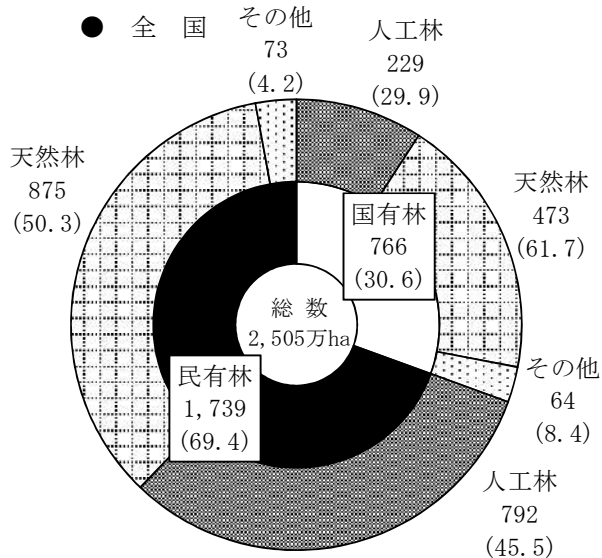
# 鹿児島県森林・林業の概況

## 1 森林資源

### ア 森林面積

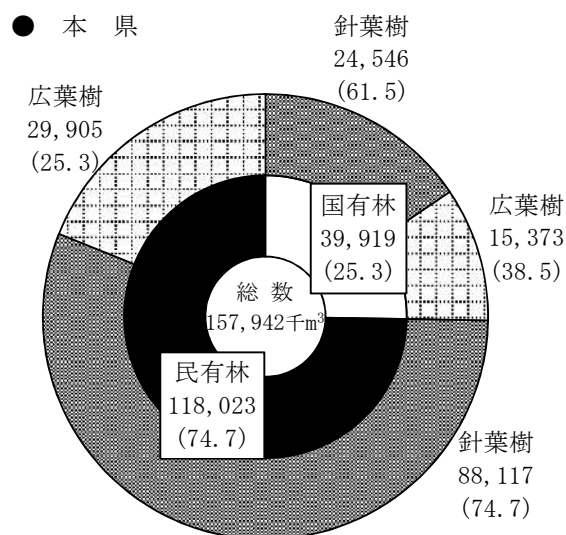


(H31年4月1日現在)

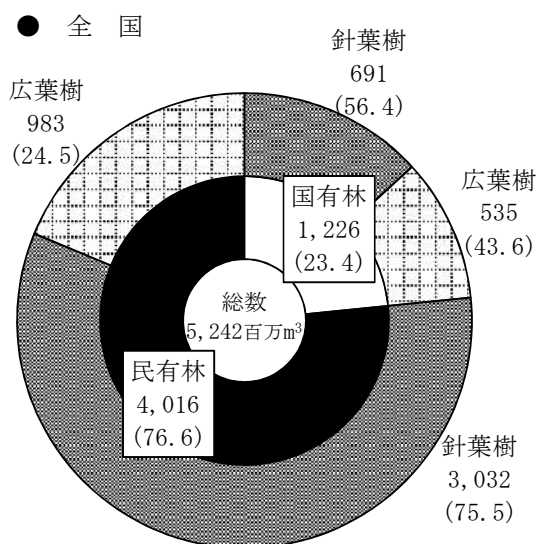


(H29年3月31日現在)

### イ 森林蓄積



(H31年4月1日現在)



(H29年3月31日現在)

(資料) 1 国有林は「国有林の地域別の森林計画書」及び林野庁「森林・林業統計」

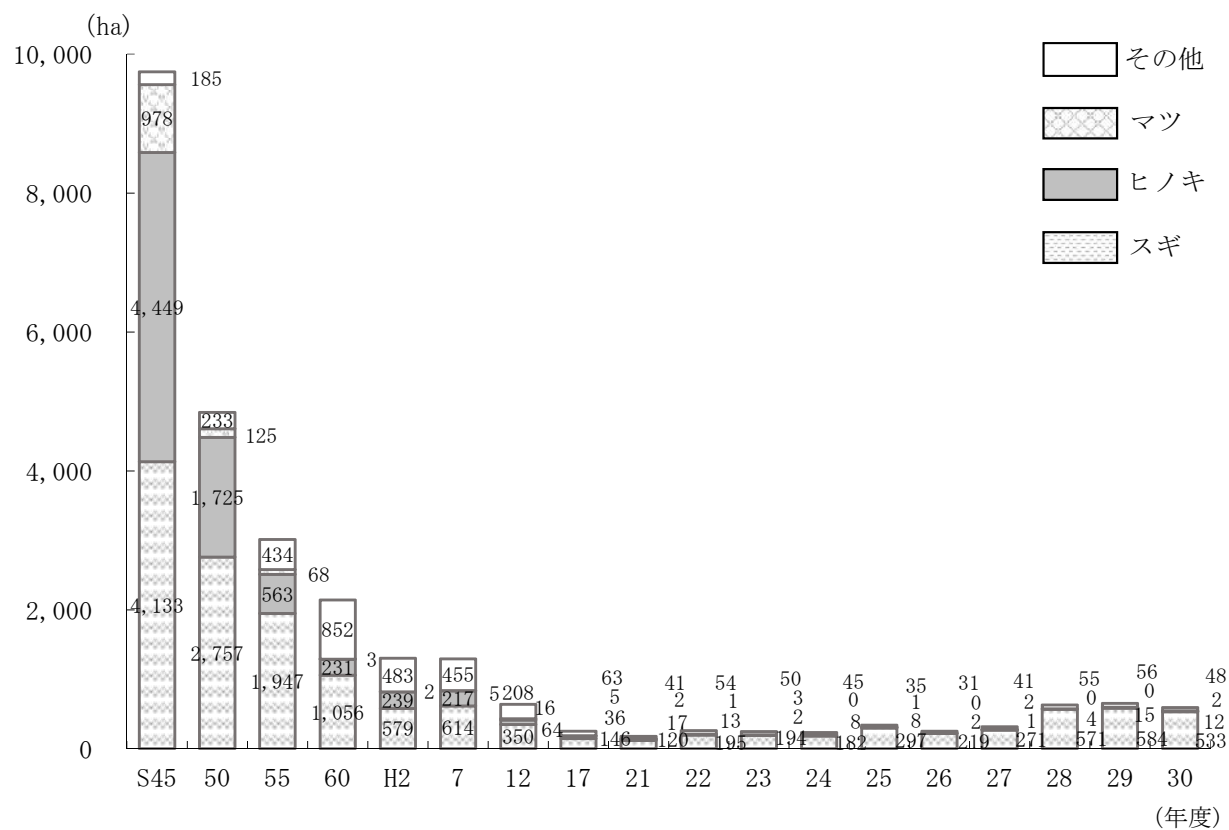
2 民有林は「地域森林計画書」(H31年4月1日現在)

3 全国は林野庁計画課「森林資源の現況」(H29年3月31日現在)

(注) 1 本県分の国有林蓄積は、林野庁所管及びその他省庁所管の森林である。

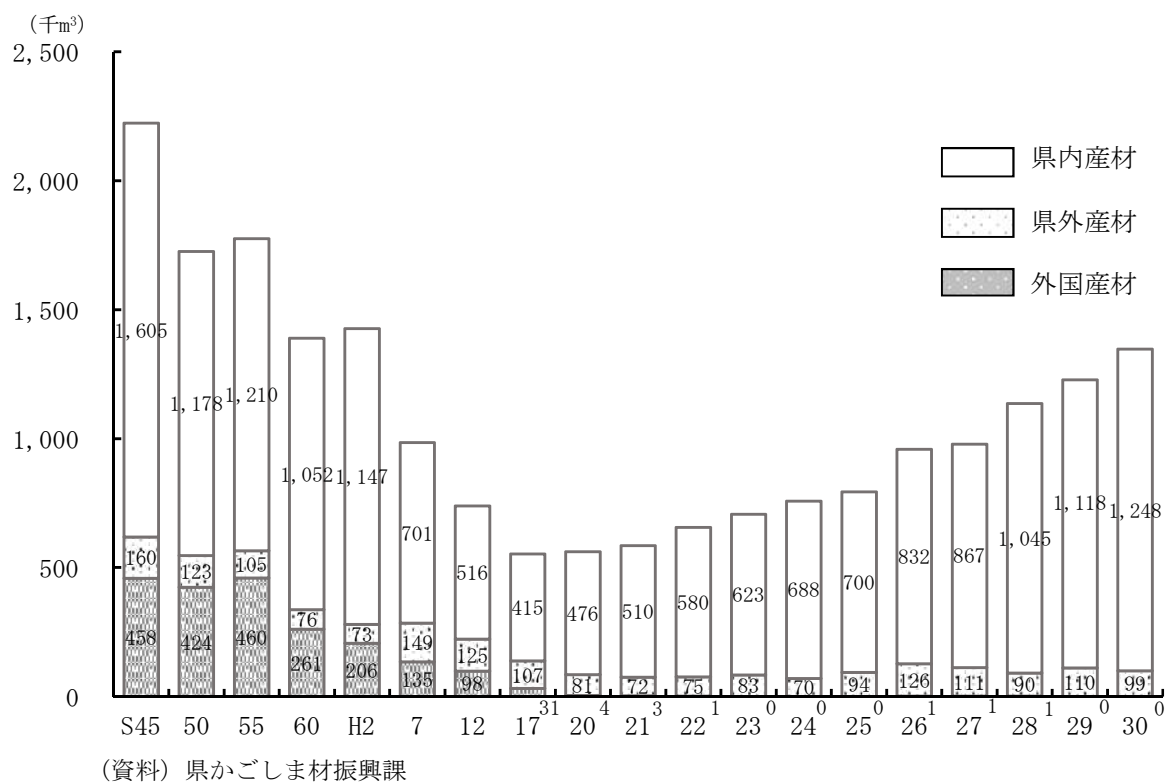
2 四捨五入の関係で総数と内訳の計は一致しないことがある。

## ウ 造林面積の推移



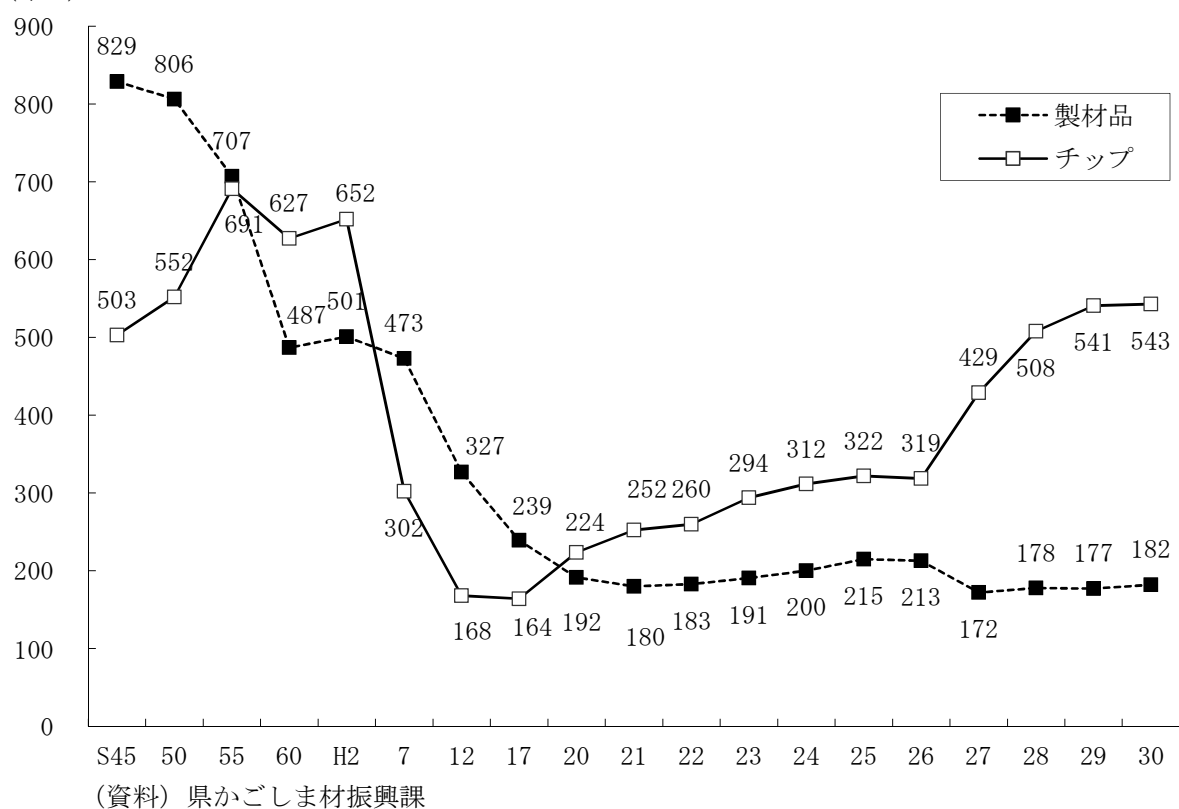
## 2 林産物

### ア 素材供給の推移

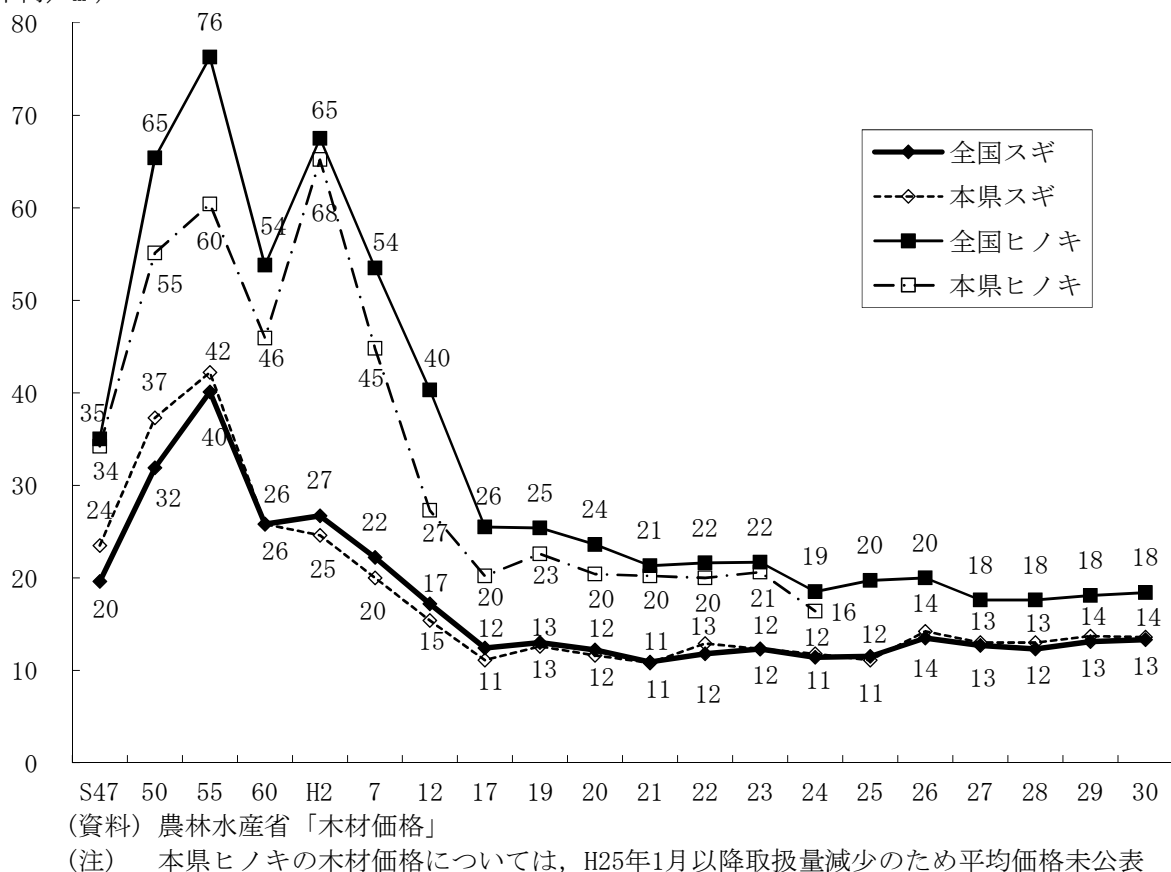




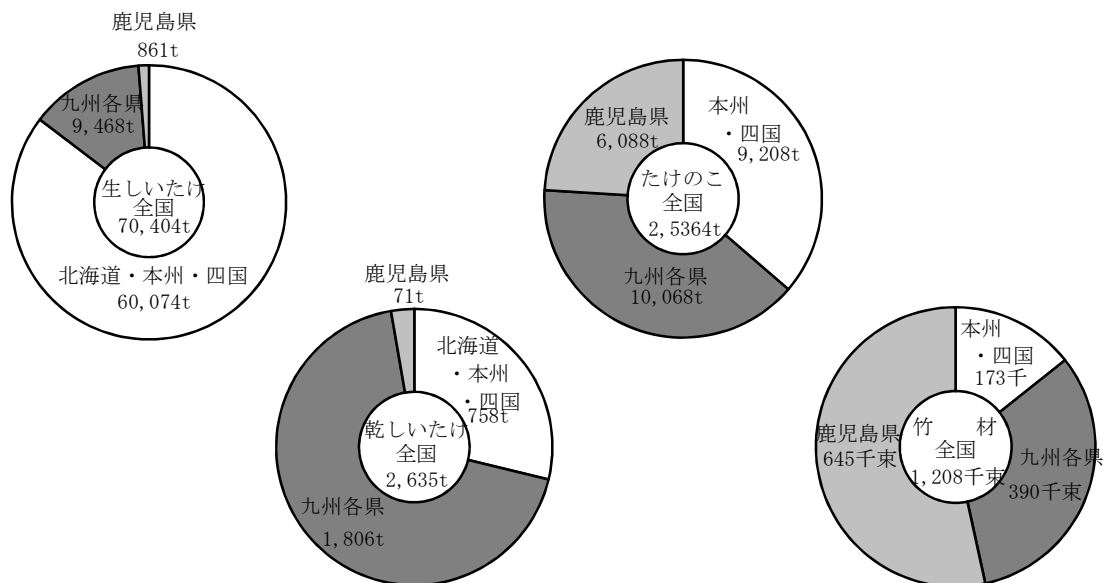
イ 製材品・チップの生産量の推移  
(千 $\text{m}^3$ )



ウ 木材価格の推移  
(千円/ $\text{m}^3$ )



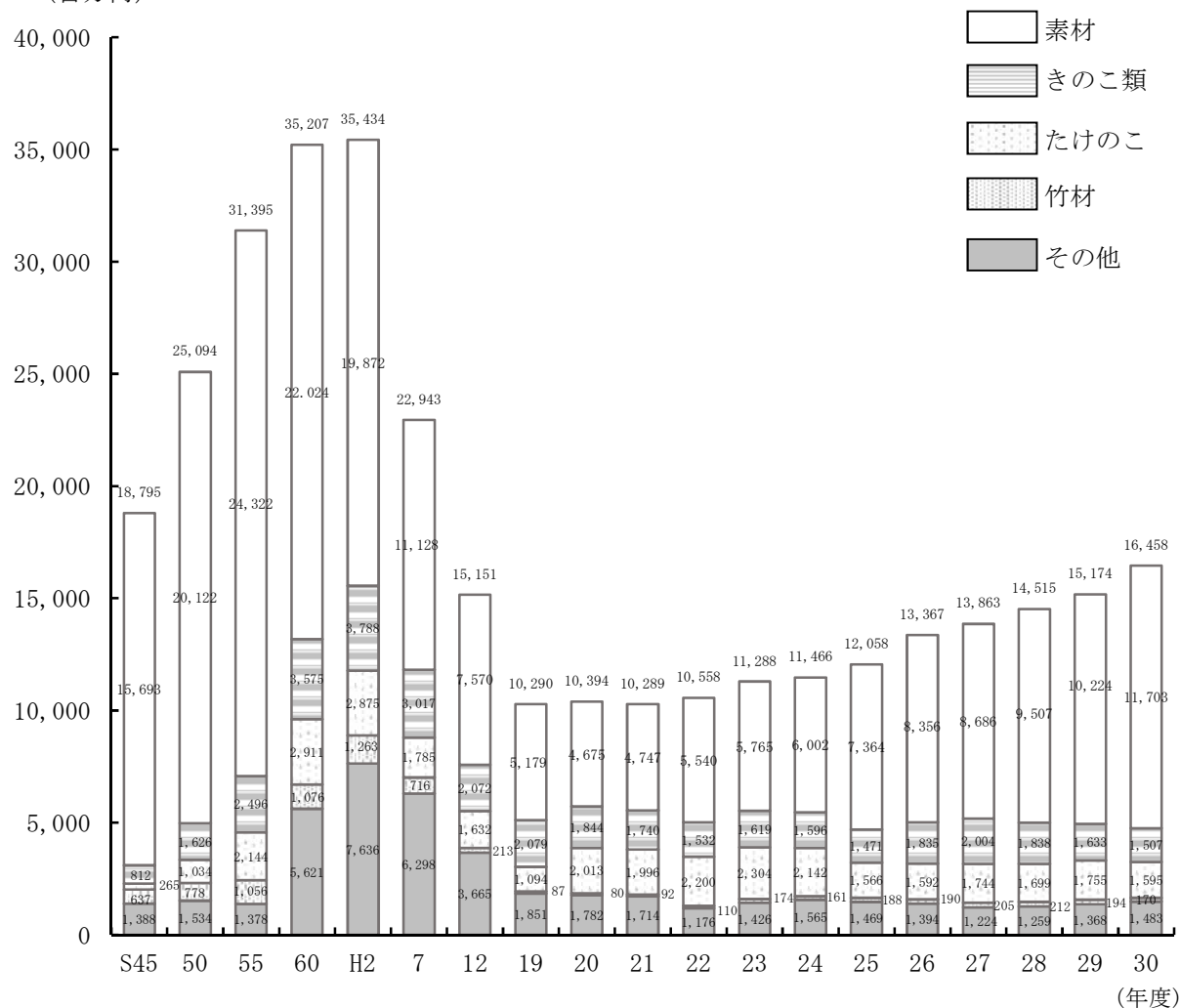
## エ 特用林産物生産量



(資料) 林野庁「平成30年特用林産基礎資料」

## オ 林産物生産額の推移

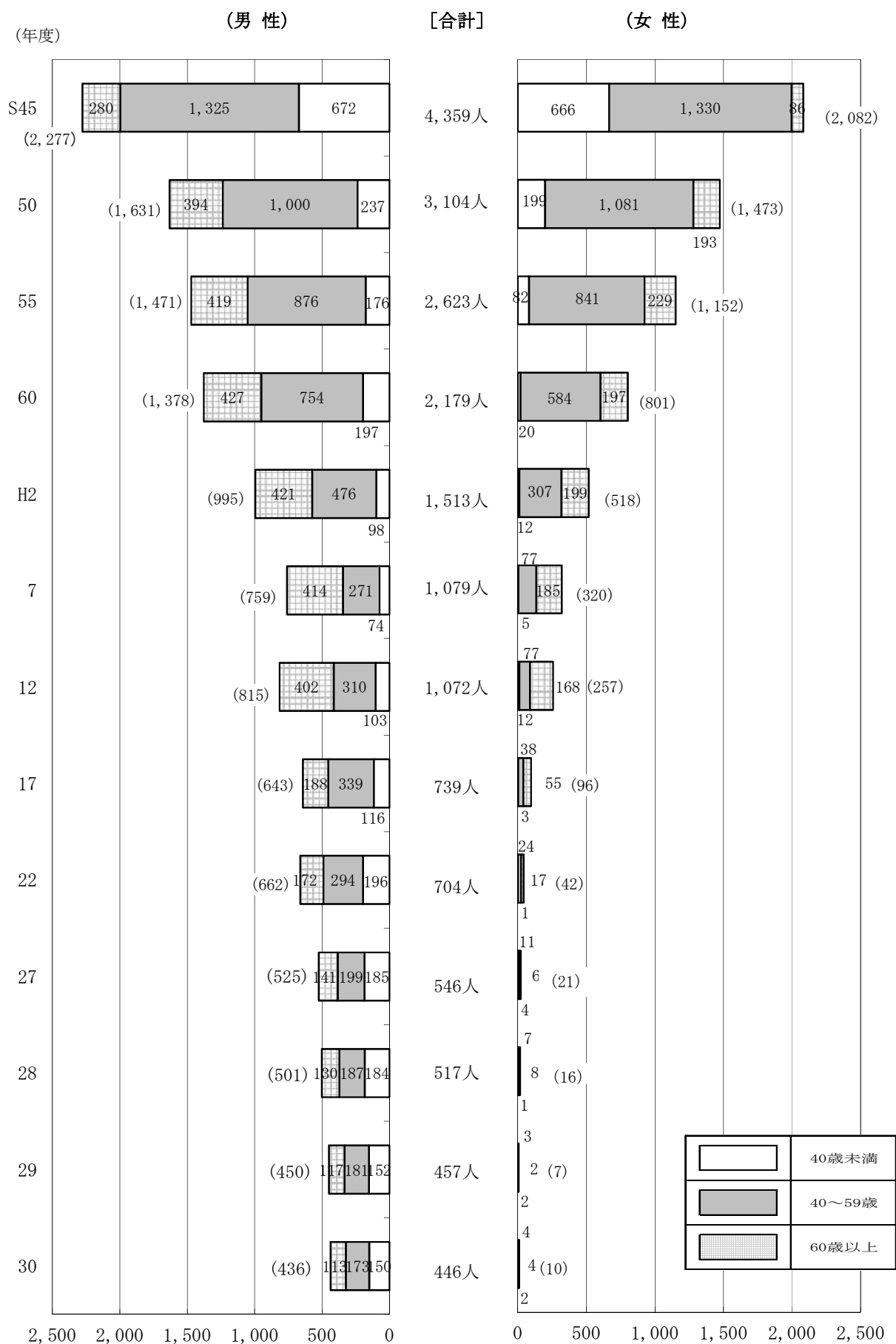
(百万円)



(資料) 県森林経営課, 県かごしま材振興課

(注) H26から素材の生産額に燃料材(発電用)を含む

### 3 林業労働力（森林組合林業技能者）





# 1 森 林 資 源



## A 森林面積

### 1 所有形態別森林面積

区分	所有形態別		本 県								九州	全国
			S40年度	50年度	60年度	H7年度	17年度	29年度	30年度	R元年度		
実数	総 数		ha 579,134	ha 589,896	ha 588,610	ha 588,348	ha 590,506	ha 587,905	ha 588,272	ha 590,461	千ha 2,771	千ha 25,048
	国 有 林	総 数	163,982	161,270	158,176	156,245	156,261	152,282	152,348	152,373	539	7,659
		林野庁所管										
		総 数	160,292	157,383	154,451	152,453	152,103	151,554	151,619	151,604	-	7,593
		国 有 林	154,869	153,503	152,549	150,620	150,275	150,031	150,097	150,081	-	7,508
		官 行 造 林 地	5,423	3,880	1,902	1,833	1,828	1,522	1,522	1,522	-	85
	その他省庁所管		3,690	3,887	3,725	3,791	4,158	729	729	769	-	65
	民 有 林	総 数	415,152	428,626	430,434	432,103	434,245	435,623	435,923	438,089	2,232	17,389
		公 総 数	77,626	55,210	57,088	58,384	62,562	63,431	63,534	63,896	-	2,995
		有 県 営 林	6,303	5,961	5,973	5,769	6,960	7,129	7,110	7,135	-	1,292
		市 町 村 有 林	71,323	49,249	51,115	52,615	55,602	56,302	56,424	56,762	-	1,702
		私 有 林	337,526	373,416	373,346	373,718	371,683	372,192	372,389	374,193	-	14,347
	数 林	内 森林総合研究所	-	-	6,271	5,977	6,219	6,278	6,348	6,313	-	-
		森 林 整 備 公 社	-	-	6,566	8,230	9,662	9,629	9,609	9,654	-	-
		訳 そ の 他	-	-	360,509	359,511	355,802	356,286	356,432	358,225	-	-
S40年度を100とした推移	総 数		100	102	102	102	102	102	102	102	-	-
	国 有 林	総 数	100	98	96	95	95	93	93	93	-	-
		林野庁所管										
		総 数	100	98	96	95	95	95	95	95	-	-
		国 有 林	100	99	99	97	97	97	97	97	-	-
		官 行 造 林 地	100	72	35	34	34	28	28	28	-	-
	そ の 他 省 庁		100	105	101	103	113	20	20	21	-	-
	民 有 林	総 数	100	103	104	104	105	105	105	106	-	-
		公 総 数	100	71	74	75	81	82	82	82	-	-
		有 県 営 林	100	95	95	92	110	113	113	113	-	-
		市 町 村 有 林	100	69	72	74	78	79	79	80	-	-
		私 有 林	100	111	111	111	110	110	110	111	-	-

(資料) 1 本県国有林は九州森林管理局「国有林の地域別の地域森林計画書」,

本県民有林は県森林経営課「地域森林計画書」H31年4月1日現在

2 全国,九州は,林野庁の統計情報「森林資源現況総括」H29年3月31日現在(林野庁HPより)

(注) 四捨五入の関係で総数と内訳の計は一致しないことがある。

## 2 森林計画区別対象森林面積の異動状況（民有林）

森林計画区	森 林 面 積	異 動 の 期 間	増 減 (A)－(B)	森 林	
				森 林 以 外 より 森 林	
				総 数 (A)	原 野
総 数	438,089 (100.0)		2,440	12,255	448
南 薩	97,899 (22.3)	H26.4.1～H31.3.31	2,163	2,886	5
		H21.4.1～H26.3.31	898	1,827	1
		計	3,061	4,713	6
北 薩	97,334 (22.2)	H22.4.1～H27.3.31	2,078	2,414	3
		H17.4.1～H22.3.31	-1,088	1,063	142
		計	990	3,477	145
始 良	54,623 (12.5)	H23.4.1～H28.3.31	593	859	-
		H18.4.1～H23.3.31	-350	584	249
		計	243	1,443	249
大 隅	83,860 (19.1)	H25.4.1～H30.3.31	300	860	2
		H20.4.1～H25.3.31	124	624	7
		計	424	1,484	9
熊 毛	30,891 (7.1)	H23.4.1～H28.3.31	-189	14	1
		H18.4.1～H23.3.31	-1,009	144	36
		計	-1,198	158	37
奄美大島	73,480 (16.8)	H24.4.1～H29.3.31	190	532	-
		H19.4.1～H24.3.31	-1,270	448	2
		計	-1,080	980	2

(資料) 県森林経営課「地域森林計画書」

(注) 1 対象森林面積の( )は総数に対する占有率である。

2 四捨五入の関係で総数と内訳の計は一致しないことがある。



(単位：ha・%)

へ の 異 動 状 況							
へ の 異 動 (増)		森 林 より 森 林 以 外 へ の 異 動 (減)					
農 用 地	そ の 他	総 数 (B)	農 用 地	ゴルフ場等 レジャー 施設用地	住宅、別荘工場 等建物敷地及び その附帯地	採石採土地	そ の 他
143	11,664	9,815	719	101	823	6	8,165
1	2,880	723	43	5	190	2	483
1	1,825	929	29	19	44	2	835
2	4,705	1,652	72	24	234	4	1,318
50	2,361	336	18	-	23	-	295
13	908	2,151	88	18	72	-	1,973
63	3,269	2,487	106	18	95	-	2,268
2	857	266	3	-	4	-	259
27	308	934	49	41	40	-	804
29	1,165	1,200	52	41	44	-	1,063
11	847	560	62	0	134	1	363
6	611	500	55	1	68	-	376
17	1,458	1,060	117	1	202	1	739
-	13	203	27	3	14	-	159
31	77	1,153	58	9	105	-	981
31	90	1,356	85	12	119	-	1,140
-	532	342	60	1	3	1	277
1	445	1,718	227	4	126	-	1,361
1	977	2,060	287	5	129	1	1,638

3 森林計画区別制限林現況（民有林）

年	度	森 林 面 積	制 限 林 面 積			砂 防 指 定	自
森 林 計 画 区		総 数 (A)	総 数 (B)	保 安 林	保 安 施 設	地 域 等	総 数
S50		428,626	(2,382) 49,594	32,656	24	(13) 792	(2,024) 16,047
R元		438,089	(17,192) 98,252	(4,091) 58,268	(2) 30	(2,145) 12,178	(5,944) 25,774
南 薩		97,899	(6,804) 23,257	(421) 9,130	(2) 30	(411) 2,441	(1,207) 10,714
北 薩		97,334	(3,181) 25,510	(459) 18,813	-	(549) 2,112	(2,148) 4,406
始 良		54,623	(1,884) 12,543	(471) 9,173	-	(338) 1,511	(1,068) 1,596
大 隅		83,860	(3,499) 14,617	(1,930) 8,691	-	(502) 3,310	(869) 2,274
熊 毛		30,891	(729) 5,912	(277) 2,191	-	(92) 897	(356) 2,804
奄 美 大 島		73,480	(1,096) 16,413	(534) 10,271	-	(253) 1,908	(296) 3,979
構 成 比			100.00	59.3	0.0	12.4	-

（資料） 県森林経営課「地域森林計画書」（H31年4月1日現在）

（注）1 保安林（ ）は、2種類以上の保安林の重複面積、それ以外の（ ）は、左側の制限林と重複する面積で外数。

2 四捨五入の関係で総数と内訳の計は一致しないことがある。

(単位 ha・%)

然 公 園			都市計画法	文化財保護	種 苗 法	そ の 他 ( B ) / ( A )	
国 立 公 園	国 定 公 園	県 立 公 園	風 致 地 区	法 史 跡 名 勝	母 樹 林		
(1,044) 10,126	(255) 3,718	(725) 2,203	(336) 69	(9)	6	-	11.6
(2,814) 12,669	(495) 4,146	(2,635) 8,959	(217) 140	(4,449) 517	-	(345) 1,346	22.4
(812) 5,995	-	(396) 4,718	(217) 140	(4,449) 464	-	(97) 339	23.8
(31) 832	-	(2,117) 3,575	-	-	-	(24) 179	26.2
(1,058) 1,179	-	(10) 417	-	5	-	(8) 259	23.0
(557) 1,859	(199) 166	(113) 249	-	9	-	(198) 334	17.4
(356) 2,804	-	-	-	-	-	(4) 20	19.1
-	(296) 3,979	-	-	39	-	(13) 216	22.3
12.9	4.2	9.1	0.1	0.5	-	1.4	

## 4 市町村別・所有形態別森林面積

年 度 〔森林計画区〕 (振興局・支庁) 市町村	総土地 面 積 (A)	森 林 面 積 (B)	国 有 林						
			計 (C)	林野庁	官行造林	文部 科学省	その他 省 庁	計 (D)	県営林
S50	914,985	589,896	161,270	153,503	8,880	3,406	481	428,626	5,961
R元	918,701	590,461	152,373	150,082	1,522	-	769	438,089	7,135
[南薩]	191,054	107,811	9,912	9,869	30	-	12	97,899	436
(鹿児島)	104,542	61,494	6,401	6,380	10	-	11	55,093	265
鹿児島市	54,758	30,359	3,186	3,175	-	-	11	27,173	189
日置市	25,301	14,983	1,955	1,955	-	-	-	13,028	71
いちき串木野市	11,230	6,897	1,260	1,250	10	-	-	5,636	4
三島村	3,139	2,515	-	-	-	-	-	2,515	-
十島村	10,114	6,741	-	-	-	-	-	6,741	-
(南薩)	86,512	46,317	3,510	3,489	20	-	1	42,807	172
枕崎市	7,478	3,381	33	33	-	-	-	3,347	8
指宿市	14,884	5,999	689	689	-	-	0	5,310	22
南さつま市	28,359	18,155	746	745	-	-	0	17,410	66
南九州市	35,791	18,782	2,043	2,022	20	-	1	16,739	76
[北薩]	195,983	130,046	32,711	31,478	1,103	-	131	97,334	1,388
(北薩)	156,727	102,278	19,829	18,740	959	-	130	82,449	1,172
阿久根市	13,429	8,186	1,448	1,447	-	-	0	6,739	18
出水市	32,998	21,227	8,673	8,673	-	-	-	12,554	408
薩摩川内市	68,292	46,140	4,009	3,321	559	-	129	42,131	416
さつま町	30,390	19,901	5,699	5,299	400	-	0	14,202	241
長島町	11,618	6,824	0	-	-	-	0	6,823	89
(始良・伊佐)	39,256	27,768	12,883	12,738	144	-	1	14,885	216
伊佐市	39,256	27,768	12,883	12,738	144	-	1	14,885	216
[始良]	97,872	66,254	11,631	10,868	308	-	454	54,623	1,349
(始良・伊佐)	97,872	66,254	11,631	10,868	308	-	454	54,623	1,349
霧島市	60,318	40,816	7,406	7,078	240	-	89	33,410	955
始良市	23,125	15,378	825	783	42	-	0	14,553	269
湧水町	14,429	10,060	3,399	3,007	27	-	365	6,661	125

(単位：ha・%)

民 有 林								森林率 (B/A)	国有林率 (C/B)	民有林率 (D/B)
市町村 有 林	私 有 林									
	計	個 人	森林総 合研究 所	公 社	集 落	会 社	その他			
49,249	373,416	...	...	...	...	...	...	64.5	27.3	72.7
56,762	374,193	253,551	6,313	9,654	32,430	27,664	44,581	64.3	25.8	74.2
12,978	84,486	59,410	359	2,236	3,471	5,197	13,812	56.4	9.2	90.8
10,441	44,388	32,677	226	1,111	1,060	3,305	6,009	58.8	10.4	89.6
2,074	24,909	18,849	144	436	626	2,008	2,847	55.4	10.5	89.5
529	12,428	9,735	82	238	44	599	1,728	59.2	13.0	87.0
186	5,446	3,695	－	436	2	154	1,159	61.4	18.3	81.7
2,128	386	35	－	－	9	179	163	80.1	－	100.0
5,523	1,218	363	－	－	378	365	112	66.7	－	100.0
2,537	40,098	26,734	133	1,125	2,412	1,892	7,803	53.5	7.6	92.4
230	3,109	2,265	－	19	164	78	583	45.2	1.0	99.0
232	5,056	3,255	－	－	382	928	492	40.3	11.5	88.5
979	16,364	10,673	－	806	1,443	451	2,992	64.0	4.1	95.9
1,095	15,568	10,541	133	300	423	435	3,737	52.5	10.9	89.1
12,057	83,889	56,983	2,962	3,381	5,121	5,028	10,415	66.4	25.2	74.8
10,651	70,626	47,040	2,606	3,035	5,086	3,767	9,092	65.3	19.4	80.6
665	6,055	4,434	－	356	501	32	733	61.0	17.7	82.3
2,634	9,512	6,464	506	369	88	1,436	650	64.3	40.9	59.1
5,776	35,938	22,224	934	1,762	3,276	1,830	5,911	67.6	8.7	91.3
815	13,145	8,806	1,166	402	896	409	1,467	65.5	28.6	71.4
760	5,975	5,113	－	147	325	61	330	58.7	0.0	100.0
1,406	13,263	9,942	356	345	35	1,261	1,324	70.7	46.4	53.6
1,406	13,263	9,942	356	345	35	1,261	1,324	70.7	46.4	53.6
5,223	48,052	34,631	1,043	1,109	892	4,545	5,832	67.7	17.6	82.4
5,223	48,052	34,631	1,043	1,109	892	4,545	5,832	67.7	17.6	82.4
2,699	29,756	21,941	359	501	304	3,024	3,627	67.7	18.1	81.9
1,919	12,365	7,985	592	357	372	1,379	1,678	66.5	5.4	94.6
605	5,931	4,705	91	250	215	142	527	69.7	33.8	66.2

## 4 市町村別・所有形態別森林面積(つづき)

年 度 [森林計画区] (振興局・支庁) 市町村	総土地 面 積 (A)	森 林 面 積 (B)	国 有 林						
			計 (C)	林野庁	官行造林	文部 科学省	その他 省 庁	計 (D)	県営林
[大隅]	210,397	132,404	48,544	48,425	-	-	119	83,860	2,538
(大隅)	210,397	132,404	48,544	48,425	-	-	119	83,860	2,538
鹿屋市	44,815	23,088	7,252	7,172	-	-	80	15,837	481
垂水市	16,212	12,749	3,944	3,942	-	-	2	8,805	60
曽於市	39,011	23,004	3,684	3,676	-	-	9	19,319	12
志布志市	29,028	15,670	4,361	4,360	-	-	0	11,309	252
大崎町	10,067	3,590	211	211	-	-	0	3,379	10
東串良町	2,778	347	170	170	-	-	-	178	-
錦江町	16,319	12,282	5,387	5,387	-	-	0	6,895	23
南大隅町	21,357	16,715	7,366	7,340	-	-	25	9,349	40
肝付町	30,810	24,959	16,170	16,167	-	-	3	8,789	1,661
[熊毛]	99,368	72,523	41,632	41,585	-	-	47	30,891	1,274
(熊毛)	99,368	72,523	41,632	41,585	-	-	47	30,891	1,274
西之表市	20,566	12,041	1,302	1,302	-	-	-	10,738	293
中種子町	13,718	5,980	593	593	-	-	0	5,387	550
南種子町	11,036	6,125	1,440	1,440	-	-	0	4,685	17
屋久島町	54,048	48,377	38,296	38,250	-	-	46	10,081	415
[奄美大島]	124,019	81,424	7,943	7,857	81	-	6	73,480	149
(大島)	124,019	81,424	7,943	7,857	81	-	6	73,480	149
奄美市	30,827	24,337	2,259	2,210	45	-	4	22,078	2
大和村	8,826	7,947	22	22	-	-	-	7,924	63
宇検村	10,307	9,398	878	878	-	-	0	8,520	-
瀬戸内町	23,965	20,634	1,019	981	36	-	2	19,615	1
龍郷町	8,182	6,676	-	-	-	-	-	6,676	64
喜界町	5,682	889	-	-	-	-	-	889	1
徳之島町	10,492	5,515	1,500	1,500	-	-	-	4,015	-
天城町	8,040	3,453	1,751	1,751	-	-	-	1,702	9
伊仙町	6,271	1,573	514	514	-	-	-	1,059	-
和泊町	4,039	300	-	-	-	-	-	300	4
知名町	5,330	619	-	-	-	-	-	619	5
与論町	2,058	84	-	-	-	-	-	84	-

- (注) 1 総土地面積は、「平成29年版鹿児島県統計年鑑」による。  
2 総土地面積は、境界の一部が未定のため、面積の総数と内訳の合計とは一致しない。  
3 その他省庁の内訳は、財務省0、農林水産省85、法務省24、宮内庁25、防衛省595である。  
4 県営林の内訳は、県有林、県行造林、その他県有林である。  
5 四捨五入の関係で総数と内訳の計は一致しないことがある。

(単位：ha・%)

民		有						林			森林率 (B/A)	国有林率 (C/B)	民有林率 (D/B)
市町村 有 林	私 有 林												
	計	個 人	森林總 合研究 所	公 社	集 落	会 社	その他						
7,016	74,306	58,800	711	1,542	1,638	3,353	8,261	62.9	36.7	63.3			
7,016	74,306	58,800	711	1,542	1,638	3,353	8,261	62.9	36.7	63.3			
1,464	13,892	11,533	359	163	268	720	849	51.5	31.4	68.6			
338	8,408	4,191	－	437	69	367	3,343	78.6	30.9	69.1			
1,028	18,279	16,779	11	33	78	455	923	59.0	16.0	84.0			
755	10,302	8,885	41	87	170	350	769	54.0	27.8	72.2			
366	3,003	2,816	－	47	3	71	66	35.7	5.9	94.1			
40	137	131	－	－	－	－	6	12.5	48.9	51.1			
954	5,918	4,722	134	134	55	159	715	75.3	43.9	56.1			
1,155	8,155	5,614	－	377	975	130	1,059	78.3	44.1	55.9			
915	6,212	4,128	165	264	21	1,101	532	81.0	64.8	35.2			
4,318	25,299	15,586	－	1,388	3,478	2,433	2,415	73.0	57.4	42.6			
4,318	25,299	15,586	－	1,388	3,478	2,433	2,415	73.0	57.4	42.6			
783	9,662	5,392	－	708	1,818	857	887	58.5	10.8	89.2			
327	4,511	2,632	－	479	760	119	521	43.6	9.9	90.1			
946	3,722	2,159	－	157	741	43	623	55.5	23.5	76.5			
2,261	7,405	5,404	－	44	159	1,413	384	89.5	79.2	20.8			
15,171	58,161	28,140	1,238	－	17,829	7,108	3,845	65.7	9.8	90.2			
15,171	58,161	28,140	1,238	－	17,829	7,108	3,845	65.7	9.8	90.2			
6,092	15,984	7,632	670	－	2,859	3,998	825	78.9	9.3	90.7			
1,209	6,652	2,930	42	－	1,940	1,596	144	90.0	0.3	99.7			
1,779	6,740	1,133	－	－	4,829	211	567	91.2	9.3	90.7			
1,476	18,138	9,064	212	－	6,758	985	1,119	86.1	4.9	95.1			
3,532	3,080	2,500	314	－	11	15	241	81.6	－	100.0			
141	747	241	－	－	413	2	91	15.6	－	100.0			
366	3,649	2,450	－	－	428	238	533	52.6	27.2	72.8			
153	1,540	736	－	－	550	24	230	42.9	50.7	49.3			
97	961	874	－	－	20	37	30	25.1	32.7	67.3			
66	231	217	－	－	5	2	7	7.4	－	100.0			
237	377	305	－	－	14	－	58	11.6	－	100.0			
22	62	58	－	－	1	2	1	4.1	－	100.0			

## B 民有林の資源状況

### 5 森林計画区別人工林率年度別推移

(単位：ha・%)

森 林 計 画 区 ( 編 成 年 度 )	区 分	森林計画編成による人工林率							調整人工林率
		S50年度	60年度	H7年度	17年度	29年度	30年度	R元年度	R元年度
南 薩 (H30)	人工林面積	48,224	48,150	48,192	48,390	46,830	46,830	45,395	45,360
	森 林 面 積	93,915	96,376	95,593	95,844	95,734	95,734	97,899	97,899
	人 工 林 率	51.3	51.0	50.4	50.5	48.9	48.9	46.4	46.3
北 薩 (H26)	人工林面積	41,787	44,802	55,354	56,825	53,710	53,710	53,710	53,748
	森 林 面 積	80,337	80,723	94,881	96,345	97,334	97,334	97,334	97,334
	人 工 林 率	52.0	55.5	58.3	59.0	55.2	55.2	55.2	55.2
始 良 (H27)	人工林面積	44,065	46,141	37,239	37,592	35,777	35,777	35,777	35,805
	森 林 面 積	66,654	67,542	54,415	54,381	54,623	54,623	54,623	54,623
	人 工 林 率	66.1	68.3	68.4	69.1	65.5	65.5	65.5	65.5
大 隅 (H29)	人工林面積	50,050	54,894	55,138	55,689	53,189	50,666	50,666	50,680
	森 林 面 積	79,671	80,434	80,415	80,845	83,560	83,860	83,860	83,860
	人 工 林 率	62.8	68.2	68.6	68.9	63.7	60.4	60.4	60.4
熊 毛 (H27)	人工林面積	11,320	11,584	11,359	11,251	10,332	10,332	10,332	10,333
	森 林 面 積	32,695	32,570	32,474	32,089	30,891	30,891	30,891	30,891
	人 工 林 率	34.6	35.6	35.0	35.1	33.4	33.4	33.4	33.4
奄 美 大 島 (H28)	人工林面積	9,687	13,937	13,784	12,418	3,275	3,275	3,275	3,277
	森 林 面 積	75,354	74,789	74,326	74,742	73,480	73,480	73,480	73,480
	人 工 林 率	12.9	18.6	18.5	16.6	4.5	4.5	4.5	4.5
総 数	人工林面積	205,133	219,508	221,066	222,165	203,112	200,590	199,155	199,203
	森 林 面 積	428,626	432,434	432,103	434,245	435,623	435,923	438,089	438,089
	人 工 林 率	47.9	51.0	51.2	51.2	46.6	46.0	45.5	45.5
全 国	人工林面積	6,716千ha	7,753千ha	7,952千ha	7,949千ha	7,916千ha	7,916千ha	7,916千ha	
	森 林 面 積	17,285千ha	17,368千ha	17,302千ha	17,283千ha	17,389千ha	17,389千ha	17,389千ha	
	人 工 林 率	39.1	44.6	46.0	46.0	45.5	45.5	45.5	

(資料) 全国は、林野庁「森林・林業統計要覧」〔森林資源の現況〕，本県は、県森林経営課「地域森林計画書」

(注) 1 調整人工林率 = (森林計画編成時人工林面積+拡大造林面積) / 森林計画編成時森林面積

2 四捨五入の関係で総数と内訳の計は一致しないことがある。



## 6 調整人工林率

(単位: ha・%)

[森林計画区] (振興局・支庁) 市 町 村	編 成 時 (調整年度)	H30 年 度 人 工 林 面 積 A	30 年 度 拡 大 造 林 面 積 B	R 元 年 度 人 工 林 面 積 C	R 元 年 度 森 林 面 積 D	R 元 年 度 調 整 人 工 林 率 C/D×100
総 数		199,185	18	199,203	438,089	45.5
[南薩]	H30	45,359	1	45,360	97,899	46.3
(鹿児島)		21,807	1	21,808	55,093	39.6
鹿児島市		10,996	1	10,996	27,173	40.5
日置市		7,940	0	7,940	13,028	60.9
いちき串木野市		2,361	-	2,361	5,636	41.9
三島村		109	-	109	2,515	4.3
十島村		401	-	401	6,741	5.9
(南薩)		23,552	1	23,553	42,807	55.0
枕崎市		1,106	0	1,106	3,347	33.0
指宿市		3,164	0	3,164	5,310	59.6
南さつま市		7,249	0	7,250	17,410	41.6
南九州市		12,033	0	12,033	16,739	71.9
[北薩]	26	53,738	10	53,748	97,334	55.2
(北薩)		42,914	8	42,922	82,449	52.1
阿久根市		3,419	0	3,419	6,739	50.7
出水市		8,317	-	8,317	12,554	66.2
薩摩川内市		19,591	2	19,593	42,131	46.5
さつま町		8,121	6	8,127	14,202	57.2
長島町		3,466	-	3,466	6,823	50.8
(始良・伊佐)		10,823	2	10,825	14,885	72.7
伊佐市		10,823	2	10,825	14,885	72.7
[始良]	27	35,802	3	35,805	54,623	65.5
(始良・伊佐)		35,802	3	35,805	54,623	65.5
霧島市		22,188	2	22,190	33,410	66.4
始良市		8,587	1	8,588	14,553	59.0
湧水町		5,027	0	5,027	6,661	75.5
[大隅]	29	50,677	3	50,680	83,860	60.4
(大隅)		50,677	3	50,680	83,860	60.4
鹿屋市		9,581	0	9,581	15,837	60.5
垂水市		4,118	0	4,119	8,805	46.8
曾於市		14,315	3	14,318	19,319	74.1
志布志市		7,440	0	7,441	11,309	65.8
大崎町		1,853	-	1,853	3,379	54.8
東串良町		70	-	70	178	39.2
錦江町		4,700	-	4,700	6,895	68.2
南大隅町		3,406	-	3,406	9,349	36.4
肝付町		5,194	0	5,194	8,789	59.1
[熊毛]	27	10,333	0	10,333	30,891	33.4
(熊毛)		10,333	0	10,333	30,891	33.4
西之表市		3,835	-	3,835	10,738	35.7
中種子町		1,952	0	1,952	5,387	36.2
南種子町		1,532	-	1,532	4,685	32.7
屋久島町		3,014	-	3,014	10,081	29.9
[奄美大島]	28	3,276	1	3,277	73,480	4.5
(大島)		3,276	1	3,277	73,480	4.5
奄美市		1,127	-	1,127	22,078	5.1
大和村		314	-	314	7,924	4.0
宇検村		229	0	229	8,520	2.7
瀬戸内町		312	-	312	19,615	1.6
龍郷町		424	-	424	6,676	6.3
喜界町		295	0	295	889	33.2
徳之島町		219	-	219	4,015	5.4
天城町		96	-	96	1,702	5.6
伊仙町		75	-	75	1,059	7.1
和泊町		31	-	31	300	10.2
知名町		123	1	124	619	20.0
与論町		30	-	30	84	36.1

(資料) 県森林経営課

(注) 1 南薩地域森林計画のH30年度人工林面積(A)は、H31年4月1日現在の面積である。

2 四捨五入の関係で総数と内訳の計は一致しないことがある。

## 7 人工林・天然林別森林現況

年 度 [ 森 林 計 画 区 ] ( 振 興 局 ・ 支 庁 ) 市 町 村	面 積 蓄 積	総 数	樹 林			
			針 葉 樹		広 葉 樹	
			人 工 林	天 然 林	人 工 林	天 然 林
S50	面 積	428,626	202,201	14,923	2,932	170,726
	蓄 積	33,920	17,601	1,375	170	14,747
R元	面 積	438,089	190,546	4,603	8,030	203,601
	蓄 積	118,023	87,394	723	933	28,879
[南薩]	面 積	97,899	44,536	2,192	823	41,439
	蓄 積	25,740	20,254	158	86	5,238
(鹿児島)	面 積	55,093	21,321	2,132	486	23,430
	蓄 積	12,853	9,724	148	53	2,924
鹿児島市	面 積	27,173	10,738	2,039	258	10,977
	蓄 積	6,475	4,925	135	28	1,388
日置市	面 積	13,028	7,830	3	110	4,433
	蓄 積	4,281	3,647	1	12	620
いちき串木野市	面 積	5,636	2,269	0	92	2,946
	蓄 積	1,484	1,056	0	10	418
三島村	面 積	2,515	108	39	1	825
	蓄 積	109	17	6	0	83
十島村	面 積	6,741	376	51	25	4,248
	蓄 積	503	80	7	2	415
(南薩)	面 積	42,807	23,215	60	337	18,009
	蓄 積	12,887	10,529	10	34	2,313
枕崎市	面 積	3,347	1,076	-	29	2,088
	蓄 積	740	459	-	3	278
指宿市	面 積	5,310	3,125	13	39	2,007
	蓄 積	1,648	1,409	3	3	233
南さつま市	面 積	17,410	7,157	46	92	9,714
	蓄 積	4,640	3,350	7	10	1,273
南九州市	面 積	16,739	11,858	1	176	4,200
	蓄 積	5,859	5,312	0	17	529
[北薩]	面 積	97,334	51,838	77	1,857	36,052
	蓄 積	27,270	22,155	19	219	4,857
(北薩)	面 積	82,449	41,263	72	1,621	32,551
	蓄 積	22,823	18,198	18	194	4,393
阿久根市	面 積	6,739	3,311	18	108	2,266
	蓄 積	1,694	1,356	5	11	321
出水市	面 積	12,554	8,034	2	280	3,103
	蓄 積	3,896	3,430	1	32	433
薩摩川内市	面 積	42,131	18,890	51	681	19,571
	蓄 積	11,338	8,600	12	84	2,622
さつま町	面 積	14,202	7,692	0	424	4,594
	蓄 積	4,108	3,411	0	54	644
長島町	面 積	6,823	3,336	0	128	3,017
	蓄 積	1,787	1,400	0	14	373
(始良・伊佐)	面 積	14,885	10,575	5	236	3,501
	蓄 積	4,447	3,957	1	25	464
伊佐市	面 積	14,885	10,575	5	236	3,501
	蓄 積	4,447	3,957	1	25	464
[始良]	面 積	54,623	34,123	240	1,656	14,853
	蓄 積	18,143	15,891	74	197	1,981
(始良・伊佐)	面 積	54,623	34,123	240	1,656	14,853
	蓄 積	18,143	15,891	74	197	1,981
霧島市	面 積	33,410	20,909	232	1,262	9,063
	蓄 積	10,978	9,576	71	150	1,180
始良市	面 積	14,553	8,408	-	177	4,667
	蓄 積	4,997	4,330	-	21	647
湧水町	面 積	6,660.85	4,806	8	217	1,123
	蓄 積	2,168	1,985	2	27	154

(単位：ha・千m<sup>3</sup>・千束)

地				伐採跡地	未立木地	更新困難地	その他 (ソテツ)
特殊樹林			竹林				
人工林	天然林	計					
-	-	255	13,013	1,424	16,584	4,185	2,383
-	-	27	-	-	-	-	-
595	177	772	18,337	2,611	6,062	2,352	1,175
71	22	93	5,487	-	-	-	-
36	1	37	5,968	214	1,623	1,066	0
4	0	4	1,138	-	-	-	-
36	1	37	5,402	110	1,144	1,031	-
4	0	4	937	-	-	-	-
-	1	1	1,603	54	845	658	-
-	0	0	660	-	-	-	-
-	0	0	437	19	192	4	-
-	0	0	169	-	-	-	-
0	-	0	242	37	48	1	-
0	-	0	55	-	-	-	-
35	-	35	1,245	-	56	205	-
4	-	4	25	-	-	-	-
-	-	-	1,875	-	3	163	-
-	-	-	29	-	-	-	-
0	-	0	566	105	479	35	0
0	-	0	200	-	-	-	-
-	-	-	38	29	87	-	-
-	-	-	12	-	-	-	-
0	-	0	51	5	44	26	0
0	-	0	9	-	-	-	-
0	-	0	213	22	156	8	-
0	-	0	61	-	-	-	-
0	-	0	264	48	192	1	-
0	-	0	119	-	-	-	-
16	148	164	5,978	288	970	110	-
2	19	21	2,506	-	-	-	-
16	148	164	5,705	152	812	109	-
2	19	21	2,384	-	-	-	-
-	0	0	1,029	2	5	0	-
-	0	0	453	-	-	-	-
0	-	0	946	38	124	27	-
0	-	0	413	-	-	-	-
13	146	159	2,156	55	496	72	-
1	18	20	845	-	-	-	-
-	3	3	1,308	54	123	4	-
-	0	0	564	-	-	-	-
3	-	3	266	4	65	5	-
0	-	0	109	-	-	-	-
1	-	1	273	136	158	1	-
0	-	0	122	-	-	-	-
1	-	1	273	136	158	1	-
0	-	0	122	-	-	-	-
1	1	2	2,470	483	703	93	-
0	0	0	970	-	-	-	-
1	1	2	2,470	483	703	93	-
0	0	0	970	-	-	-	-
1	1	2	1,065	338	459	80	-
0	0	0	414	-	-	-	-
0	-	0	1,052	103	134	10	-
0	-	0	429	-	-	-	-
-	-	-	353	42	109	2	-
-	-	-	128	-	-	-	-

7 人工林・天然林別森林現況(つづき)

年 度 [ 森 林 計 画 区 ] ( 振 興 局 ・ 支 庁 ) 市 町 村	面 積 蓄 積	総 数	樹 林			
			針 葉 樹		広 葉 樹	
			人 工 林	天 然 林	人 工 林	天 然 林
[大隅]	面 積	83,860	47,969	129	2,697	27,464
	蓄 積	27,225	23,532	32	296	3,365
(大隅)	面 積	83,860	47,969	129	2,697	27,464
	蓄 積	27,225	23,532	32	296	3,365
鹿屋市	面 積	15,837	8,961	15	613	5,055
	蓄 積	5,153	4,475	4	64	611
垂水市	面 積	8,805	3,972	47	147	4,358
	蓄 積	2,540	1,970	14	15	539
曾於市	面 積	19,319	13,707	2	607	3,337
	蓄 積	7,171	6,660	0	69	442
志布志市	面 積	11,309	6,846	1	593	3,117
	蓄 積	3,820	3,338	0	70	410
大崎町	面 積	3,379	1,699	12	154	941
	蓄 積	912	781	3	15	112
東串良町	面 積	178	67	19	3	63
	蓄 積	42	30	3	0	8
錦江町	面 積	6,895	4,521	2	179	1,789
	蓄 積	2,537	2,303	1	20	214
南大隅町	面 積	9,349	3,232	27	173	5,602
	蓄 積	2,267	1,593	5	19	649
肝付町	面 積	8,789	4,965	4	229	3,202
	蓄 積	2,784	2,380	1	23	380
[熊毛]	面 積	30,891	10,187	93	146	18,010
	蓄 積	7,540	5,102	23	17	2,397
(熊毛)	面 積	30,891	10,187	93	146	18,010
	蓄 積	7,540	5,102	23	17	2,397
西之表市	面 積	10,738	3,783	63	53	6,268
	蓄 積	2,723	1,889	15	6	813
中種子町	面 積	5,387	1,924	13	28	3,191
	蓄 積	1,398	973	3	3	419
南種子町	面 積	4,685	1,502	9	29	2,985
	蓄 積	1,147	747	2	3	395
屋久島町	面 積	10,081	2,978	9	36	5,566
	蓄 積	2,272	1,494	2	5	771
[奄美大島]	面 積	73,480	1,893	1,872	851	65,782
	蓄 積	12,104	459	418	118	11,042
(大島)	面 積	73,480	1,893	1,872	851	65,782
	蓄 積	12,104	459	418	118	11,042
奄美市	面 積	22,078	774	530	223	19,794
	蓄 積	3,763	194	135	36	3,383
大和村	面 積	7,924	208	27	53	7,440
	蓄 積	1,316	51	7	6	1,242
宇検村	面 積	8,520	148	111	42	8,063
	蓄 積	1,484	40	32	5	1,401
瀬戸内町	面 積	19,615	128	-	62	18,172
	蓄 積	2,993	33	-	8	2,937
龍郷町	面 積	6,676	333	279	39	5,677
	蓄 積	1,143	84	69	5	977
喜界町	面 積	889	10	2	233	585
	蓄 積	104	2	0	28	70
徳之島町	面 積	4,015	126.37	524.05	32.28	3,219.79
	蓄 積	698	22	98	5	565
天城町	面 積	1,702	84	166	6	1,358
	蓄 積	279	15	31	1	233
伊仙町	面 積	1,059	31	113	33	794
	蓄 積	169	6	21	6	135
和泊町	面 積	300	1	40	29	219
	蓄 積	38	0	8	4	25
知名町	面 積	619	50	80	68	406
	蓄 積	104	11	16	10	66
与論町	面 積	84	-	-	30	54
	蓄 積	13	-	-	4	9

(資料) 県森林経営課「地域森林計画書」(H31年4月1日現在)

(注) 1 竹林の蓄積(束数)は外数。

2 四捨五入の関係で総数と内訳の計は一致しないことがある。

(単位：ha・千m<sup>3</sup>・千束)

地				伐 採 跡 地	未 立 木 地	更 新 困 難 地	そ の 他 (ソ テ ヅ)
特 殊 樹 林			竹 林				
人 工 林	天 然 林	計					
9	2	11	2,431	1,447	1,395	313	4
1	0	1	757	-	-	-	-
9	2	11	2,431	1,447	1,395	313	4
1	0	1	757	-	-	-	-
-	0	0	667	126	328	71	-
-	0	0	198	-	-	-	-
7	-	7	36	8	103	128	-
1	-	1	15	-	-	-	-
0	-	0	493	821	335	16	-
0	-	0	150	-	-	-	-
1	0	2	292	189	262	9	-
0	0	0	95	-	-	-	-
1	-	1	387	39	103	45	-
0	-	0	128	-	-	-	-
-	-	-	12	1	13	-	-
-	-	-	5	-	-	-	-
-	-	-	153	191	58	1	-
-	-	-	57	-	-	-	-
0	-	0	176	40	62	32	4
0	-	0	30	-	-	-	-
-	1	1	215	31	129	12	-
-	0	0	79	-	-	-	-
0	0	1	1,268	137	899	124	26
0	0	0	93	-	-	-	-
0	0	1	1,268	137	899	124	26
0	0	0	93	-	-	-	-
0	-	0	82	107	326	30	26
0	-	0	15	-	-	-	-
-	-	-	154	10	68	0	-
-	-	-	11	-	-	-	-
-	-	-	72	16	65	7	-
-	-	-	7	-	-	-	-
-	0	0	960	5	440	88	-
-	0	0	61	-	-	-	-
532	25	557	221	42	472	646	1,145
64	3	67	23	-	-	-	-
532	25	557	221	42	472	646	1,145
64	3	67	23	-	-	-	-
130	0	130	77	9	124	101	316
16	0	16	5	-	-	-	-
53	11	64	25	0	40	29	37
8	1	9	2	-	-	-	-
40	-	40	4	31	67	5	9
5	-	5	0	-	-	-	-
123	14	136	36	0	45	393	642
14	2	16	5	-	-	-	-
52	-	52	17	0	111	33	134
7	-	7	2	-	-	-	-
51	-	51	1	-	3	3	-
5	-	5	0	-	-	-	-
60.08	-	60.08	5.36	-	27.05	15.49	4.34
7	-	7	0	-	-	-	-
5	-	5	10	-	31	39	1
1	-	1	1	-	-	-	-
11	0	11	39	1	13	24	-
1	0	1	6	-	-	-	-
1	-	1	4	-	4	3	-
0	-	0	0	-	-	-	-
5	-	5	3	-	7	-	1
1	-	1	0	-	-	-	-
-	-	-	-	-	-	0	-
-	-	-	-	-	-	-	-

## 8 地区別・樹種別・森林面積・蓄積現況

年 度 振興局・支庁	総 数	針 葉 樹					広	
		総 数	ス ギ	ヒ ノ キ	マ ツ	そ の 他 針	総 数	ク ス
S50	428,626	217,124	90,483	57,428	69,139	74	173,658	307
	(3,743)							
	33,920	18,976	10,671	2,969	5,336	0	14,917	32
R元	438,089	195,149	120,404	64,512	10,003	229	211,631	155
	(5,487)							
	118,023	88,117	63,712	22,339	2,029	37	29,813	19
鹿 児 島	55,093	23,453	12,691	8,036	2,703	22	23,916	9
	(937)							
	12,853	9,872	6,844	2,772	252	4	2,977	1
南 薩	42,806	23,275	16,103	6,321	842	10	18,346	4
	(200)							
	12,887	10,540	8,291	2,065	182	2	2,347	1
北 薩	82,449	41,335	19,442	20,668	1,134	91	34,173	38
	(2,384)							
	22,823	18,215	10,579	7,355	270	12	4,587	4
始 良 ・ 伊 佐	69,509	44,944	23,784	20,629	497	34	20,246	60
	(1,092)							
	22,590	19,923	12,748	7,020	147	8	2,666	8
大 隅	83,860	48,098	38,423	8,735	904	36	30,161	43
	(757)							
	27,225	23,564	20,226	3,092	240	6	3,660	5
熊 毛	30,891	10,280	9,246	65	941	29	18,156	1
	(93)							
	7,540	5,125	4,848	24	249	5	2,415	0
大 島	73,480	3,764	715	59	2,982	7	66,633	1
	(23)							
	12,104	877	176	12	688	1	11,160	0

(資料) 県森林経営課「地域森林計画書」(H31年4月1日現在)

(注) 1 上段は面積(ha), 中段の( )は竹林の束数(千束), 下段は蓄積(千m<sup>3</sup>)。

2 四捨五入の関係で総数と内訳の計は一致しないことがある。

(単位：ha・千m<sup>3</sup>・千束)

葉 樹			特殊樹林	竹 林	そ の 他			
イ ジ ャ	ク ヌ ギ	そ の 他 広			総 数	無 立 木 地	崩 壊 地 等	ソ テ ツ
-	3,911	169,440	255	13,013 (3,743)	24,576	18,008	4,185	2,383
-	172	14,713	27					
238	7,740	203,498	772	18,337 (5,487)	12,200	8,673	2,352	1,175
29	896	28,869	93					
0	402	23,505	37	5,402 (937)	2,285	1,254	1,031	-
0	43	2,933	4					
0	264	18,078	0	566 (200)	619	584	35	0
0	26	2,321	0					
0	1,451	32,684	164	5,705 (2,384)	1,073	964	109	-
0	178	4,405	21					
0	2,518	17,668	3	2,743 (1,092)	1,573	1,480	93	-
0	292	2,366	0					
2	3,011	27,105	11	2,431 (757)	3,159	2,841	313	4
0	345	3,310	1					
-	94	18,061	1	1,268 (93)	1,186	1,036	124	26
-	11	2,403	0					
235	0	66,397	557	221 (23)	2,305	514	646	1,145
29	0	11,131	67					

## 9 樹種別面積

### (1) 針葉樹

	樹 齢	1～5	6～10	11～15	16～20	21～25	26～30	31～35
面 積	総 数	747	1,050	2,501	2,037	3,184	3,512	6,272
	ス ギ	717	1,003	809	1,212	2,422	2,399	4,601
	ヒ ノ キ	26	40	199	238	632	1,025	1,613
	マ ツ	3	7	1,489	542	61	60	46
	その他針	1	1	4	45	68	28	13
構 成 比	総 数	0.4	0.5	1.3	1.0	1.6	1.8	3.2
	ス ギ	0.6	0.8	0.7	1.0	2.0	2.0	3.8
	ヒ ノ キ	0.0	0.1	0.3	0.4	1.0	1.6	2.5
	マ ツ	0.0	0.1	14.9	5.4	0.6	0.6	0.5
	その他針	0.3	0.2	1.8	19.7	29.6	12.2	5.5

### (2) 広葉樹

	樹 齢	1～5	6～10	11～15	16～20	21～25	26～30	31～35
面 積	総 数	503	1,998	3,230	2,610	4,083	6,188	12,099
	ク ス	-	-	5	12	22	9	1
	イ ジ ュ	-	-	4	22	60	47	29
	ク ヌ ギ	78	240	301	466	854	1,069	1,862
	その他広	425	1,759	2,920	2,109	3,147	5,062	10,207
構 成 比	総 数	0.2	0.9	1.5	1.2	1.9	2.9	5.7
	ク ス	-	-	3.3	7.9	13.9	5.9	0.6
	イ ジ ュ	-	-	1.7	9.4	25.3	20.0	12.3
	ク ヌ ギ	1.0	3.1	3.9	6.0	11.0	13.8	24.1
	その他広	0.2	0.9	1.4	1.0	1.5	2.5	5.0

(資料) 県森林経営課「地域森林計画書」(H31年4月1日現在)

(注) 1 その他広に特殊樹林及びモクマオウを含む。

2 四捨五入の関係で総数と内訳の計は一致しないことがある。

## 10 樹種別蓄積

### (1) 針葉樹

	樹 齢	1～5	6～10	11～15	16～20	21～25	26～30	31～35
蓄 積	総 数	-	-	221	324	740	967	2,084
	ス ギ	-	-	119	245	623	754	1,700
	ヒ ノ キ	-	-	18	29	100	200	373
	マ ツ	-	-	85	45	8	9	8
	その他針	-	-	0	5	9	4	2
構 成 比	総 数	-	-	0.3	0.4	0.8	1.1	2.4
	ス ギ	-	-	0.2	0.4	1.0	1.2	2.7
	ヒ ノ キ	-	-	0.1	0.1	0.4	0.9	1.7
	マ ツ	-	-	4.2	2.2	0.4	0.4	0.4
	その他針	-	-	1.1	12.3	23.2	11.3	6.3

### (2) 広葉樹

	樹 齢	1～5	6～10	11～15	16～20	21～25	26～30	31～35
蓄 積	総 数	-	37	125	196	402	718	1,535
	ク ス	-	-	0	1	2	1	0
	イ ジ ュ	-	-	0	1	5	5	4
	ク ヌ ギ	-	3.93	12	36	87	128	240
	その他広	-	32.67	112	157	308	585	1,291
構 成 比	総 数	-	0.1	0.4	0.7	1.3	2.4	5.1
	ク ス	-	-	1.2	5.0	11.7	5.1	0.7
	イ ジ ュ	-	-	0.7	5.0	18.3	17.7	13.0
	ク ヌ ギ	-	0.4	1.4	4.0	9.7	14.3	26.8
	その他広	-	0.1	0.4	0.5	1.1	2.0	4.5

(資料) 県森林経営課「地域森林計画書」(H31年4月1日現在)

(注) 1 その他広に特殊樹林及びモクマオウを含む。

2 四捨五入の関係で総数と内訳の計は一致しないことがある。



(単位：ha・%)

36～40	41～45	46～50	51～55	56～60	61～65	66～70	71以上	合 計
13,955	27,806	39,658	34,167	25,200	18,814	7,863	8,382	195,149
10,135	17,780	22,433	18,713	13,878	11,928	5,966	6,410	120,404
3,633	9,796	16,663	14,108	8,888	5,169	1,249	1,234	64,512
176	220	559	1,328	2,428	1,716	648	719	10,003
11	11	3	18	6	1	1	19	229
7.2	14.2	20.3	17.5	12.9	9.6	4.0	4.3	100.0
8.4	14.8	18.6	15.5	11.5	9.9	5.0	5.3	100.0
5.6	15.2	25.8	21.9	13.8	8.0	1.9	1.9	100.0
1.8	2.2	5.6	13.3	24.3	17.2	6.5	7.2	100.0
4.9	4.8	1.5	7.8	2.7	0.6	0.4	8.1	100.0

(単位：ha・%)

36～40	41～45	46～50	51～55	56～60	61～65	66～70	71以上	合 計
13,307	16,705	19,910	23,313	27,874	26,760	19,060	34,762	212,403
2	0	2	1	2	12	47	40	155
2	6	0	2	13	10	7	34	238
1,297	832	373	151	80	73	38	28	7,740
12,007	15,867	19,535	23,159	27,779	26,666	18,968	34,660	204,270
6.3	7.9	9.4	11.0	13.1	12.6	9.0	16.4	100.0
1.1	0.2	1.5	0.9	1.4	7.4	30.1	25.9	100.0
0.6	2.7	0.1	0.8	5.5	4.2	3.1	14.4	100.0
16.8	10.7	4.8	1.9	1.0	0.9	0.5	0.4	100.0
5.9	7.8	9.6	11.3	13.6	13.1	9.3	17.0	100.0

(単位：千m<sup>3</sup>・%)

36～40	41～45	46～50	51～55	56～60	61～65	66～70	71以上	合 計
5,266	11,398	17,381	16,103	12,601	10,452	4,864	5,717	88,117
4,258	8,386	11,683	10,620	8,499	7,816	4,126	4,882	63,711
971	2,961	5,570	5,159	3,539	2,212	569	638	22,339
34	48	127	321	561	423	169	191	2,029
2	2	1	3	2	1	0	6	37
6.0	12.9	19.7	18.3	14.3	11.9	5.5	6.5	100.0
6.7	13.2	18.3	16.7	13.3	12.3	6.5	7.7	100.0
4.3	13.3	24.9	23.1	15.8	9.9	2.5	2.9	100.0
1.7	2.3	6.3	15.8	27.6	20.9	8.3	9.4	100.0
5.8	6.1	2.7	8.6	4.9	1.5	0.7	15.5	100.0

(単位：千m<sup>3</sup>・%)

36～40	41～45	46～50	51～55	56～60	61～65	66～70	71以上	合 計
1,810	2,420	2,932	3,450	4,177	4,001	2,794	5,310	29,906
0	0	0	0	0	2	7	5	19
0	1	0	0	2	2	1	6	29
173	112	52	21	11	10	5	4	896
1,636	2,306	2,880	3,429	4,162	3,988	2,781	5,294	28,962
6.1	8.1	9.8	11.5	14.0	13.4	9.3	17.8	100.0
1.1	0.2	1.7	0.9	1.6	8.5	34.7	27.6	100.0
0.8	3.2	0.1	1.1	8.1	6.2	4.7	21.3	100.0
19.4	12.6	5.8	2.3	1.3	1.1	0.6	0.4	100.0
5.6	8.0	9.9	11.8	14.4	13.8	9.6	18.3	100.0

# C 国有林の概況

## 11 人工林・天然林別森林現況

年 度 [ 森 林 計 画 区 ] ( 振 興 局 ・ 支 庁 ) 市 町 村	関 係 管 理 署 等	面積 蓄積	総 数	樹	
				針 葉 樹	闊 葉 樹
				人工林	天然林
R 元 年 度 計		面 蓄	151,603 39,898,059 0	63,350 20,784,223	13,046 3,748,703
[南薩]		面 蓄	9,899 2,548,788	5,004 1,729,250	612 103,348
(鹿児島)		面 蓄	6,390 1,732,988	3,416 1,206,474	285 57,988
鹿児島市	鹿 児 島 森 林 管 理 署	面 蓄	3,174 861,701	1,571 593,412	63 17,277
日置市	鹿 児 島 森 林 管 理 署	面 蓄	1,955 510,627	1,069 348,001	205 36,952
いちき串木野市	鹿 児 島 森 林 管 理 署	面 蓄	1,260 360,660	776 265,061	17 3,759
(南薩)		面 蓄	3,509 815,800	1,588 522,776	327 45,360
枕崎市	鹿 児 島 森 林 管 理 署	面 蓄	33 2,648	0 134	4 428
指宿市	鹿 児 島 森 林 管 理 署	面 蓄	689 102,304	3 584	20 4,468
南さつま市	鹿 児 島 森 林 管 理 署	面 蓄	745 77,591	290 35,928	276 32,456
南九州市	鹿 児 島 森 林 管 理 署	面 蓄	2,042 633,257	1,294 486,130	28 8,008
[北薩]		面 蓄	32,581 9,559,074	20,783 7,192,631	433 116,875
(北薩)		面 蓄	19,699 5,866,221	12,245 4,288,280	273 75,762
阿久根市	北 薩 森 林 管 理 署	面 蓄	1,447 418,605	887 306,189	23 6,730
出水市	北 薩 森 林 管 理 署	面 蓄	8,673 2,669,559	5,362 1,941,694	100 29,909
薩摩川内市	北 薩 森 林 管 理 署	面 蓄	3,880 1,227,252	2,356 884,197	95 22,876
さつま町	北 薩 森 林 管 理 署	面 蓄	5,699 1,550,805	3,640 1,156,200	55 16,247
(始良・伊佐)		面 蓄	12,882 3,692,853	8,538 2,904,351	160 41,113
伊佐市	北 薩 森 林 管 理 署	面 蓄	12,882 3,692,853	8,538 2,904,351	160 41,113
[始良]		面 蓄	11,176 3,044,573	6,821 2,119,492	959 314,885
(始良・伊佐)		面 蓄	11,176 3,044,573	6,821 2,119,492	959 314,885
霧島市	鹿 児 島 森 林 管 理 署	面 蓄	7,317 2,018,993	4,228 1,341,964	881 292,561
始良市	鹿 児 島 森 林 管 理 署	面 蓄	825 245,103	599 205,031	2 418
湧水町	鹿 児 島 森 林 管 理 署	面 蓄	3,034 780,477	1,994 572,497	77 21,906

(単位 : ha・m<sup>3</sup>・束)

林 地		竹 林	伐採跡地	未立木地
広 葉 樹				
人工林	天然林			
12,030	59,121	37	548	3,508
3,427,779	11,936,526	-	-	828
841	2,738	2	34	669
241,950	474,240	-	-	-
633	1,501	2	9	547
188,111	280,415	-	-	-
289	803	2	8	442
92,282	158,730	-	-	-
197	410	-	-	74
56,114	69,560	-	-	-
147	288	-	1	31
39,715	52,125	-	-	-
209	1,238	-	25	122
53,839	193,825	-	-	-
-	18	-	-	11
-	2,086	-	-	-
1	614	-	-	50
250	97,002	-	-	-
47	101	-	-	32
2,371	6,836	-	-	-
160	504	-	25	29
51,218	87,901	-	-	-
2,372	8,273	33	153	567
701,668	1,547,072	-	-	828
1,731	4,946	33	122	382
546,669	955,510	-	-	-
98	415	1	-	25
25,194	80,492	-	-	-
856	2,161	20	60	134
273,505	424,451	-	-	-
435	918	1	8	67
149,855	170,324	-	-	-
342	1,451	10	54	156
98,115	280,243	-	-	-
641	3,328	-	31	185
154,999	591,562	-	-	828
641	3,328	-	31	185
154,999	591,562	-	-	828
549	2,465	-	42	340
129,027	481,169	-	-	-
549	2,465	-	42	340
129,027	481,169	-	-	-
370	1,550	-	22	268
89,384	295,084	-	-	-
50	156	-	-	19
12,431	27,223	-	-	-
129	760	-	20	54
27,212	158,862	-	-	-

## 11 人工林・天然林別森林現況(つづき)

年度 [森林計画区] (振興局・支庁) 市町村	関係管理署等	面積 蓄積	総数	樹	
				針葉	樹
				人工林	天然林
[大隅]		面 蓄	48,425 12,367,616	23,362 7,198,929	1,101 265,528
(大隅)		面 蓄	48,425 12,367,616	23,362 7,198,929	1,101 265,528
鹿屋市	大 隅 森 林 管 理 署	面 蓄	7,172 1,725,004	2,851 830,144	290 73,007
垂水市	大 隅 森 林 管 理 署	面 蓄	3,942 934,207	1,524 469,389	247 49,085
曾於市	大 隅 森 林 管 理 署	面 蓄	3,676 1,010,328	2,467 797,302	9 2,519
志布志市	大 隅 森 林 管 理 署	面 蓄	4,360 1,103,338	2,311 738,865	54 12,214
大崎町	大 隅 森 林 管 理 署	面 蓄	211 29,245	177 27,723	1 83
東串良町	大 隅 森 林 管 理 署	面 蓄	170 26,838	143 26,706	- -
錦江町	大 隅 森 林 管 理 署	面 蓄	5,387 1,426,696	2,947 914,479	100 27,412
南大隅町	大 隅 森 林 管 理 署	面 蓄	7,340 1,854,384	2,824 873,288	146 37,332
肝付町	大 隅 森 林 管 理 署	面 蓄	16,167 4,257,576	8,116 2,521,033	255 63,876
[熊毛]		面 蓄	41,585 10,949,968	7,061 2,467,503	9,499 2,856,569
(熊毛)		面 蓄	41,585 10,949,968	7,061 2,467,503	9,499 2,856,569
西之表市	屋 久 島 森 林 管 理 署	面 蓄	1,302 266,899	278 84,293	61 16,313
中種子町	屋 久 島 森 林 管 理 署	面 蓄	593 67,417	52 18,761	5 638
南種子町	屋 久 島 森 林 管 理 署	面 蓄	1,440 264,240	180 58,854	32 7,484
屋久島町	屋 久 島 森 林 管 理 署	面 蓄	38,250 10,351,412	6,552 2,305,595	9,401 2,832,134
[奄美大島]		面 蓄	7,937 1,428,040	320 76,418	442 91,498
(大島)		面 蓄	7,937.19 1,428,040	320 76,418	442 91,498
奄美市	鹿 児 島 森 林 管 理 署	面 蓄	2,254.50 442,548	75 22,653	30 5,074
大和村	鹿 児 島 森 林 管 理 署	面 蓄	22.25 3,899	- -	- -
宇検村	鹿 児 島 森 林 管 理 署	面 蓄	877.96 136,827	12 3,606	12 1,388
瀬戸内町	鹿 児 島 森 林 管 理 署	面 蓄	1,017.05 198,647	43 14,654	19 4,989
徳之島町	鹿 児 島 森 林 管 理 署	面 蓄	1,500.14 236,744	63 12,445	100 20,774
天城町	鹿 児 島 森 林 管 理 署	面 蓄	1,751.29 333,962	46 10,472	173 43,667
伊仙町	鹿 児 島 森 林 管 理 署	面 蓄	514.00 75,413	80 12,588	108 15,606

(資料) 九州森林管理局「国有林の地域別の地域森林計画書」

(注) 1 官行造林を含む。

2 竹林の面積及び蓄積(束数)は外数

3 伐採跡地の蓄積は、伐採跡地内保存木材積

4 四捨五入の関係で総数と内訳の計は一致しないことがある。

(単位 : ha・m<sup>3</sup>・束)

林 地		竹 林	伐採跡地	未立木地
広 葉 樹				
人工林	天然林			
6,583	16,441	2	308	631
1,841,674	3,061,485	-	-	-
6,583	16,441	2	308	631
1,841,674	3,061,485	-	-	-
1,075	2,814	-	5	137
281,286	540,567	-	-	-
473	1,621	-	-	78
128,693	287,040	-	-	-
304	826	-	14	56
91,524	118,983	-	-	-
505	1,300	1	132	59
147,376	204,883	-	-	-
5	10	-	12	7
-	1,439	-	-	-
5	1	-	14	7
-	132	-	-	-
722	1,448	-	109	60
203,099	281,706	-	-	-
918	3,399	1	13	41
276,226	667,538	-	-	-
2,577	5,022	-	10	186
713,470	959,197	-	-	-
1,546	22,299	1	11	1,169
481,622	5,144,274	-	-	-
1,546	22,299	1	11	1,169
481,622	5,144,274	-	-	-
44	908	-	-	12
10,594	155,699	-	-	-
5	523	-	-	8
1,681	46,337	-	-	-
28	1,182	-	-	18
6,719	191,183	-	-	-
1,469	19,687	1	11	1,132
462,628	4,751,055	-	-	-
138	6,905	-	-	132
31,838	1,228,286	-	-	-
138	6,905	-	-	132
31,838	1,228,286	-	-	-
33	2,069	-	-	47
7,995	406,826	-	-	-
-	22	-	-	0
-	3,899	-	-	-
9	835	-	-	9
2,664	129,169	-	-	-
26	903	-	-	26
8,109	170,895	-	-	-
19	1,300	-	-	18
3,694	199,831	-	-	-
11	1,498	-	-	23
2,627	277,196	-	-	-
40	277	-	-	8
6,749	40,470	-	-	-



## 2 造林及び森林保護







## 12 年度別・樹種別造林実績

(資料) 全国は林野庁「森林・林業統計要覧」，本県は県森林経営課  
(注) ( )は，補助造林の数値である。

(単位：ha)

全 国							
再 拡 別			樹 種 別				
総 数	再	拡	総 数	ス ギ	ヒ ノ キ	マ ツ	そ の 他
316,447	95,294	221,153	—	—	—	—	—
283,833	65,829	218,004	283,833	125,117	62,367	48,844	47,505
268,559	35,543	233,016	268,559	100,919	88,474	31,468	47,698
170,205	28,166	142,039	170,205	63,162	58,993	26,021	22,029
116,266	18,845	97,421	116,266	44,817	44,140	10,373	16,936
80,582	16,123	64,459	80,582	27,665	32,022	5,727	15,168
55,400	14,969	40,431	55,400	17,499	23,176	4,646	10,079
45,241	19,428	25,813	45,241	13,196	20,908	199	10,938
28,480	12,085	16,395	28,480	7,966	10,745	223	9,546
22,498	12,658	9,840	22,498	5,011	6,307	183	10,997
20,865	12,740	8,125	20,865	4,904	4,079	175	11,707
20,007	10,615	9,392	20,007	4,552	4,114	150	11,221
16,388	10,290	6,098	16,388	3,844	2,262	237	10,045
16,697	10,904	5,793	16,697	4,311	2,347	169	9,870
16,993	11,468	5,524	16,993	4,428	2,112	214	10,250
18,906	11,738	7,168	18,906	5,216	2,512	231	10,948
17,325	11,768	5,557	17,325	4,999	2,151	517	9,655
16,607	12,067	4,540	16,607	5,390	1,931	168	9,118
18,390	13,786	4,603	18,390	6,570	1,852	253	9,715
19,866	15,532	4,534	19,866	6,845	1,874	388	10,759
—	—	—	—	—	—	—	—
111	145	101	—	—	—	—	—
100	100	100	100	100	100	100	100
95	54	107	95	81	142	64	100
60	43	65	60	50	95	53	46
41	29	45	41	36	71	21	36
28	24	30	28	22	51	12	32
20	23	19	20	14	37	10	21
16	30	12	16	11	34	0	23
10	18	8	10	6	17	0	20
8	19	5	8	4	10	0	23
7	19	4	7	4	7	0	25
7	16	4	7	4	7	0	24
6	16	3	6	3	4	0	21
6	17	3	6	3	4	0	21
6	17	3	6	4	3	0	22
7	18	3	7	4	4	0	23
7	18	3	6	4	3	1	20
6	18	2	6	4	3	0	19
6	21	2	6	5	3	0	20
7	24	2	7	5	3	1	23
—	—	—	—	—	—	—	—

## 13 市町村別・資金別・再造林・拡大造林別造林実績

年度	総 数				補 助				融 資		
(振興局・支庁) 市町村	総数	復旧	再	拡	総数	復旧	再	拡	総数	再	拡
H24	235	—	165	70	211	—	155	56	—	—	—
25	341	—	254	87	304	—	244	60	—	—	—
26	252	—	212	40	231	—	201	30	—	—	—
27	316	—	280	36	284	—	264	20	—	—	—
28	630	—	554	77	555	—	515	40	—	—	—
29	655	—	625	30	631	—	609	22	—	—	—
30	595	—	557	38	534	—	528	6	—	—	—
(鹿児島)	45	—	44	1	43	—	43	—	—	—	—
鹿児島市	42	—	41	1	41	—	41	—	—	—	—
日置市	2	—	2	0	2	—	2	—	—	—	—
いちき串木野市	1	—	1	—	1	—	1	—	—	—	—
三島村	—	—	—	—	—	—	—	—	—	—	—
十島村	—	—	—	—	—	—	—	—	—	—	—
(南 薩)	43	—	43	1	30	—	30	—	—	—	—
枕崎市	1	—	1	0	1	—	1	—	—	—	—
指宿市	21	—	21	0	14	—	14	—	—	—	—
南さつま市	4	—	—	—	—	—	—	—	—	—	—
南九州市	16	—	16	0	15	—	15	—	—	—	—
(北 薩)	68	—	52	16	50	—	50	—	—	—	—
阿久根市	0	—	0	0	—	—	—	—	—	—	—
出水市	3	—	2	1	2	—	2	—	—	—	—
薩摩川内市	35	—	32	3	30	—	30	—	—	—	—
さつま町	29	—	18	11	18	—	18	—	—	—	—
長島町	0	—	0	—	—	—	—	—	—	—	—
(始良・伊佐)	146	—	137	9	135	—	132	3	—	—	—
霧島市	74	—	72	2	71	—	70	1	—	—	—
伊佐市	55	—	48	6	47	—	46	1	—	—	—
始良市	14	—	13	1	14	—	13	1	—	—	—
湧水町	3	—	3	0	3	—	3	—	—	—	—
(大 隅)	290	—	280	10	274	—	271	3	—	—	—
鹿屋市	50	—	46	4	44	—	44	—	—	—	—
垂水市	0	—	0	0	0	—	0	—	—	—	—
曾於市	128	—	125	3	126	—	123	3	—	—	—
志布志市	60	—	60	0	57	—	56	0	—	—	—
大崎町	12	—	12	—	12	—	12	—	—	—	—
東串良町	—	—	—	—	—	—	—	—	—	—	—
錦江町	10	—	7	3	6	—	6	—	—	—	—
南大隅町	9	—	9	—	8	—	8	—	—	—	—
肝付町	21	—	21	0	20	—	20	—	—	—	—

(単位：ha)

森 林 総 合 研 究 所			自 力 等			樹 種 別 再 掲				
総数	再	拡	総数	再	拡	総数	スギ	ヒノキ	マツ	その他
12	—	12	13	11	2	235	182	8	0	45
24	—	24	13	10	3	341	297	8	1	35
10	—	10	11	10	1	252	219	2	0	31
14	0	14	17	16	1	316	271	1	2	42
52	21	31	23	17	6	630	571	4	0	55
9	5	4	15	11	4	655	584	15	0	56
26	1	25	35	28	7	595	533	2	12	48
—	—	—	2	1	1	45	40	—	0	5
—	—	—	1	0	1	42	40	0	0	1
—	—	—	1	1	0	2	—	—	0	2
—	—	—	—	—	—	1	0	—	—	1
—	—	—	—	—	—	—	—	—	—	—
—	—	—	—	—	—	—	—	—	—	—
—	—	—	13	12	1	43	29	—	12	3
—	—	—	0	—	0	1	1	—	—	1
—	—	—	7	7	0	21	14	—	7	1
—	—	—	4	4	0	4	—	—	4	0
—	—	—	1	1	0	16	14	—	1	2
15	1	14	3	1	2	68	65	—	—	4
—	—	—	0	0	0	0	—	—	—	0
1	—	1	0	0	—	3	3	—	—	0
3	1	1	3	1	2	35	35	—	—	1
11	—	11	0	0	0	29	27	—	—	2
—	—	—	0	0	—	0	—	—	—	0
4	—	4	7	4	2	146	118	2	—	26
—	—	—	3	2	1	74	69	—	—	5
4	—	4	3	2	1	55	33	2	—	20
—	—	—	0	0	0	14	13	—	—	1
—	—	—	0	0	0	3	3	—	—	1
7	—	7	9	9	0	290	280	—	0	9
4	—	4	2	2	0	50	48	—	—	2
—	—	—	0	0	0	0	0	—	—	0
—	—	—	2	2	0	128	124	—	—	4
—	—	—	4	4	0	60	60	—	0	1
—	—	—	0	0	—	12	12	—	—	0
—	—	—	—	—	—	—	—	—	—	—
3	—	3	1	1	—	10	9	—	—	1
—	—	—	0	0	—	9	8	—	—	1
—	—	—	1	1	0	21	20	—	—	1

13 市町村別・資金別・再造林・拡大造林別造林実績（つづき）

年度	総 数				補 助				融 資		
(振興局・支庁) 市町村	総数	復旧	再	拡	総数	復旧	再	拡	総数	再	拡
(熊 毛)	2	—	2	0	2	—	2	—	—	—	—
西之表市	—	—	—	—	—	—	—	—	—	—	—
中種子町	2	—	2	0	1	—	1	—	—	—	—
南種子町	—	—	—	—	—	—	—	—	—	—	—
屋久島町	0	—	0	—	0	—	0	—	—	—	—
(大 島)	1	—	—	1	—	—	—	—	—	—	—
奄美市	—	—	—	—	—	—	—	—	—	—	—
大和村	—	—	—	—	—	—	—	—	—	—	—
宇検村	—	—	—	—	—	—	—	—	—	—	—
瀬戸内町	—	—	—	—	—	—	—	—	—	—	—
龍郷町	—	—	—	—	—	—	—	—	—	—	—
喜界町	0	—	—	0	—	—	—	—	—	—	—
徳之島町	—	—	—	—	—	—	—	—	—	—	—
天城町	—	—	—	—	—	—	—	—	—	—	—
伊仙町	—	—	—	—	—	—	—	—	—	—	—
和泊町	—	—	—	—	—	—	—	—	—	—	—
知名町	1	—	—	1	—	—	—	—	—	—	—
与論町	—	—	—	—	—	—	—	—	—	—	—

(資料) 県森林経営課

(注) 1 四捨五入の関係で合計が合わないことがある。

2 自力等については治山事業での造林を含む。

(単位：ha)

森 林 総 合 研 究 所			自 力 等			樹 種 別 再 掲				
総数	再	拡	総数	再	拡	総数	スギ	ヒノキ	マツ	その他
—	—	—	0	0	0	2	2	—	—	0
—	—	—	—	—	—	—	—	—	—	—
—	—	—	0	0	0	2	1	—	0	0
—	—	—	—	—	—	—	—	—	—	—
—	—	—	—	—	—	0	—	—	—	0
—	—	—	1	—	1	1	—	—	—	1
—	—	—	—	—	—	—	—	—	—	—
—	—	—	—	—	—	—	—	—	—	—
—	—	—	0	—	0	0	—	—	—	0
—	—	—	—	—	—	—	—	—	—	—
—	—	—	—	—	—	—	—	—	—	—
—	—	—	0	—	0	0	—	—	0	0
—	—	—	—	—	—	—	—	—	—	—
—	—	—	—	—	—	—	—	—	—	—
—	—	—	—	—	—	—	—	—	—	—
—	—	—	—	—	—	—	—	—	—	—
—	—	—	—	—	—	—	—	—	—	—
—	—	—	1	—	1	1	—	—	—	1
—	—	—	—	—	—	—	—	—	—	—

## 14 施行主体別造林実績

(単位：ha)

年度 (振興局・支庁) 市町村	総数	県	市町村	県森林 整備公社	森林総合 研究所	その他
H24	235	6	5	—	12	212
25	341	10	5	—	24	301
26	252	5	11	—	10	226
27	316	5	20	12	14	264
28	630	5	30	25	52	517
29	655	5	40	25	9	577
30	595	4	18	10	26	536
(鹿児島)	45	1	—	—	—	43
鹿児島市	42	0	—	2	—	39
日置市	2	1	—	—	—	2
いちき串木野市	1	—	—	—	—	1
三島村	—	—	—	—	—	—
十島村	—	—	—	—	—	—
(南 薩)	43	1	—	—	—	43
枕崎市	1	—	—	—	—	1
指宿市	21	1	—	—	—	21
南さつま市	4	—	1	—	—	4
南九州市	16	—	—	—	—	16
(北 薩)	68	0	5	6	15	42
阿久根市	0	—	—	—	—	0
出水市	3	—	—	—	1	2
薩摩川内市	35	—	—	6	3	26
さつま町	29	0	—	—	11	14
長島町	0	—	—	—	—	0
(姶良・伊佐)	146	1	2	—	4	139
霧島市	74	1	2	—	—	72
伊佐市	55	0	—	—	4	50
姶良市	14	—	—	—	—	14
湧水町	3	0	—	—	—	3
(大 隅)	290	1	11	2	7	269
鹿屋市	50	0	3	—	4	43
垂水市	0	0	—	—	—	0
曾於市	128	0	2	—	—	125
志布志市	60	0	2	—	—	58
大崎町	12	—	—	—	—	12
東串良町	—	—	—	—	—	—
錦江町	10	—	3	0	3	4
南大隅町	9	—	1	2	—	6
肝付町	21	0	—	—	—	21



## 14 施行主体別造林実績（つづき）

（単位：ha）

年度 （振興局・支庁） 市町村	総数	県	市町村	県森林 整備公社	森林総合 研究所	その他
（熊 毛）	2	0	-	-	-	2
西之表市	-	-	-	-	-	-
中種子町	2	0	-	-	-	1
南種子町	-	-	-	-	-	-
屋久島町	0	-	-	-	-	0
（大 島）	-	1	-	-	-	-
奄美市	-	-	-	-	-	-
大和村	-	-	-	-	-	-
宇検村	0	0	-	-	-	-
瀬戸内町	-	-	-	-	-	-
龍郷町	-	-	-	-	-	-
喜界町	0	0	-	-	-	-
徳之島町	-	-	-	-	-	-
天城町	-	-	-	-	-	-
伊仙町	-	-	-	-	-	-
和泊町	-	-	-	-	-	-
知名町	1	1	-	-	-	-
与論町	-	-	-	-	-	-

（資料）県森林経営課

（注）四捨五入の関係で合計が合わないことがある。

## 15 複層林整備事業実績

(単位：ha)

年度 (振興局・支庁)	受 光 伐		植 栽	保 育	総 数
	ぬき伐り	枝 払 い			
H26	—	—	—	5	5
27	—	—	—	1	1
28	—	—	—	—	—
29	—	—	1	—	—
30	—	—	3	12	15
(鹿児島)	—	—	1	—	1
(南 薩)	—	—	—	—	—
(北 薩)	—	—	3	11	14
(始良・伊佐)	—	—	—	—	—
(大 隅)	—	—	—	—	—
(熊 毛)	—	—	—	—	—
(大 島)	—	—	—	—	—

(資料) 県森林経営課

(注) 四捨五入の関係で合計が合わないことがある。

## 16 複層林改良実績

(単位：ha)

年度 (振興局・支庁)	森林環境保全整備事業
H26	645
27	602
28	549
29	583
30	583
(鹿児島)	—
(南 薩)	—
(北 薩)	—
(始良・伊佐)	—
(大 隅)	—
(熊 毛)	17
(大 島)	566

(資料) 県森林経営課

(注) 四捨五入の関係で合計が合わないことがある。

## 17 学校造林実績

(単位：ha)

年	度	植	栽	実 施 校 数			
				総 数	小 学 校	中 学 校	高 校
S35			53	74	6	22	46
40			46	107	62	40	5
45			12	23	13	6	4
50			5	5	4	1	—
55			11	5	3	1	1
60			1	5	1	4	—
H2			—	—	—	—	—
12			—	—	—	—	—
17			—	—	—	—	—
24			—	—	—	—	—
25			—	—	—	—	—
26			—	—	—	—	—
27			—	—	—	—	—
28			—	—	—	—	—
29			—	—	—	—	—
30			—	—	—	—	—

(資料) 県森林経営課

## 18 施行主体別路網整備実績

(単位：路線・m)

年度 (振興局・支庁) 市町村	総 数		県		市 町 村		県森林整備公社		そ の 他	
	路線数	延 長	路線数	延 長	路線数	延 長	路線数	延 長	路線数	延 長
H24	487	256,492	—	—	10	6,715	13	12,676	464	237,101
25	442	270,862	1	560	30	21,700	30	30,132	381	218,470
26	533	302,621	2	1,950	99	30,289	41	37,270	391	233,112
27	492	302,631	—	—	32	12,384	72	53,593	388	236,655
28	471	277,422	—	—	18	13,930	64	42,948	389	220,544
29	622	362,304	1	200	37	29,646	89	78,644	495	253,814
30	470	312,857	—	—	47	37,295	77	68,118	346	207,444
(鹿児島)	45	40,502	—	—	3	3,050	7	7,010	35	30,442
鹿児島市	34	27,081	—	—	3	3,050	4	3,920	27	20,111
日置市	7	9,657	—	—	—	—	2	2,220	5	7,437
いちき串木野市	4	3,764	—	—	—	—	1	870	3	2,894
三島村	—	—	—	—	—	—	—	—	—	—
十島村	—	—	—	—	—	—	—	—	—	—
(南 薩)	38	29,495	—	—	10	10,645	4	4,340	24	14,510
枕崎市	1	400	—	—	—	—	—	—	1	400
指宿市	9	5,420	—	—	—	—	—	—	9	5,420
南さつま市	9	5,900	—	—	—	—	2	2,800	7	3,100
南九州市	19	17,775	—	—	10	10,645	2	1,540	7	5,590
(北 薩)	99	66,218	—	—	13	10,126	10	7,657	76	48,435
阿久根市	2	1,630	—	—	—	—	2	1,630	—	—
出水市	12	4,775	—	—	4	1,040	3	1,030	5	2,705
薩摩川内市	61	46,844	—	—	1	900	1	2,019	59	43,925
さつま町	22	12,214	—	—	8	8,186	4	2,978	10	1,050
長島町	2	755	—	—	—	—	—	—	2	755
(姶良・伊佐)	149	113,193	—	—	16	9,420	33	29,942	100	73,831
霧島市	62	49,302	—	—	6	6,620	17	14,387	39	28,295
伊佐市	18	18,921	—	—	—	—	5	3,930	13	14,991
姶良市	41	24,110	—	—	—	—	8	3,565	33	20,545
湧水町	28	20,860	—	—	10	2,800	3	8,060	15	10,000
(大 隅)	69	35,176	—	—	—	—	9	9,758	60	25,418
鹿屋市	8	3,018	—	—	—	—	—	—	8	3,018
垂水市	3	500	—	—	—	—	—	—	3	500
曾於市	13	1,200	—	—	—	—	—	—	13	1,200
志布志市	2	860	—	—	—	—	—	—	2	860
大崎町	—	—	—	—	—	—	—	—	—	—
東串良町	—	—	—	—	—	—	—	—	—	—
錦江町	11	7,065	—	—	—	—	2	3,065	9	4,000
南大隅町	16	9,261	—	—	—	—	5	5,681	11	3,580
肝付町	16	13,272	—	—	—	—	2	1,012	14	12,260

## 18 施行主体別路網整備実績（つづき）

（単位：路線・m）

年度 (振興局・支庁) 市町村	総 数		県		市 町 村		県森林整備公社		そ の 他	
	路線数	延 長	路線数	延 長	路線数	延 長	路線数	延 長	路線数	延 長
(熊 毛)	70	28,273	—	—	5	4,054	14	9,411	51	14,808
西之表市	31	4,547	—	—	3	912	1	385	27	3,250
中種子町	13	5,099	—	—	1	1,280	6	3,459	6	360
南種子町	11	3,247	—	—	1	1,862	—	—	10	1,385
屋久島町	15	15,380	—	—	—	—	7	5,567	8	9,813
(大 島)	—	—	—	—	—	—	—	—	—	—
奄美市	—	—	—	—	—	—	—	—	—	—
大和村	—	—	—	—	—	—	—	—	—	—
宇検村	—	—	—	—	—	—	—	—	—	—
瀬戸内町	—	—	—	—	—	—	—	—	—	—
龍郷町	—	—	—	—	—	—	—	—	—	—
喜界町	—	—	—	—	—	—	—	—	—	—
徳之島町	—	—	—	—	—	—	—	—	—	—
天城町	—	—	—	—	—	—	—	—	—	—
伊仙町	—	—	—	—	—	—	—	—	—	—
和泊町	—	—	—	—	—	—	—	—	—	—
知名町	—	—	—	—	—	—	—	—	—	—
与論町	—	—	—	—	—	—	—	—	—	—

（資料） 県森林経営課，県かごしま材振興課

（注） 造林補助事業，ふるさとの森再生事業，ふるさとの森再生交付金事業，生き生き間伐推進事業，森林環境税関係事業，ふるさとの森生産性強化対策事業，次世代ふるさとの森再生事業で開設した路網である。

# B 保 育

## 19 保育事業実績（補助事業の総括）

事業名	作業区分	単位	S38～ H20年度	21年度	22年度	23年度	24年度	25年度	26年度	27年度	28年度	29年度	30年度
公的森林整備 推進事業 【国庫】	下刈	ha	12,312	9	—	—	—	—	—	—	—	—	—
	除間伐	ha	17,873	791	670	—	—	—	—	—	—	—	—
	枝打ち	ha	4,125	114	73	—	—	—	—	—	—	—	—
	枝払	ha	445	—	—	—	—	—	—	—	—	—	—
	抜き伐	ha	612	174	307	—	—	—	—	—	—	—	—
	特定間伐	ha	12	—	—	—	—	—	—	—	—	—	—
流域育成林 整備事業 【国庫】	作業路	m	79,191	7,601	7,405	—	—	—	—	—	—	—	—
	倒木起こし	ha	41	—	—	—	—	—	—	—	—	—	—
	下刈	ha	8,354	1,014	1,307	—	—	—	—	—	—	—	—
	除間伐	ha	32,192	1,756	1,736	535	—	—	—	—	—	—	—
	枝打ち	ha	829	34	33	12	—	—	—	—	—	—	—
	抜き伐	ha	5,419	1,655	1,768	924	—	—	—	—	—	—	—
森林環境保全 直接支援事業 【国庫】	特定間伐	ha	691	—	—	—	—	—	—	—	—	—	—
	作業路	m	104,716	9,406	11,836	10,130	—	—	—	—	—	—	—
	倒木起こし	ha	2	—	—	—	—	—	—	—	—	—	—
	下刈	ha	—	—	—	984	1,046	1,011	1,019	1,058	1,275	1,462	1,713
	除間伐	ha	—	—	—	62	302	331	—	—	—	—	1
	枝打ち	ha	—	—	—	1,565	3,078	2,953	2,659	2,252	1,652	1,518	1,341
環境林整備事業 【国庫】	枝払	ha	—	—	—	—	—	—	884	667	659	707	658
	抜き伐	ha	—	—	—	—	25	45	15	12	—	—	11
	特定間伐	ha	—	—	—	93	38	25	16	22	9	5	2
	作業路	m	—	—	—	5,081	12,326	82,392	78,943	118,263	105,156	148,337	125,950
	倒木起こし	ha	—	—	—	—	—	105	—	—	—	—	—
	下刈	ha	—	—	—	—	—	171	130	85	98	35	—
絆の森整備事業 【国庫】	除間伐	ha	—	—	—	—	—	—	60	9	46	95	36
	枝打ち	ha	—	—	—	913	850	1,031	653	1,010	803	542	215
	枝払	ha	—	—	—	—	—	—	—	—	—	—	—
	抜き伐	ha	—	—	—	—	—	—	—	—	—	—	—
	特定間伐	ha	—	—	—	—	—	—	—	—	—	—	—
	作業路	m	—	—	—	—	—	—	—	—	—	—	—
特定森林造成事業 【国庫】	雑草木の除去	ha	139	7	7	—	—	—	—	—	—	—	—
	不良木の淘汰	ha	67	0	1	—	—	—	—	—	—	—	—
	枝打ち	ha	1	—	—	—	—	—	—	—	—	—	—
	作業路	m	148	—	—	—	—	—	—	—	—	—	—
	造林	ha	2	1	—	—	—	—	—	—	—	—	—
	被害地等森林 整備事業 【国庫】	ha	121	2	3	—	—	—	—	—	—	—	—
保全松林緊急保護 整備事業【国庫】	下刈	ha	9	—	—	—	—	—	—	—	—	—	—
	除間伐	ha	3	—	—	—	—	—	—	—	—	—	—
	下刈	ha	30	—	—	—	—	—	—	—	—	—	—
	不用木等の除去	ha	183	—	—	—	—	—	—	—	—	—	—
	作業路	m	8,588	1,323	1,323	254	—	—	—	—	—	—	—
	倒木起こし	ha	—	—	—	—	—	—	—	—	—	—	—
森林空間総合 整備事業 【国庫】	下刈	ha	451	—	—	—	—	—	—	—	—	—	—
	枝打ち	ha	32,539	—	—	—	—	—	—	—	—	—	—
	枝払	ha	35	—	—	—	—	—	—	—	—	—	—
	抜き伐	ha	140	—	—	—	—	—	—	—	—	—	—
	特定間伐	ha	9	—	—	—	—	—	—	—	—	—	—
	作業路	m	2	—	—	—	—	—	—	—	—	—	—
居住地森林環境 整備事業 【国庫】	下刈	ha	897	—	—	—	—	—	—	—	—	—	—
	除間伐	ha	3,388	818	249	—	—	—	—	—	—	—	—
	枝打ち	ha	11,521	6,165	1,235	—	—	—	—	—	—	—	—
	雑草木の除去	ha	147	—	—	—	—	—	—	—	—	—	—
	枝葉の除去	ha	300	168	—	—	—	—	—	—	—	—	—
	枝打ち	ha	98	6	0	—	—	—	—	—	—	—	—
森林災害復旧事業 【国庫】	枝葉の除去	ha	16	—	—	—	—	—	—	—	—	—	—
	枝打ち	ha	2	—	—	—	—	—	—	—	—	—	—
	抜き伐	ha	8	—	—	—	—	—	—	—	—	—	—
	特定間伐	ha	3	2	—	—	—	—	—	—	—	—	—
	作業路	m	5,851	—	—	—	—	—	—	—	—	—	—
	倒木起こし	ha	2	—	—	—	—	—	—	—	—	—	—
その他 【国庫】	下刈	ha	106,602	—	—	—	—	—	—	—	—	—	—
	除間伐	ha	751,744	—	—	—	—	—	—	—	—	—	—
	枝打ち	ha	167,000	—	—	—	—	—	—	—	—	—	—
	枝払	ha	7,127	—	—	—	—	—	—	—	—	—	—
	抜き伐	ha	914	—	—	—	—	—	—	—	—	—	—
	作業路	m	351	—	—	—	—	—	—	—	—	—	—
小 計	下刈	ha	162,187	3,366	2,656	2,162	3,380	3,561	3,733	3,013	2,454	2,355	2,035
	除間伐	ha	8,588	1,323	1,323	254	—	—	—	—	830	542	215
	枝打ち	ha	985,710	23,172	20,476	15,211	12,326	82,392	78,943	118,263	105,156	151,809	125,950
	枝払	ha	188,478	1,199	1,315	984	1,046	1,011	1,019	1,058	1,275	1,462	1,713
	抜き伐	ha	12,008	153	106	104	38	25	16	22	9	5	2
	特定間伐	ha	1,379	—	—	—	—	—	—	—	—	—	—
小 計	枝打ち	ha	6,367	1,829	2,075	924	—	—	—	—	—	—	—
	枝葉の除去	ha	—	—	—	—	25	45	15	12	—	—	11
	枝打ち	ha	46	—	—	—	—	—	—	—	—	—	—
	倒木起こし	ha	2	—	—	—	—	—	—	—	—	—	—
	雑草木の除去	ha	—	—	—	—	—	—	—	—	—	—	—
	不良竹の除去	ha	—	—	—	—	—	—	—	—	—	—	—

19 保育事業実績（補助事業の総括）（つづき）

事業名	作業区分	単位	S38～ H20年度	21年度	22年度	23年度	24年度	25年度	26年度	27年度	28年度	29年度	30年度
水土保全森林緊急 間伐対策事業 【国庫】	間伐実施 基幹作業道 間伐作業路	ha m m	66,030 56,696 92,469	— — —	— — —	— — —	— — —	— — —	— — —	— — —	— — —	— — —	— — —
間伐等森林整備促 進対策事業【国庫】	基幹作業道	m	990	—	—	—	—	—	—	—	—	—	—
未整備森林緊急 公的整備導入モデル 事業【国庫】	除間伐	ha	109	727	—	—	—	—	—	—	—	—	—
条件不利森林公的 整備緊急特別対策 事業【国庫】	除間伐	ha	—	246	82	—	—	—	—	—	—	—	—
路網整備地域連携 モデル事業【国庫】	基幹作業道	m	—	6,957	—	—	—	—	—	—	—	—	—
森林整備・林業木材 産業活性化推進事業 【国庫】	除間伐	ha	—	280	2,459	3,101	663	525	—	1,258	917	935	902
	中核作業道	m	—	—	—	1,812	—	—	—	—	—	—	—
	林業専用道(規格相当)	m	—	—	—	—	1,510	32,249	29,780	3,296	2,590	4,960	2,728
	基幹作業道	m	—	—	16,040	52,660	—	—	—	—	—	—	—
	作業路	m	—	3,434	8,373	45,160	—	—	—	—	—	—	—
森林作業道	m	—	—	—	—	—	41,084	68,468	22,071	102,035	79,176	103,426	96,785
生き生き間伐 推進事業	除間伐	ha	—	—	—	—	—	318	406	235	—	—	—
森林環境整備事業・未 来につなぐ森林づくり 推進事業【県単】	除間伐 作業路等 集材路	ha m m	— — —	— — —	441 14,407 190,492	532 22,988 104,581	758 71,225 130,347	513 27,631 60,123	259 75,201 96,625	259 54,517 24,520	906 47,760 42,740	634 39,241 62,868	551 30,271 57,123
間伐等森林環境整備 事業【県単】	下刈	ha	—	—	—	—	—	—	—	—	—	—	—
	枝打ち	ha	74	19	—	—	—	—	—	—	—	—	—
	除間伐	ha	3,459	633	—	—	—	—	—	—	—	—	—
	作業路等	m	56,046	40,205	—	—	—	—	—	—	—	—	—
	集材路	m	468,544	189,898	—	—	—	—	—	—	—	—	—
県単間伐実施事業 【県単】	地域ぐるみ高齢級間伐 間伐材で山づくり	ha ha	2,269 2,459	— —	— —	— —	— —	— —	— —	— —	— —	— —	— —
間伐促進緊急 対策事業 【県単】	除間伐	ha	10,607	—	—	—	—	—	—	—	—	—	—
	肥培	ha	4,115	—	—	—	—	—	—	—	—	—	—
	作業路等	m	716,368	—	—	—	—	—	—	—	—	—	—
	集材路	m	613,470	—	—	—	—	—	—	—	—	—	—
	簡易間伐作業道	m	5,210	—	—	—	—	—	—	—	—	—	—
間伐促進対策事業 【J R A】	簡易間伐作業道	m	5,210	—	—	—	—	—	—	—	—	—	—
小計	下刈	ha	—	—	—	—	—	—	—	—	—	—	—
	除間伐等	ha	83,533	1,886	2,982	3,633	1,421	1,356	665	1,753	1,823	1,568	1,453
	間伐材で山づくり	ha	2,459	—	—	—	—	—	—	—	—	—	—
	枝打ち	ha	74	19	—	—	—	—	—	—	—	—	—
	肥培	ha	4,115	—	—	—	—	—	—	—	—	—	—
	中核作業道	m	—	—	—	1,812	—	—	—	—	—	—	—
	林業専用道(規格相当)	m	—	—	—	—	1,510	32,249	29,780	3,296	2,590	4,960	2,728
	基幹作業道	m	57,686	6,957	16,040	52,660	—	—	—	—	—	—	—
	間伐作業路	m	92,469	—	—	—	—	—	—	—	—	—	—
	簡易間伐作業道	m	5,210	—	—	—	—	—	—	—	—	—	—
	作業路等	m	772,414	43,639	22,780	68,148	112,309	96,099	97,272	156,552	126,936	142,667	127,056
	集材路	m	1,082,014	189,898	190,492	104,581	130,347	60,123	96,625	24,520	42,740	62,868	57,123
林業構造改善事業 【国庫】	除間伐	ha	1,017	—	—	—	—	—	—	—	—	—	—
	肥培	ha	335	—	—	—	—	—	—	—	—	—	—
	下刈	ha	1,214	—	—	—	—	—	—	—	—	—	—
	枝打ち	ha	840	—	—	—	—	—	—	—	—	—	—
計	除間伐等	ha	246,736	5,252	5,638	5,795	4,801	4,917	4,398	4,765	4,277	3,923	3,488
	不用木等の除去	ha	5,395	1,323	1,323	254	0	0	0	1,010	830	542	215
	作業路等	m	1,758,124	66,811	43,256	83,359	124,635	178,491	176,215	274,815	232,092	294,476	253,006
	肥培	ha	4,450	—	—	—	—	—	—	—	—	—	—
	下刈等	ha	189,692	1,199	1,315	984	1,046	1,011	1,019	1,058	1,275	1,462	1,713
	枝打ち	ha	12,922	173	106	104	38	25	16	22	9	5	2
	枝払い	ha	1,379	—	—	—	—	—	—	—	—	—	—
	抜き伐り	ha	6,367	1,829	2,075	924	—	—	—	—	—	—	—
	更新伐	ha	—	—	—	—	25	45	15	12	—	—	11
	倒木起こし	ha	46	—	—	—	—	—	—	—	—	—	—
	間伐材で山づくり	ha	2,459	—	—	—	—	—	—	—	—	—	—
	中核作業道	m	—	—	—	1,812	—	—	—	—	—	—	—
	林業専用道(規格相当)	m	—	—	—	—	1,510	32,249	29,780	3,296	2,590	4,960	2,728
	基幹作業道	m	57,686	6,957	16,040	52,660	—	—	—	—	—	—	—
	間伐作業路	m	92,469	—	—	—	—	—	—	—	—	—	—
	簡易間伐作業道	m	5,210	—	—	—	—	—	—	—	—	—	—
	不良竹の除去	ha	2	2	—	—	—	—	—	—	—	—	—
	集材路	m	1,082,014	189,898	190,492	104,581	130,347	60,123	96,625	24,520	42,740	62,868	57,123

（資料）県森林経営課，県かごしま材振興課

（注）1 計の除間伐等には，除間伐，特定間伐，不良木の淘汰を含む。

2 計の下刈等には，下刈，雑草木の除去を含む。

3 計の不用木等の除去には，衛生伐を含む。

4 流域育成林整備事業のH14～18年度は，流域公益保全林整備事業の実績である。

5 森林環境整備事業及び未来につなぐ森林（もり）づくり推進事業の作業路等は，作業道，作業路及び管理路を合計した実績である。

6 森林整備・林業木材産業活性化推進事業は，ふるさとの森再生事業，ふるさとの森再生交付金事業，ふるさとの森生産性強化対策事業，次世代ふるさとの森再生事業の実績である。

## 20 市町村別造林・保育事業実績（造林・間伐関係事業によるもの）

年度 (振興局・支庁) 市町村	造林	下刈	枝打ち	除・ 間伐等	(複層林) 抜き伐り	森林 作業道等	除間伐	作業道	作業路	集材路
	(ha) 国庫	(ha) 国庫	(ha) 国庫	(ha) 国庫	(ha) 国庫	(m) 国庫	(ha) 県単	(m) 県単	(m) 県単	(m) 県単
H29	632	1,462	5	3,289	—	260,195	634	—	39,241	62,868
30	534	1,713	2	2,937	—	225,463	551	—	30,271	57,123
(鹿児島)	43	91	—	199	—	37,932	33	—	2,570	—
鹿児島市	41	47	—	110	—	24,511	28	—	2,570	—
日置市	2	7	—	52	—	9,657	—	—	—	—
いちき串木野市	1	38	—	37	—	3,764	5	—	—	—
三島村	—	—	—	—	—	—	—	—	—	—
十島村	—	—	—	—	—	—	—	—	—	—
(南 薩)	30	68	—	217	—	22,775	48	—	2,820	3,900
枕崎市	1	1	—	6	—	—	—	—	—	400
指宿市	14	42	—	21	—	2,920	20	—	2,500	—
南さつま市	—	3	—	88	—	2,800	20	—	—	3,100
南九州市	15	21	—	102	—	17,055	8	—	320	400
(北 薩)	50	117	—	569	—	58,644	91	—	7,574	—
阿久根市	—	1	—	18	—	1,630	10	—	—	—
出水市	2	13	—	121	—	4,625	13	—	150	—
薩摩川内市	30	71	—	283	—	41,225	39	—	5,619	—
さつま町	18	32	—	117	—	11,164	12	—	1,050	—
長島町	—	—	—	29	—	—	18	—	755	—
(始良・伊佐)	135	358	1	685	—	63,538	80	—	7,550	42,105
霧島市	71	265	1	301	—	22,647	32	—	2,550	24,105
伊佐市	47	57	—	111	—	18,921	38	—	—	—
始良市	14	29	—	129	—	11,110	—	—	—	13,000
湧水町	3	7	—	144	—	10,860	11	—	5,000	5,000
(大 隅)	274	1,078	2	377	—	23,858	142	—	200	11,118
鹿屋市	44	154	—	65	—	—	37	—	—	3,018
垂水市	0	2	—	5	—	—	12	—	—	500
曾於市	126	505	2	38	—	—	24	—	200	1,000
志布志市	57	265	—	44	—	860	40	—	—	—
大崎町	12	56	—	33	—	—	10	—	—	—
東串良町	—	—	—	—	—	—	—	—	—	—
錦江町	6	24	0	37	—	3,065	13	—	—	4,000
南大隅町	8	17	—	38	—	7,261	5	—	—	2,000
肝付町	20	55	—	116	—	12,672	—	—	—	600



20 市町村別造林・保育事業実績（造林・間伐関係事業によるもの）（つづき）

年度 (振興局・支庁) 市町村	造林	下刈	枝打ち	除・間伐等	(複層林) 抜き伐り	森林作業道等	除間伐	作業道	作業路	集材路
	(ha)	(ha)	(ha)	(ha)	(ha)	(m)	(ha)	(m)	(m)	(m)
	国庫	国庫	国庫	国庫	国庫	国庫	県単	県単	県単	県単
(熊 毛)	2	1	—	324	—	18,716	60	—	9,557	—
西之表市	—	—	—	32	—	1,897	24	—	2,650	—
中種子町	1	—	—	75	—	4,739	3	—	360	—
南種子町	—	1	—	21	—	2,867	3	—	380	—
屋久島町	0	—	—	197	—	9,213	30	—	6,167	—
(大 島)	—	—	—	566	—	—	98	—	—	—
奄美市	—	—	—	80	—	—	10	—	—	—
大和村	—	—	—	44	—	—	—	—	—	—
宇検村	—	—	—	111	—	—	—	—	—	—
瀬戸内町	—	—	—	196	—	—	42	—	—	—
龍郷町	—	—	—	8	—	—	23	—	—	—
喜界町	—	—	—	—	—	—	—	—	—	—
徳之島町	—	—	—	102	—	—	10	—	—	—
天城町	—	—	—	21	—	—	9	—	—	—
伊仙町	—	—	—	1	—	—	—	—	—	—
和泊町	—	—	—	—	—	—	—	—	—	—
知名町	—	—	—	3	—	—	3	—	—	—
与論町	—	—	—	—	—	—	—	—	—	—

(資料) 県森林経営課, 県かごしま材振興課

(注) 1 四捨五入の関係で合計が合わないことがある。

- 2 除・間伐等（国庫）は、造林補助事業、ふるさとの森生産性強化対策事業、次世代ふるさとの森再生事業を合計した実績である。
- 3 森林作業道等は、造林補助事業、ふるさとの森再生事業、ふるさとの森生産性強化対策事業、次世代ふるさとの森再生事業で開設した路網を合計した実績である。
- 4 県単は、未来につなぐ森林（もり）づくり推進事業の実績である。

# C 種 苗

## 21 山行苗生産量・需要量

(単位：千本)

年	生 産 量 需 要 量	総 数	ス ギ	ヒ ノ キ	マ ツ	そ の 他	推 移 ( S15 を 100 )
H15	生 産 量 需 要 量	2,422 957	1,108 520	491 121	113 26	710 290	100 100
19	生 産 量 需 要 量	2,004 926	788 588	388 75	25 23	803 240	83 97
20	生 産 量 需 要 量	1,790 846	919 580	182 78	72 28	617 160	74 88
21	生 産 量 需 要 量	1,709 474	967 300	125 43	82 28	535 103	71 50
22	生 産 量 需 要 量	1,882 633	1,001 477	182 3	66 25	633 128	78 66
23	生 産 量 需 要 量	1,041 614	597 418	101 11	57 26	286 159	43 64
24	生 産 量 需 要 量	1,425 613	790 454	269 22	56 11	310 126	59 64
25	生 産 量 需 要 量	1,446 896	1,035 725	106 25	66 21	239 125	60 94
26	生 産 量 需 要 量	1,859 863	1,409 745	129 5	66 11	255 102	77 90
27	生 産 量 需 要 量	2,116 1,171	1,871 1,079	75 8	54 —	116 84	87 122
28	生 産 量 需 要 量	2,015 1,473	1,884 1,356	44 11	54 3	33 103	83 154
29	生 産 量 需 要 量	1,926 1,548	1,776 1,367	55 44	56 4	39 133	80 162
30	生 産 量 需 要 量	1,837 1,552	1,613 1,432	40 6	57 9	127 105	76 162

(資料) 県森林経営課

(注) 1 需要量は、県内民有林のみ。

2 需要量は、当年秋植えと翌年春植えの合計。  
(H30年度の場合、H30年秋植えとR元年春植え)

## 22 苗畑面積

(単位：アール)

年度	総 数		ス ギ		ヒ ノ キ		マ ツ		そ の 他	
	は種床	床替床	は種床	床替床	は種床	床替床	は種床	床替床	は種床	床替床
H17	146	686	0	340	13	148	8	69	125	129
19	312	861	0	448	10	197	13	65	289	151
20	379	686	0	443	35	124	16	47	328	72
21	288	613	0	392	5	73	11	51	272	97
22	424	693	0	439	31	97	5	34	388	123
23	247	617	0	415	14	61	5	42	228	99
24	231	572	0	424	9	63	6	50	216	35
25	211	616	0	478	9	60	0	41	202	37
26	182	736	0	625	4	59	2	30	176	22
27	60	731	0	604	0	42	0	45	60	40
28	21	644	0	548	0	31	0	53	21	12
29	30	573	0	502	0	35	0	35	30	1
30	79	464	0	416	0	22	0	25	79	2

(資料) 県森林経営課

(注) スギ欄のは種床は、ヤクスギ。

## 23 山行苗基準価格

(単位：円)

年度	スギ	ヒノキ	マツ	抵抗性マツ	クヌギ	
					1年生	2年生
H19	63.00	61.00	49.00	400.00	1号 54.00	1号 62.00 2号 54.00
20	63.00	61.00	49.00	400.00	1号 54.00	1号 62.00 2号 54.00
21	63.00	61.00	49.00	400.00	1号 54.00	1号 62.00 2号 54.00
22	63.00	61.00	49.00	400.00	1号 54.00	1号 62.00 2号 54.00
23	63.00	61.00	49.00	400.00	1号 54.00	1号 62.00 2号 54.00
24	63.00	61.00	49.00	400.00	1号 54.00	1号 62.00 2号 54.00
25	63.00	61.00	49.00	400.00	1号 54.00	1号 62.00 2号 54.00
26	65.00	61.00	49.00	400.00	1号 54.00	1号 62.00 2号 54.00
27	65.00	61.00	49.00	400.00	1号 54.00	1号 62.00 2号 54.00
28	67.00 (69.00) [130.00]	61.00	49.00	400.00	1号 56.00	1号 65.00 2号 56.00
29	67.00 (69.00) [130.00]	61.00	49.00	400.00	1号 56.00	1号 65.00 2号 56.00
30	69.00 (71.00) [130.00]	61.00	49.00	400.00	1号 56.00	1号 65.00 2号 56.00

(資料) 県森林経営課

(注) 1 生産者庭先渡し基準価格。

2 スギの ( ) 書きは、少花粉品種価格。

3 スギの [ ] 書きは、コンテナ苗価格。

## 24 採穂園からのスギ挿穂生産量

(単位：千本)

年 度	H24	25	26	27	28	29	30
挿穂生産量	49	50	74	74	80	80	58

(資料) 県森林経営課

## 25 県営種子採取量

(単位：kg)

年度	種 子 採 取 量					
	総 数	ヤ ク ス ギ	ヒ ノ キ	マ ツ	ク ヌ ギ	イ ジ ュ
H18	5.0	—	—	5.0	—	—
19	5.0	—	—	5.0	—	—
20	5.0	—	—	5.0	—	—
21	5.0	—	—	5.0	—	—
22	5.0	—	—	5.0	—	—
23	5.0	—	—	5.0	—	—
24	5.0	—	—	5.0	—	—
25	5.0	—	—	5.0	—	—
26	3.0	—	—	3.0	—	—
27	2.0	—	—	2.0	—	—
28	2.0	—	—	2.0	—	—
29	2.0	—	—	2.0	—	—
30	1.5	—	—	1.5	—	—

(資料) 県森林経営課

## 26 指定採取源の現況

(単位：ha)

	総 数	ス ギ	ヒ ノ キ	ク ロ マ ツ	リュウキュウマツ
現 況	1,368.90	965.53	378.43	23.94	1.00

(資料) 県森林経営課

## 27 県営採種園・採穂園の年度別設定及び土地所有形態別現況

(単位：ha)

年 度	総 数	スギ採種園	スギ採穂園	ヒノキ採種園	クロマツ採種園
H19	△ 0.96	—	△ 0.96	—	—
20	△ 3.56	—	△ 3.56	—	—
21	△ 3.46	—	△ 1.34	△ 2.12	—
22	—	—	—	—	—
23	—	—	—	—	—
24	—	—	—	—	—
25	—	—	0.04	—	0.08
26	—	—	—	—	—
27	—	—	—	—	—
28	△ 1.13	—	△ 1.13	—	—
29	△ 2.69	—	△ 2.69	—	—
30	△ 1.31	—	△ 0.20	△ 1.11	—
現 況	41.79	1.59	22.18	3.49	8.84
土地所有形態	国 有 林	—	—	—	—
	県 有 林	41.79	1.59	22.18	8.84
	町 有 林	—	—	—	—
	私 有 林	—	—	—	—

年 度	リュウキュウマツ採種園	イジュ採種園	ヤマモモ採種園	クヌギ採種園	そ の 他
H19	—	—	—	—	—
20	—	—	—	—	—
21	—	—	—	—	—
22	—	—	—	—	—
23	—	—	—	—	—
24	—	—	—	—	—
25	—	—	—	—	—
26	—	—	—	—	—
27	—	—	—	—	—
28	—	—	—	—	—
29	—	—	—	△ 1.00	—
30	—	—	—	—	—
現 況	1.20	0.68	1.26	2.47	0.08
土地所有形態	国 有 林	—	—	—	—
	県 有 林	1.20	0.68	1.26	2.47
	町 有 林	—	—	—	—
	私 有 林	—	—	—	—

(資料) 県森林経営課

## 28 種苗生産事業者及び配布事業者

(単位：人)

年 度	種 苗 生 産 事 業 者 登 録 者 数	配 布 事 業 者 届 出 数
S50	1,133	216
60	1,113	179
H8	1,055	173
9	1,058	173
10	1,062	173
11	1,065	173
12	1,066	173
13	1,068	173
14	1,070	173
15	1,072	173
16	1,072	173
17	1,072	173
18	1,074	173
19	1,075	173
20	1,075	173
21	1,078	173
22	1,080	173
23	1,080	173
24	1,080	173
25	1,080	173
26	1,081	173
27	960	173
28	960	173
29	964	173
30	970	176

(資料) 県森林経営課

## D 森林病虫害

### 29 松くい虫被害量及び駆除実績

(単位：m<sup>3</sup>・千円)

年度	区 分	被害総数	駆 除 量			
			総 数	国 営	県 営	補 助
S55	材 積 (駆 除 費)	49,151	14,780 (86,355)	7,851 (41,323)	6,929 (45,032)	—
60	材 積 (駆 除 費)	15,103	8,632 (63,625)	6,413 (44,945)	2,219 (18,680)	—
H2	材 積 (駆 除 費)	11,643	7,995 (59,103)	686 (5,564)	5,058 (45,998)	2,251 (7,540)
7	材 積 (駆 除 費)	20,767	17,853 (340,307)	—	15,708 (327,531)	2,145 (12,776)
12	材 積 (駆 除 費)	11,094	10,547 (202,581)	—	10,220 (199,588)	327 (2,993)
17	材 積 (駆 除 費)	31,990	16,241 (288,811)	—	15,731 (280,850)	510 (7,961)
26	材 積 (駆 除 費)	78,789	8,551 (168,971)	—	7,663 (158,722)	888 (10,249)
27	材 積 (駆 除 費)	66,052	9,702 (176,917)	—	7,989 (160,685)	1,713 (16,232)
28	材 積 (駆 除 費)	52,870	10,621 (181,916)	—	9,223 (171,826)	1,398 (10,089)
29	材 積 (駆 除 費)	45,105	5,889 (95,862)	—	4,660 (87,140)	1,229 (8,722)
30	材 積 (駆 除 費)	16,783	3,552 (62,036)	—	3,271 (59,365)	281 (2,671)

(資料) 県森づくり推進課

(注) 1 国営は、国営委託事業及び国営損失補償事業、県営は、県直営事業、県営委託事業及び県営損失補償事業、補助は、市町村補助事業である。

2 駆除費は、国・県の支出金のみ計上。

3 四捨五入の関係で総計と内訳が一致しないことがある。

## 30 地区別松くい虫駆除実績

年 振興局・支庁	伐 倒 駆 除		特別伐倒駆除		合 計	
	材 積	駆 除 費	材 積	駆 除 費	材 積	駆 除 費
	m <sup>3</sup>	千円	m <sup>3</sup>	千円	m <sup>3</sup>	千円
H28	4,798	109,876	5,823	72,040	10,621	181,916
29	2,412	55,412	3,477	40,149	5,889	95,562
30	1,386	32,594	2,166	29,441	3,552	62,036
鹿児島	—	—	—	—	—	—
南 薩	80	1,314	1,122	15,465	1,202	16,780
北薩	—	—	5	140	5	140
姶良・伊佐	—	—	52	663	52	663
大 隅	630	12,316	987	13,173	1,617	25,490
熊 毛	140	4,536	—	—	140	4,536
大 島	536	14,427	—	—	536	14,427

(資料) 県森づくり推進課

(注) 1 駆除費は、国・県の支出金のみ計上。

2 四捨五入の関係で総計と内訳が一致しないことがある。

## 31 松くい虫予防散布（特別防除及び地上散布）実績

年 振興局・支庁	特 別 防 除		地 上 散 布		合 計	
	面 積	防 除 費	面 積	防 除 費	面 積	防 除 費
	ha	千円	ha	千円	ha	千円
H28	898	43,254	151	11,048	1,049	54,302
29	881	42,846	144	11,053	1,025	53,899
30	430	23,252	140	10,855	570	34,107
鹿児島	13	7,868	22	1,637	35	9,505
南 薩	187	6,653	86	5,914	273	12,566
北 薩	26	1,082	12	1,075	38	2,156
姶良・伊佐	—	—	—	—	—	—
大 隅	160	5,942	14	1,477	174	7,418
熊 毛	44	1,708	3	269	47	1,977
屋久島	—	—	3	484	3	484
大 島	—	—	—	—	—	—

(資料) 県森づくり推進課

(注) 1 防除費は、国・県の支出金のみ計上。

2 四捨五入の関係で総計と内訳が一致しないことがある。

3 地上散布には無人ヘリ散布を含む。



## 32 県単森林病虫害防除対策事業

事業		H28年度		29年度		30年度	
		数 量	金 額	数 量	金 額	数 量	金 額
総 計		—	千円 1,424	—	千円 2,189	—	千円 1,359
県単森林病虫害防除事業	松 伐 採 木 等 移 動 監 視 事 業	8市町 18人	446	8市町 18人	439	8市町 18人	425
	松くい虫伐倒駆除	伐 倒 50m <sup>3</sup>	978	伐 倒 90m <sup>3</sup>	1,750	伐 倒 70m <sup>3</sup>	934

(資料) 県森づくり推進課

(注) 1 金額は、県の支出金のみ計上。

2 四捨五入の関係で総計と内訳が一致しないことがある。

## E 林 野 災 害

### 33 林野火災原因別被害状況

(単位：ha・千円)

年 度		H26	27	28	29	30	
総数	件数	(100) 30	(100) 27	(100) 25	(100) 28	(100) 24	
	面積	14.8	4.6	1.8	1.7	2.0	
	被害額	1,497	926	467	1,184	1,666	
1 件当たり	補害面積	0.49	0.17	0.07	0.06	0.08	
	損害額	50	34	19	42	69	
人 為 的 原 因	たき火	件数	(30.0) 9	(55.6) 15	(44.0) 11	(42.9) 12	(41.7) 10
		面積	0.1	3.8	1.1	0.5	0.5
	煙草	件数	— —	— —	— —	(3.6) 1	— —
		面積	— —	— —	— —	0.1	—
	火遊び	件数	— —	(3.7) 1	— —	— —	— —
		面積	— —	0.0	— —	— —	— —
	火入	件数	(43.3) 13	(18.5) 5	(32.0) 8	(25.0) 7	(16.7) 4
		面積	13.6	0.3	0.5	0.4	0.2
	その他	件数	(6.7) 2	(11.1) 3	(8.0) 2	(21.4) 6	(33.3) 8
		面積	0.9	0.5	0.0	0.6	1.2
自 然 現 象	落雷	件数	(3.3) 1	— —	— —	— —	— —
		面積	0.1	—	—	—	—
	噴火	件数	— —	— —	— —	— —	— —
		面積	— —	— —	— —	— —	— —
	不明	件数	(16.7) 5	(11.1) 3	(16.0) 4	(7.1) 2	(8.3) 2
		面積	0.1	0.0	0.2	0.1	0.1

(資料) 県森づくり推進課

(注) 1 各地区消防組合から県危機管理防災局消防保安課への林野火災発生報告の集計。

2 国有林及び原野を含む。

3 ( )は割合で%。

34 森林保険災害別てん補実績（H26年度までは、森林国営保険）

（単位：ha・千円）

年 度		H26	27	28	29	30
総数実損	件 数	16	271	793	569	316
	面 積	1	63	224	181	139
	保険金	456	68,006	278,241	168,729	85,567
火災実損	件 数	2	1	0	0	1
	面 積	0	0	0	0	1
	保険金	34	7,099	0	0	1,327
風害実損	件 数	2	254	767	544	284
	面 積	0	62	218	168	122
	保険金	84	59,555	262,554	158,660	73,155
水害実損	件 数	4	14	20	24	28
	面 積	0	1	5	12	11
	保険金	163	1,221	14,902	9,901	10,513
雪害実損	件 数	—	—	—	—	—
	面 積	—	—	—	—	—
	保険金	—	—	—	—	—
干害実損	件 数	8	—	—	—	2
	面 積	0	—	—	—	4
	保険金	175	—	—	—	319
凍害実損	件 数	—	2	6	1	—
	面 積	—	0	2	1	—
	保険金	—	131	784	169	—
潮害実損	件 数	—	—	—	—	1
	面 積	—	—	—	—	0
	保険金	—	—	—	—	253
噴火災実損	件 数	—	—	—	—	—
	面 積	—	—	—	—	—
	保険金	—	—	—	—	—

（資料）県森づくり推進課

（注） 実損面積については小数点以下を、保険金については千円未満を四捨五入しているため、総数が合わない場合がある。

35 森林保険契約実績（H26年度までは、森林国営保険）

年 度	H26	27	28	29	30
件 数	1,342	1,221	1,272	1,104	1,146
契約面積（ha）	23,112	20,326	20,487	19,930	19,542
保険金額（百万円）	32,615	27,700	27,283	28,151	26,752

（資料）県森づくり推進課



# 3 林 道



## A 林 道 等

### 36 林内路網密度（林道，林業専用道，林業専用道（規格相当））

（単位：延長：m・密度：m/ha）

年 度 末	全 国		本 県	
	自 動 車 道	林 道 密 度	自 動 車 道	林 道 密 度
H24	386,474,065	22.3	12,991,436	30.1
25	392,326,467	22.6	13,191,043	30.5
26	400,509,708	23.1	13,324,268	30.8
27	407,425,182	23.5	13,550,035	31.1
28	421,052,474	24.3	13,743,565	31.6
29	428,509,019	24.7	14,005,529	32.2
30	・・・	・・・	14,271,222	32.8

（資料）1 全国は宮崎県森林整備課資料「平成29年度末林内路網密度集計（全国）」

2 本県は県かごしま材振興課資料「平成30年度末林道現況及び開設実績一覧表」

### 37 地区別林道等整備計画と進捗状況（林道，林業専用道，林業専用道（規格相当））

（単位：面積：ha・延長：m・密度：m/ha）

振興局・支庁	森 林 面 積	民 有 林 林 道 等 整 備 計 画				計 画 残 延 長
		全 体 計 画		開設延長（H30年度末）		
		延 長	林道密度	延 長	林道密度	
総 数	435,433	5,059,000	11.6	2,983,287	6.9	2,075,713
鹿 児 島	54,420	436,178	8.0	263,348	4.8	172,830
南 薩	41,315	528,107	12.8	303,208	7.3	224,899
北 薩	82,449	1,401,780	17.0	867,901	10.5	533,879
姶 良 ・ 伊 佐	69,508	1,001,956	14.4	515,616	7.4	486,340
大 隅	83,560	910,194	10.9	499,883	6.0	410,311
熊 毛	30,891	198,544	6.4	130,246	4.2	68,298
大 島	73,290	582,241	7.9	403,086	5.5	179,155
（ 再 掲 ）						
内 地	311,635	4,021,810	12.9	2,201,850	7.1	1,819,960
離 島	50,508	454,949	9.0	378,351	7.5	76,598
奄 美	73,290	582,241	7.9	403,086	5.5	179,155

（資料） 県かごしま材振興課資料「平成30年度末林道等整備状況及び現況」

（注）1 整備計画は，民有林林道等整備計画によるR57年度（2075年度）末目標であり，林道，林業専用道のほか林業専用道（規格相当）を対象としている。

2 森林面積は，H28年4月1日現在の民有林面積である。

## 38 林道現況（林道，林業専用道）

（単位：m・％）

振興局・支庁	現 況				
	H28 年 度 末	29 年 度 末	30 年 度 末	舗装（30年度末）	舗 装 率
総 数	2,794,603	2,794,196	2,804,155	1,945,270	69.4
鹿 児 島	253,303	253,433	253,140	195,378	77.2
南 薩	286,213	287,293	287,833	182,897	63.5
北 薩	823,301	823,832	829,975	511,477	61.6
始 良 ・ 伊 佐	496,010	492,093	493,263	369,047	74.8
大 隅	467,083	467,928	469,782	333,162	70.9
熊 毛	123,060	123,764	124,109	106,285	85.6
大 島	345,633	345,853	346,053	247,024	71.4
（ 再 掲 ）					
内 地	2,093,131	2,091,820	2,101,527	1,399,954	66.6
離 島	355,819	356,523	356,575	298,292	83.7
奄 美	345,633	345,853	346,053	247,024	71.4

（資料）県かごしま材振興課資料「平成30年度末林道現況及び開設実績一覧表」

## 39 森林計画区別林道開設総括表（林道，林業専用道）

（単位：km）

年 度 森 林 計 画 区	総 数	自 動 車 道	軽 車 道	そ の 他
H24	4,395	4,385	10	—
H25	4,403	4,403	—	—
H26	4,407	4,407	—	—
H27	4,414	4,414	—	—
H28	4,418	4,418	—	—
H29	4,423	4,423	—	—
H30	4,427	4,427	—	—
南 薩	869	869	—	—
北 薩	1,132	1,132	—	—
始 良	783	783	—	—
大 隅	720	720	—	—
熊 毛	188	188	—	—
大 島	735	735	—	—

（資料）県かごしま材振興課

（注）公道編入路線を含む。



## 40 資金別林道開設総括表（林道，林業専用道）

（単位：m・千円）

林 道	年 度	自 動 車 道 ・ 軽 車 道			左 の う ち 自 動 車 道 延 長
		路 線 数	延 長	工 事 費	
総 数		2,149	4,427,467	199,246,227	4,417,016
普通林道（一般開設）	S2～H30	1,213	2,388,506	156,322,245	2,388,506
山村振興林道	S36～S41		60,758		60,758
山村振興特別対策林道			2,387		2,387
大島復旧林道	S2～S28		15,620		15,620
奄美振興林道	S29～H14		626,566		626,566
間伐等林道	H10～H14		3,143		3,143
小団地新農村救農林道			14,906	13,226,718	14,906
県単林道	S28～H22	364	299,764		299,764
構造改善林道	S40～H14	336	492,096	16,523,272	492,096
峰越（農免）林道	S41～S47	6	27,193	378,937	27,193
融資林道	S26～H14	37	84,969	283,072	84,969
自力その他林道	～H22	192	370,761	11,245,845	360,310
スーパー林道	S41～S47	1	40,798	1,266,138	40,798

（資料）県かごしま材振興課

（注）1 公道編入路線を含む。

2 山村振興特別対策林道は，農政部関係（地帯事業を含む。）

3 軽車道の総延長は，10,451mである。ただし，H14年度の現況には存在しない。

41 補助事業別林道等開設実績（林道，林業専用道，林業専用道（規格相当））

年度 振興局・支庁	総 数			一 般 補 助 林 道			林 業 構 造 改 善 事 業		
	路線数	延 長	工 事 費 (事業費)	路線数	延 長	工 事 費 (事業費)	路線数	延 長	工 事 費 (事業費)
H25	58	39,369	2,723,066	23	6,616	1,635,300	—	—	—
26	53	34,579	2,555,362	19	4,200	1,458,727	—	—	—
27	28	9,876	1,481,696	17	6,248	1,216,408	—	—	—
28	25	6,452	1,321,795	18	3,437	1,044,375	—	—	—
29	23	9,568	1,551,756	15	4,280	1,254,267	—	—	—
30	20	7,474	1,560,202	15	4,546	1,323,954	—	—	—
鹿 児 島	1	0	7,000	1	0	7,000	—	—	—
南 薩	2	410	114,300	2	410	114,300	—	—	—
北 薩	2	1,340	224,201	1	440	200,266	—	—	—
姶 良 ・ 伊 佐	5	1,170	354,560	5	1,170	354,560	—	—	—
大 隅	6	3,673	425,654	3	1,845	376,454	—	—	—
熊 毛	1	575	187,394	1	575	187,394	—	—	—
大 島	1	200	163,113	—	—	—	—	—	—
森づくり推進課	2	106	83,980	2	106	83,980	—	—	—

（資料）県かごしま材振興課

融資林道・県単林道・自力その他			奄美群島振興開発事業			< 非 公 共 > 林業専用道（規格相当）		
路線数	延 長	工 事 費 (事業費)	路線数	延 長	工 事 費 (事業費)	路線数	延 長	工 事 費 (事業費)
1	0	22,681	3	504	165,499	31	32,249	899,586
1	0	18,400	2	599	271,843	31	29,780	806,392
1	0	15,200	2	332	156,934	8	3,296	93,154
1	0	10,000	1	425	210,820	5	2,590	56,600
1	108	9,612	1	220	180,466	6	4,960	107,411
—	—	—	1	200	163,113	4	2,728	73,135
—	—	—	—	—	—	—	—	—
—	—	—	—	—	—	—	—	—
—	—	—	—	—	—	1	900	23,935
—	—	—	—	—	—	—	—	—
—	—	—	—	—	—	3	1,828	49,200
—	—	—	—	—	—	—	—	—
—	—	—	1	200	163,113	—	—	—
—	—	—	—	—	—	—	—	—

# B 作業道・作業路

42 各種作業道・作業路開設実績

(単位：m)

事業名	事業区分	年度別実績			
		H27年度	28年度	29年度	30年度
(1) 造林補助事業	作業路	—	—	—	—
ア育成単層林	作業路	—	—	—	—
イ機能増進保育	〃	—	—	—	—
ウ森林作業道	森林作業道	118,263	105,156	151,809	125,950
造林補助事業小計		118,263	105,156	151,809	125,950
(2) 森林環境税関係事業	作業道	—	—	—	—
	作業路	54,517	47,760	39,241	30,271
	集材路	24,520	42,740	62,868	57,123
(3) ふるさとの森再生事業	中核作業道	—	—	—	—
	基幹作業道	—	—	—	—
	森林作業道	—	—	—	—
	作業路	—	—	—	—
(4) ふるさとの森再生交付金事業	森林作業道	102,035	—	—	—
(5) ふるさとの森生産性強化対策事業	森林作業道	—	73,274	98,258	91,845
(6) 次世代ふるさとの森再生事業	森林作業道	—	5,902	5,168	4,940
総計		299,335	274,832	357,344	310,129

(資料) 県森林経営課, 県かごしま材振興課

## 4 林産物及び木材工業



# A 生 産

## 43 主要林産物生産

生 産 量															
林産物名	単位	本 県 (年 次)											全 国	全国 順位	九州 順位
		S50	55	60	H2	7	12	17	22	28	29	30	30		
素 材	千m³	1,178	1,211	1,052	1,147	701	516	415	580	1,045 (732)	1,118 (788)	1,248 (921)	21,640	9位	4位
木・竹炭	t	975	811	790	706	875	956	744	536	636	378	375	15,233	11位	3位
ま き	RM	50,500	16,500	16,000	44,160	68,944	37,312	13,884	11,668	11,204	11,390	14,342	76,634	1位	1位
			48	—	417,399	6	8	21							
苗 木	千本	30,402	20,484	10,997	6,856	6,707	3,748	1,650	1,882	2,015	1,926	1,837	—	—	—
緑 化 樹	〃	—	—	2,645	3,067	2,127	832	224	49	34	41	48	—	—	—
たけのこ	t	10,849	18,455	22,600	20,982	9,544	7,142	4,315	10,791	6,924	5,426	6,088	25,364	2位	2位
乾しいたけ	〃	332	327	318	266	161	72	53	48	58	62	71	2,635	7位	4位
生しいたけ	〃	510	1,070	1,238	1,720	1,525	1,361	1,093	1,047	1,087	919	861	70,404	22位	4位
えのきたけ	〃	—	175	958	1,250	1,488	1,214	1,813	1,578	1,765	1,445	1,243	140,168	11位	6位
ひらたけ	〃	—	23	209	372	227	89	72	81	50	50	40	4,001	10位	1位
く り 実	〃	170	246	299	208	120	64	66	62	17	17	17	—	—	—
竹 材	千束	2,383	2,019	2,038	2,245	1,261	558	444	449	802	741	645	1,208	1位	1位
製 材 品	千m³	722	707	487	501	473	327	239	183	178	177	182	9,202	17位	5位
チ ッ プ	〃	495	691	627	652	302	168	164	260	508	541	543	9,687	20位	4位
合 板	万枚	472	815	738	829	413	233	—	—	—	—	—	3,298	—	—

- (資料) 1 素材、製材品、チップ、合板の本県は県かごしま材振興課、全国は農林水産省「木材統計」  
 2 木・竹炭、まき、たけのこから竹材までの本県は県森林経営課、全国は林野庁「平成30年特用林産基礎資料」  
 3 苗木は、県森林経営課  
 4 緑化樹は、県森づくり推進課  
 (注) 1 本県の素材・緑化樹・製材品・チップ・合板は年度。  
 2 素材の( )書きは、燃料材(発電用)を含まない。  
 3 まきの単位RMは、ラウムメーターで層積立方メートル。  
 4 全国の合板の単位は、千m<sup>3</sup>。  
 5 チップは、単位を「千t」から「千m<sup>3</sup>」に換算。  
 6 素材の順位は、燃料材(発電用)及び輸出材を含まない数値での順位。

## 44 林産物生産量及び生産額

林 産 物		単 位	H26 年		27 年	
			生 産 量	生産額 (千円)	生 産 量	生産額 (千円)
素 材	用 材	千m <sup>3</sup>	732.0	7,672,926	703.0	7,604,702
	燃料材(発電用)	〃	100.4	682,720	163.8	1,081,351
	計	〃	832.4	8,355,646	866.9	8,686,053
木炭(竹炭・粉炭を含む)		t	608.3	97,145	454.1	80,002
木酢液(竹酢液を含む)		キリットル	97.1	19,737	99.3	21,637
ま き		RM	16,084.0	184,966	12,554.0	144,371
苗 木		千本	1,859.0	136,816	2,116.0	158,538
緑 化 樹		〃	39.5	283,306	41.3	135,143
た け の こ		t	7,405.5	1,591,875	5,781.9	1,743,765
食 用 き の こ 類	乾 し い た け	〃	55.9	118,080	59.4	210,544
	生 し い た け	〃	1,096.5	894,133	1,204.3	1,041,054
	え の き た け	〃	—	—	1,820.1	458,675
	ひ ら た け	〃	51.2	23,047	50.6	23,258
	き く ら げ	〃	59.1	125,406	56.3	108,083
	そ の 他 の き の こ	〃	179.5	217,585	235.2	162,568
	計	〃	1,442.2	1,378,251	3,425.9	2,004,182
樹 実 類	く り 実	〃	31.3	15,521	27.5	13,427
	椿 実	〃	2.3	1,460	7.9	5,136
	そ の 他 樹 実	〃	48.1	7,512	204.2	22,320
	計	〃	81.7	24,493	239.6	40,883
山 菜 薬 草 類		〃	508.4	154,679	456.9	139,082
竹   材	モ ウ ソ ウ チ ク	千束	694.3	177,040	755.8	192,721
	マ ダ ケ	〃	6.2	3,105	5.2	2,500
	ホ テ イ チ ク	〃	17.0	10,207	17.0	10,170
	メ ダ ケ・そ の 他	〃	0.0	0.0	0.0	0.0
	計	〃	717.5	190,352	778.0	205,391
つ げ 材		t	36.0	9,000	35.4	8,850
樹 皮 類		〃	72.1	5,240	65.3	6,199
花 木 類	シキミ・サカキ・ヒサカキ	〃	800.0	451,003	806.8	462,848
	そ の 他 花 木	千本	310.6	27,813	239.2	25,907
	計	—	—	478,816	—	488,755
合 計		—	—	12,910,322	—	13,862,851
製 材 品		千m <sup>3</sup>	212.8	8,959,721	172.0	8,444,412
チ ッ プ		〃	318.8	2,386,637	265.4	1,882,850
合 板		万枚	—	—	—	—

(資料) 1 木炭から苗木まで及びたけのこから花木類までは，県森林経営課  
2 素材・製材品・チップ・合板は，県かごしま材振興課  
3 緑化樹は，県森づくり推進課



28 年		29 年		30 年	
生 産 量	生産額（千円）	生 産 量	生産額（千円）	生 産 量	生産額（千円）
732.1	7,823,751	788.4	8,458,879	920.7	9,957,790
313.1	1,682,915	330.0	1,765,004	327.5	1,745,206
1,045.1	9,506,666	1,118.4	10,223,883	1,248.2	11,702,996
635.6	118,033	377.6	78,564	374.7	81,925
115.9	21,055	46.8	10,061	45.3	9,621
11,204	134,448	11,390	148,070	14,342	215,374
2,015.0	158,828	1,925.9	153,647	1,837.1	154,493
34.3	196,787	40.7	262,098	48.0	417,399
6,923.6	1,699,335	5,426.5	1,755,354	6,087.5	1,595,363
58.2	261,232	62.0	279,525	71.0	242,611
1,086.8	920,419	919.3	764,858	861.5	711,045
1,765.3	391,891	1,445.5	323,784	1,243.0	278,436
50.4	23,424	50.0	23,021	40.1	18,452
65.4	100,033	71.2	103,325	90.9	147,395
215.3	140,647	205.3	138,332	188.8	108,807
3,241.4	1,837,646	2,753.3	1,632,845	2,495.3	1,506,746
16.9	7,626	16.9	7,279	17.4	6,640
1.0	676	5.2	3,201	4.3	2,525
107.8	11,819	45.5	6,504	52.9	7,252
125.7	20,121	67.6	16,984	74.6	16,417
491.7	141,156	609.7	174,797	467.7	145,895
780.2	198,952	720.7	183,770	623.6	159,022
5.2	2,501	4.7	2,261	5.2	2,506
16.9	10,152	15.9	8,273	16.0	8,312
0.0	0	0.0	0	0.0	0
802.3	211,605	741.3	194,304	644.8	169,839
25.4	6,350	40.0	20,000	60.0	30,000
53.0	4,512	59.6	5,995	40.9	4,822
775.1	434,625	699.1	471,178	626.8	376,517
230.8	23,493	216.6	25,958	231.4	31,478
-	458,118	-	497,135	-	407,995
-	14,514,660	-	15,173,737	-	16,458,885
178.3	7,553,852	176.5	8,572,930	181.7	8,628,308
508.0	2,958,253	541.1	3,246,251	543.4	3,468,003
-	-	-	-	-	-

- (注) 1 計が一致しないのは、四捨五入による。  
2 素材・緑化樹・製材品・チップ・合板は年度。  
3 その他樹実等は、椎の実・ぎんなん・ソテツの実。  
4 モウソクチクは、1本1束。  
5 H27年度より、チップには燃料材（発電用）を含む。

## 45 林産物地区別生産量

林 産 物		単 位	H30 年 地 区				
			生 産 量	単価 (円)	生産額 (千円)	鹿 児 島	南 薩
素 材	針 葉 樹	千 m <sup>3</sup>	1,143.6	9,247	10,575,347	59.0	64.0
	広 葉 樹	〃	104.6	10,781	1,127,650	12.0	9.4
	計	〃	1,248.2	—	11,702,996	71.0	73.4
木炭（竹炭・粉炭を含む）		t	374.7	219	81,925	9.9	5.7
木酢液（竹酢液を含む）		キロリットル	45.3	212	9,621	1.2	2.7
ま き		R M	14,342	15,017	215,374	0	12,128
苗 木		千 本	1,837.1	—	154,493	15.0	174.8
緑 化 樹		〃	48.0	—	417,399	5.5	7.5
た け の こ		t	6,087.5	263	1,595,363	1,154.2	29.2
食 用 き の こ 類	乾 し い た け	〃	71.0	3,417	242,611	0.7	0.2
	生 し い た け	〃	861.5	502	711,045	25.7	103.4
	え の き た け	〃	1,243.0	224	278,436	3.3	2.0
	ひ ら た け	〃	40.1	460	18,452	0.0	40.0
	き く ら げ	〃	90.9	1,621	147,395	0.0	0.4
	そ の 他 の き の こ	〃	188.8		108,807	2.2	131.9
	計	〃	2,495.3	604	1,506,746	31.9	277.9
樹 実 類	く り 実	〃	17.4	382	6,640	0.0	0.1
	椿 実	〃	4.3	590	2,525	4.0	0.0
	そ の 他 樹 実	〃	52.9	137	7,252	0.0	0.0
	計	〃	74.6	221	16,417	4.0	0.1
山 菜 薬 草 類		〃	467.7	312	145,895	5.7	19.7
竹   材	モ ウ ソ ウ チ ク	千 束	623.6	255	159,022	5.5	0.2
	マ ダ ケ	〃	5.2	480	2,506	0.0	0.0
	ホ テ イ チ ク	〃	16.0	520	8,312	0.0	0.0
	メ ダ ケ ・ そ の 他	〃	0.0	0	0	0.0	0.0
	計	〃	644.8	264	169,839	5.5	0.2
つ げ 材		t	60.0	500	30,000	0.0	60.0
樹 皮 類		〃	40.9	118	4,822	0.0	0.0
花 木 類	シキミ・サカキ・ヒサカキ	〃	626.8	601	376,517	1.9	209.9
	そ の 他 花 木	千 本	231.4	136	31,478	46.4	81.6
	計	—	858.2	475	407,995	48.3	291.5
合 計		—	—	—	16,458,885	—	—

(資料) 1 素材は、県かごしま材振興課

2 木炭から苗木まで及びたけのこから花木類までは、県森林経営課

3 緑化樹は、県森づくり推進課

(注) 1 四捨五入により計が一致しない場合がある。

2 単価＝生産額/生産量（百の位で四捨五入）。

3 素材・緑化樹は、年度。

4 素材の単価は、m<sup>3</sup>単価である。

5 燃料材（発電用）は、素材に含まれる。

別 生 産 量				
北 薩	始良・伊佐	大 隅	熊 毛	大 島
199.2	273.3	512.2	35.4	0.5
17.9	12.5	12.2	24.7	16.0
217.1	285.7	524.4	60.1	16.5
28.0	284.3	23.9	16.5	4.4
3.9	37.5	0.0	0.0	0.0
0	0	0	0	2,214
482.9	602.9	527.8	33.7	—
20.5	0.8	11.3	1.0	1.4
4,366.0	417.6	98.4	11.7	10.4
11.6	32.8	24.0	0.2	0.0
24.7	383.4	307.9	3.6	12.8
436.7	0.0	801.0	0.0	0.0
0.0	0.0	0.1	0.0	0.0
1.1	0.0	0.0	2.9	86.5
55.3	0.4	0.7	0.1	0.0
529.4	416.6	1,133.7	6.6	99.3
5.5	5.5	6.2	0.0	0.0
0.2	0.0	0.0	0.0	0.0
0.3	1.3	2.2	0.0	49.3
6.0	6.8	8.4	0.0	49.3
21.1	15.9	39.0	353.5	12.9
474.2	143.7	0.0	0.0	0.0
0.7	4.5	0.0	0.0	0.0
15.8	0.0	0.0	0.0	0.2
0.0	0.0	0.0	0.0	0.0
490.7	148.2	0.0	0.0	0.2
0.0	0.0	0.0	0.0	0.0
2.0	10.9	0.0	0.0	28.0
9.1	15.3	342.6	42.7	5.3
22.2	65.5	14.9	0.8	0.0
31.3	80.8	357.5	43.5	5.3
—	—	—	—	—

46 用途別・針葉樹・広葉樹別素材生産量及び生産額

区分	年 度	項目	素 材						製材品	チップ	合板 (千枚)
			総数	一般用材	パルプ・チップ用材	杭丸太	その他	燃料材(発電用)			
生産量 (千m <sup>3</sup> )	S55	総数	1,210.6	482.4	701.4	0.2	26.6	-	706.8	691.0	8,155
		針	546.7	437.5	98.0	0.2	11.0	-	647.9	119.7	-
		広	663.9	44.9	603.4	-	15.6	-	58.9	571.3	8,155
	H2	総数	1,147.2	477.6	629.6	2.8	37.2	-	340.7	599.5	8,289
		針	577.4	459.4	94.8	2.8	20.4	-	327.6	114.8	-
		広	569.8	18.2	534.8	-	16.8	-	13.1	484.7	8,289
	12	総数	516.0	365.0	102.0	5.0	44.0	-	327.0	168.0	2,335
		針	417.0	359.0	49.0	5.0	4.0	-	323.7	113.3	-
		広	99.0	6.0	53.0	-	40.0	-	3.3	54.7	2,335
	17	総数	415.0	278.0	130.0	5.0	2.0	-	239.0	164.0	0
		針	320.0	259.0	54.0	5.0	2.0	-	237.7	86.0	-
		広	95.0	19.0	76.0	-	0.0	-	1.3	78.0	0
	29	総数	1,118.4	607.2	173.6	-	7.6	330.0	176.5	541.1	-
		針	1,016.5	606.2	82.7	-	3.5	324.1	173.2	443.4	-
		広	101.9	1.0	90.9	-	4.1	5.9	3.3	97.7	-
	30	総数	1,248.2	726.9	179.9	-	13.9	327.5	181.7	543.4	-
		針	1,143.6	722.8	94.4	-	3.3	323.1	177.3	452.7	-
		広	104.6	4.0	85.6	-	10.6	4.4	4.4	90.7	-
生産額 (千円)	S55	総数	24,322,723	17,036,037	6,621,120	4,290	661,276	-	36,841,066	10,564,853	3,369,300
		針	17,123,159	15,860,779	894,250	4,290	363,840	-	33,139,437	1,604,847	-
		広	7,199,564	1,175,258	5,726,870	-	297,436	-	3,701,629	8,960,006	3,369,300
	H2	総数	19,872,330	12,098,700	6,830,800	64,400	878,430	-	25,918,600	7,508,480	3,315,600
		針	12,999,930	11,461,700	948,000	64,400	525,830	-	25,084,200	870,800	-
		広	6,872,400	637,000	5,882,800	-	352,600	-	834,400	6,637,680	3,315,600
	12	総数	7,569,500	5,858,000	731,500	80,000	900,000	-	14,249,100	1,154,794	1,541,100
		針	6,247,400	5,744,000	323,400	80,000	100,000	-	13,919,100	637,879	-
		広	1,322,100	114,000	408,100	-	800,000	-	330,000	516,915	1,541,100
	17	総数	4,198,388	3,201,453	892,600	54,335	50,000	-	9,036,381	908,800	0
		針	3,328,188	2,840,453	383,400	54,335	50,000	-	8,906,381	378,400	-
		広	870,200	361,000	509,200	-	0	-	130,000	530,400	0
	29	総数	10,223,883	6,879,256	1,474,003	-	105,620	1,765,004	8,572,930	3,246,252	-
		針	9,212,650	6,865,073	610,722	-	23,660	1,713,195	8,243,930	2,365,486	-
		広	1,011,233	14,183	863,281	-	81,960	51,809	329,000	880,766	-
	30	総数	11,702,996	8,190,632	1,530,221	-	236,938	1,745,206	8,628,308	3,468,003	-
		針	11,575,347	8,126,089	717,144	-	25,198	1,706,916	8,184,308	2,464,952	-
		広	1,127,650	64,543	813,077	-	211,740	38,290	444,000	1,003,051	-

(資料) 県かごしま材振興課

(注) 1 四捨五入により計が一致しない場合がある。

2 H23年度より杭丸太はその他に含む。

3 H27年度よりチップには燃料材（発電用）を含む。

(単位：千m<sup>3</sup>)

年度	区 分		総 数	鹿児島	南 薩	北 薩	姶良・伊佐	大 隅	熊 毛	大 島
H29	総 数	総 数	1,118.4	104.1	64.0	209.3	191.7	478.2	53.4	17.8
		国 有 林	83.2	1.8	－	23.9	29.2	21.8	6.5	－
		民 有 林	総 数	1,035.2	102.3	64.0	185.4	456.4	46.9	17.8
			県 有 林	6.2	－	－	0.5	3.6	1.2	－
			市町村林	55.4	2.1	4.7	15.4	10.1	2.9	3.6
			私 有 林	973.6	100.2	59.4	169.6	442.7	42.8	14.2
	針葉樹	総 数	1,016.5	79.9	59.3	181.2	181.2	471.6	43.2	0.1
		国 有 林	83.2	1.8	－	23.9	29.2	21.8	6.5	－
		民 有 林	総 数	933.3	78.1	59.3	157.3	449.8	36.7	0.1
			県 有 林	6.2	－	－	0.5	3.6	1.2	－
			市町村林	49.3	2.1	4.6	15.4	10.0	2.9	－
			私 有 林	877.8	76.0	54.7	141.4	436.2	32.6	0.1
	広葉樹	総 数	101.9	24.2	4.7	28.1	10.4	6.6	10.2	17.6
		国 有 林	－	－	－	－	－	－	－	－
		民 有 林	総 数	101.9	24.2	4.7	28.1	6.6	10.2	17.6
			県 有 林	0.0	－	－	－	0.0	－	－
			市町村林	6.1	－	0.0	－	0.1	－	3.6
			私 有 林	95.8	24.2	4.6	28.1	6.5	10.2	14.1
H30	総 数	総 数	1,248.2	71.0	73.4	217.1	285.7	524.4	60.1	16.5
		国 有 林	158.7	3.1	1.3	40.9	53.5	52.9	7.0	－
		民 有 林	総 数	1,089.5	67.9	72.0	176.2	471.6	53.1	16.5
			県 有 林	11.5	0.0	－	1.9	2.5	2.3	－
			市町村林	53.9	4.1	3.4	14.7	11.2	2.1	4.6
			私 有 林	1,024.1	63.9	68.7	159.5	457.8	48.7	11.8
	針葉樹	総 数	1,143.6	59.0	64.0	199.2	273.3	512.2	35.4	0.5
		国 有 林	158.7	3.1	1.3	40.9	53.5	52.9	7.0	－
		民 有 林	総 数	984.9	56.0	62.6	158.3	459.4	28.4	0.5
			県 有 林	11.4	0.0	－	1.9	2.4	2.3	－
			市町村林	48.2	4.1	3.4	14.7	11.2	2.1	－
			私 有 林	925.4	51.9	59.2	141.6	445.7	24.0	0.5
	広葉樹	総 数	104.6	12.0	9.4	17.9	12.5	12.2	24.7	16.0
		国 有 林	－	－	－	－	－	－	－	－
		民 有 林	総 数	104.6	12.0	9.4	17.9	12.2	24.7	16.0
			県 有 林	0.1	－	－	0.0	0.1	－	－
			市町村林	5.7	－	0.0	－	－	－	4.6
			私 有 林	98.8	12.0	9.4	17.9	11.3	24.7	11.4

(資料) 県かごしま材振興課

(注) 1 四捨五入により計が一致しない場合がある。

2 国有林分についてはH30年度より立木販売分を含む。

# B 木材需給

48 国の木材需給実績

年次	新設住宅数 (千戸)	総計	需 要 ( 素材万m <sup>3</sup> )						しいたけ 原木		燃料材	
			計	製材用	パルプ・チップ用	工場残材等	合板用	その他	国内消費	輸出	国内消費	輸出
S45	1,485	10,660	10,268	6,201	2,489	[674]	1,306	272	157	-	235	0
			* 100	* 60	* 24		* 13	* 3				
50	1,356 (103)	9,930	9,637 (85)	5,534 (91)	2,730 (78)	[645] (84)	1,117 (77)	256 (89)	180	-	113	-
			* 100	* 57	* 28		* 12	* 3				
55	1,269 (85)	11,221	10,896 (99)	5,671 (94)	3,587 (112)	[728] (94)	1,284 (92)	354 (104)	205	-	120	0
			* 100	* 52	* 33		* 12	* 3				
60	1,236 (104)	9,545	9,290 (102)	4,454 (100)	3,292 (102)	[657] (100)	1,122 (105)	423 (113)	197	-	57	0
			* 100	* 48	* 35		* 12	* 5				
H2	1,707 (103)	11,324	11,116 (98)	5,389 (97)	4,134 (98)	[734] (100)	1,455 (99)	138 (102)	156	-	52	-
			* 100	* 48	* 37		* 13	* 1				
7	1,470 (94)	11,370	11,193 (102)	5,038 (99)	4,493 (106)	[628] (96)	1,431 (101)	230 (113)	106	-	72	0
			* 100	* 45	* 40		* 13	* 2				
12	1,230 (101)	10,101	9,926 (101)	4,095 (99)	4,219 (103)	[654] (106)	1,383 (101)	230 (117)	80	-	94	0
			* 100	* 41	* 43		* 14	* 2				
17	1,236 (104)	8,742	8,586 (96)	3,290 (94)	3,761 (99)	[797] (104)	1,259 (90)	276 (99)	57	-	99	1
			* 100	* 38	* 44		* 15	* 3				
18	1,290 (104)	8,831	8,679 (101)	3,303 (100)	3,691 (98)	[766] (96)	1,372 (109)	313 (113)	54	-	97	1
			* 100	* 38	* 43		* 16	* 4				
19	1,061 (82)	8,388	8,237 (95)	3,046 (92)	3,713 (101)	[729] (95)	1,126 (82)	352 (112)	54	-	97	1
			* 100	* 37	* 45		* 14	* 4				
20	1,093 (103)	7,952	7,797 (95)	2,715 (89)	3,786 (102)	[651] (89)	1,027 (91)	269 (76)	55	-	99	1
			* 100	* 35	* 49		* 13	* 3				
21	788 (72)	6,480	6,321 (81)	2,351 (87)	2,901 (77)	[566] (87)	816 (79)	253 (94)	54	-	104	1
			* 100	* 37	* 46		* 13	* 4				
22	813 (103)	7,188	7,025 (111)	2,538 (108)	3,235 (112)	[619] (109)	956 (117)	297 (117)	53	-	109	1
			* 100	* 36	* 46		* 14	* 4				
23	834 (103)	7,440	7,273 (104)	2,663 (105)	3,206 (99)	[673] (109)	1,056 (110)	346 (116)	52	-	115	1
			* 100	* 37	* 44		* 15	* 5				
24	883 (106)	7,219	7,063 (97)	2,605 (98)	3,101 (97)	[671] (100)	1,029 (97)	328 (95)	44	-	111	1
			* 100	* 37	* 44		* 15	* 5				
25	980 (111)	7,547	7,387 (105)	2,859 (110)	3,035 (98)	[797] (119)	1,123 (109)	369 (113)	39	-	120	1
			* 100	* 39	* 41		* 15	* 5				
26	892 (91)	7,581	7,254 (98)	2,614 (91)	3,143 (104)	[691] (87)	1,114 (99)	383 (104)	31	-	292	2
			* 100	* 36	* 43		* 15	* 5				
27	909 (102)	7,516	7,088 (98)	2,536 (97)	3,178 (101)	[667] (96)	991 (89)	383 (100)	32	-	396	1
			* 100	* 36	* 45		* 14	* 5				
28	967 (106)	7,808	7,194 (101)	2,615 (103)	3,162 (99)	[685] (103)	1,025 (103)	393 (103)	33	-	580	1
			* 100	* 36	* 44		* 14	* 5				
29	965 (100)	8,172	7,361 (102)	2,637 (101)	3,230 (102)	[711] (104)	1,054 (103)	440 (112)	31	-	780	1
			* 100	* 36	* 44		* 14	* 6				
30	942 (98)	8,248	7,318 (99)	2,571 (97)	3,201 (99)	[679] (95)	1,100 (104)	447 (102)	27	-	902	0
			* 100	* 35	* 44		* 15	* 6				

(資料) 林野庁「木材需給表」

- (注) 1 パルプ・チップ用の[ ] は、外数で工場残材等から生産された木材チップである。  
この材積は製材用、合板用、その他の材積に含まれる。  
2 ( )は、前年比である。  
3 \* は、構成比である。  
4 国産材は、S42年の5,274万m<sup>3</sup>がピーク。  
5 燃料材とは、木炭、薪、燃料用チップ及びペレットである。  
6 数値の総計値は、四捨五入により計が一致しない場合がある。

総計	供 給 ( 素材万m <sup>3</sup> )									しいたけ 原木		燃料材		自給率 %	自給率 %
	計	国産材	小計	輸 入 材						国内 生産	輸入	国内 生産	輸入	※ 1	※ 2
				丸太	製材品	パルプ	チップ	合板等	その他						
10,660	10,268	4,624	5,644	4,328	396	351	503	55	11	157	-	197	38	45.0	46.7
	* 100	* 45	* 55	* 42	* 4	* 3	* 5	* 1	* 0						
9,930	9,637 (85)	3,458 (88)	6,179 (84)	4,268 (88)	296 (69)	369 (68)	1,134 (84)	34 (39)	78 (84)	180	-	73	40	35.9	37.4
	* 100	* 36	* 64	* 44	* 3	* 4	* 12	* 0	* 1						
11,221	10,896 (99)	3,455 (101)	7,441 (98)	4,240 (90)	614 (109)	767 (120)	1,594 (106)	20 (118)	207 (114)	205	-	36	84	31.7	32.9
	* 100	* 32	* 68	* 39	* 6	* 7	* 15	* 0	* 2						
9,545	9,290 (102)	3,307 (101)	5,983 (102)	3,139 (100)	499 (114)	798 (105)	1,181 (97)	61 (174)	313 (119)	197	-	33	25	35.6	37.1
	* 100	* 36	* 64	* 34	* 5	* 9	* 13	* 1	* 3						
11,324	11,116 (98)	2,937 (96)	8,179 (98)	3,386 (96)	1,260 (98)	972 (106)	2,025 (109)	471 (109)	65 (123)	156	-	37	15	26.4	27.6
	* 100	* 26	* 74	* 30	* 11	* 9	* 18	* 4	* 1						
11,370	11,193 (102)	2,292 (94)	8,902 (94)	2,587 (96)	1,598 (105)	1,199 (97)	2,641 (114)	699 (108)	177 (122)	106	-	33	39	20.5	21.4
	* 100	* 20	* 80	* 23	* 14	* 11	* 24	* 6	* 2						
10,101	9,926 (101)	1,802 (96)	8,124 (103)	1,802 (96)	1,591 (106)	1,032 (102)	2,666 (105)	842 (103)	190 (122)	80	-	23	71	18.2	18.9
	* 100	* 18	* 82	* 18	* 16	* 10	* 27	* 8	* 2						
8,742	8,586 (96)	1,718 (104)	6,868 (94)	1,212 (85)	1,330 (92)	765 (92)	2,526 (101)	795 (93)	240 (98)	57	-	16	84	20.0	20.5
	* 100	* 20	* 80	* 14	* 15	* 9	* 29	* 9	* 3						
8,831	8,679 (101)	1,762 (103)	6,917 (101)	1,215 (85)	1,346 (101)	768 (93)	2,459 (98)	854 (107)	275 (115)	54	-	15	83	20.3	20.7
	* 100	* 20	* 80	* 14	* 16	* 9	* 28	* 10	* 3						
8,388	8,237 (95)	1,864 (106)	6,374 (92)	1,055 (87)	1,165 (87)	680 (89)	2,557 (104)	603 (71)	314 (114)	54	-	15	83	22.6	23.0
	* 100	* 23	* 77	* 13	* 14	* 8	* 31	* 7	* 4						
7,952	7,797 (95)	1,873 (100)	5,923 (93)	762 (72)	1,032 (89)	653 (96)	2,620 (102)	628 (104)	229 (73)	55	-	15	86	24.0	24.4
	* 100	* 24	* 76	* 10	* 13	* 8	* 34	* 8	* 3						
6,480	6,321 (81)	1,759 (94)	4,562 (77)	564 (74)	880 (85)	550 (84)	1,846 (70)	505 (80)	217 (95)	54	-	15	90	27.8	28.2
	* 100	* 28	* 72	* 9	* 14	* 9	* 29	* 8	* 3						
7,188	7,025 (111)	1,824 (104)	5,202 (114)	604 (107)	1,014 (115)	597 (109)	2,156 (117)	575 (114)	256 (118)	53	-	16	94	26.0	26.3
	* 100	* 26	* 74	* 9	* 14	* 8	* 31	* 8	* 4						
7,440	7,273 (104)	1,937 (106)	5,336 (103)	570 (94)	1,081 (107)	620 (104)	2,094 (97)	671 (117)	300 (117)	52	-	21	95	26.6	27.0
	* 100	* 27	* 73	* 8	* 15	* 9	* 29	* 9	* 4						
7,219	7,063 (97)	1,969 (102)	5,095 (95)	563 (99)	1,037 (96)	603 (97)	1,965 (94)	646 (96)	280 (93)	44	-	20	92	27.9	28.2
	* 100	* 28	* 72	* 8	* 15	* 9	* 28	* 9	* 4						
7,547	7,387 (105)	2,112 (107)	5,275 (104)	597 (106)	1,184 (114)	577 (96)	1,940 (99)	673 (104)	304 (109)	39	-	24	97	28.6	28.8
	* 100	* 29	* 71	* 8	* 16	* 8	* 26	* 9	* 4						
7,581	7,254 (98)	2,149 (102)	5,105 (97)	534 (89)	988 (83)	579 (100)	2,059 (106)	653 (97)	292 (96)	31	-	184	110	29.6	31.2
	* 100	* 30	* 70	* 7	* 14	* 8	* 28	* 9	* 4						
7,516	7,088 (98)	2,180 (101)	4,909 (96)	482 (90)	947 (96)	556 (96)	2,102 (102)	546 (84)	275 (94)	32	-	281	116	30.8	33.2
	* 100	* 31	* 69	* 7	* 13	* 8	* 30	* 8	* 4						
7,808	7,194 (101)	2,236 (103)	4,959 (101)	502 (104)	997 (105)	539 (97)	2,096 (100)	538 (98)	287 (105)	33	-	446	135	31.1	34.8
	* 100	* 31	* 69	* 7	* 14	* 7	* 29	* 7	* 4						
8,172	7,361 (102)	2,318 (104)	5,043 (102)	467 (93)	998 (100)	589 (109)	2,122 (101)	566 (105)	302 (105)	31	-	604	176	31.5	36.1
	* 100	* 31	* 69	* 6	* 14	* 8	* 29	* 8	* 4						
8,248	7,318 (99)	2,368 (102)	4,951 (98)	454 (97)	942 (94)	555 (94)	2,137 (101)	572 (101)	291 (96)	27	-	625	277	32.4	36.6
	* 100	* 32	* 68	* 6	* 13	* 8	* 29	* 8	* 4						

※ 1 供給量計に対する国産材率（しいたけ原木，燃料材を除く）

※ 2 供給量総計に対する国産材率

49 本県の木材（用材，燃料材（発電用））需給実績

年度	新 設 住宅数 (戸)	総計	需 要 ( 素材千m <sup>3</sup> )					燃料材 (発電用)
			計	一般用材	チップ用材	合板用材	その他	
S60	18,251	1,856.4	1,856.4	966.0	762.2	49.0	79.2	-
H5	16,421	1,884.1	1,884.1	1,055.6	747.8	36.9	43.8	-
6	18,464	1,850.0	1,850.0	999.8	771.9	42.0	36.3	-
7	18,033	1,838.5	1,838.5	922.7	840.5	44.2	31.1	-
8	19,753	1,807.0	1,807.0	996.7	739.7	45.3	25.3	-
9	15,660	1,723.2	1,723.2	880.6	768.5	45.4	28.7	-
10	15,570	1,640.9	1,640.9	843.8	718.2	39.1	39.8	-
11	14,683	1,608.5	1,608.5	759.0	757.7	37.8	54.0	-
12	13,634	1,582.5	1,582.5	728.0	775.8	29.7	49.0	-
13	13,706	1,452.1	1,452.1	624.2	788.0	4.9	35.0	-
14	12,407	1,478.1	1,478.1	670.4	806.7	-	1.0	-
15	12,023	1,487.8	1,487.8	630.8	855.0	-	2.0	-
16	13,220	1,597.6	1,597.6	745.0	847.6	-	5.0	-
17	13,521	1,594.3	1,594.3	714.4	872.9	-	7.0	-
18	13,126	1,567.1	1,567.1	704.8	852.2	-	10.1	-
19	11,647	1,593.1	1,593.1	716.1	866.5	-	10.5	-
20	11,180	1,448.0	1,448.0	692.9	745.6	-	9.5	-
21	8,241	1,406.8	1,406.8	685.3	713.8	-	7.7	-
22	8,941	1,593.1	1,593.1	715.9	862.2	-	15.0	-
23	8,919	1,605.9	1,605.9	724.2	860.8	-	20.9	-
24	10,048	1,631.7	1,631.7	732.6	861.5	-	37.6	-
25	11,281	1,716.7	1,716.7	814.3	838.5	-	63.9	-
26	9,931	1,968.6	1,839.3	808.8	949.6	-	80.9	129.3
27	11,140	1,947.8	1,741.8	884.4	852.5	-	4.9	206.0
28	11,025	2,282.8	1,872.8	925.4	941.5	-	5.9	410.0
29	10,049	2,309.1	1,864.8	962.0	895.2	-	7.6	444.3
30	10,007	2,424.6	1,982.5	1,067.9	900.7	-	13.9	442.1

(資料) 県かごしま材振興課

※積算根拠 ( H30 年度 )  
[需要]

	一般用材丸太需要 807.9	=	一般用材生産量 726.9	+	県外移入量 81.0	+	外材輸入量 0.0
1	一般用材 1,067.9	=	一般用材丸太需要 807.9	+	製材品県外移入量 200.3 (127.6)	+	製材品輸入量 59.7 (38.0)
2	チップ用材 900.7	=	チップ用材生産量 180.0	+	チップ用材県外移入量 0.6	+	チップ輸移入量 720.2
3	合板用材 0.0	=	合板用丸太需要 0.0				
4	その他 13.9	=	杭木等土木資材 13.9				
5	燃料材（発電用） 442.1	=	燃料材生産量 327.5	+	燃料材県外移入量 17.3	+	チップ移入量 97.3

- (注) 1 製材品については原木換算した数値である。（歩留まり63.7%で換算）  
2 需要量には県外移出分も含む。  
3 チップ生産量には工場残材は含まない。  
4 H14年度以降について算出方法を一部変更した。  
5 四捨五入により計が一致しない場合がある。  
6 燃料材（発電用）とは、木質バイオマス発電用の燃料として利用された木材である。



総計	供 給 （ 素材千m <sup>3</sup> ）										燃料材 （発電用）	自給率 % ※ 1	自給率 % ※ 2
	計	国 産 材			輸 入 材								
		小計	県産材	移入材	小計	丸 太	製材品	チップ	その他	県産材			
1,856.4	1,856.4	1,355.7	1,051.7	304.0	500.7	309.8	0.0	190.9	0.0	-	-	73.0	73.0
1,884.1	1,884.1	1,236.8	801.7	435.1	647.3	226.1	16.4	404.8	0.0	-	-	65.6	65.6
1,850.0	1,850.0	1,135.1	785.4	349.7	714.9	194.4	41.9	478.6	0.0	-	-	61.4	61.4
1,838.5	1,838.5	1,065.1	700.9	364.2	773.4	179.3	32.3	561.8	0.0	-	-	57.9	57.9
1,807.0	1,807.0	1,071.7	660.0	411.7	735.3	174.4	47.1	513.8	0.0	-	-	59.3	59.3
1,723.2	1,723.2	909.9	547.9	362.0	813.3	162.7	64.5	586.1	0.0	-	-	52.8	52.8
1,640.9	1,640.9	933.5	554.8	378.7	707.4	95.6	63.4	548.4	0.0	-	-	56.9	56.9
1,608.5	1,608.5	850.9	538.0	312.9	757.6	117.6	65.0	575.0	0.0	-	-	52.9	52.9
1,582.5	1,582.5	817.0	516.0	301.0	765.5	97.7	60.0	607.8	0.0	-	-	51.6	51.6
1,452.1	1,452.1	701.8	435.0	266.8	750.3	54.9	60.0	635.4	0.0	-	-	48.3	48.3
1,478.1	1,478.1	702.1	401.0	301.1	776.0	41.0	84.9	650.1	0.0	-	-	47.5	47.5
1,487.8	1,487.8	673.9	388.0	285.9	813.9	42.0	82.3	689.6	0.0	-	-	45.3	45.3
1,597.6	1,597.6	799.5	412.0	387.5	798.1	41.0	76.9	680.2	0.0	-	-	50.0	50.0
1,594.3	1,594.3	797.0	415.0	382.0	797.3	31.0	76.9	689.4	0.0	-	-	50.0	50.0
1,567.1	1,567.1	785.5	419.3	366.2	781.7	18.0	78.5	685.2	0.0	-	-	50.1	50.1
1,593.1	1,593.1	848.4	488.6	359.8	744.7	8.0	66.7	670.0	0.0	-	-	53.3	53.3
1,448.0	1,448.0	828.5	476.0	352.5	619.5	4.1	63.7	551.7	0.0	-	-	57.2	57.2
1,406.8	1,406.8	849.2	509.5	339.7	557.6	3.0	57.3	497.3	0.0	-	-	60.4	60.4
1,593.1	1,593.1	950.2	580.0	370.2	642.9	1.0	58.4	583.5	0.0	-	-	59.6	59.6
1,605.9	1,605.9	1,022.4	623.2	399.2	583.5	0.0	61.2	522.3	0.0	-	-	63.7	63.7
1,631.7	1,631.7	1,051.4	687.7	363.7	580.3	0.0	63.1	517.2	0.0	-	-	64.4	64.4
1,716.7	1,716.7	1,121.4	700.1	421.3	595.3	0.0	69.4	525.9	0.0	-	-	65.3	65.3
1,968.6	1,839.3	1,163.4	732.0	431.4	675.9	1.0	61.9	613.0	0.0	100.4	28.9	63.3	65.7
1,947.8	1,741.8	1,100.5	703.0	397.5	641.3	1.0	64.8	575.5	0.0	163.8	42.2	63.2	67.1
2,282.8	1,872.8	1,125.1	732.1	393.0	747.7	1.0	60.9	685.8	0.0	313.1	96.9	60.1	67.2
2,309.0	1,864.7	1,197.3	788.4	408.9	667.5	0.3	58.3	608.9	0.0	330.0	114.4	64.2	71.1
2,424.6	1,982.5	1,321.3	920.7	400.6	661.2	0.0	59.7	601.5	0.0	327.5	114.6	66.6	72.7

[供給]

1 県産材 = 一般用材 + チップ用材 + その他 + 燃料材（発電用）  
1,248.2 = 726.9 + 180.0 + 13.9 + 327.5

2 移入材 = 丸太移入量 + 製材品移入量 + チップ移入量  
400.6 = 81.6 + 200.3 + 118.7  
(127.6)

3 輸入丸太 = 製材用材輸入量  
0.0 = 0.0

4 輸入製材品 = 製材品輸入量  
59.7 = 59.7  
(38.0)

5 輸入チップ = チップ輸入量  
601.5 = 601.5

6 移入燃料材（発電用）丸太移入量 + チップ移入量  
114.6 = 17.3 + 97.3

※1 供給量計に対する国産材率（燃料材（発電用）を除く）

※2 供給量総計に対する国産材率

(単位：千m<sup>3</sup>)

区 分	針広別	供 給			需 要		
		生産量	輸移入量	計	輸移出量	消費量	計
一般用材	N	722.8	76.8	799.7	521.4	278.3	799.7
	L	4.0	4.2	8.2	1.3	7.0	8.2
	計	726.9	81.0	807.9	522.6	285.3	807.9
パルプ・チップ用材	N	94.4	18.4	112.8	—	112.8	112.8
	L	85.6	0.3	85.9	—	85.9	85.9
	計	180.0	18.7	198.6	—	198.6	198.6
燃料材 (発電用)	N	323.1	16.9	340.0	—	340.0	340.0
	L	4.4	0.4	4.8	—	4.8	4.8
	計	327.5	17.3	344.8	—	344.8	344.8
そ の 他	N	3.3	—	3.3	—	3.3	3.3
	L	10.6	—	10.6	—	10.6	10.6
	計	13.9	—	13.9	—	13.9	13.9
素材合計	N	1,143.6	112.1	1,255.7	521.4	734.3	1,255.7
	L	104.6	4.9	109.5	1.3	108.3	109.5
	計	1,248.2	117.0	1,365.2	522.6	842.6	1,365.2
製 材 品	N	177.3	158.3	335.6	56.0	279.6	335.6
	L	4.4	7.3	11.8	1.4	10.4	11.8
	計	181.7	165.6	347.4	57.4	290.0	347.4
チ ッ プ	N	452.7	290.2	742.9	51.9	691.0	742.9
	L	90.7	527.3	618.0	37.7	580.2	618.0
	計	543.4	817.5	1,360.9	89.7	1,271.2	1,360.9

(資料) 県かごしま材振興課

(注) 1 四捨五入により計が一致しない場合がある。

2 チップには燃料材（発電用）を含む。

## 51 木材等の輸出状況

(単位：フレート t)

年 次		輸 出 量							
		林 産 品						軽工業品	雑工業品
		原木	製材	樹脂類	木材チップ	その他林産品	薪炭	紙・パルプ	木製品
全 国	S50	64,141	...	54,860	...	8,004	391	1,250,088	273,941
	60	88,179	...	22,735	...	5,522	1,338	1,659,989	263,698
	H7	57,535	...	51,940	...	55,537	971	1,661,337	189,967
	17	30,813	260,639	254,778	5,133	7,559	6,446	3,412,038	186,858
	22	43,782	411,976	99,383	60,146	65,135	889	3,373,395	190,378
	23	67,267	356,513	132,849	5,018	5,636	1,799	2,650,727	145,111
	24	101,740	546,620	121,305	18,715	4,171	1,095	2,565,134	114,875
	25	175,040	198,361	115,158	6,508	17,600	1,787	2,851,494	152,146
	26	434,040	130,555	112,675	27,295	40,438	817	2,573,932	149,997
	27	573,769	85,342	105,419	28,019	18,763	1,462	2,732,288	162,766
	28	483,959	98,865	105,261	19,649	15,651	2,481	2,775,338	192,543
	29	717,603	182,783	103,171	19,273	17,576	1,070	3,233,905	178,105
本 県	S50	-	...	-	...	-	-	-	-
	60	-	...	-	...	-	-	-	-
	H7	-	...	-	...	-	-	-	-
	17	100	-	160	-	31	83	6,115	155
	22	199	174	180	-	71	-	50,012	13,440
	23	11,907	600	220	-	7	-	86,179	6,680
	24	13,736	685	100	-	775	4	103,190	4,391
	25	63,858	352	40	680	3,141	-	95,403	68
	26	131,727	429	270	-	476	-	95,992	165
	27	139,175	8,748	150	-	-	-	90,677	20
	28	147,948	9,814	100	-	15	-	35,856	112
	29	221,746	3,407	10	-	80	-	81,981	-

(資料) 国土交通省「港湾統計(年報)」

(注) 1 単位の「フレート t」は、容積1.133m<sup>3</sup>(40立方フィート)、重量は1,000kgを1tとし、容量と重量のうちいずれか大きい数値をその貨物の t 数としたものである。

2 甲種、乙種港湾の合計値である。

3 品分類は下表のとおり。

大分類	中分類	内 容 例 示
林産品	原木	製材用丸太、足場用材、銘木原木
	製材	板類、床板、杭
	樹脂類	生ゴム、天然樹脂、ラテックス
	木材チップ	木材チップ、木くず
	その他林産品	果樹、樹木の根、枝、竹
	薪炭	しばまき、そだ、木炭、黒炭、たどん、おがライト
林産品 (H11以前)	原木	原木、製材
	樹脂類	樹脂類
	その他木材	その他の木材(木材チップ、竹材)
	薪炭	薪炭、木炭
軽工業品	紙・パルプ	クラフトパルプ、筆記用紙、壁紙
雑工業品	木製品	合板、障子、建築用ユニット

(単位：フレート t)

年 次		輸 入 量							
		林 産 品						軽工業品	雑工業品
		原木	製材	樹脂類	木材チップ	その他林産品	薪炭	紙・パルプ	木製品
全 国	S50	39,345,706	...	376,718	...	12,238,939	192,751	1,459,917	516,933
	60	35,787,208	...	629,371	...	14,491,219	70,337	3,606,676	510,693
	H7	33,637,994	...	696,142	...	30,312,450	150,478	5,528,790	4,693,340
	17	10,732,297	7,618,991	998,016	26,530,819	268,987	285,272	5,151,845	6,024,510
	22	4,628,673	6,600,886	868,336	23,379,573	87,793	240,299	5,103,005	5,436,119
	23	4,636,679	6,775,741	922,368	22,759,058	95,445	641,162	5,529,566	6,301,653
	24	4,313,549	7,029,324	869,624	20,782,042	149,529	276,810	5,511,225	6,251,805
	25	5,036,605	6,855,977	892,810	20,092,666	121,918	340,069	5,167,184	6,915,760
	26	4,707,432	5,613,959	868,736	20,948,543	133,652	418,442	4,601,786	6,789,561
	27	3,909,566	5,297,103	868,338	21,714,596	127,498	581,638	4,214,855	5,727,062
	28	3,945,874	5,450,686	836,466	22,217,092	90,110	701,284	3,926,459	6,008,377
	29	3,667,816	5,703,285	867,639	23,024,195	136,448	1,161,738	3,974,932	6,186,326
本 県	S50	212,675	...	-	...	177,231	-	500	4,374
	60	202,625	...	-	...	240,206	-	-	1,946
	H7	93,780	...	-	...	918,600	-	-	1,005
	17	22,770	10,252	35,531	642,818	166	457	10	2,571
	21	2,894	44	25,990	463,224	10	64	874	203
	22	1,902	20	22,036	619,214	30	268	1,202	39
	23	-	116	21,572	646,268	167	411	1,008	39
	24	360	41	20,710	551,363	230	315	1,046	716
	25	2,439	13	20,041	624,290	215	668	1,768	4,563
	26	2,395	62	17,950	726,334	130	683	1,886	2,516
	27	13,709	20	11,357	733,467	90	592	927	2,249
	28	3,730	46	11,391	669,190	110	500	847	4,792
	29	21,040	192	7,472	717,043	96	120	4,653	4,790

(資料) 国土交通省「港湾統計(年報)」

(注) 1 単位の「フレート t」は、容積1.133m<sup>3</sup>(40立方フィート)、重量は1,000kgを1tとし、容量と重量のうちいずれか大きい数値をその貨物の t 数としたものである。

2 甲種、乙種港湾の合計値である。

3 品種分類は下表のとおり。

大分類	中分類	内 容 例 示
林産品	原木	製材用丸太、足場用材、銘木原木
	製材	板類、床板、杭
	樹脂類	生ゴム、天然樹脂、ラテックス
	木材チップ	木材チップ、木くず
	その他林産品	果樹、樹木の根、枝、竹
	薪炭	しばまき、そだ、木炭、黒炭、たどん、おがライト
林産品 (H11以前)	原木	原木、製材
	樹脂類	樹脂類
	その他木材	その他の木材(木材チップ、竹材)
	薪炭	薪炭、木炭
軽工業品	紙・パルプ	クラフトパルプ、筆記用紙、壁紙
雑工業品	木製品	合板、障子、建築用ユニット

## 53 本県及び全国の新設住宅着工戸数

(単位：戸)

区 分	本 県			全 国			九 州 ・ 沖 縄		
	戸 数	木 造	木 造 率	戸 数	木 造	木 造 率	戸 数	木 造	木 造 率
S45年度	11,639	7,934	68.2	1,484,556	1,035,500	69.8	113,368	77,957	68.8
50年度	20,148	12,486	62.0	1,356,286	907,389	66.9	162,902	97,957	60.1
55年度	20,044	11,269	56.2	1,268,626	750,653	59.2	150,896	79,714	52.8
60年度	18,251	10,296	56.4	1,236,072	591,911	47.9	144,664	61,399	42.4
H2年度	20,583	10,858	52.8	1,707,109	727,765	42.6	189,234	71,259	37.6
7年度	18,033	10,612	58.8	1,484,652	675,065	45.5	149,914	64,954	43.3
12年度	13,634	7,804	57.2	1,213,157	548,329	45.2	125,168	48,639	38.9
17年度	13,521	6,463	47.8	1,248,754	545,188	43.7	129,630	46,503	35.9
18年度	13,126	6,590	50.2	1,285,246	556,101	43.3	137,551	47,151	34.3
19年度	11,647	6,349	54.5	1,035,598	505,825	48.8	104,480	46,266	44.3
20年度	11,180	6,068	54.3	1,039,180	492,901	47.4	109,692	45,432	41.4
21年度	8,241	5,392	65.4	775,277	436,698	56.3	78,904	39,471	50.0
22年度	8,941	5,727	64.1	818,417	464,133	56.7	81,839	40,711	49.7
23年度	8,919	5,900	66.2	841,246	466,433	55.4	88,536	42,845	48.4
24年度	10,048	6,059	60.3	893,002	493,133	55.2	96,604	45,319	46.9
25年度	11,281	7,176	63.6	986,912	551,152	55.8	109,875	50,506	46.0
26年度	9,931	6,279	63.2	880,470	486,058	55.2	96,376	45,846	47.6
27年度	11,140	6,876	61.7	920,537	511,146	55.5	104,859	48,502	46.3
28年度	11,025	7,189	65.2	974,137	549,263	56.4	110,965	54,113	48.8
29年度	10,049	6,508	64.8	946,396	542,202	57.3	111,666	55,614	49.8
30年度	10,007	6,772	67.7	952,936	541,905	56.9	111,107	56,225	50.6

(資料) 国土交通省「建築統計年報」，「住宅着工統計」

## 54 本県年次別・月別住宅着工戸数

(単位：戸)

	総 数	1月	2月	3月	4月	5月	6月	7月	8月	9月	10月	11月	12月
S60	18,251	1,320	1,511	1,658	1,448	1,660	1,540	1,412	1,229	1,575	2,180	1,466	1,252
H2	20,583	1,636	1,483	1,706	1,629	2,038	1,750	1,925	1,803	1,717	2,410	1,380	1,106
7	17,597	1,105	1,532	1,269	1,334	1,287	1,324	1,516	1,575	1,326	1,788	1,708	1,833
12	14,079	1,152	1,174	1,089	1,047	1,081	1,306	936	1,250	1,333	1,396	1,205	1,110
17	13,409	1,223	759	1,091	1,290	987	1,201	1,387	1,274	1,229	1,203	847	918
18	13,847	836	1,178	1,171	1,161	991	1,116	1,367	1,080	1,236	1,352	1,066	1,293
19	11,231	716	920	828	1,434	910	1,223	679	555	988	767	987	1,224
20	12,302	841	748	1,291	858	1,214	1,308	1,318	995	1,202	790	1,105	632
21	8,182	480	658	620	709	525	727	568	763	780	639	952	761
22	8,669	567	616	634	558	750	659	697	820	659	850	1,126	733
23	9,039	703	762	624	691	556	878	737	882	619	837	823	927
24	9,701	614	604	751	721	735	1,025	818	919	896	745	838	1,035
25	11,307	671	866	779	1,138	644	904	958	993	1,119	1,038	1,026	1,171
26	9,980	549	918	823	747	666	888	535	965	882	915	1,106	986
27	10,578	683	788	770	927	799	1,157	923	947	841	942	964	837
28	11,613	831	849	1,123	883	760	1,099	1,067	1,153	1,074	1,050	908	816
29	10,399	754	810	651	793	710	1,028	1,176	971	956	1,009	770	771
30	9,819	712	607	546	1,138	715	686	883	955	1,038	851	852	836

(資料) 国土交通省「住宅着工統計」

## 55 地区別住宅着工戸数

年 次	区 分	振 興 局 ・ 支 庁							
		総 数	鹿 児 島	南 薩	北 薩	姶良・伊佐	大 隅	熊 毛	大 島
S60	総戸数	18,251	8,599	1,167	2,037	3,084	2,296	286	782
	木造率	56.4	44.6	72.6	68.9	70.9	66.0	68.9	39.1
H2	総戸数	20,583	9,656	1,193	1,832	4,792	2,130	311	669
	木 造	10,858	3,764	888	1,386	2,557	1,710	236	317
	木造率	52.8	39.0	74.4	75.7	53.4	80.3	75.9	47.4
7	総戸数	17,597	8,415	1,283	2,212	2,409	2,174	397	707
	木 造	10,606	3,634	950	1,695	1,927	1,776	278	346
	木造率	60.3	43.2	74.0	76.6	80.0	81.7	70.0	48.9
12	総戸数	14,079	6,349	1,043	1,754	2,290	1,770	303	570
	木 造	8,063	2,545	813	1,301	1,577	1,280	246	301
	木造率	57.3	40.1	77.9	74.2	68.9	72.3	81.2	52.8
17	総戸数	13,409	7,384	636	1,072	1,854	1,643	174	646
	木 造	6,368	2,486	463	876	1,115	1,034	145	249
	木造率	47.5	33.7	72.8	81.7	60.1	62.9	83.3	38.5
18	総戸数	27,018	7,638	591	1,427	2,195	1,320	208	468
	木 造	13,285	2,993	445	883	1,204	934	138	229
	木造率	49.2	101.0	149.1	123.1	124.7	155.5	66.3	48.9
19	総戸数	11,231	5,916	594	1,074	1,847	1,278	177	345
	木 造	6,256	2,654	456	850	1,016	917	140	223
	木造率	55.7	44.9	76.8	79.1	55.0	71.8	79.1	64.6
20	総戸数	12,302	6,493	655	1,237	2,096	1,228	187	406
	木 造	6,264	2,227	505	993	1,166	970	150	253
	木造率	50.9	34.3	77.1	80.3	55.6	79.0	80.2	62.3
21	総戸数	8,182	4,102	483	957	1,230	956	140	314
	木 造	5,454	2,183	378	768	916	844	137	228
	木造率	66.7	53.2	78.3	80.3	74.5	88.3	97.9	72.6
22	総戸数	8,669	4,293	496	953	1,356	1,213	89	269
	木 造	5,582	2,282	392	645	926	1,067	85	185
	木造率	64.4	53.2	79.0	67.7	68.3	88.0	95.5	68.8
23	総戸数	9,039	4,631	449	808	1,401	1,293	167	290
	木 造	5,893	2,418	397	665	954	1,125	122	212
	木造率	65.2	52.2	88.4	82.3	68.1	87.0	73.1	73.1
24	総戸数	9,701	5,273	517	878	1,412	1,172	126	323
	木 造	5,849	2,295	439	768	1,039	1,006	114	188
	木造率	60.3	43.5	84.9	87.5	73.6	85.8	90.5	58.2
25	総戸数	11,307	5,522	593	1,252	1,832	1,527	164	417
	木 造	7,212	2,628	488	912	1,318	1,439	150	277
	木造率	63.8	47.6	82.3	72.8	71.9	94.2	91.5	66.4
26	総戸数	9,980	5,241	560	915	1,434	1,363	143	324
	木 造	6,259	2,382	485	772	1,031	1,224	133	232
	木造率	62.7	45.4	86.6	84.4	71.9	89.8	93.0	71.6
27	総戸数	10,578	5,530	542	868	1,647	1,604	109	278
	木 造	6,919	2,775	489	716	1,274	1,341	108	216
	木造率	65.4	50.2	90.2	82.5	77.4	83.6	99.1	77.7
28	総戸数	11,613	6,596	507	923	1,876	1,287	122	302
	木 造	7,153	2,937	473	714	1,576	1,137	102	214
	木造率	61.6	44.5	93.3	77.4	84.0	88.3	83.6	70.9
29	総戸数	10,399	5,490	452	1,100	1,771	1,124	102	360
	木 造	6,521	2,588	386	873	1,419	944	91	220
	木造率	62.7	47.1	85.4	79.4	80.1	84.0	89.2	61.1
30	総戸数	9,819	5,019	589	1,185	1,526	1,137	95	268
	木 造	6,719	2,704	526	887	1,282	1,016	81	223
	木造率	68.4	53.9	89.3	74.9	84.0	89.4	85.3	83.2

(資料) 県土木部建築課

# C 木材価格

## 56 素材

区 分		年次	1月	2月	3月	4月	5月
スギ	全 国 14～22cm 3.65×4.0m	H21	11,900	11,500	11,000	10,700	10,400
		22	11,300	11,600	11,600	11,900	12,000
		23	12,600	12,600	12,600	12,500	12,200
		24	12,200	11,900	11,700	11,500	11,100
		25	10,700	10,700	10,900	10,900	10,800
		26	14,400	13,300	12,900	13,300	13,100
		27	13,700	13,300	12,900	12,600	12,200
		28	12,600	12,500	12,200	12,000	11,600
		29	13,400	13,400	13,100	12,800	12,700
		30	14,100	13,800	13,500	13,200	13,000
	本 県 14～22cm 3.65×4.0m	H21	12,100	10,600	10,500	10,000	9,400
		22	11,700	13,900	13,500	12,800	13,500
		23	12,500	12,800	12,300	12,300	12,100
		24	13,400	13,400	12,900	12,600	12,200
		25	9,200	10,200	10,000	9,500	9,300
		26	14,900	14,500	14,100	13,900	13,800
		27	14,500	13,800	13,200	12,500	11,700
		28	12,700	12,800	12,900	12,000	11,500
		29	14,100	13,800	13,400	13,100	12,900
		30	14,600	14,100	13,200	12,900	12,000
ヒノキ	全 国 14～22cm 3.65×4.0m	H21	23,700	22,400	21,000	20,400	19,900
		22	21,700	22,100	21,700	21,500	21,500
		23	22,500	23,100	22,700	22,200	21,300
		24	21,400	20,400	19,700	18,800	17,800
		25	18,600	18,600	18,800	18,600	18,200
		26	25,300	24,400	21,600	20,500	19,300
		27	18,100	18,000	17,700	17,500	17,200
		28	17,900	17,800	17,500	17,300	17,300
		29	18,600	18,400	18,000	17,800	17,700
		30	17,400	17,800	18,400	18,400	18,300
	本 県 14～22cm 3.65×4.0m	H21	21,600	20,300	19,000	18,500	18,000
		22	20,200	21,800	20,800	19,000	19,500
		23	21,300	22,600	21,000	21,000	20,700
		24	19,400	19,100	18,800	17,100	16,500
		25	-	-	-	-	-
		26	-	-	-	-	-
		27	-	-	-	-	-
		28	-	-	-	-	-
		29	-	-	-	-	-
		30	-	-	-	-	-
ミツガ No. 3	全 国 径 30cm上 長 6.0m上	H21	25,800	25,000	24,000	24,000	23,700
		22	22,900	23,300	24,000	24,400	24,400
		23	25,300	22,900	23,000	23,900	25,300
		24	24,800	24,000	24,300	23,700	24,100
		25	20,500	21,400	21,700	21,200	23,600
		26	25,600	25,700	25,900	25,100	24,800
		27	25,100	24,800	24,800	25,000	24,500
		28	24,600	25,500	25,700	25,700	25,300
		29	23,600	23,700	24,000	23,800	24,000
		30	26,700	26,700	26,700	26,700	26,700

(資料) 全国・本県とも農林水産省「木材価格」

(注) 本県ヒノキの木材価格については、H25年1月以降取扱量減少のため平均価格未公表。

## 57 製材品

区 分		年次	1月	2月	3月	4月	5月
スギ	全 国 10.5×10.5cm ×3.0m	H21	42,500	42,400	41,900	41,900	41,900
		22	41,300	41,400	41,400	41,300	41,400
		23	43,100	43,700	44,100	44,400	44,300
		24	43,100	43,100	43,000	42,800	42,800
		25	47,800	48,000	48,200	48,200	48,300
		26	55,200	57,900	57,900	59,200	59,200
		27	58,500	58,500	58,400	58,400	58,300
		28	57,900	57,900	57,600	57,500	57,500
		29	57,400	57,600	57,600	57,600	57,600
		30	61,100	61,100	61,100	61,100	61,100
	本 県 10.5×10.5cm ×3.0m	H21	29,000	29,000	28,000	28,000	28,000
		22	29,000	29,000	29,000	29,000	29,000
		23	30,000	30,000	31,000	30,000	30,000
		24	33,000	33,000	31,000	31,000	30,000
		25	32,000	32,000	33,000	33,000	32,000
		26	46,000	44,000	40,000	40,000	40,000
		27	41,000	40,000	38,000	36,000	35,000
		28	34,000	34,000	37,500	34,000	34,000
		29	38,000	38,000	38,000	37,000	37,000
		30	39,000	39,000	39,000	39,000	39,000
ヒノキ	全 国 10.5×10.5cm ×3.0m	H21	67,500	67,200	66,900	66,700	66,600
		22	64,900	65,000	65,000	65,000	65,000
		23	65,800	66,900	67,400	67,700	67,700
		24	65,600	65,300	65,100	65,000	65,000
		25	71,900	72,100	72,300	71,700	71,700
		26	84,800	86,400	84,400	85,400	84,000
		27	80,400	80,300	79,400	78,800	78,400
		28	79,200	79,200	79,200	79,100	79,100
		29	80,100	80,000	80,000	80,000	80,000
		30	76,700	76,700	76,700	76,700	76,700
	本 県 10.5×10.5cm ×3.0m	H21	-	-	-	-	-
		22	-	-	-	-	-
		23	-	-	-	-	-
		24	-	-	-	-	-
		25	-	-	-	-	-
		26	-	-	-	-	-
		27	-	-	-	-	-
		28	-	-	-	-	-
		29	-	-	-	-	-
		30	-	-	-	-	-
ミツガ 1等	全 国 10.5×10.5cm ×3.0m	H21	-	-	-	-	-
		22	-	-	-	-	-
		23	-	-	-	-	-
		24	-	-	-	-	-
		25	-	-	-	-	-
		26	-	-	-	-	-
		27	-	-	-	-	-
		28	-	-	-	-	-
		29	-	-	-	-	-
		30	-	-	-	-	-

(資料) 1 全国は、農林水産省「木材価格」

2 本県は、県内製材品市場標準相場

(注) 本県のヒノキの製材品価格については、H16年5月以降取扱量減少のため平均価格未公表。



(単位：円/m<sup>3</sup>)

6月	7月	8月	9月	10月	11月	12月	年平均
10,300	10,300	10,700	11,000	11,000	11,000	11,200	10,900
11,600	11,500	11,400	11,700	11,900	12,200	12,300	11,800
11,600	11,600	11,800	12,100	12,400	12,700	12,600	12,300
10,700	10,600	11,100	11,400	11,600	11,400	11,300	11,400
10,600	10,700	11,000	11,400	12,200	13,700	14,600	11,500
12,700	12,700	13,000	13,900	14,300	14,100	13,800	13,500
11,900	11,900	12,800	13,000	12,800	12,400	12,400	12,700
11,700	11,800	12,100	12,200	12,700	12,900	13,000	12,300
12,500	12,400	12,500	13,000	13,500	13,900	13,900	13,100
12,900	13,100	13,300	13,700	14,000	14,200	14,100	13,600
9,200	9,500	11,100	12,000	11,900	11,900	11,700	10,800
12,100	11,900	11,400	13,000	13,500	13,800	13,300	12,900
11,400	11,400	11,600	12,400	12,600	13,300	13,400	12,300
10,900	9,700	11,000	11,100	11,600	11,600	11,300	11,800
9,200	9,700	10,300	11,900	13,400	14,900	16,100	11,100
13,200	12,700	13,900	14,900	15,100	15,000	14,500	14,200
12,000	12,700	13,400	13,400	13,200	13,200	12,900	13,000
11,300	11,700	12,400	12,600	13,100	13,200	13,900	13,000
12,700	12,500	12,800	13,800	14,800	15,500	15,300	13,700
11,800	12,100	12,700	13,700	14,200	14,200	14,200	13,300
19,700	20,400	21,200	21,700	21,400	21,800	21,800	21,300
20,900	21,100	21,200	21,300	21,900	21,900	22,100	21,600
20,400	20,100	20,400	20,900	22,200	22,300	21,700	21,700
16,800	16,800	17,500	17,800	18,600	18,300	18,500	18,500
17,800	18,200	18,900	19,700	20,800	22,600	25,200	19,700
18,800	18,400	18,500	18,600	18,700	18,400	18,000	20,000
16,800	16,700	17,100	17,700	18,200	18,200	18,100	17,600
17,100	17,200	17,400	17,400	17,900	18,300	18,400	17,600
17,600	17,600	17,600	18,000	18,200	18,600	18,600	18,100
18,000	18,000	18,200	18,400	19,000	19,400	19,400	18,400
18,100	18,200	21,000	22,500	22,000	21,800	21,200	20,200
18,900	18,400	19,600	20,700	20,800	20,600	20,000	20,000
19,600	19,600	19,800	20,300	20,300	20,700	20,700	20,600
12,900	13,100	15,200	15,600	15,600	16,500	16,500	16,400
-	-	-	-	-	-	-	-
-	-	-	-	-	-	-	-
-	-	-	-	-	-	-	-
-	-	-	-	-	-	-	-
-	-	-	-	-	-	-	-
-	-	-	-	-	-	-	-
23,700	23,500	23,200	22,400	22,100	22,300	22,100	27,300
24,600	24,700	24,800	24,900	24,200	24,400	24,300	23,500
24,500	25,100	25,200	24,600	24,300	24,400	24,400	24,200
23,600	23,900	23,900	23,800	23,900	24,200	24,300	24,400
23,900	24,100	24,500	24,000	24,000	23,500	23,900	23,000
25,100	24,800	24,600	24,900	24,900	24,700	24,800	25,100
24,600	24,800	25,000	25,100	25,000	24,700	24,700	24,800

(単位：円/m<sup>3</sup>)

[illegible]

58 木材価格の推移

(1) 素材

(単位：円／m<sup>3</sup>)

年 次	ス ギ		ヒ ノ キ	
	全 国 (14～22cm×3.65～4.0m)	本 県 (14～22cm×4.0m)	全 国 (14～22cm×3.65～4.0m)	本 県 (14～22cm×4.0m)
H8	22,400	21,300	53,900	44,700
9	21,100	18,600	49,200	40,000
10	18,900	17,500	43,200	34,300
11	18,800	17,700	42,500	34,000
12	17,200	15,400	40,300	27,300
13	15,700	14,300	37,800	29,200
14	14,000	12,600	31,500	26,400
15	14,300	13,100	31,600	26,100
16	13,500	12,500	29,400	23,800
17	12,400	11,100	25,500	20,200
18	12,700	12,500	26,200	23,800
19	13,000	12,600	25,400	22,600
20	12,200	11,600	23,600	20,400
21	10,900	10,800	21,300	20,200
22	11,800	12,900	21,600	20,000
23	12,300	12,300	21,700	20,600
24	11,400	11,800	18,500	16,400
25	11,500	11,100	19,700	—
26	13,500	14,200	20,000	—
27	12,700	13,000	17,600	—
28	12,300	13,000	17,600	—
29	13,100	13,700	18,100	—
30	13,600	13,300	18,400	—

(資料) 農林水産省「木材価格」

(注) 本県ヒノキの木材価格については、H25年1月以降取扱量減少のため平均価格未公表

(2) 製材品

(単位：円／m<sup>3</sup>)

年 次	ス ギ (1等)		ヒ ノ キ (1等)	
	全 国	本 県	全 国	本 県
H8	59,400	41,700	105,300	49,900
9	58,200	37,500	102,200	50,000
10	47,500	37,900	75,600	43,800
11	48,300	40,000	75,600	50,000
12	47,400	34,300	75,700	47,000
13	44,700	32,200	72,700	45,000
14	42,000	32,200	69,100	40,500
15	42,400	36,800	69,600	43,800
16	42,700	34,700	70,500	47,500
17	41,800	32,600	67,200	—
18	41,700	32,600	67,300	—
19	42,700	33,900	69,700	—
20	42,400	30,100	67,900	—
21	41,700	28,400	66,300	—
22	41,600	29,300	64,900	—
23	43,600	31,200	66,600	—
24	42,700	30,500	64,600	—
25	48,600	34,500	73,000	—
26	58,200	41,300	82,600	—
27	58,100	35,900	78,600	—
28	57,400	35,000	79,300	—
29	57,600	37,700	80,300	—
30	61,200	39,000	76,600	—

(資料) 1 全国は、農林水産省「木材価格」

2 本県は、県内製材品市場標準相場

(注) 1 10.5cm×10.5cm×3.0mの価格である。

2 本県のヒノキの製材品価格については、H16年5月以降取扱量減少のため平均価格未公表。

	年次	本県			都府県平均		
		スギ	ヒノキ	マツ	スギ	ヒノキ	マツ
価 格	S60	18,642	27,347	6,042	15,166	30,911	7,920
	H2	16,092	28,768	5,760	14,595	33,607	7,528
	7	10,855	22,050	2,940	11,730	27,607	5,966
	12	6,192	15,158	3,000	7,794	19,297	4,168
	14	3,445	12,267	—	5,332	15,571	3,168
	15	3,364	11,737	—	4,801	14,291	2,821
	16	3,122	10,532	—	4,407	13,924	2,401
	17	2,616	8,195	—	3,628	11,988	2,037
	18	2,537	7,492	—	3,332	11,024	1,862
	19	2,831	7,021	—	3,369	10,508	1,728
	20	2,690	5,954	—	3,164	9,432	1,638
	21	2,070	4,599	—	2,548	7,850	1,466
	22	2,483	5,222	—	2,654	8,128	1,496
	23	2,380	5,463	—	2,838	8,427	1,578
	24	2,340	5,017	—	2,600	6,856	1,464
	25	2,063	4,771	—	2,465	6,493	1,376
	26	2,764	5,143	—	2,968	7,507	1,638
	27	2,638	4,275	—	2,833	6,284	1,531
	28	2,520	4,209	—	2,804	6,170	1,681
	29	2,614	4,322	—	2,881	6,200	1,705
	30	2,778	4,800	—	2,995	6,589	1,733
推 移  ( S60 を 100 )	S60	100	100	100	100	100	100
	H2	86	105	95	96	109	95
	7	58	81	49	77	89	75
	12	33	55	50	51	62	53
	14	18	45	—	35	50	40
	15	18	43	—	32	46	36
	16	17	39	—	29	45	30
	17	14	30	—	24	39	26
	18	14	27	—	22	36	24
	19	15	26	—	22	34	22
	20	14	22	—	21	31	21
	21	11	17	—	17	25	19
	22	13	19	—	17	26	19
	23	13	20	—	19	27	20
	24	13	18	—	17	22	18
	25	11	17	—	16	21	17
	26	15	19	—	20	24	21
	27	14	16	—	19	20	19
	28	14	15	—	18	20	21
	29	14	16	—	19	20	22
	30	15	18	—	20	21	22

(資料) 林野庁「森林・林業統計要覧」

# D 木材工業

## 60 規模別製材工場数（固定工場）

区分	年次末	全国	工場数	規 模 別		
	年度末	本県		75.0KW未満	75.0～300KW	300.0KW以上
工場数	S40	全国 本県	24,803 560	23,015 523	1,788 37	－
	45	全国 本県	24,546 551	21,178 507	3,368 44	－
	50	全国 本県	23,630 537	18,815 475	4,815 62	－
	55	全国 本県	22,241 516	16,687 436	5,554 80	－
	60	全国 本県	18,834 461	13,948 367	4,430 84	456 10
	H2	全国 本県	16,811 412	12,100 328	4,178 75	533 9
	7	全国 本県	14,565 365	10,183 272	3,829 75	553 18
	12	全国 本県	11,692 294	8,178 215	2,971 60	543 19
	17	全国 本県	9,011 240	6,189 179	2,334 49	488 12
	22	全国 本県	6,569 184	4,282 125	1,837 50	450 9
	25	全国 本県	5,690 156	3,615 104	1,643 42	432 10
	26	全国 本県	5,468 136	3,455 87	1,597 41	416 8
	27	全国 本県	5,205 130	3,239 83	1,551 39	415 8
	28	全国 本県	4,933 127	3,030 77	1,491 42	412 8
	29	全国 本県	4,814 127	2,924 78	1,466 40	424 9
	30	全国 本県	4,582 119	2,750 74	1,405 34	427 11
構成比	S40	全国 本県	100 100	93 93	7 7	－ －
	45	全国 本県	100 100	86 92	14 8	－ －
	50	全国 本県	100 100	80 88	20 12	－ －
	55	全国 本県	100 100	75 84	25 16	－ －
	60	全国 本県	100 100	74 80	24 18	2 2
	H2	全国 本県	100 100	72 80	25 18	3 2
	7	全国 本県	100 100	70 75	26 21	4 5
	12	全国 本県	100 100	70 73	25 20	5 6
	17	全国 本県	100 100	69 75	26 20	5 5
	22	全国 本県	100 100	65 68	28 27	7 5
	25	全国 本県	100 100	64 67	29 27	8 6
	26	全国 本県	100 100	63 64	29 30	8 6
	27	全国 本県	100 100	62 64	30 30	8 6
	28	全国 本県	100 100	61 61	30 33	8 6
	29	全国 本県	100 100	61 61	30 31	9 7
	30	全国 本県	100 100	60 62	31 29	9 9

(資料) 1 全国は、農林水産省「木材統計」

2 本県は、農林水産省「木材統計」及び県かごしま材振興課

(注) 本表は、木材業者製材業者動態調査等の自己申告による記載内容を取りまとめたものである。

以下、木材加工場関係の資料もすべて同様である。

## 61 規模別木材加工工場数及び加工能力

区 分			S55	60	H2	7	12	17	22	25	26	27	28	29	30
工 場 数	製 材 工 場	総 数	516	461	412	365	294	240	184	156	136	130	127	127	119
		7.5kw未満	12	2	6	4	5	0	0	1	0	0	2	3	1
		7.5～22.5	122	90	84	62	36	24	26	26	22	22	22	21	19
		22.5～37.5	118	107	81	75	69	56	38	29	21	19	18	19	17
		37.5～75.0	184	168	157	131	105	99	61	48	44	42	35	35	37
		75.0～150.0	46	61	51	54	41	31	29	25	23	20	23	23	18
		150.0～300.0	21	23	24	21	19	18	21	17	18	19	19	17	16
		300.0kw以上	13	10	9	18	19	12	9	10	8	8	8	9	11
	チップ工場	専業	43	43	49	30	16	11	15	15	14	15	19	19	18
		兼業	66	43	27	31	33	19	16	15	13	14	13	13	13

(資料) 県かごしま材振興課

(注) チップ兼業は内数。

年 度 (振興局・支庁) 市町村名	総 数	固 定 工 場								チップ 専業	チップ 兼業
		総数	7.5kw 未満	7.5～ 22.5	22.5～ 37.5	37.5～ 75.0	75.0～ 150.0	150.0～ 300.0	300.0kw 以上		
H28	146	127	2	22	18	35	23	19	8	19	13
29	146	127	3	21	19	35	23	17	9	19	13
30	137	119	1	19	17	37	18	16	11	18	13
(鹿児島)	19	17	0	4	2	5	5	0	1	2	0
鹿児島市	10	10	0	3	0	1	5	0	1	0	0
日置市	6	5	0	0	1	4	0	0	0	1	0
いちき串木野市	3	2	0	1	1	0	0	0	0	1	0
三島村	0	0	0	0	0	0	0	0	0	0	0
十島村	0	0	0	0	0	0	0	0	0	0	0
(南 薩)	15	14	0	2	3	4	1	2	2	1	1
枕崎市	2	2	0	0	0	0	0	1	1	0	0
指宿市	5	5	0	0	3	1	1	0	0	0	0
南さつま市	1	1	0	1	0	0	0	0	0	0	0
南九州市	7	6	0	1	0	3	0	1	1	1	1
(北 薩)	29	25	0	2	5	11	2	4	1	4	2
阿久根市	3	2	0	0	1	1	0	0	0	1	0
出水市	9	8	0	0	1	6	1	0	0	1	0
薩摩川内市	10	9	0	0	1	3	0	4	1	1	1
さつま町	6	5	0	2	2	0	1	0	0	1	1
長島町	1	1	0	0	0	1	0	0	0	0	0
(始良・伊佐)	21	17	0	1	1	5	4	4	2	4	3
霧島市	10	8	0	1	0	3	3	0	1	2	1
伊佐市	7	6	0	0	0	2	1	3	0	1	1
始良市	2	1	0	0	1	0	0	0	0	1	0
湧水町	2	2	0	0	0	0	0	1	1	0	1
(大 隅)	39	36	1	9	5	8	5	4	4	3	7
鹿屋市	12	11	1	5	0	3	1	1	0	1	0
垂水市	0	0	0	0	0	0	0	0	0	0	0
曾於市	10	10	0	2	2	1	2	3	0	0	2
志布志市	3	2	0	0	1	0	0	0	1	1	0
大崎町	4	4	0	1	0	3	0	0	0	0	0
東串良町	1	1	0	0	0	0	0	0	1	0	1
錦江町	1	0	0	0	0	0	0	0	0	1	0
南大隅町	2	2	0	0	1	0	1	0	0	0	0
肝付町	6	6	0	1	1	1	1	0	2	0	4

62 市町村別木材加工工場数（つづき）

年 度 (振興局・支庁) 市町村名	総 数	固 定 工 場								チップ 専業	チップ 兼業
		総数	7.5kw 未満	7.5～ 22.5	22.5～ 37.5	37.5～ 75.0	75.0～ 150.0	150.0～ 300.0	300.0kw 以上		
(熊 毛)	10	8	0	1	1	3	1	1	1	2	0
西之表市	4	3	0	1	0	1	1	0	0	1	0
中種子町	1	1	0	0	0	0	0	1	0	0	0
南種子町	0	0	0	0	0	0	0	0	0	0	0
屋久島町	5	4	0	0	1	2	0	0	1	1	0
(大 島)	4	2	0	0	0	1	0	1	0	2	0
奄美市	0	0	0	0	0	0	0	0	0	0	0
大和村	1	0	0	0	0	0	0	0	0	1	0
宇検村	2	1	0	0	0	0	0	1	0	1	0
瀬戸内町	0	0	0	0	0	0	0	0	0	0	0
龍郷町	0	0	0	0	0	0	0	0	0	0	0
喜界町	0	0	0	0	0	0	0	0	0	0	0
徳之島町	0	0	0	0	0	0	0	0	0	0	0
天城町	1	1	0	0	0	1	0	0	0	0	0
伊仙町	0	0	0	0	0	0	0	0	0	0	0
和泊町	0	0	0	0	0	0	0	0	0	0	0
知名町	0	0	0	0	0	0	0	0	0	0	0
与論町	0	0	0	0	0	0	0	0	0	0	0

(資料) 県かごしま材振興課

(注) チップ兼業は内数。

## 63 地区別工場数・出力数

振興局・支庁	37.5kw未満		37.5～75kw		75.0～150kw		150kw以上	
	工場数	出力数	工場数	出力数	工場数	出力数	工場数	出力数
鹿児島	6	130	5	245	5	493	X	X
南薩	5	138	4	182	X	X	4	1,995
北薩	7	171	11	563	2	193	5	1,163
姶良・伊佐	2	45	5	273	4	381	6	1,737
大隅	15	275	8	394	5	462	8	3,767
熊毛	2	43	3	155	X	X	2	464
大島	0	0	X	X	0	0	X	X

工場数	出力数 (kw)
119	13,973

(資料) 県かごしま材振興課

(注) Xは個人又は法人その他の団体に関する秘密を保護するため、統計値を公表しないもの。





## 64 市町村別素材生産事業者数

年度 (振興局・支庁) 市町村名	素 材			
	合計	100m <sup>3</sup> 未満	100～ 500m <sup>3</sup>	500～ 1,000m <sup>3</sup>
H27	231	106	14	13
28	230	96	12	11
29	239	124	7	12
30	241	114	11	14
(鹿児島)	24	5	1	1
鹿児島市	20	5	1	1
日置市	1	－	－	－
いちき串木野市	3	－	－	－
三島村	－	－	－	－
十島村	－	－	－	－
(南 薩)	17	7	－	4
枕崎市	3	3	－	－
指宿市	2	1	－	－
南さつま市	5	1	－	2
南九州市	7	2	－	2
(北 薩)	37	12	3	2
阿久根市	1	－	－	－
出水市	6	2	－	－
薩摩川内市	10	3	1	1
さつま町	17	7	1	1
長島町	3	－	1	－
(姶良・伊佐)	47	22	4	2
霧島市	21	11	3	1
伊佐市	14	7	1	1
姶良市	5	1	－	－
湧水町	7	3	－	－
(大 隅)	68	38	2	3
鹿屋市	16	10	－	2
垂水市	5	5	－	－
曾於市	16	8	1	－
志布志市	15	9	－	1
大崎町	1	1	－	－
東串良町	－	－	－	－
錦江町	6	1	1	－
南大隅町	4	2	－	－
肝付町	5	2	－	－

生 産 量 別				
1,000～ 2,000m <sup>3</sup>	2,000～ 3,000m <sup>3</sup>	3,000～ 5,000m <sup>3</sup>	5,000～ 10,000m <sup>3</sup>	10,000m <sup>3</sup> 以上
25	16	15	24	18
29	13	22	31	16
19	12	17	25	23
14	17	19	26	26
1	7	2	6	1
－	7	－	5	1
1	－	－	－	－
－	－	2	1	－
－	－	－	－	－
－	－	－	－	－
4	－	1	－	1
－	－	－	－	－
1	－	－	－	－
2	－	－	－	－
1	－	1	－	1
3	4	1	6	6
－	－	－	－	1
－	1	－	1	2
－	2	－	1	2
2	1	1	3	1
1	－	－	1	－
1	－	4	6	8
1	－	－	2	3
－	－	1	2	2
－	－	2	1	1
－	－	1	1	2
2	4	4	6	9
1	－	1	1	1
－	－	－	－	－
－	－	2	1	4
－	2	－	－	3
－	－	－	－	－
－	－	－	－	－
1	－	－	3	－
－	2	－	－	－
－	－	1	1	1

## 64 市町村別素材生産事業者数（つづき）

年度 (振興局・支庁) 市町村名	素 材			
	合 計	100m <sup>3</sup> 未満	100～ 500m <sup>3</sup>	500～ 1,000m <sup>3</sup>
(熊毛)	26	13	1	2
西之表市	6	2	1	－
中種子町	1	－	－	－
南種子町	2	1	－	－
屋久島町	17	10	－	2
(大島)	22	17	－	－
奄美市	4	1	－	－
大和村	1	1	－	－
宇検村	3	3	－	－
瀬戸内町	12	11	－	－
龍郷町	－	－	－	－
喜界町	－	－	－	－
徳之島町	1	1	－	－
天城町	1	－	－	－
伊仙町	－	－	－	－
和泊町	－	－	－	－
知名町	－	－	－	－
与論町	－	－	－	－

(資料) 県森林経営課

生 産 量 別				
1,000～ 2,000m <sup>3</sup>	2,000～ 3,000m <sup>3</sup>	3,000～ 5,000m <sup>3</sup>	5,000～ 10,000m <sup>3</sup>	10,000m <sup>3</sup> 以上
2	-	5	2	1
-	-	2	-	1
1	-	-	-	-
-	-	-	1	-
1	-	3	1	-
1	2	2	-	-
-	1	2	-	-
-	-	-	-	-
-	-	-	-	-
-	1	-	-	-
-	-	-	-	-
-	-	-	-	-
-	-	-	-	-
-	-	-	-	-
1	-	-	-	-
-	-	-	-	-
-	-	-	-	-
-	-	-	-	-
-	-	-	-	-

# E 特用林産等

## 65 竹林改良等事業実績（県単事業）

年 度 振興局・支庁	竹 林 改 良		荒 廃 竹 林 の 整 備		作 業 路	
	面 積	市町村数	面 積	市町村数	延 長	市町村数
	ha		ha		m	
H16	15.86	8	34.85	3	3,969	5
17	18.12	8	—	—	3,663	5
18	18.73	8	—	—	4,395	6
19	22.28	8	—	—	3,780	7
20	14.10	8	—	—	2,558	6
21	17.22	8	—	—	3,038	7
22	16.62	7	—	—	4,436	7
23	11.15	7	2.27	4	2,244	9
24	16.33	8	2.30	4	3,539	9
25	18.87	8	2.54	6	3,722	8
26	10.74	7	2.59	4	3,157	6
27	21.62	12	27.64	4	6,238	12
28	10.81	6	13.82	2	3,119	5
29	17.19	6	1.00	1	3,485	6
30	18.17	7	—	—	2,510	5
鹿 児 島	2.60	1	—	—	200	1
南 薩	—	—	—	—	—	—
北 薩	11.12	3	—	—	2,210	3
姶良・伊佐	4.45	3	—	—	100	1
大 隅	—	—	—	—	—	—
熊 毛	—	—	—	—	—	—
大 島	—	—	—	—	—	—

（資料）県森林経営課

（注） H16年度、H27年度～H29年度 荒廃竹林の整備に、台風復旧対策における実績が含まれる。

## 66 活動火山周辺地域防災林業対策事業実績

年 度	協 業 体 数	施 設 導 入 数		事 業 費 (千円)
		降 灰 防 止	降 灰 除 去	
H18	—	—	—	—
19	1	—	1	2,897
20	1	—	1	4,502
21	1	1	—	3,638
22	1	—	1	3,001
23	2	2	—	2,741
24	3	2	4	5,686
25	1	—	7	4,461
26	2	2	1	3,734
27	2	1	3	3,683
28	2	1	2	2,482
29	1	1	—	3,107
30	1	1	1	2,623

（資料）県森林経営課



年 度	特 用 樹 林 造 成												
	竹 林 改 良		く ぬ ぎ		ひ さ か き		み よ う が 栽 培 地 造 成	た ら の め 栽 培 地 造 成	さ か き		し き み 新 植	ほ だ 場 造 成	た け の こ 展 示 園 箇所
	1 年 目  ha	2 年 目  ha	新 植  ha	保 育  ha	新 植  ha	保 育  ha			新 植  ha	保 育  ha			
H16	—	—	—	—	0.35	—	—	—	0.4	—	10.7	—	—
20	—	—	—	—	—	—	—	—	—	—	—	—	—
21	—	—	—	—	—	—	—	—	—	—	—	—	—
22	—	—	—	—	—	—	—	—	—	—	—	—	—
23	—	—	—	—	—	—	—	—	—	—	—	—	—
24	—	—	—	—	—	—	—	—	—	—	—	—	—
25	—	—	—	—	—	—	—	—	—	—	—	—	—
26	—	—	—	—	—	—	—	—	—	—	—	—	—
27	—	—	—	—	—	—	—	—	—	—	—	—	—
28	—	—	—	—	—	—	—	—	—	—	—	—	—
29	—	—	—	—	—	—	—	—	—	—	—	—	—
30	—	—	—	—	—	—	—	—	—	—	—	—	—

（資料）県森林経営課



		生産基盤整備					生産・出荷施設					加工・貯蔵施設	流通販売等施設	炭化等施設
ハゼノキ ソテ		作業道		簡易給水施設	管理道	用・排水施設	導入箇所数	林内箇所数	竹材搬出用機械等	移動式炭化炉	製炭窯			
新植	保育	開設	改良	箇所	m	箇所	箇所	台	基	式	基	箇所	箇所	箇所
—	—	—	—	—	—	—	—	—	1	—	—	—	—	—
—	—	—	—	—	—	—	—	—	—	—	—	—	—	—
—	—	—	—	—	—	—	—	—	—	—	—	—	—	—
—	—	—	—	—	—	—	—	—	—	—	—	—	—	—
—	—	—	—	—	—	—	—	—	—	—	—	—	—	—
—	—	—	—	—	—	—	—	—	—	—	—	—	—	—
—	—	—	—	—	—	—	—	—	—	—	—	—	—	—
—	—	—	—	—	—	—	—	—	—	—	—	—	—	—
—	—	—	—	—	—	—	—	—	—	—	—	—	—	—
—	—	—	—	—	—	—	—	—	—	—	—	—	—	—
—	—	—	—	—	—	—	—	—	—	—	—	—	—	—
—	—	—	—	—	—	—	—	—	—	—	—	—	—	—
—	—	—	—	—	—	—	—	—	—	—	—	—	—	—

68 緑化樹木（露地栽培）の生産状況（H31年3月現在の在圃本数）

年 度 振興局・支 庁	生 産 者 （ 人 ）				生 産 面 積 （ ア ー ル ）			
	総 数	農 林 家 家	法 人	団 体 その他	総 数	農 林 家 家	法 人	団 体 その他
H10	175	88	78	9	94,948	14,040	79,951	957
18	72	34	36	2	27,270	10,614	16,332	324
19	75	33	40	2	28,345	10,584	17,437	324
20	72	31	38	3	28,176	10,734	17,068	374
21	35	11	22	2	23,755	11,070	12,465	220
22	32	6	24	2	15,797	781	14,996	20
23	27	7	20	1	12,797	508	12,059	230
24	42	19	22	1	18,750	10,971	7,404	375
25	34	14	19	1	18,035	2,762	15,193	80
26	29	12	16	1	9,616	1,582	8,014	20
27	24	6	17	1	7,198	1,875	5,303	20
28	28	8	19	1	8,125	211	7,894	20
29	32	7	24	1	11,614	485	11,094	35
30	29	9	17	3	10,138	3,482	6,454	202
鹿 児 島	3	—	2	1	189	—	187	2
南 薩	3	—	3	—	1,955	—	1,955	—
北 薩	10	7	3	—	5,910	3,210	2,700	—
始 良・伊 佐	2	—	2	—	400	—	400	—
大 隅	5	—	4	1	1,062	—	892	170
熊 毛	4	1	2	1	260	150	80	30
大 島	2	1	1	—	362	122	240	—

（資料）県森づくり推進課

（注）生産者の所在地を単位として集計してある。

69 緑化樹木（コンテナ栽培）の生産状況（H31年3月現在の在圃本数）

年 度 振興局・支 庁	生 産 者 （ 人 ）				生 産 面 積 （ ア ー ル ）			
	総 数	農 林 家 家	法 人	団 体 その他	総 数	農 林 家 家	法 人	団 体 その他
H10	33	11	21	1	17,055	3,044	13,973	38
18	28	13	13	2	4,576	2,112	2,225	239
19	35	16	17	2	5,146	2,302	2,605	239
20	39	18	19	2	6,381	2,427	3,715	239
21	19	9	9	1	2,385	740	1,415	230
22	12	5	21	1	1,809	72	1,737	—
23	10	3	6	1	2,029	32	1,767	230
24	18	9	8	1	4,750	1,808	2,567	375
25	15	8	6	1	3,065	1,288	1,747	30
26	17	8	8	1	4,004	1,111	2,883	10
27	11	2	8	1	3,811	800	3,001	10
28	12	2	9	1	3,069	315	2,744	10
29	11	1	9	1	1,008	10	988	10
30	11	4	7	—	5,557	1,910	3,647	—
鹿 児 島	1	—	1	—	27	—	27	—
南 薩	1	—	1	—	30	—	30	—
北 薩	5	3	2	—	4,600	1,900	2,700	—
始 良・伊 佐	1	—	1	—	50	—	50	—
大 隅	2	1	1	—	610	10	600	—
熊 毛	—	—	—	—	—	—	—	—
大 島	1	—	1	—	240	—	240	—

（資料）県森づくり推進課

（注）1 生産者の所在地を単位として集計してある。

2 四捨五入により計が一致しない場合がある。

生産本数（千本）						
総数	高木性樹木				低木性樹木	特殊樹木
	針葉樹	常緑樹	落葉樹	小計		
5,365	573	2,505	253	3,331	1,802	232
746	152	269	33	454	168	124
812	101	336	52	489	191	132
563	76	164	26	266	160	137
354	46	125	59	230	91	32
278	23	117	29	169	—	109
220	34	74	21	129	—	90
228	49	113	28	190	—	38
232	42	125	27	194	—	38
181	22	108	19	149	—	32
159	20	78	46	144	10	5
143	19	77	13	109	—	34
243	111	77	21	209	—	34
139	8	91	14	113	—	26
9	—	6	1	7	—	2
39	0	32	3	35	—	4
33	3	20	8	31	—	2
3	0	3	0	3	—	—
11	1	9	1	11	—	0
27	4	21	1	26	—	1
17	—	0	0	1	—	16

生産本数（千本）						
総数	高木性樹木				低木性樹木	特殊樹木
	針葉樹	常緑樹	落葉樹	小計		
1,060	54	684	42	780	220	60
474	19	311	28	358	90	26
344	41	191	13	245	76	23
392	23	227	26	276	95	21
304	9	172	44	225	74	4
67	12	43	4	59	—	9
53	1	31	11	43	—	10
67	3	41	19	63	—	4
57	2	35	17	54	—	3
84	4	54	24	82	—	2
44	1	30	6	37	7	—
48	1	27	13	41	—	7
59	1	37	8	46	—	13
73	6	52	14	72	—	1
19	5	12	2	19	—	0
2	—	1	1	2	—	—
25	—	15	10	25	—	0
2	—	2	—	2	—	—
21	—	20	1	21	—	—
—	—	—	—	—	—	—
3	1	2	—	3	—	—



## 5 林 業 経 営



# A 林業構造改善

## 70 林業構造改善事業指定地域一覧

区 分	指定年度	指定地域数	地 域 名	事業実施年度
第一次林業構造改善事業	S39	3	薩摩町, 輝北町, 田代町	S40～42
	40	3	出水市, 蒲生町, 鹿屋市	S41～43
	41	3	国分市, 牧園町, 根占町	S42～44
	42	1	佐多町	S43～45
	43	2	霧島町, 徳之島町	S44～46
	44	3	名瀬市, 上屋久町, 横川町	S45～47
	45	1	大口市	S46～48
	45追	2	出水市, 根占町	S46～48
	46	3	宮之城町, 鶴田町, 祁答院町	S47～49
	46追	4	薩摩町, 牧園町 佐多町, 鹿屋市	S47～48 S47～49
第二次林業構造改善事業	47	2	始良東部A(国分市, 福山町) 始良東部B(隼人町, 霧島町)	S48～51
	48	3	伊佐(大口市, 菱刈町), 牧園町 種子島(西之表市, 中種子町, 南種子町)	S49～52
	49	4	出水市, 始良西部A(加治木町, 溝辺町) 始良西部B(始良町, 蒲生町), 根占町	S50～53
	50	4	宮之城町, 鶴田町, 祁答院町 薩摩町	S51～54 S51～55
	51	4	川内市, 栗野町, 吉松町, 大根占町	S52～55
	52	5	東郷町, 入来町, 樋脇町, 財部町 屋久島(上屋久町, 屋久町)	S53～56
	52特	1	国分市	S52
	52追	2	始良東部A(福山町), 始良東部B(隼人町, 霧島町)	S53～54
	53	6	知覧町, 川辺町, 日置A(東市来町, 日吉町) 輝北町, 有明町, 大崎町	S54～57
	53追	1	伊佐(大口市, 菱刈町)	S54～55
	53特	2	国分市, 大口市	S53
	54	6	高尾野町, 吹上町, 金峰町, 日置B(伊集院町, 郡山町) 横川町, 高山町	S55～60
	54追	2	出水市, 始良西部B(始良町, 蒲生町)	S55～56
	54特	4	加治木町, 隼人町, 出水市, 根占町	S54
	55特	5	国分市, 大根占町, 祁答院町, 栗野町, 蒲生町	S55

(注) 追：追加事業（本事業終了地域を対象とした追加事業）

特：特別対策事業

70 林業構造改善事業指定地域一覧(つづき)

区 分		指定年度	指定地域数	地 域 名	事業実施年度
新 林 業 構 造 改 善 事 業	山 村 林 構	S55	4	菱刈町, 大隅町, 阿久根市, 大口市	S55～63
		56	4	宮之城町, 栗野町, 末吉財部地域(末吉町, 財部町) 種子島地域(西之表市, 中種子町, 南種子町)	S57～H3
		57	3	祁答院町, 福山町, 鹿屋串良地域(鹿屋市, 串良町)	S58～H2
		58	3	川辺町, 志布志町, 輝北町	S59～H3
		59	3	国分市, 蒲生町, 牧園町	S60～H5
		60	2	金峰町, 始良町	S61～H6
		61	1	東市来町	S62～H4
		62	1	串木野市	S63～H4
		63	2	出水市, 伊集院町	H元～6
		H元	2	喜入町, 加治木町	H2～6
	地 区 林 構	S55	1	指宿市	S55～59
		57	1	隼人町	S58～H元
		58	3	上屋久町, 屋久町, 東町	S59～H3
		59	1	吉田町	S61～H2
		61	1	市来町	S63～H4
		62	1	溝辺町	S63～H6
	広 域 林 構	56	1	鹿児島中央地区	S57～60
		63	1	鹿児島中部地区	H元～2
	適 正 化 対 策	58	1	吉田町	S58～60
		59	1	市来町	S59～61
		60	1	鶴田町	S60～62
	活 性 化 対 策	59	2	佐多町, 薩摩町	S59
		60	1	串木野市	S60
	活 性 化 対 策 特 別	63	5	祁答院町, 蒲生町, 栗野町, 輝北町, 財部町	S63
	高 度 化 モ デ ル	H元	1	曽於地域	H元～2
	共 同 化 特 対	3	1	福山町	H3～4



## 70 林業構造改善事業指定地域一覧(つづき)

区 分		指定年度	指定地域数	地 域 名	事業実施年度
林業山村活性化 林業構造改善事業	総 合 型	H2	3	財部町	H2～5
				高山町	H2～7
				大隅町	H3～6
		3	3	田代町, 大口・菱刈ブロック(大口市, 菱刈町)	H4～7
				入来町	H4～8
		4	5	宮之城・鶴田ブロック(宮之城町, 鶴田町), 鹿屋市	H5～8
				蒲生町	H5～9
				国分・隼人ブロック(国分市, 隼人町), 福山町	H5～10
		5	3	種子島ブロック(西之表市, 中種子町, 南種子町)	H6～10
				串木野市	H6～11
				知覧・川辺ブロック(知覧町, 川辺町)	H6～12
		6	4	川内ブロック(川内市, 樋脇町, 東郷町)	H7～10
				吉松町	H7～9
				横川町, 根占町	H8～10
		7	3	栗野町, 溝辺町	H8～9
				伊集院町	H8～11
	産 地 形成型	2	1	南大隅地域(大根占町, 根占町, 田代町, 佐多町)	H2～8
		3	1	南薩地域(枕崎市, 加世田市, 笠沙町, 大浦町, 坊津町, 知覧町, 川辺町)	H4～8
	資 源 活 用 型	2	1	大根占町	H2～4
		3	1	末吉町	H4～6
		5	1	東市来町	H6～9
		6	2	内之浦町	H7～9
				宮之城町(緑のアメニティ)	H6
		7	2	加治木町, 大隅町	H8～10
	地域活 性化型	2	3	鶴田町, 栗野町, 佐多町	H2～3
	活 力 増 進 モデル	3	2	祁答院町, 輝北町	H4～5
	美しい 森林むら づくり	3	1	栗野町	H4～5
	新美しい 森林むら づくり	6	1	財部町	H6～8
	中山間林 業活性化 モデル	7	2	出水市, 喜入町	H7～8

## 70 林業構造改善事業指定地域一覧(つづき)

区 分		指定年度	指定地域数	地 域 名	事業実施年度
景気対策臨時 緊急特別林業 構造改善事業		H10	4	南薩流域，北薩流域，始良流域，大隅流域	H10

区 分		指定年度	指定地域数	地 域 名	事業実施年度
経済新生臨時 特別林業構造 改 善 事 業		H11	4	南薩流域，北薩流域，始良流域，大隅流域	H11

区 分		指定年度	指定地域数	地 域 名	事業実施年度
経営基盤強化林構	森 林 活用型	H8	1	大口市	H8～10
		9	1	郡山町	H9～13
	事業体 育成型	9	1	肝属東部(鹿屋市，高山町)	H9～11
		11	1	熊毛流域(西之表市，中種子町，南種子町，上屋久町屋久町)	H11～13
	木材供給 圏確立型	10	1	始良流域(国分市，加治木町，始良町，蒲生町溝辺町，横川町，栗野町，吉松町，牧園町霧島町，隼人町，福山町)	H10～13

区 分		指定年度	指定地域数	地 域 名	事業実施年度
地域林業 経営集約 化型 資源循環 利用推進 課型	地域林業 経営集約 化型	H12	1	財部町	H12～14
		13	1	指宿地域(指宿市，喜入町，山川町，頰娃町，開聞町)	H13～15
	資源循環 利用推進 課型	12	2	蒲生地域(鹿児島市，吉田町，加治木町，始良町蒲生町，溝辺町)	H12～14
				大隅地域(輝北町，志布志町，大崎町，有明町)	H12～14

区 分		指定年度	指定地域数	地 域 名	事業実施年度
林業・木材産業構造改革事業	策林業 経営 事業 構造 改善 事業 業	H14	2	大口市，祁答院町	H14～15
		15	1	川辺町	H15～16
		16	2	隼人町，根占町	H16～17
		17	2	鹿児島市，霧島市	H17
		18	2	鹿児島市，さつま町	H18
	木 材 産 業 構 造 改 革 事 業	19	1	鹿屋市・肝付町	H19
		20	1	鹿児島市	H20
		21	1	肝付町	H21
		22	1	南九州市	H22～23
		23	1	肝付町	H23
		24	1	曾於市	H24～25
		25	—		
		26	—		
		27	—		
		28	1	薩摩川内市	H28
		29	1	曾於市	H29
		30	1	鹿屋市	H30

(資料) 県かごしま材振興課

## 71 入会林野整備実績

(単位：件・ha)

(振興局・支庁) 市町村	総 数				S40～H29年度				H30年度			
	調査測量		認可		調査測量		認可		調査測量		認可	
	件数	面積	件数	面積	件数	面積	件数	面積	件数	面積	件数	面積
総 数	392	22,115	310	16,700	392	22,115	302	16,392	—	—	8	308
(鹿 児 島)	27	1,979	24	2,040	27	1,979	24	2,040	—	—	—	—
鹿児島市	10	1,005	9	993	10	1,005	9	993	—	—	—	—
日置市	7	453	7	456	7	453	7	456	—	—	—	—
いちき串木野市	10	521	8	591	10	521	8	591	—	—	—	—
三島村	—	—	—	—	—	—	—	—	—	—	—	—
十島村	—	—	—	—	—	—	—	—	—	—	—	—
( 南 薩 )	63	4,430	69	4,944	63	4,430	62	4,662	—	—	7	282
枕崎市	2	109	6	320	2	109	5	263	—	—	1	57
指宿市	5	173	5	206	5	173	5	206	—	—	—	—
南さつま市	30	1,703	23	1,807	30	1,703	22	1,796	—	—	1	11
南九州市	26	2,445	35	2,611	26	2,445	30	2,397	—	—	5	214
( 北 薩 )	80	3,171	69	2,326	80	3,171	68	2,300	—	—	1	26
阿久根市	3	226	1	154	3	226	1	154	—	—	—	—
出水市	2	36	2	43	2	36	2	43	—	—	—	—
薩摩川内市	39	1,852	29	986	39	1,852	29	986	—	—	—	—
さつま町	36	1,057	20	689	36	1,057	20	689	—	—	—	—
長島町	—	—	17	454	—	—	16	428	—	—	1	26
( 始 良 ・ 伊 佐 )	60	2,336	52	2,170	60	2,336	52	2,170	—	—	—	—
霧島市	41	1,095	36	980	41	1,095	36	980	—	—	—	—
伊佐市	1	80	2	92	1	80	2	92	—	—	—	—
始良市	9	815	7	791	9	815	7	791	—	—	—	—
湧水町	9	346	7	307	9	346	7	307	—	—	—	—
( 大 隅 )	71	2,228	60	2,094	71	2,228	60	2,094	—	—	—	—
鹿屋市	29	957	25	754	29	957	25	754	—	—	—	—
垂水市	1	31	1	32	1	31	1	32	—	—	—	—
曾於市	31	739	27	961	31	739	27	961	—	—	—	—
志布志市	8	227	6	216	8	227	6	216	—	—	—	—
大崎町	—	—	—	—	—	—	—	—	—	—	—	—
東串良町	—	—	—	—	—	—	—	—	—	—	—	—
錦江町	—	—	—	—	—	—	—	—	—	—	—	—
南大隅町	1	200	1	131	1	200	1	131	—	—	—	—
肝付町	1	74	—	—	1	74	—	—	—	—	—	—
( 熊 毛 )	17	811	17	1,257	17	811	17	1,257	—	—	—	—
西之表市	—	—	—	—	—	—	—	—	—	—	—	—
中種子町	1	125	1	56	1	125	1	56	—	—	—	—
南種子町	6	197	6	364	6	197	6	364	—	—	—	—
屋久島町	10	489	10	837	10	489	10	837	—	—	—	—
( 大 島 )	74	7,160	19	1,869	74	7,160	19	1,869	—	—	—	—
奄美市	36	2,519	10	376	36	2,519	10	376	—	—	—	—
大和村	1	168	—	—	1	168	—	—	—	—	—	—
宇検村	6	1,941	2	777	6	1,941	2	777	—	—	—	—
瀬戸内町	—	—	—	—	—	—	—	—	—	—	—	—
龍郷町	—	—	—	—	—	—	—	—	—	—	—	—
喜界町	13	447	—	—	13	447	—	—	—	—	—	—
徳之島町	10	1,289	4	468	10	1,289	4	468	—	—	—	—
天城町	8	796	3	248	8	796	3	248	—	—	—	—
伊仙町	—	—	—	—	—	—	—	—	—	—	—	—
和泊町	—	—	—	—	—	—	—	—	—	—	—	—
知名町	—	—	—	—	—	—	—	—	—	—	—	—
与論町	—	—	—	—	—	—	—	—	—	—	—	—

(資料) 県森林経営課

(注) 認可件数、面積は、入会林野近代化法に基づく整備分のみ（自主登記は除く）。

## B 森林経営計画

### 72 森林経営計画認定面積

(単位：ha)

区 分	森林組合	市町村	森林整備 公社	その他	合計
H30年度末	70,375	14,268	12,024	16,162	112,829
鹿児島	4,030	9,894	1,062	1,205	16,192
南薩	4,752	314	1,019	—	6,086
北薩	2,780	681	2,904	5,567	11,933
姶良・伊佐	19,523	—	1,366	3,895	24,783
大隅	24,064	316	1,449	2,940	28,770
熊毛	7,509	1,168	4,224	971	13,870
大島	7,717	1,895	—	1,585	11,196

(資料) 県森林経営課

(注) 1 その他は、県、会社、個人である。

2 認定は、農林水産大臣、県知事、市町村長による。

3 四捨五入により計が一致しない場合がある。

## 73 市町村別除伐・間伐対象面積

(単位：ha・%)

〔森林計画区〕 (振興局・支庁) 市 町 村	民 有 林 面 積	人 工 林 面 積 (スギ・ヒノキ) (A)	除伐対象面積 (B)	間伐対象面積 (C)	人工林対比	
					(B)/(A)	(C)/(A)
総 数	438,089	184,917	1,510	55,484	0.8	30.0
〔南薩〕	97,899	43,150	69	15,098	0.2	35.0
(鹿児島)	55,093	20,727	19	6,602	0.1	31.9
鹿児島市	27,173	10,624	15	3,295	0.1	31.0
日置市	13,028	7,776	4	2,195	0.1	28.2
いちき串木野市	5,636	2,243	1	1,092	0.0	48.7
三島村	2,515	-	-	-	-	-
十島村	6,741	84	-	21	-	24.5
(南薩)	42,807	22,423	50	8,496	0.2	37.9
枕崎市	3,347	1,076	3	693	0.3	64.4
指宿市	5,310	2,602	8	1,045	0.3	40.2
南さつま市	17,410	7,022	5	2,325	0.1	33.1
南九州市	16,739	11,724	33	4,433	0.3	37.8
〔北薩〕	97,334	50,604	301	13,647	0.6	27.0
(北薩)	82,449	40,110	150	10,383	0.4	25.9
阿久根市	6,739	3,267	4	1,116	0.1	34.2
出水市	12,554	7,776	70	2,233	0.9	28.7
薩摩川内市	42,131	18,279	48	4,101	0.3	22.4
さつま町	14,202	7,623	24	1,660	0.3	21.8
長島町	6,823	3,166	4	1,272	0.1	40.2
(始良・伊佐)	14,885	10,494	150	3,264	1.4	31.1
伊佐市	14,885	10,494	150	3,264	1.4	31.1
〔始良〕	54,623	33,919	331	10,685	1.0	31.5
(始良・伊佐)	54,623	33,919	331	10,685	1.0	31.5
霧島市	33,410	20,735	275	7,339	1.3	35.4
始良市	14,553	8,390	26	1,676	0.3	20.0
湧水町	6,661	4,794	30	1,671	0.6	34.9
〔大隅〕	83,860	47,158	796	11,951	1.7	25.3
(大隅)	83,860	47,158	796	11,951	1.7	25.3
鹿屋市	15,837	8,824	63	2,061	0.7	23.4
垂水市	8,805	3,585	38	1,104	1.1	30.8
曾於市	19,319	13,700	288	3,086	2.1	22.5
志布志市	11,309	6,782	187	1,463	2.8	21.6
大崎町	3,379	1,595	23	486	1.4	30.5
東串良町	178	46	1	9	1.2	18.9
錦江町	6,895	4,510	80	1,353	1.8	30.0
南大隅町	9,349	3,180	6	1,065	0.2	33.5
肝付町	8,789	4,936	110	1,324	2.2	26.8
〔熊毛〕	30,891	9,311	13	3,678	0.1	39.5
(熊毛)	30,891	9,311	13	3,678	0.1	39.5
西之表市	10,738	3,509	3	1,638	0.1	46.7
中種子町	5,387	1,781	2	644	0.1	36.1
南種子町	4,685	1,309	8	445	0.6	34.0
屋久島町	10,081	2,711	-	952	-	35.1
〔奄美大島〕	73,480	775	-	424	-	54.7
(大島)	73,480	775	-	424	-	54.7
奄美市	22,078	343	-	222	-	64.8
大和村	7,924	127	-	88	-	69.1
宇検村	8,520	18	-	4	-	21.9
瀬戸内町	19,615	128	-	51	-	40.1
龍郷町	6,676	133	-	57	-	42.7
喜界町	889	2	-	1	-	42.0
徳之島町	4,015	11	-	-	-	-
天城町	1,702	0	-	-	-	-
伊仙町	1,059	4	-	1	-	15.1
和泊町	300	-	-	-	-	-
知名町	619	9	-	1	-	6.5
与論町	84	-	-	-	-	-

(資料) 県森林経営課「地域森林計画書」(H31年4月1日現在)

(注) 1 除伐対象面積：8～15年生。

2 間伐対象面積：16～45年生。

3 四捨五入の関係で総数と内訳の計は一致しないことがある。

74 間伐対策事業実績及び事業種別間伐実績

(1) 森林環境税関係事業

区 分	推進林員 つ活く 動り (人日)	間伐 (ha)	作業道 (m)	作業路 (m)	集材路 (m)	林高 業性 機能 械 (台)	林内 作業車 (台)	その他 林業 機械 (台)
26年度	5,048	259	1,500	73,701	96,625	—	1	3
27年度	4,768	111	—	54,517	24,520	—	—	12
28年度	4,283	690	—	47,760	42,740	—	1	10
29年度	4,135	395	—	39,241	62,868	—	2	15
30年度	4,135	367	—	30,271	57,123	—	1	16
振興局等管内別内訳	(鹿児島)	218	33	—	2,570	—	—	3
	(南 薩)	1,202	48	—	2,820	3,900	—	2
	(北 薩)	745	91	—	7,574	—	—	8
	(始良・伊佐)	445	59	—	7,550	42,105	—	1
	(大 隅)	925	72	—	200	11,118	—	—
	(熊 毛)	600	64	—	9,557	—	—	2
	(大 島)	—	—	—	—	—	—	—

(資料) 県かごしま材振興課

(注) 1 H26年度は、森林環境整備事業及び生き活き間伐推進事業による実績。

2 H27～30年度は、未来につなぐ森林づくり推進事業による実績。

3 四捨五入により計が一致しない場合がある。

(2) 事業種別間伐実績

(単位：ha)

区 分	国庫補助事業			県単独事業	融 資	その他	合計
	計	造林補助事業等	治山事業				
26年度	3,529	3,494	35	259	—	319	4,107
27年度	3,904	3,904	—	111	—	289	4,305
28年度	2,810	2,809	1	690	—	409	3,909
29年度	2,684	2,684	—	395	—	174	3,252
30年度	2,353	2,353	—	367	—	188	2,909

(資料) 県森林経営課、県かごしま材振興課、県森づくり推進課

(注) 1 造林補助事業等は、造林補助事業(複層林改良は除く)、ふるさとの森再生交付金事業、生き活き間伐推進事業、ふるさとの森生産性強化対策事業、次世代ふるさとの森再生事業の実績。

2 治山事業は、保安林整備事業等の実績。

3 県単独事業は、森林環境税関係事業の実績。

4 その他は、市町村単独事業、自力等の実績。

5 四捨五入により計が一致しない場合がある。

## 6 森林組合及び金融







## 75 森林組合

年 度 (地 区) 組 合		組 合 数	組合員数	組 合 員 所有面積	払 込 資 金	役 員			職員数	林 業 技能者数
						常 勤 理 事	非 常 勤			
							理 事	監 事		
年度別推移	H26	15	100,116	290,484	1,468,663	10	138	42	191	571
	27	15	99,605	287,212	1,460,766	10	135	44	192	546
	28	15	99,154	286,558	1,464,001	10	139	43	182	517
	29	15	98,913	286,640	1,459,192	10	140	43	180	457
	30	15	98,451	286,769	1,453,555	10	128	43	189	446
か ご し ま			32,250	62,073	256,367	1	15	4	37	100
小 計		1	32,250	62,073	256,367	1	15	4	37	100
北 薩			10,513	50,602	283,520	1	5	3	24	32
小 計		1	10,513	50,602	283,520	1	5	3	24	32
伊 佐			2,934	6,092	74,991	1	7	3	12	15
始 良 西 部			5,012	15,951	63,148	1	9	3	11	34
北 始 良			4,591	12,589	47,933	—	8	3	14	19
始 良 東 部			5,108	14,395	74,846	1	8	3	12	22
小 計		4	17,645	49,027	260,918	3	32	12	49	90
曾 於 地 区			7,305	14,957	97,456	1	9	2	11	32
曾 於 市			7,304	12,518	185,921	1	8	3	17	70
大 隅			12,404	29,634	170,722	1	9	3	19	34
内 之 浦			867	2,761	19,119	1	6	3	7	24
小 計		4	27,880	59,870	473,218	4	32	11	54	160
種 子 島			4,710	15,866	97,929	—	9	3	8	35
屋 久 島			2,393	7,962	45,868	—	7	2	5	5
小 計		2	7,103	23,828	143,797	—	16	5	13	40
あまみ大島			1,543	25,721	20,951	1	9	3	5	11
瀬戸内町			367	9,140	5,906	—	7	2	4	5
徳之島地区			1,150	6,508	8,878	—	12	3	3	8
小 計		3	3,060	41,369	35,735	1	28	8	12	24

(資料) 県環境林務課「平成30年度森林組合一斉調査票」

(単位：人・ha・千円)

販 売			購 買		利 用		金 融 (貸付残高)
販売事業	林産事業	加工製造 事業	購買事業	養苗事業	森林造成 事業	そ の 他	
2,244,950	1,926,687	576,724	288,256	2,085	2,201,825	1,694,422	3,996
1,554,147	2,410,346	604,072	324,410	2,261	2,112,773	1,754,238	20
1,680,371	2,488,834	616,458	323,039	928	2,805,073	1,772,334	340
2,183,938	2,743,781	948,425	333,669	12,754	2,459,043	1,802,006	11,954
2,183,060	3,078,105	1,051,064	307,525	12,624	1,982,158	1,669,521	8,450
9,748	547,631	174,476	74,380	—	407,255	875,873	—
9,748	547,631	174,476	74,380	—	407,255	875,873	—
765,045	142,428	27,532	29,804	—	86,127	41,578	—
765,045	142,428	27,532	29,804	—	86,127	41,578	—
67,657	96,564	30,609	20,346	—	132,525	32,522	—
102,995	237,238	—	17,465	—	76,282	80,237	—
2,909	213,620	—	9,384	—	70,819	90,196	—
8,758	153,873	—	14,742	—	79,733	67,745	—
182,319	701,295	30,609	61,937	—	359,359	270,700	—
695,188	683,093	295,223	35,507	11,383	198,303	70,601	1,650
500,701	671,183	259,019	53,752	—	286,475	135,789	—
12,700	248,935	292	24,382	—	443,067	56,335	—
1,271	39,161	1,094	7,323	—	62,433	56,734	—
1,209,860	1,642,372	555,628	120,964	11,383	990,278	319,459	1,650
7,424	31,216	261,677	9,010	1,189	18,973	7,755	—
5,868	13,162	—	6,142	—	5,116	54,422	6,800
13,292	44,378	261,677	15,152	1,189	24,089	62,177	6,800
2,768	1	1,142	141	52	55,470	54,524	—
—	—	—	1,321	—	19,732	27,238	—
28	—	—	3,826	—	39,848	17,972	—
2,796	1	1,142	5,288	52	115,050	99,734	—

## 76 生産森林組合

(単位：人・ha・千円)

年 組 合 度 名	組合員数 (組合数)	組合経営 森林面積	払 込 資 金 出 資 金	役 員 数	職 員 数	事業従事者
H26	4,707 (40)	3,432	293,438	318	8	377
27	4,476 (39)	3,310	287,441	298	7	279
28	4,314 (38)	2,906	281,494	290	8	270
29	4,317 (33)	3,284	287,015	285	8	129
30	4,024 (31)	2,867	275,487	268	7	302
平 川	226	63	3,344	11	—	23
郡 元 春 山	69	22	4,830	12	—	—
入 佐	30	119	2,400	6	1	31
直 木	27	189	4,050	6	1	27
四 元	41	84	3,900	8	2	—
春 山	29	106	1,740	8	1	—
嶽	132	244	2,640	6	—	1
穎娃町折尾只角	179	131	1,110	7	—	2
大 山 野	215	97	31,570	12	—	13
厚 地	198	180	49,500	10	—	10
清 水	209	147	9,950	10	—	2
古 殿	117	32	9,854	10	—	10
神 殿	106	20	6,100	7	—	—
野 崎	282	38	9,450	18	—	2
上 神 殿	69	141	3,897	5	—	1
宮 里 町	150	173	4,800	9	—	—
中 村 町 中 央	9	16	220	4	—	—
田 海	278	93	3,336	13	—	—
入来町市野々	23	87	4,914	5	—	1
二 渡	96	70	3,651	8	—	2
上 平 川	49	27	2,650	8	—	1
浅 井 野	53	27	12,524	8	—	6
黒 木	185	63	7,240	10	—	1
鶴 川 内 里	190	130	15,960	7	2	20

(資料) 県環境林務課「平成30年度生産森林組合一斉調査票」

## 76 生産森林組合（つづき）

（単位：人・ha・千円）

組 合 名	組合員数	組合経営 森林面積	払 込 出 資 金	役 員 数	職 員 数	事業従事者
上 之 段	111	135	9,987	15	-	3
小 山 田	247	71	8,785	9	-	1
西 別 府	211	83	48,600	7	-	7
霧島市溝辺町麓	430	167	3,440	9	-	138
中 野	13	18	975	5	-	-
平 田	-	-	-	-	-	-
手 々	50	94	4,070	15	-	-

（資料）県環境林務課「平成30年度生産森林組合一斉調査票」

（参考）鹿児島県森林組合連合会

年 度	会 員 数	払込済出資金	役 員 数		職 員 数	備 考
			常 勤	非 常 勤		
H26	組合 15	千円 255,730	人 1	人 8	人 41	
27	15	255,730	1	9	40	
28	15	255,730	1	9	44	
29	15	255,730	1	9	45	常用人を含む
30	15	255,730	1	9	45	〃

（資料）鹿児島県森林組合連合会総会資料

## 77 林業関係主要資金貸付実績

区 分 \ 年 度	H20	21	22	23	24
県 制 度 資 金	1,380,120	1,462,020	1,320,218	1,705,293	1,825,208
(1) 林 業 振 興 資 金	430,000	430,000	430,000	430,000	430,000
(2) 林 業 種 苗 事 業 振 興 資 金	3,200	3,200	3,200	3,000	3,000
(3) 木 材 産 業 振 興 資 金	13,920	22,820	31,720	40,620	41,000
(4) 木 材 産 業 等 高 度 化 推 進 資 金	908,000	981,000	830,298	1,206,673	1,326,208
(5) し い た け 等 振 興 資 金	25,000	25,000	25,000	25,000	25,000
日本政策金融公庫（農林水産事業）資金	421,956	373,757	657,422	894,591	805,000
(1) 造 林 資 金	76,400	68,000	67,100	37,100	38,000
(2) 樹 苗 養 成 資 金	-	-	-	-	-
(3) 林 道 資 金	-	-	-	-	-
(4) 利 用 間 伐 推 進 資 金	289,556	269,757	497,322	511,091	531,000
(5) 伐 採 調 整 資 金	-	-	-	-	-
(6) 森 林 整 備 活 性 化 資 金	-	-	-	-	-
(7) 林 業 構 造 改 善 事 業 推 進 資 金	-	-	-	-	-
(8) 林 業 経 営 育 成 資 金	-	-	-	-	-
(9) 振興山村・過疎地域経営改善資金	-	-	-	-	-
(10) 主 務 大 臣 指 定 施 設 資 金	10,000	31,000	-	12,900	236,000
(11) 共 同 利 用 施 設 資 金	46,000	-	93,000	333,500	-
(12) 農 林 漁 業 セーフティネット資金	-	5,000	-	-	-
(13) 新 規 用 途 事 業 等 資 金	-	-	-	-	-
(14) 中 山 間 地 域 活 性 化 資 金	-	-	-	-	-
林 業 ・ 木 材 産 業 改 善 資 金	31,133	32,140	21,205	-	20,212
総 計	1,833,209	1,867,917	1,998,845	2,599,884	2,650,420
農 林 漁 業 信 用 基 金	59件	82件	66件	56件	53件
(林業信用保証額)	1,206,850	1,861,000	1,369,698	1,139,473	1,268,606

(資料) 県環境林務課、県森林経営課

(注) 1 日本政策金融公庫（農林水産事業）資金は、H20年10月1日に農林漁業金融公庫資金より移行。

2 木材産業等高度化推進資金の貸付実績については、H22年度までは貸付残高を記載。

(単位：千円)

25	26	27	28	29	30
1,718,275	1,218,689	1,201,994	1,219,983	976,448	1,004,571
430,000	430,000	430,000	430,000	430,000	400,000
3,200	3,200	-	-	-	-
60,000	40,560	29,850	20,030	18,710	18,890
1,200,075	719,929	717,144	744,953	502,738	560,681
25,000	25,000	25,000	25,000	25,000	25,000
1,415,350	613,454	770,857	375,514	854,184	533,429
44,900	44,900	45,300	43,400	42,400	41,600
-	-	-	-	-	-
-	-	-	-	-	-
470,450	459,554	395,557	332,114	344,484	358,229
-	-	-	-	-	-
-	-	-	-	-	-
-	-	-	-	-	-
-	-	-	-	-	-
-	-	-	-	-	-
-	109,000	-	-	451,300	100,000
900,000	-	300,000	-	16,000	33,600
-	-	-	-	-	-
-	-	-	-	-	-
-	-	30,000	-	-	-
-	12,006	-	6,770	2,235	4,900
3,133,625	1,844,149	1,972,851	1,602,267	1,832,867	1,542,900
55件	48件	53件	60件	61件	66件
1,321,897	1,229,360	1,347,268	1,420,442	1,349,944	2,172,233

## 78 公有林造林資金貸付実績

(単位：千円)

年度 区分	H22	23	24	25	26	27	28	29	30	累計 (S34～H29)
総 計	—	—	—	—	—	—	—	—	—	13,036,560
(鹿児島)	—	—	—	—	—	—	—	—	—	626,500
鹿児島市	—	—	—	—	—	—	—	—	—	213,200
日置市	—	—	—	—	—	—	—	—	—	253,600
いちき串木野市	—	—	—	—	—	—	—	—	—	114,100
三島村	—	—	—	—	—	—	—	—	—	34,400
十島村	—	—	—	—	—	—	—	—	—	11,200
(南 薩)	—	—	—	—	—	—	—	—	—	458,700
枕崎市	—	—	—	—	—	—	—	—	—	87,200
指宿市	—	—	—	—	—	—	—	—	—	—
南さつま市	—	—	—	—	—	—	—	—	—	185,100
南九州市	—	—	—	—	—	—	—	—	—	186,400
(北 薩)	—	—	—	—	—	—	—	—	—	4,440,900
阿久根市	—	—	—	—	—	—	—	—	—	506,100
出水市	—	—	—	—	—	—	—	—	—	1,387,500
薩摩川内市	—	—	—	—	—	—	—	—	—	1,666,600
さつま町	—	—	—	—	—	—	—	—	—	337,600
長島町	—	—	—	—	—	—	—	—	—	543,100
(始良・伊佐)	—	—	—	—	—	—	—	—	—	1,979,360
霧島市	—	—	—	—	—	—	—	—	—	979,560
伊佐市	—	—	—	—	—	—	—	—	—	567,100
始良市	—	—	—	—	—	—	—	—	—	265,700
湧水町	—	—	—	—	—	—	—	—	—	167,000
(大 隅)	—	—	—	—	—	—	—	—	—	2,951,500
鹿屋市	—	—	—	—	—	—	—	—	—	554,400
垂水市	—	—	—	—	—	—	—	—	—	152,200
曾於市	—	—	—	—	—	—	—	—	—	662,300
志布志市	—	—	—	—	—	—	—	—	—	238,900
大崎町	—	—	—	—	—	—	—	—	—	114,200
東串良町	—	—	—	—	—	—	—	—	—	—
錦江町	—	—	—	—	—	—	—	—	—	446,700
南大隅町	—	—	—	—	—	—	—	—	—	395,800
肝付町	—	—	—	—	—	—	—	—	—	387,000



## 78 公有林造林資金貸付実績（つづき）

（単位：千円）

年度 区分	H22	23	24	25	26	27	28	29	30	累計 (S34～H29)
（熊 毛）	—	—	—	—	—	—	—	—	—	1,522,300
西之表市	—	—	—	—	—	—	—	—	—	361,200
中種子町	—	—	—	—	—	—	—	—	—	398,900
南種子町	—	—	—	—	—	—	—	—	—	375,900
屋久島町	—	—	—	—	—	—	—	—	—	386,300
（大 島）	—	—	—	—	—	—	—	—	—	1,057,300
奄美市	—	—	—	—	—	—	—	—	—	336,800
大和村	—	—	—	—	—	—	—	—	—	92,900
宇検村	—	—	—	—	—	—	—	—	—	155,000
瀬戸内町	—	—	—	—	—	—	—	—	—	145,800
龍郷町	—	—	—	—	—	—	—	—	—	249,200
喜界町	—	—	—	—	—	—	—	—	—	60,600
徳之島町	—	—	—	—	—	—	—	—	—	9,000
天城町	—	—	—	—	—	—	—	—	—	8,000
伊仙町	—	—	—	—	—	—	—	—	—	—
和泊町	—	—	—	—	—	—	—	—	—	—
知名町	—	—	—	—	—	—	—	—	—	—
与論町	—	—	—	—	—	—	—	—	—	—

（資料）県森林経営課



## 7 林 業 勞 働



## 79 林業作業士・現場管理責任者・総括現場管理責任者登録状況

(単位：人)

（単位：人）

区 分	林業作業士					現場管理責任者					総括現場管理責任者					
	年 度	26	27	28	29	30	26	27	28	29	30	26	27	28	29	30
総 数		347	394	429	380	355	45	65	80	87	94	17	21	23	24	23
（鹿児島）		54	60	64	56	54	11	13	13	14	16	－	－	－	－	－
（南 薩）		46	49	51	51	37	2	2	2	2	2	－	－	－	－	－
（北 薩）		64	75	86	73	84	6	18	24	24	27	5	6	7	7	7
（始良・伊佐）		57	71	84	76	83	6	8	13	15	18	5	5	5	6	5
（大 隅）		105	114	117	99	76	13	16	20	24	24	6	8	9	9	9
（熊 毛）		15	19	21	19	21	7	8	8	8	7	1	2	2	2	2
（大 島）		6	6	6	6	－	－	－	－	－	－	－	－	－	－	－

(資料) 県森林経営課

(注) 1 各年度末時点における、農林水産省の「研修終了者名簿」に登録されている数である。

2 複数の登録区分を有する者が存在する。

## 80 高性能林業機械オペレーター養成状況

(単位：人)

年 度 (振興局・支庁)	17	18	19	20	21	22	23	24	25	26	27	28	29	30	計
(鹿児島)	4	3	4	10	7	17	7	6	5	6	1	1	3	6	80
(南 薩)	2	1	1	7	4	3	12	11	16	4	7	4	9	1	82
(北 薩)	3	3	1	13	15	14	6	4	6	10	9	5	5	9	103
(始良・伊佐)	-	4	4	11	7	9	12	9	8	14	13	6	12	10	119
(大 隅)	4	4	26	14	17	17	17	19	11	8	3	5	7	11	163
(熊 毛)	1	1	2	1	2	2	3	2	3	4	2	2	3	2	30
(大 島)	1	-	-	1	1	1	-	-	-	-	-	-	-	-	4
総 数	15	16	38	57	53	63	57	51	49	46	35	23	39	39	581

(資料) H6～22：鹿児島県林業労働力確保支援センター「高性能林業機械操作研修修了証交付台帳」

H23～：「緑の雇用」現場技能者育成対策事業（フォレストワーカー3年目研修修了者）

## 81 「森の研修館かごしま」 研修実績

年 修 項 目			研修回数	延べ日数	研修人数	延べ人数
平成30年度内訳		H15	72	193	1,648	3,938
		16	59	167	1,459	3,581
		17	67	189	1,239	3,247
		18	65	181	1,275	3,244
		19	69	180	1,349	3,240
		20	72	203	1,764	4,737
		21	86	222	2,067	4,914
		22	87	245	1,922	5,250
		23	109	281	2,721	6,813
		24	105	283	2,441	6,483
		25	106	270	2,220	5,542
		26	121	288	2,686	6,235
		27	119	285	2,833	6,339
		28	122	251	2,230	4,723
		29	114	245	2,265	4,823
		30	127	250	2,407	4,633
	労働安全衛生及び技術	林業架線作業主任者講習（免許）	1	14	5	70
		はい作業主任者技能講習	2	4	41	82
		小型移動式クレーン運転技能講習	3	10	63	189
		フォークリフト運転技能講習	1	5	10	50
		車両系建設機械運転技能講習	3	18	43	258
		不整地運搬車運転技能講習	2	5	39	78
		玉掛技能講習	2	7	36	108
		地山の堀削及び土止め支保工作業主任者技能講習	2	6	38	114
		小 計	16	69	275	949
	特別教育	チェーンソー伐木造材特別教育	5	10	75	150
		刈払機作業安全教育	5	5	75	75
		機械集材装置の運転の業務	2	5	45	90
		荷役運搬	1	1	40	40
		造林作業	1	1	37	37
		小型車両系建設機械運転業務	1	2	5	10
		伐木等機械運転業務	4	7	56	92
		走行集材機械運転業務	4	7	58	96
		簡易架線集材装置等運転業務	3	5	50	81
		小 計	26	43	441	671
	高度技術取得研修	林業一般	11	13	282	367
		森林調査	7	9	132	178
		森林整備	21	35	338	747
		素材生産	10	19	275	505
		現場管理	12	16	208	413
		路網開設	6	10	155	231
		安全講習	5	5	99	99
		指導員研修	1	3	23	69
		視察研修	2	2	20	20
		就業相談	1	2	6	12
		就業体験	1	2	6	12
		技術指導者研修（計）	7	19	136	328
		・森林施業プランナー育成研修（集約化基礎）	1	3	47	142
		・森林施業プランナー育成研修（集約化専門）	1	2	12	24
		・森林土木技術職員一般研修（初級）	1	3	22	41
		・若手林業技術職員研修	1	2	9	18
		・路網作設高度技能者育成研修	1	5	16	48
		・林業普及指導員新任者研修	1	2	10	18
		・林業普及指導員専門研修	1	2	20	37
		小 計	84	135	1,680	2,981
	林等 業教 後育 継研 者修	スペシャリスト養成講座	1	3	11	32
		小 計	1	3	11	32

(資料) 県森林経営課



## 82 森林組合の就業日数別林業技能者数

年度 (地区) 組合		59 日 以 下							
		伐 出		造 林		そ の 他		計	
		実人員	延日数	実人員	延日数	実人員	延日数	実人員	延日数
年度	H26	51	1,581	23	854	6	165	80	2,600
別	27	40	1,128	28	725	8	196	76	2,049
推	28	32	847	19	423	4	111	55	1,381
移	29	18	507	13	382	9	284	40	1,173
	30	11	306	9	199	3	113	23	618
か ぎ し ま		4	110	1	1	—	—	5	111
小 計		4	110	1	1	—	—	5	111
北 薩		—	—	—	—	—	—	—	—
小 計		—	—	—	—	—	—	—	—
伊 佐		—	—	—	—	—	—	—	—
始 良 西 部		—	—	1	21	—	—	1	21
北 始 良		—	—	—	—	—	—	—	—
始 良 東 部		4	136	—	—	2	113	6	249
小 計		4	136	1	21	2	113	7	270
曾 於 地 区		—	—	—	—	—	—	—	—
曾 於 市		1	22	2	31	—	—	3	53
大 隅		—	—	—	—	—	—	—	—
内 之 浦		—	—	3	84	—	—	3	84
小 計		1	22	5	115			6	137
種 子 島		2	38	—	—	1	—	3	38
屋 久 島		—	—	—	—	—	—	—	—
小 計		2	38	—	—	1	—	3	38
あまみ大島		—	—	—	—	—	—	—	—
瀬 戸 内 町		—	—	—	—	—	—	—	—
徳之島地区		—	—	2	62	—	—	2	62
小 計		—	—	2	62	—	—	2	62

(資料) 県環境林務課「平成30年度森林組合一斉調査票」



(単位：人・日)

60 ～ 149 日							
伐 出		造 林		そ の 他		計	
実人員	延日数	実人員	延日数	実人員	延日数	実人員	延日数
45	4,006	20	1,765	11	1,000	76	6,771
32	3,031	23	2,424	4	403	59	5,858
36	3,714	34	3,703	15	1,689	85	9,106
30	2,894	17	1,591	10	845	57	5,330
23	2,294	17	1,553	12	1,135	52	4,982
11	1,191	—	—	—	—	11	1,191
11	1,191	—	—	—	—	11	1,191
—	—	—	—	1	146	1	146
—	—	—	—	1	146	1	146
2	201	—	—	—	—	2	201
—	—	—	—	—	—	—	—
—	—	2	201	—	—	2	201
4	446	—	—	2	127	6	573
6	647	2	201	2	127	10	975
—	—	3	187	—	—	3	187
1	71	4	431	5	489	10	991
1	83	2	123	—	—	3	206
1	76	3	340	—	—	4	416
3	230	12	1,081	5	489	20	1,800
3	226	—	—	4	373	7	599
—	—	—	—	—	—	—	—
3	226	—	—	4	373	7	599
—	—	—	—	—	—	—	—
—	—	1	95	—	—	1	95
—	—	2	176	—	—	2	176
—	—	3	271	—	—	3	271

## 82 森林組合の就業日数別林業技能者数（つづき）

年 (地 組 合)	度 (区 合)	150 日 ～ 209 日								210			
		伐 出		造 林		そ の 他		計		伐 出		造 林	
		実人員	延日数	実人員	延日数	実人員	延日数	実人員	延日数	実人員	延日数	実人員	延日数
年	H26	48	8,886	39	7,134	6	1,186	93	17,206	200	50,723	56	13,731
度	27	36	6,728	35	6,317	7	1,358	78	14,403	211	53,815	58	14,257
別	28	27	4,974	18	3,311	5	898	50	9,183	208	53,856	64	15,769
推	29	25	4,435	15	2,625	5	978	45	8,038	199	51,124	63	15,588
移	30	29	5,321	20	3,771	2	327	51	9,419	182	46,501	75	19,217
か ぎ し ま		6	1,161	1	203	—	—	7	1,364	64	15,809	3	740
小 計		6	1,161	1	203	—	—	7	1,364	64	15,809	3	740
北 薩		3	495	1	177	2	327	6	999	15	3,791	2	494
小 計		3	495	1	177	2	327	6	999	15	3,791	2	494
伊 佐		—	—	—	—	—	—	—	—	10	2,805	—	—
始 良 西 部		8	1,434	5	994	—	—	13	2,428	9	2,312	7	1,743
北 始 良		—	—	1	178	—	—	1	178	1	305	15	4,320
始 良 東 部		2	347	—	—	—	—	2	347	6	1,541	1	223
小 計		10	1,781	6	1,172	—	—	16	2,953	26	6,963	23	6,286
曾 於 地 区		6	1,122	—	—	—	—	6	1,122	12	3,268	10	2,534
曾 於 市		—	—	1	208	—	—	1	208	24	6,588	6	1,611
大 隅		1	204	3	565	—	—	4	769	19	4,387	8	1,853
内 之 浦		2	400	6	1,082	—	—	8	1,482	5	1,155	4	897
小 計		9	1,726	10	1,855	—	—	19	3,581	60	15,398	28	6,895
種 子 島		1	158	—	—	—	—	1	158	12	3,176	2	533
屋 久 島		—	—	—	—	—	—	—	—	5	1,364	—	—
小 計		1	158	—	—	—	—	1	158	17	4,540	2	533
あまみ大島		—	—	1	172	—	—	1	172	—	—	10	2,597
瀬 戸 内 町		—	—	—	—	—	—	—	—	—	—	4	998
徳之島地区		—	—	1	192	—	—	1	192	—	—	3	674
小 計		—	—	2	364	—	—	2	364	—	—	17	4,269

(資料) 県環境林務課「平成30年度森林組合一斉調査票」

(単位：人・日)

目 以 上				合 計							
そ の 他		計		伐 出		造 林		そ の 他		計	
実人員	延日数	実人員	延日数	実人員	延日数	実人員	延日数	実人員	延日数	実人員	延日数
66	17,474	322	81,928	344	65,196	138	23,484	89	19,825	571	108,505
64	17,084	333	85,156	319	64,702	144	23,723	83	19,041	546	107,466
55	14,708	327	84,333	303	63,391	135	23,206	79	17,406	517	104,003
53	14,343	315	81,055	272	58,960	108	20,186	77	16,450	457	95,596
63	16,776	320	82,494	245	54,422	121	24,740	80	18,351	446	97,513
10	2,598	77	19,147	85	18,271	5	944	10	2,598	100	21,813
10	2,598	77	19,147	85	18,271	5	944	10	2,598	100	21,813
8	1,971	25	6,256	18	4,286	3	671	11	2,444	32	7,401
8	1,971	25	6,256	18	4,286	3	671	11	2,444	32	7,401
3	797	13	3,602	12	3,006	—	—	3	797	15	3,803
4	954	20	5,009	17	3,746	13	2,758	4	954	34	7,458
—	—	16	4,625	1	305	18	4,699	—	—	19	5,004
1	248	8	2,012	16	2,470	1	223	5	488	22	3,181
8	1,999	57	15,248	46	9,527	32	7,680	12	2,239	90	19,446
1	276	23	6,078	18	4,390	13	2,721	1	276	32	7,387
26	7,323	56	15,522	26	6,681	13	2,281	31	7,812	70	16,774
—	—	27	6,240	21	4,674	13	2,541	—	—	34	7,215
—	—	9	2,052	8	1,631	16	2,403	—	—	24	4,034
27	7,599	115	29,892	73	17,376	55	9,946	32	8,088	160	35,410
10	2,609	24	6,318	18	3,598	2	533	15	2,982	35	7,113
—	—	5	1,364	5	1,364	—	—	—	—	5	1,364
10	2,609	29	7,682	23	4,962	2	533	15	2,982	40	8,477
—	—	10	2,597	—	—	11	2,769	—	—	11	2,769
—	—	4	998	—	—	5	1,093	—	—	5	1,093
—	—	3	674	—	—	8	1,104	—	—	8	1,104
—	—	17	4,269	—	—	24	4,966	—	—	24	4,966

## 83 森林組合林業技能者の男女別，年齢別構成

(単位：人)

年 度 (地 区) 組 合		合 計	30 歳 未 満	30 歳 ～ 39	40 歳 ～ 49	50 歳 ～ 59	60 歳 以 上	男						女					
								計	30 歳 未 満	30 歳 ～ 39	40 歳 ～ 49	50 歳 ～ 59	60 歳 以 上	計	30 歳 未 満	30 歳 ～ 39	40 歳 ～ 49	50 歳 ～ 59	60 歳 以 上
年 度 別	H26	571	101	102	86	126	156	546	99	99	82	117	149	25	2	3	4	9	7
推 移	27	546	89	100	87	123	147	525	87	98	83	116	141	21	2	2	4	7	6
	28	517	81	104	76	118	138	501	81	103	73	114	130	16	—	1	3	4	8
	29	457	80	74	76	108	119	450	79	73	76	105	117	7	1	1	—	3	2
	30	446	77	75	76	101	117	436	77	73	75	98	113	10	—	2	1	3	4
か ぎ し ま		100	23	22	17	21	17	99	23	22	17	21	16	1	—	—	—	—	1
小 計		100	23	22	17	21	17	99	23	22	17	21	16	1	—	—	—	—	1
北 薩		32	2	6	7	7	10	30	2	6	7	6	9	2	—	—	—	1	1
小 計		32	2	6	7	7	10	30	2	6	7	6	9	2	—	—	—	1	1
伊 佐		15	4	3	1	1	6	15	4	3	1	1	6	—	—	—	—	—	—
始 良 西 部		34	4	15	2	11	2	34	4	15	2	11	2	—	—	—	—	—	—
北 始 良		19	3	6	4	6	—	19	3	6	4	6	—	—	—	—	—	—	—
始 良 東 部		22	3	4	5	2	8	21	3	3	5	2	8	1	—	1	—	—	—
小 計		90	14	28	12	20	16	89	14	27	12	20	16	1	—	1	—	—	—
曾 於 地 区		32	14	2	4	5	7	32	14	2	4	5	7	—	—	—	—	—	—
曾 於 市		70	10	6	13	14	27	67	10	6	12	13	26	3	—	—	1	1	1
大 隅		34	6	2	5	11	10	32	6	1	5	10	10	2	—	1	—	1	—
内 之 浦		24	1	2	1	8	12	23	1	2	1	8	11	1	—	—	—	—	1
小 計		160	31	12	23	38	56	154	31	11	22	36	54	6	—	1	1	2	2
種 子 島		35	3	3	7	10	12	35	3	3	7	10	12	—	—	—	—	—	—
屋 久 島		5	1	3	—	1	—	5	1	3	—	1	—	—	—	—	—	—	—
小 計		40	4	6	7	11	12	40	4	6	7	11	12	—	—	—	—	—	—
あ ま み 大 島		11	1	—	6	1	3	11	1	—	6	1	3	—	—	—	—	—	—
瀬 戸 内 町		5	1	—	—	2	2	5	1	—	—	2	2	—	—	—	—	—	—
徳 之 島 地 区		8	1	1	4	1	1	8	1	1	4	1	1	—	—	—	—	—	—
小 計		24	3	1	10	4	6	24	3	1	10	4	6	—	—	—	—	—	—

(資料) 県環境林務課「平成30年度森林組合一斉調査票」

## 84 森林組合林業技能者の社会保険等への加入状況

(単位：人・%)

年 度 (地 区) 組 合		合 計	労 災 保 険		雇 用 保 険		健 康 保 険 (国民健康保険を含む)		厚 生 年 金 (国民年金を含む)		中 退 共		林 退 共		そ の 他 退職金制度	
			実人員	加入率	実人員	加入率	実人員	加入率	実人員	加入率	実人員	加入率	実人員	加入率	実人員	加入率
年 度 別 推 移	H26	571	571	100	477	84	426	75	426	75	122	21	270	47	—	—
	27	546	546	100	431	79	407	75	401	73	102	19	222	41	—	—
	28	517	517	100	420	81	400	77	398	77	113	22	268	52	—	—
	29	457	457	100	414	91	394	86	393	86	109	24	249	54	—	—
	30	446	446	100	408	91	394	88	391	88	169	38	182	41	—	—
か ご し ま		100	100	100	100	100	95	95	95	95	89	89	—	—	—	—
小 計		100	100	100	100	100	95	95	95	95	89	89	—	—	—	—
北 薩		32	32	100	25	78	25	78	25	78	25	78	—	—	—	—
小 計		32	32	100	25	78	25	78	25	78	25	78	—	—	—	—
伊 佐		15	15	100	15	100	15	100	15	100	—	—	15	100	—	—
始 良 西 部		34	34	100	34	100	34	100	34	100	—	—	34	100	—	—
北 始 良		19	19	100	19	100	19	100	19	100	—	—	19	100	—	—
始 良 東 部		22	22	100	16	73	14	64	14	64	—	—	10	45	—	—
小 計		90	90	100	84	93	82	91	82	91	—	—	78	87	—	—
曾 於 地 区		32	32	100	31	97	32	100	30	94	10	31	21	66	—	—
曾 於 市		70	70	100	58	83	58	83	58	83	11	16	48	69	—	—
大 隅		34	34	100	34	100	34	100	34	100	34	—	—	—	—	—
内 之 浦		24	24	100	15	63	15	63	14	58	—	—	11	46	—	—
小 計		160	160	100	138	86	139	87	136	85	55	34	80	50	—	—
種 子 島		35	35	100	35	100	30	86	30	86	—	—	19	54	—	—
屋 久 島		5	5	100	5	100	5	100	5	—	—	—	5	100	—	—
小 計		40	40	100	40	100	35	88	35	88	—	—	24	60	—	—
あまみ大島		11	11	100	8	73	8	73	8	73	—	—	—	—	—	—
瀬 戸 内 町		5	5	100	5	100	5	100	5	100	—	—	—	—	—	—
徳之島地区		8	8	100	8	100	5	63	5	63	—	—	—	—	—	—
小 計		24	24	100	21	88	18	75	18	75	—	—	—	—	—	—

(資料) 県環境林務課「平成30年度森林組合一斉調査票」

85 林業労働災害発生状況（H30年1月1日～12月31日）

(1) 林業、木材・木製品製造業における労働基準監督署別労働災害発生状況（休業4日以上）

項目 \ 署別	鹿児島	川内	鹿屋
全 産 業 (A)	982 (7)	214 (2)	363 (2)
林 業 (B)	15 (0)	9 (1)	11 (0)
木材・木製品製造業 (C)	7 (0)	4 (0)	8 (0)
(B) + (C) = (D)	22 (0)	13 (1)	19 (0)
(D) / (A) × 100	2.24	6.07	5.23
各 署 管 内 市 及 び 郡	鹿児島市，枕崎市，指宿市，西之表市，日置市，いちき串木野市，南さつま市，南九州市，鹿児島郡，熊毛郡	阿久根市，出水市，薩摩川内市，薩摩郡，出水郡	鹿屋市，垂水市，曾於市，志布志市，曾於郡，肝属郡

(資料) 鹿児島労働局

(注) ( ) 書は死亡者で内数。

(2) 事故の型別災害発生状況（休業4日以上）

事故の型別 \ 業種別	墜落・転落	転倒	激突	飛来・落下	崩壊・転壊	激突され	巻はき込まれ・	切れ・こすれ	踏み抜き
林 業	5	4	1	3	6	14	4	9	0
木材・木製品製造業	3	4	1	2	0	0	4	9	0
計	8	8	2	5	6	14	8	18	0
割合	10.96	10.96	2.74	6.85	8.22	19.18	10.96	24.66	0.00

(資料) 鹿児島労働局

(単位：人)

加治木	名瀬	計
281 (0)	96 (2)	1,936 (13)
10 (0)	3 (0)	48 (1)
6 (0)	0 (0)	25 (0)
16 (0)	3 (0)	73 (1)
5.69	3.13	3.77
伊佐市，霧島市， 始良市	奄美市，大島郡	

(単位：人)

お ぼ れ	高 温 ・ 低 温 等	有 害 物 等	感 電	爆 発	交（ 通道 事故 ）	交（ 通 の 他 事 故 ）	動無 作理 のな 反動 動作	そ の 他	分 類 不 能	計
0	0	0	0	0	0	0	0	2	0	48
0	0	0	0	0	0	0	1	1	0	25
0	0	0	0	0	0	0	1	3	0	73
0.00	0.00	0.00	0.00	0.00	0.00	0.00	1.37	4.11	0.00	100.00

分会名	点検作業箇所数		再掲内容		
			造林関係	素材生産関係	その他
H12	272	(146)	22	120	130
13	273	(111)	26	127	120
14	273	(111)	26	127	120
15	135	(88)	10	47	78
16	188	(62)	18	78	92
17	125	(46)	4	43	78
18	67	(32)	4	20	43
19	106	(50)	6	60	40
20	136	(50)	10	56	70
21	180	(75)	5	96	79
22	110	(50)	4	37	69
23	115	(78)	19	44	52
24	120	(91)	22	47	51
25	61	(26)	2	26	33
26	92	(44)	1	25	66
27	78	(44)	－	22	56
28	112	(35)	2	74	36
29	117	(81)	7	60	50
30	119	(86)	6	63	50
鹿児島	12	(8)	1	5	6
指 宿	9	(5)	0	5	4
川 辺	11	(8)	1	3	7
日 置	9	(6)	1	4	4
さつま	9	(7)	1	5	3
出 水	9	(7)	0	6	3
伊 佐	9	(7)	1	4	4
始 良	9	(7)	0	5	4
曾 於	8	(6)	1	3	4
肝 属	7	(7)	0	3	4
種子島	9	(7)	0	6	3
屋久島	8	(4)	0	6	2
大 島	10	(7)	0	8	2

(資料) 県森林経営課

(注) ( )は、事業所数



## 8 技 術 普 及



## 87 林業普及指導実績

## (1) 林業専門普及指導員

年度	普及対象 区分	計	林家	会社等の 事業体	市町村	森林組合	林研 グループ	その他
H20	指導時間 (時間)	7,719	639	677	302	623	333	5,145
21	指導時間 (時間)	8,507	729	708	318	848	538	5,366
22	指導時間 (時間)	8,256	512	910	121	416	340	5,957
23	指導時間 (時間)	8,643	261	880	129	334	401	6,638
24	指導時間 (時間)	8,552	314	986	126	333	424	6,369
25	指導時間 (時間)	8,282	808	655	192	599	282	5,746
26	指導時間 (時間)	8,442	1,179	1,335	462	711	304	4,451
27	指導時間 (時間)	8,586	868	1,377	476	886	1,193	3,786
28	指導時間 (時間)	8,518	861	1,413	427	1,163	1,061	3,593
29	指導時間 (時間)	8,618	416	1,113	334	1,103	691	4,961
30	指導時間 (時間)	8,954	391	1,123	277	1,105	972	5,086

## (2) 林業普及指導員

年度	普及対象 区分	計	林家	会社等の 事業体	市町村	森林組合	林研 グループ	その他
H20	指導時間 (時間)	27,440	4,058	3,927	5,583	8,948	1,432	3,492
21	指導時間 (時間)	28,612	4,038	5,434	5,053	8,247	1,535	4,305
22	指導時間 (時間)	25,900	3,305	5,070	4,401	7,038	1,526	4,560
23	指導時間 (時間)	26,174	2,711	4,278	5,370	7,141	1,461	5,213
24	指導時間 (時間)	25,861	2,127	4,974	4,561	8,575	1,452	4,172
25	指導時間 (時間)	25,977	2,007	4,802	5,232	8,523	1,740	3,673
26	指導時間 (時間)	27,282	2,584	5,186	5,237	8,170	1,884	4,221
27	指導時間 (時間)	25,858	2,227	4,848	4,445	7,077	1,594	5,667
28	指導時間 (時間)	26,332	1,903	4,865	5,286	7,662	1,327	5,289
29	指導時間 (時間)	24,694	2,079	4,562	4,548	6,973	1,230	5,302
30	指導時間 (時間)	35,074	2,719	6,595	5,283	7,459	2,554	10,464

(資料) 県森林技術総合センター「林業普及指導事業実績報告書」

88 林業後継者育成対策の実績

(1) 指導林家等認定実績（累計）

年度	S53～H2	3	4	5	6	7	8	9	10	11	12	13	14	15	16	17	18	19	20	21	22	23	24	25	26	27	28	29	30	累計
指導林家	108	0	0	0	11	0	0	4	1	3	5	3	7	1	1	1	2	1	1	1	1	1	1	0	0	1	0	2	1	157
指導林業士	—	—	—	—	—	—	—	—	—	—	—	—	—	29	5	8	7	2	3	4	4	9	6	4	6	3	3	7	3	103
青年林業士	215	8	10	13	11	11	10	7	9	16	14	13	5	2	5	2	6	3	8	9	5	5	10	6	4	11	8	6	8	440

※累計は、死亡及び辞退者等を含む。

(2) 指導区別の現認者状況

指導区	鹿児島	南薩	北薩	始良・伊佐	大隅	熊毛	大島	計
指導林家	7	7	14	8	13	4	2	55
指導林業士	13	8	22	21	21	6	1	92
青年林業士	14	6	31	30	30	6	5	122

※現認者は、死亡及び辞退者等を含まない。

(3) 市町村別の現認者状況

市町村	指導林家	指導林業士	青年林業士	市町村	指導林家	指導林業士	青年林業士	市町村	指導林家	指導林業士	青年林業士
鹿児島市	4	8	6	霧島市	4	14	14	西之表市	—	1	—
日置市	—	3	1	伊佐市	2	6	8	中種子町	—	—	—
いちき串木野市	3	2	7	始良市	2	1	4	南種子町	1	—	1
三島村	—	—	—	湧水町	—	—	4	屋久島町	3	5	5
十島村	—	—	—	小計	8	21	30	小計	4	6	6
小計	7	13	14	鹿屋市	1	5	12	奄美市	1	—	2
枕崎市	1	—	—	垂水市	1	—	1	大和村	1	—	—
指宿市	—	1	3	曾於市	3	5	2	宇検村	—	—	—
南さつま市	2	4	—	志布志市	2	7	4	瀬戸内町	—	—	1
南九州市	4	3	3	大崎町	3	2	3	龍郷町	—	—	—
小計	7	8	6	東串良町	—	—	—	喜界町	—	—	—
阿久根市	3	2	2	肝付町	—	—	4	徳之島町	—	—	—
出水市	3	4	6	錦江町	2	2	3	天城町	—	1	2
薩摩川内市	5	10	10	南大隅町	1	—	1	伊仙町	—	—	—
さつま町	3	5	8	小計	13	21	30	和泊町	—	—	—
長島町	—	1	5					知名町	—	—	—
小計	14	22	31					与論町	—	—	—
								小計	2	1	5

区分	指導林家	指導林業士	青年林業士
計	55	92	122
総計	269		

(資料) 県森林技術総合センター



## 89 地区別林業研究グループ現況

年 度		総 数		育 苗		育 林	
		グループ数	会 員 数	グループ数	会 員 数	グループ数	会 員 数
H19		93	3,022	1	2	31	822
20		84	2,144	1	2	31	785
21		81	2,114	1	2	31	777
22		76	1,933	1	2	28	810
23		71	1,625	—	—	23	765
24		65	1,510	—	—	27	741
25		64	1,331	—	—	22	725
26		61	1,256	—	—	63	602
27		54	650	—	—	19	181
28		49	606	—	—	19	169
29		49	606	—	—	18	169
30		45	559	—	—	14	138
地 区 別 内 訳	鹿 児 島	4	42	—	—	1	15
	南 薩	6	72	—	—	1	9
	北 薩	5	52	—	—	1	11
	始 良 ・ 伊 佐	13	214	—	—	2	16
	大 隅	11	108	—	—	7	75
	熊 毛	4	59	—	—	1	6
	大 島	2	12	—	—	1	6

(資料) 県森林技術総合センター

林 業 経 営 (山菜類を含む)		タ ケ ノ コ		き の こ 類		ク                      リ	
グループ数	会 員 数	グループ数	会 員 数	グループ数	会 員 数	グループ数	会 員 数
31	799	15	1,229	13	109	2	72
32	837	15	1,219	13	110	1	32
27	793	14	454	10	78	1	32
24	776	13	236	9	77	1	32
22	467	15	273	10	88	1	32
21	409	11	239	10	89	0	32
30	412	20	296	11	128	0	0
18	233	10	188	10	88	1	22
17	214	9	181	8	65	1	41
15	202	9	147	8	62	1	41
14	195	9	147	7	54	1	41
15	206	10	148	6	67	0	0
3	27	—	—	—	—	—	—
4	44	1	19	—	—	—	—
—	—	3	33	1	8	—	—
5	97	3	59	3	42	—	—
1	2	2	20	1	11	—	—
2	36	1	17	—	—	—	—
—	—	—	—	1	6	—	—

## 90 林業機械設備状況

番号	機 械 種 名		備 考	単 位	所 有 区 分 別 数 量									
					地方公共 団体	学 校	会 社	その他組合等			集 落	研 究 機 関	個 人	合 計
								森 林 組 合	支 援 セ ン タ ー	そ の 他 組 合				
1-1	索道	索道重力式		セット	-	-	4	-	-	-	-	-	-	4
1-2		索道動力式		セット	-	-	19	-	-	-	-	-	-	19
2-1	集材機	小型集材機	動力10ps未満	台	-	-	20	2	-	-	-	-	1	23
2-2		大型集材機	動力10ps以上	台	-	-	63	3	-	-	-	-	1	67
3	モノケーブル		ジグザグ集材施設	台	-	-	1	-	-	-	-	-	-	1
4	リモコンウインチ		リモコン・ラジコンによる可搬式木寄せ機	台	1	-	17	-	-	-	-	-	1	19
5	自走式搬器			台	-	-	18	8	-	-	-	-	5	31
6	モノレール		懸垂式含む	台	-	-	-	-	-	-	-	-	-	-
7-1	運材車	動力20ps未満のもの		台	-	-	35	15	-	1	-	-	67	118
7-2		動力20ps以上のもの		台	-	-	66	2	-	-	-	-	5	73
8-1	ホイールタイプトラクタ		林内で集材等の作業を行うホイールタイプのトラクタ	台	-	-	7	-	-	-	-	-	-	7
8-2	クローラタイプトラクタ		上記でクローラタイプのもの	台	-	-	4	-	-	-	-	-	-	4
9	育林用トラクタ		主として地拵等の育林作業用	台	-	-	1	-	-	-	-	-	-	1
10	フォークリフト			台	-	-	37	11	-	-	-	-	4	52
11	フォークローダ			台	-	-	5	4	-	-	-	-	-	9
12-1	クレーン	運材機能なし	トラッククレーン、ホイールクレーン等	台	-	-	9	-	-	-	-	-	-	9
12-2		運材機能あり	クレーン付きトラック	台	-	-	60	7	-	-	-	-	24	91
13-1	グラップル	運材機能なし	グラップルローダ作業車	台	-	-	117	12	-	-	-	-	9	138
13-2		運材機能あり	グラップルローダ付きトラック	台	-	-	46	8	-	-	-	-	-	54
14	トラクタショベル		搬出、育林用等に係わる土工用	台	-	-	13	-	-	-	-	-	-	13
15	ショベル系掘削機械		搬出、育林用等に係わる土工用	台	-	-	110	13	-	-	-	-	13	136
16	チェーンソー			台	55	-	878	275	-	-	5	-	644	1,857
17	チェーンソーリモコン装置		リモコンチェーンソー架台	台	-	-	-	-	-	-	-	-	-	-
18	刈払機		携帯式刈払機	台	72	32	668	209	-	-	4	-	1,758	2,743
19	植穴掘機			台	5	-	9	2	-	-	-	-	-	16
20	動力枝打機		自動木登り式	台	-	-	8	-	-	2	-	-	1	11
21	〃		背負い式等の上記以外のもの	台	-	-	-	2	-	-	-	-	1	3
22	苗畑用トラクタ			台	-	-	4	1	-	1	-	-	7	13
23	樹木粉碎機		伐倒木、伐根、枝条等を粉碎する機械	台	-	-	8	1	-	-	-	-	-	9
24	フェラーバンチャ		立木を伐倒、集積する自走式機械	台	-	-	-	-	-	-	-	-	-	-
25	スキッダ		牽引式集材専用トラクタ	台	2	-	14	2	-	1	-	-	-	19
26	プロセッサ		枝払い・玉切りする自走式機械	台	1	-	60	25	-	1	-	-	-	87
27	ハーベスタ		伐倒・枝払い・玉切りする自走式機械	台	-	-	27	7	-	-	-	-	-	34
28	フォーワーダ		積載式集材専用車両	台	1	-	66	33	-	1	-	-	-	101
29	タワーヤーダ		元柱を具備した自走式機械	台	-	-	1	-	-	-	-	-	-	1
30	スイングヤーダ		簡易索張方式に対応し、かつ旋回可能なブームを設備する集材機械	台	-	-	21	8	-	2	-	-	-	31
31	その他の高性能林業機械		従来の高性能林業機械上記7機種以外の高性能林業機械	台	-	-	68	26	-	-	-	-	-	94
32	グラップルソー		巻立・玉切り自走式機械	台	-	-	24	2	-	-	-	-	1	27

(資料) 県森林技術総合センター

(調査対象年度) H30年度末



## 9 国 土 保 全



# A 治 山

91 台風・豪雨等被害状況（山地崩壊）

（単位：千円）

年 度 区 分	山 地 崩 壊	
	箇 所	被 害 額
H3	62	1,411,200
4	56	3,125,880
5	1,353	27,822,396
6	9	98,500
7	57	973,000
8	31	641,000
9	337	4,292,342
10	92	1,464,581
11	71	955,567
12	135	1,892,597
13	84	1,352,595
14	57	805,848
15	65	766,800
16	130	2,408,060
17	182	3,466,350
18	366	3,016,666
19	151	2,519,497
20	61	673,400
21	1	87,546
22	176	2,889,668
23	73	820,700
24	64	755,076
25	29	656,600
26	26	397,337
27	73	1,312,500
28	86	2,678,100
29	21	221,600
30	36	656,547

（資料）県森づくり推進課

## 92 民有林治山事業費全国対比

事 項	全 国 (当初)			本 県			対 比 D/B %
	H29年度	30年度	対前年比	H29年度	30年度	対前年比	
	(A)	(B)	B/A	(C)	(D)	D/C	
	百万円	百万円	%	千円	千円	%	
総数	49,220	50,058	101.7	3,680,296	3,886,316	105.6	7.8
治山事業費補助	49,047	49,885	101.7	3,680,296	3,886,316	105.6	7.8
山地治山総合対策	36,770	37,280	101.4	2,276,075	2,411,313	105.9	6.5
復旧治山	22,942	20,718	90.3	1,799,858	1,756,618	97.6	8.5
山地災害重点地域総合対策	—	2,219	皆増	—	—	—	—
緊急総合治山	—	1,189	皆増	—	—	—	—
緊急予防治山	4,898	4,866	99.3	201,048	187,168	93.1	3.8
地すべり防止	5,300	4,660	87.9	—	—	—	—
防災林造成	3,630	3,628	99.9	275,169	467,527	169.9	12.9
海岸防災林造成	—	—	—	265,562	435,499	164.0	—
保安林緊急改良	—	—	—	9,607	32,028	333.4	—
保安林買入	—	—	—	—	—	—	—
水源地域等保安林整備	9,152	9,150	100.0	3,873	2,473	63.9	0.0
水源地域整備	5,882	5,850	99.5	—	—	—	—
保安林整備	3,270	3,300	100.9	3,873	2,473	63.9	0.1
保安林改良	—	—	—	—	—	—	—
保育	—	—	—	3,873	2,473	63.9	—
治山等激甚災害対策特別緊急	3,125	3,455	110.6	—	—	—	—
森林基盤整備	—	—	—	1,400,348	1,472,530	105.2	—
予防治山(※)	—	—	—	326,682	365,377	111.8	—
地域防災対策総合治山(※)	—	—	—	—	—	—	—
林地荒廃防止(※)	—	—	—	1,073,666	1,107,153	103.1	—
山地災害総合減災対策治山(※)	—	—	—	—	—	—	—
共生保安林整備(※)	—	—	—	—	—	—	—
保安林管理道整備(※)	—	—	—	—	—	—	—
治山事業調査	173	173	100.0	—	—	—	—
農山漁村地域整備交付金 (右記金額の内数)	億円	億円	%				
	1,017	917	90.2	—	—	—	—

(資料) 全国は林野庁治山課，本県は県森づくり推進課

(注) 1 災害関連緊急治山事業，特殊地下壕対策災害関連事業，県単治山事業，林地荒廃防止施設災害復旧事業を除く。

2 本県は実績（補正含む）ベース。

3 (※) については，国の予算は農山漁村地域整備交付金事業として実施。

(単位：ha・千円)

事業名	事業主体	箇所数	面積	事業費
H25年度	国 県 市町村	84 297	8.45 79.53	2,062,081 7,051,916
26年度		79 253	6.05 32.29	1,486,988 5,720,584
27年度		69 249	2.43 23.15	1,031,637 4,646,970
28年度		86 230	3.98 21.07	1,735,291 4,930,399
29年度		65 214	5.45 19.77	1,583,757 5,262,930
30年度		62 182	4.13 18.33	1,398,600 5,048,134
復旧治山		10 33	1.07 5.06	382,224 1,756,618
緊急予防治山		1 7	0.03 0.32	20,229 187,168
地すべり防止		—	—	—
海岸防災林造成		3 9	0.23 1.28	100,724 435,499
保安林緊急改良	県	3	1.13	32,028
水源森林再生対策		—	—	—
奥地保安林保全緊急対策		—	—	—
保安林改良		—	—	—
複層林型保安林整備		—	—	—
保育		3	4.36	2,473
予防治山		4 10	0.21 0.61	90,157 365,377
地域防災対策総合治山		—	—	—
林地荒廃防止		13 35	1.12 2.76	351,007 1,107,153
山地災害総合減災対策治山		—	—	—
環境防災林整備		—	—	—
保安林管理道整備		—	—	—
国有林野内補助治山		—	—	—
(一般公共治山小計)		31 100	2.66 15.52	944,341 3,886,316
災害関連緊急治山		3 3	0.68 0.68	196,862 248,809
特殊地下壕対策	市町村	—	—	—
林地崩壊防止	市町村	—	—	—
(災害関連治山小計)		3 3	0.68 0.68	196,862 248,809
県単治山	県, 市町村	28 77	0.79 1.68	257,397 634,634
県単水源かん養ミニダム整備	県	1	0.45	27,978
(県単治山小計)		28 78	0.79 2.13	257,397 662,612
直轄治山	国	1	—	250,397
林地荒廃防止施設災害復旧	県	—	—	—

(資料) 県森づくり推進課

(注) 上段は次年度への繰越分で内数。

## 94 治山事業年度別実績

事業区分	年度	箇所	面積	事業費	箇所	面積	事業費
山地治山総合対策	総数				復旧治山		
	H29	43	4.94	2,000,906	37	4.53	1,799,858
	30	40	5.38	1,943,786	33	5.06	1,756,618
山地治山総合対策 (防災林造成)	総数				海岸防災林造成		
	H29	10	1.26	275,169	9	0.77	265,562
	30	12	2.41	467,527	9	1.28	435,499
水源地域整備	総数				水源森林再生対策		
	H29	—	—	—	—	—	—
	30	—	—	—	—	—	—
保安林整備	総数				保安林改良		
	H29	4	7.09	3,873	—	—	—
	30	3	4.36	2,473	—	—	—
治山等激甚災害対策特別緊急	H29	—	—	—	—	—	—
	30	—	—	—	—	—	—
森林基盤整備	総数				予防治山(※)		
	H29	50	3.06	1,400,348	11	0.57	326,682
	30	45	3.37	1,472,530	10	0.61	365,377
森林基盤整備 (共生保安林整備)	総数				生活環境保全林整備(※)		
	H29	—	—	—	—	—	—
	30	—	—	—	—	—	—
森林基盤整備 (保安林管理道整備)(※)	H29	—	—	—	—	—	—
	30	—	—	—	—	—	—
国有林野内補助治山	H29	—	—	—	—	—	—
	30	—	—	—	—	—	—
災害関連緊急治山	H29	9	1.59	647,367	—	—	—
	30	3	0.68	248,809	—	—	—
特殊地下壕対策	H29	—	—	—	—	—	—
	30	—	—	—	—	—	—
林地崩壊防止	H29	—	—	—	—	—	—
	30	—	—	—	—	—	—
県単治山	H29	89	1.36	560,345	—	—	—
	30	77	1.68	634,634	—	—	—
県単水源かん養ミニダム整備	H29	2	0.47	67,813	—	—	—
	30	1	0.45	27,978	—	—	—
桜島直轄治山	H29	1	—	233,694	—	—	—
	30	1	—	250,397	—	—	—
林地荒廃防止施設災害復旧	H29	6	—	73,415	—	—	—
	30	—	—	—	—	—	—
合計	H29	214	19.77	5,262,930	—	—	—
	30	182	18.33	5,048,134	—	—	—

(資料) 県森づくり推進課

(注) (※)については、国の予算は農山漁村地域整備交付金事業として実施。

(単位：ha・千円)

箇 所	面 積	事 業 費	箇 所	面 積	事 業 費	箇 所	面 積	事 業 費
緊急予防治山			地すべり防止					
6	0.41	201,048	—	—	—	—	—	—
7	0.32	187,168	—	—	—	—	—	—
保安林緊急改良			保安林買入					
1	0.49	9,607	—	—	—	—	—	—
3	1.13	32,028	—	—	—	—	—	—
奥地保安林保全緊急対策			水源の里保全緊急整備					
—	—	—	—	—	—	—	—	—
—	—	—	—	—	—	—	—	—
複層林型保安林整備			保 育					
—	—	—	4	7.09	3,873	—	—	—
—	—	—	3	4.36	2,473	—	—	—
—	—	—	—	—	—	—	—	—
—	—	—	—	—	—	—	—	—
地域防災対策総合治山（※）			林地荒廃防止（※）			山地災害総合減災対策治山（※）		
—	—	—	39	2.49	1,073,666	—	—	—
—	—	—	35	2.76	1,107,153	—	—	—
自然環境保全治山（※）			環境防災林整備（※）					
—	—	—	—	—	—	—	—	—
—	—	—	—	—	—	—	—	—
—	—	—	—	—	—	—	—	—
—	—	—	—	—	—	—	—	—
—	—	—	—	—	—	—	—	—
—	—	—	—	—	—	—	—	—
—	—	—	—	—	—	—	—	—
—	—	—	—	—	—	—	—	—
—	—	—	—	—	—	—	—	—
—	—	—	—	—	—	—	—	—
—	—	—	—	—	—	—	—	—
—	—	—	—	—	—	—	—	—
—	—	—	—	—	—	—	—	—

# B 保 安 林

## 95 保安林現況

	総 合		国 有 林	
	箇 所 数	面 積	箇 所 数	面 積
H28年度	(155) 9,571	(10,093) 197,545	(48) 427	(5,282) 135,286
29年度	(155) 9,608	(10,093) 197,735	(48) 427	(5,282) 135,282
30年度	(155) 9,657	(10,093) 197,901	(48) 427	(5,282) 135,282
水 源 か ん 養 保 安 林	1,348	174,015	183	125,574
土 砂 流 出 防 備 保 安 林	(15) 3,383	(295) 10,016	(9) 40	(280) 4,688
土 砂 崩 壊 防 備 保 安 林	(11) 3,966	(54) 2,242	(5) 10	(51) 34
飛 砂 防 備 保 安 林	69	1,863	11	1,261
防 風 保 安 林	(2) 261	(1) 902	57	268
潮 害 防 備 保 安 林	(1) 245	(1) 1,696	74	1,018
干 害 防 備 保 安 林	(4) 179	(24) 3,473	(3) 2	(24) 218
落 石 防 止 保 安 林	23	41	1	3
魚 つ き 保 安 林	(2) 135	(7) 1,542	36	929
航 行 目 標 保 安 林	4	26	—	—
保 健 保 安 林	(116) 36	(9,457) 1,998	(30) 11	(4,903) 1,283
風 致 保 安 林	(4) 8	(253) 88	(1) 2	(24) 7

(資料) 県森づくり推進課

(注) ( )は兼種である(外数)。四捨五入の関係で総数と内訳は一致しない場合もある。



(単位 : ha)

民 有 林			
箇 所 数	筆 数	森林所有者数	面 積
(107)	(1, 080)	(2, 040)	(4, 811)
9, 144	51, 033	51, 691	62, 260
(107)	(1, 080)	(2, 038)	(4, 811)
9, 181	51, 135	51, 743	62, 453
(107)	(1, 079)	(2, 037)	(4, 811)
9, 230	51, 347	51, 962	62, 618
1, 165	18, 587	16, 659	48, 440
(6)	(22)	(24)	(15)
3, 343	15, 424	15, 722	5, 328
(6)	(13)	(20)	(3)
3, 956	11, 096	12, 446	2, 208
58	311	401	602
(2)	(4)	(5)	(1)
204	1, 825	2, 761	634
(1)	(1)	(2)	(1)
171	555	1, 065	678
(1)	(1)	(1)	(0)
177	2, 711	1, 903	3, 255
22	74	72	38
(2)	(2)	(2)	(7)
99	418	661	613
4	4	29	26
(86)	(1, 028)	(1, 978)	(4, 555)
25	200	168	715
(3)	(8)	(5)	(229)
6	142	75	82

年度 (振興局・支庁) 市町村	総 数				水源かん養保安林			
	箇所数	筆数	所有者数	面積	箇所数	筆数	所有者数	面積
H28	(107) 9,144	(1,080) 51,033	(2,040) 51,691	(4,811) 62,260	1,140	18,474	16,533	48,173
29	(107) 9,181	(1,080) 51,135	(2,038) 51,743	(4,811) 62,453	1,149	18,510	16,538	48,310
30	(107) 9,230	(1,079) 51,347	(2,037) 51,962	(4,811) 62,618	1,164	18,584	16,663	48,438
(鹿児島)	(15) 1,604	(92) 7,347	(89) 5,941	(372) 3,693	164	1,001	884	1,977
鹿児島市	(5) 882	(25) 4,484	(7) 3,379	(314) 2,075	53	625	451	1,118
日置市	(3) 508	(18) 2,129	(7) 1,819	(13) 891	103	337	349	712
いちき串木野市	(7) 181	(49) 657	(75) 692	(45) 296	8	39	84	147
三島村	11	13	11	76	—	—	—	—
十島村	22	64	40	355	—	—	—	—
(南薩)	(19) 1,123	(290) 6,775	(99) 7,231	(380) 5,399	121	1,777	1,668	3,898
枕崎市	(3) 88	(88) 582	(20) 529	(19) 544	25	297	271	497
指宿市	(3) 170	(23) 761	(18) 1,259	(57) 170	—	—	—	—
南さつま市	(10) 421	(91) 2,973	(58) 2,822	(169) 1,847	37	755	739	1,258
南九州市	(3) 444	(88) 2,459	(3) 2,621	(135) 2,838	59	725	658	2,142
(北薩)	(20) 1,599	(224) 12,026	(395) 13,991	(502) 16,908	347	7,324	8,707	12,856
阿久根市	(2) 133	(11) 699	(2) 546	(19) 746	9	80	15	479
出水市	(1) 191	(3) 746	(1) 643	(68) 3,347	41	298	207	2,921
薩摩川内市	(12) 812	(192) 4,100	(379) 6,094	(357) 7,010	204	2,416	4,031	4,744
さつま町	(2) 350	(10) 5,237	(10) 5,324	(2) 4,848	93	4,530	4,454	4,711
長島町	(3) 113	(8) 1,244	(3) 1,384	(56) 957	—	—	—	—
(始良・伊佐)	(9) 2,007	(79) 11,140	(8) 9,134	(405) 14,965	324	4,652	2,849	13,293
霧島市	(5) 999	(19) 4,948	(4) 3,960	(298) 4,984	94	1,030	422	3,934
伊佐市	(2) 450	(5) 2,070	(2) 2,310	(13) 4,204	71	1,058	1,083	3,946
始良市	(2) 366	(55) 3,112	(2) 1,799	(94) 4,621	129	2,214	1,005	4,416
湧水町	192	1,010	1,065	1,155	30	350	339	996

(資料) 県森づくり推進課

(注) 保安林台帳の集計。( ) は兼種で外数。四捨五入の関係で総数と内訳は一致しない場合もある。

(単位：ha)

土砂流出防備保安林				土砂崩壊防備保安林			
箇所数	筆数	所有者数	面積	箇所数	筆数	所有者数	面積
(5)	(21)	(23)	(15)	(6)	(13)	(20)	(3)
3,324	15,341	15,661	5,279	3,921	11,009	12,375	2,189
(5)	(21)	(23)	(15)	(6)	(13)	(20)	(3)
3,332	15,368	15,681	5,304	3,936	11,027	12,390	2,196
(5)	(23)	(25)	(15)	(6)	(14)	(21)	(3)
3,344	15,423	15,719	5,327	3,956	11,097	12,447	2,208
503	2,883	2,262	713	(2)	(7)	(6)	(0)
				867	2,670	2,444	534
270	1,723	1,286	447	(1)	(1)	(1)	(0)
				527	1,554	1,453	264
129	840	644	56	(1)	(6)	(5)	(0)
				265	903	786	104
86	299	312	26	67	201	195	35
10	12	10	68	—	—	—	—
8	9	10	116	8	12	10	131
(1)	(8)	(10)	(1)	(1)	(1)	(1)	(0)
405	2,269	2,674	715	453	1,682	2,086	175
23	135	142	12	35	117	106	10
69	401	618	47	58	229	403	28
(1)	(8)	(10)	(1)	(1)	(1)	(1)	(0)
119	755	756	236	216	797	963	70
194	978	1,158	420	144	539	614	67
(1)	(9)	(9)	(1)	(1)	(4)	(12)	(3)
368	1,300	1,495	793	736	1,917	2,074	428
34	180	147	53	72	249	270	38
48	154	112	271	88	195	206	77
203	649	964	391	(1)	(4)	(12)	(3)
(1)	(9)	(9)	(1)	310	745	765	185
52	198	171	24	202	504	614	95
31	119	101	54	64	224	219	33
850	4,134	4,072	967	770	1,938	2,009	429
554	2,842	2,680	676	311	821	758	203
89	281	343	76	283	703	810	147
134	659	569	136	92	196	207	36
73	352	480	78	84	218	234	43

年度 (振興局・支庁) 市町村	飛砂防備保安林				防風保安林			
	箇所数	筆数	所有者数	面積	箇所数	筆数	所有者数	面積
H28	58	312	402	602	(2) 204	(4) 1,828	(5) 2,764	(1) 634
29	58	312	402	602	(2) 204	(4) 1,825	(5) 2,761	(1) 634
30	58	311	401	602	(2) 204	(4) 1,823	(5) 2,759	(1) 634
(鹿児島)	8	58	37	43	4	49	25	16
鹿児島市	—	—	—	—	3	48	24	14
日置市	7	40	36	16	—	—	—	—
いちき串木野市	—	—	—	—	—	—	—	—
三島村	—	—	—	—	—	—	—	—
十島村	1	18	1	27	1	1	1	2
(南薩)	7	31	7	58	15	143	41	15
枕崎市	—	—	—	—	1	10	1	1
指宿市	—	—	—	—	10	79	35	8
南さつま市	7	31	7	58	3	33	4	1
南九州市	—	—	—	—	1	21	1	5
(北薩)	9	54	42	119	18	176	62	56
阿久根市	—	—	—	—	5	86	20	11
出水市	—	—	—	—	8	74	37	31
薩摩川内市	9	54	42	119	5	16	5	14
さつま町	—	—	—	—	—	—	—	—
長島町	—	—	—	—	—	—	—	—
(始良・伊佐)	—	—	—	—	5	42	15	9
霧島市	—	—	—	—	1	11	3	2
伊佐市	—	—	—	—	—	—	—	—
始良市	—	—	—	—	2	8	3	1
湧水町	—	—	—	—	2	23	9	6

(資料) 県森づくり推進課

(注) 保安林台帳の集計。( ) は兼種で外数。四捨五入の関係で総数と内訳は一致しない場合もある。

(単位：ha)

潮害防備保安林				干害防備保安林				落石防止保安林			
箇所数	筆数	所有者数	面積	箇所数	筆数	所有者数	面積	箇所数	筆数	所有者数	面積
(1) 169	(1) 544	(2) 1,063	(1) 675	(1) 172	(1) 2,687	(1) 1,890	(0) 3,235	22	74	72	38
(1) 170	(1) 553	(2) 1,064	(1) 678	(1) 176	(1) 2,702	(1) 1,902	(0) 3,254	22	74	72	38
(1) 170	(1) 554	(2) 1,064	(1) 678	(1) 178	(1) 2,717	(1) 1,904	(0) 3,258	22	74	72	38
14	57	39	43	29	350	44	235	1	2	6	4
1	23	19	1	18	270	18	121	1	2	6	4
—	—	—	—	4	9	4	3	—	—	—	—
12	15	5	37	3	65	18	29	—	—	—	—
—	—	—	—	1	1	1	8	—	—	—	—
1	19	15	5	3	5	3	74	—	—	—	—
84	283	436	229	19	476	173	173	1	1	3	4
2	19	2	20	2	4	7	4	—	—	—	—
30	38	193	71	—	—	—	—	1	1	3	4
17	92	71	44	6	410	146	60	—	—	—	—
35	134	170	94	11	62	20	109	—	—	—	—
(1) 22	(1) 50	(2) 38	(1) 97	(1) 58	(1) 1,046	(1) 1,409	(0) 1,831	—	—	—	—
5	7	13	35	8	97	81	130	—	—	—	—
1	1	1	7	4	23	79	36	—	—	—	—
(1) 16	(1) 42	(2) 24	(1) 55	(1) 30	(1) 116	(1) 191	(0) 817	—	—	—	—
—	—	—	—	3	5	85	16	—	—	—	—
—	—	—	—	13	805	973	831	—	—	—	—
—	—	—	—	40	280	133	202	14	58	50	26
—	—	—	—	25	165	47	108	11	52	45	23
—	—	—	—	7	28	74	35	—	—	—	—
—	—	—	—	5	20	9	27	3	6	5	3
—	—	—	—	3	67	3	32	—	—	—	—

## 96 市町村別民有林保安林現況（つづき）

年度 (振興局・支庁) 市町村	魚つき保安林				航行目標保安林			
	箇所数	筆数	所有者数	面積	箇所数	筆数	所有者数	面積
H28	(2) 99	(2) 418	(2) 661	(7) 613	4	4	29	26
29	(2) 99	(2) 418	(2) 661	(7) 613	4	4	29	26
30	(2) 99	(2) 418	(2) 661	(7) 613	4	4	29	26
(鹿児島)	3	33	75	11	—	—	—	—
鹿児島市	—	—	—	—	—	—	—	—
日置市	—	—	—	—	—	—	—	—
いちき串木野市	3	33	75	11	—	—	—	—
三島村	—	—	—	—	—	—	—	—
十島村	—	—	—	—	—	—	—	—
(南薩)	(2) 17	(2) 104	(2) 142	(7) 129	—	—	—	—
枕崎市	—	—	—	—	—	—	—	—
指宿市	(1) 2	(1) 13	(1) 7	(7) 12	—	—	—	—
南さつま市	(1) 15	(1) 91	(1) 135	(0) 117	—	—	—	—
南九州市	—	—	—	—	—	—	—	—
(北薩)	34	144	132	204	4	4	29	26
阿久根市	—	—	—	—	—	—	—	—
出水市	1	1	1	4	—	—	—	—
薩摩川内市	28	47	40	161	4	4	29	26
さつま町	—	—	—	—	—	—	—	—
長島町	5	96	91	39	—	—	—	—
(始良・伊佐)	—	—	—	—	—	—	—	—
霧島市	—	—	—	—	—	—	—	—
伊佐市	—	—	—	—	—	—	—	—
始良市	—	—	—	—	—	—	—	—
湧水町	—	—	—	—	—	—	—	—

(資料) 県森づくり推進課

(注) 保安林台帳の集計。( ) は兼種で外数。四捨五入の関係で総数と内訳は一致しない場合もある。

(単位 : ha)

保健保安林				風致保安林			
箇所数	筆数	所有者数	面積	箇所数	筆数	所有者数	面積
(87)	(1, 030)	(1, 980)	(4, 555)	(3)	(8)	(7)	(229)
25	200	168	715	6	142	73	82
(87)	(1, 030)	(1, 980)	(4, 555)	(3)	(8)	(5)	(229)
25	200	168	715	6	142	75	82
(87)	(1, 026)	(1, 976)	(4, 555)	(3)	(8)	(5)	(229)
25	200	168	715	6	142	75	82
(11)	(79)	(79)	(371)	(2)	(6)	(4)	(1)
9	109	57	49	2	135	68	68
(2)	(18)	(2)	(313)	(2)	(6)	(4)	(1)
7	104	54	38	2	135	68	68
(2)	(12)	(2)	(13)				
—	—	—	—	—	—	—	—
(7)	(49)	(75)	(45)				
2	5	3	11	—	—	—	—
—	—	—	—	—	—	—	—
—	—	—	—	—	—	—	—
(15)	(279)	(86)	(372)				
1	9	1	3	—	—	—	—
(3)	(88)	(20)	(19)				
—	—	—	—	—	—	—	—
(2)	(22)	(17)	(50)				
—	—	—	—	—	—	—	—
(7)	(81)	(46)	(168)				
1	9	1	3	—	—	—	—
(3)	(88)	(3)	(135)				
—	—	—	—	—	—	—	—
(16)	(209)	(371)	(497)				
2	10	2	496	1	1	1	2
(2)	(11)	(2)	(19)				
—	—	—	—	—	—	—	—
(1)	(3)	(1)	(68)				
—	—	—	—	—	—	—	—
(9)	(186)	(364)	(353)				
2	10	2	496	1	1	1	2
(1)	(1)	(1)	(1)				
—	—	—	—	—	—	—	—
(3)	(8)	(3)	(56)				
—	—	—	—	—	—	—	—
(9)	(79)	(8)	(405)				
4	36	6	39	—	—	—	—
(5)	(19)	(4)	(298)				
3	27	5	37	—	—	—	—
(2)	(5)	(2)	(13)				
—	—	—	—	—	—	—	—
(2)	(55)	(2)	(94)				
1	9	1	2	—	—	—	—
—	—	—	—	—	—	—	—

年度 (振興局・支庁) 市町村	総 数				水源かん養保安林			
	箇所数	筆数	所有者数	面積	箇所数	筆数	所有者数	面積
(大隅)	(16) 2,190	(130) 8,541	(24) 7,710	(1,982) 9,168				
鹿屋市	(1) 438	(4) 1,975	(4) 1,882	(13) 2,047	123	1,252	463	6,633
垂水市	(1) 215	(1) 1,039	(1) 830	(0) 323	34	581	272	1,785
曾於市	(1) 624	(19) 2,103	(1) 1,819	(12) 912	5	19	6	116
志布志市	(3) 347	(9) 1,347	(3) 1,210	(51) 559	40	97	65	496
大崎町	(2) 121	(19) 449	(2) 420	(161) 325	9	116	58	302
東串良町	(1) 11	(2) 27	(1) 26	(22) 41	1	19	1	84
錦江町	(2) 103	(2) 474	(2) 275	(18) 790	—	—	—	—
南大隅町	(2) 153	(5) 559	(4) 641	(2) 818	13	182	18	701
肝付町	(3) 178	(69) 568	(6) 607	(1,703) 3,353	1	43	1	466
(熊本)	(11) 394	(137) 1,707	(13) 2,365	(566) 2,269	20	195	42	2,683
西之表市	(3) 117	(97) 547	(3) 743	(125) 553	23	195	70	526
中種子町	(1) 92	(1) 544	(1) 606	(0) 619	8	160	8	202
南種子町	(3) 63	(23) 222	(5) 245	(189) 339	2	3	3	52
屋久島町	(4) 122	(16) 394	(4) 771	(252) 758	2	3	2	29
(大島)	(17) 313	(127) 3,811	(1,409) 5,590	(604) 10,218	11	29	57	243
奄美市	(3) 76	(19) 1,289	(3) 465	(29) 3,188	62	2,383	2,022	9,255
大和村	(1) 16	(7) 117	(1) 47	(295) 1,579	26	1,102	347	3,039
宇検村		192	136	1,837	4	80	25	1,554
瀬戸内町	68	250	191	682	5	91	54	1,772
龍郷町	(1) 42	(54) 885	(2) 337	(70) 1,151	4	101	59	598
喜界町	(6) 28	(38) 318	(1,396) 1,569	(149) 299	12	493	226	895
徳之島町		270	732	936	1	213	234	89
天城町	11	270	732	936	1	210	683	904
伊仙町	8	163	395	278	2	46	377	271
和泊町	(4) 4	(5) 26	(5) 20	(23) 26				
知名町	(1) 14	(2) 132	(1) 1,081	(20) 169	1	15	13	7
与論町	(1) 6	(2) 16	(1) 9	(18) 25	2	25	2	8
					(1) 14	(2) 7	(1) 2	(20) 118
					(1) 6	(2) 16	(1) 9	(18) 25
					—	—	—	—

(資料) 県森づくり推進課

(注) 保安林台帳の集計。( ) は兼種で外数。四捨五入の関係で総数と内訳は一致しない場合もある。



(単位：ha)

土砂流出防備保安林				土砂崩壊防備保安林			
箇所数	筆数	所有者数	面積	箇所数	筆数	所有者数	面積
(2) 1,062	(5) 4,444	(5) 4,364	(13) 1,558	(1) 900	(1) 2,419	(1) 2,383	(0) 480
(1) 217	(4) 923	(4) 1,107	(13) 158	180	385	370	80
125	629	424	134	(1) 84	(1) 390	(1) 399	(0) 68
276	1,157	943	208	303	809	806	176
178	806	686	157	156	408	402	66
57	265	232	50	52	134	164	32
—	—	—	—	9	21	21	2
(1) 55	(1) 174	(1) 175	(0) 71	24	60	54	13
81	281	367	183	33	99	68	21
73	209	430	598	59	113	99	22
(1) 88	(1) 186	(1) 235	(0) 456	(1) 129	(1) 270	(1) 1,083	(0) 98
18	32	60	50	(1) 43	(1) 91	(1) 287	(0) 35
14	24	61	29	41	72	305	40
13	27	43	11	26	64	139	8
(1) 43	(1) 103	(1) 71	(0) 366	19	43	352	16
68	207	617	124	101	201	368	63
9	22	41	20	35	58	43	27
6	14	13	7	4	15	6	2
11	50	42	16	14	29	38	6
25	72	73	47	24	37	32	10
4	15	8	16	14	28	25	6
6	13	416	3	5	25	218	5
5	17	15	7	1	2	2	0
1	3	8	0	3	6	3	1
—	—	—	—	—	—	—	—
—	—	—	—	—	—	—	—
1	1	1	8	1	1	1	6
—	—	—	—	—	—	—	—

年度 (振興局・支庁) 市町村	飛砂防備保安林				防風保安林			
	箇所数	筆数	所有者数	面積	箇所数	筆数	所有者数	面積
(大隅)	12	33	85	180	(1) 30	(3) 143	(4) 72	(1) 26
鹿屋市	—	—	—	—	2	54	1	4
垂水市	—	—	—	—	—	—	—	—
曾於市	—	—	—	—	—	—	—	—
志布志市	2	7	62	29	—	—	—	—
大崎町	7	19	17	112	2	7	4	2
東串良町	2	6	5	39	—	—	—	—
錦江町	—	—	—	—	6	23	10	0
南大隅町	1	1	1	0	(1) 15	(3) 51	(4) 52	(1) 12
肝付町	—	—	—	—	5	8	5	8
(熊本)	14	77	103	117	(1) 115	(1) 823	(1) 681	(0) 413
西之表市	5	32	64	18	32	202	157	76
中種子町	5	30	24	36	(1) 25	(1) 327	(1) 200	(0) 105
南種子町	4	15	15	63	16	100	44	153
屋久島町	—	—	—	—	42	194	280	79
(大島)	8	58	127	85	17	447	1,863	99
奄美市	1	23	1	33	—	—	—	—
大和村	—	—	—	—	—	—	—	—
宇検村	—	—	—	—	—	—	—	—
瀬戸内町	—	—	—	—	1	5	1	0
龍郷町	1	3	3	6	2	53	2	4
喜界町	2	2	102	10	5	45	194	22
徳之島町	1	19	13	7	—	—	—	—
天城町	—	—	—	—	1	101	1	6
伊仙町	1	5	4	5	2	6	3	14
和泊町	1	5	3	6	3	120	601	21
知名町	—	—	—	—	3	117	1,061	32
与論町	1	1	1	18	—	—	—	—

(資料) 県森づくり推進課

(注) 保安林台帳の集計。( ) は兼種で外数。四捨五入の関係で総数と内訳は一致しない場合もある。

(単位：ha)

潮害防備保安林				干害防備保安林				落石防止保安林			
箇所数	筆数	所有者数	面積	箇所数	筆数	所有者数	面積	箇所数	筆数	所有者数	面積
7	52	52	34	8	58	9	53	6	13	13	4
2	17	34	6	1	7	1	11	1	3	4	1
—	—	—	—	—	—	—	—	—	—	—	—
—	—	—	—	4	39	4	31	—	—	—	—
1	1	1	1	1	9	1	4	—	—	—	—
1	1	1	24	—	—	—	—	—	—	—	—
—	—	—	—	—	—	—	—	—	—	—	—
3	33	16	3	—	—	—	—	1	1	1	1
—	—	—	—	1	2	2	1	3	4	4	0
—	—	—	—	1	1	1	6	1	5	4	2
8	25	38	62	6	90	8	406	—	—	—	—
3	8	25	16	2	2	4	38	—	—	—	—
2	3	10	1	3	85	3	356	—	—	—	—
—	—	—	—	1	3	1	12	—	—	—	—
3	14	3	45	—	—	—	—	—	—	—	—
35	87	461	213	18	417	128	358	—	—	—	—
1	2	1	3	3	79	31	64	—	—	—	—
—	—	—	—	1	2	2	2	—	—	—	—
—	—	—	—	2	22	2	43	—	—	—	—
10	30	21	8	2	3	3	15	—	—	—	—
—	—	—	—	9	293	73	224	—	—	—	—
9	20	405	170	—	—	—	—	—	—	—	—
2	4	2	8	1	18	17	10	—	—	—	—
1	7	6	0	—	—	—	—	—	—	—	—
—	—	—	—	—	—	—	—	—	—	—	—
2	3	2	12	—	—	—	—	—	—	—	—
5	6	16	5	—	—	—	—	—	—	—	—
5	15	8	7	—	—	—	—	—	—	—	—

年度 (振興局・支庁) 市町村	魚つき保安林				航行目標保安林			
	箇所数	筆数	所有者数	面積	箇所数	筆数	所有者数	面積
(大隅)	37	115	172	170	—	—	—	—
鹿屋市	—	—	—	—	—	—	—	—
垂水市	—	—	—	—	—	—	—	—
曾於市	—	—	—	—	—	—	—	—
志布志市	—	—	—	—	—	—	—	—
大崎町	—	—	—	—	—	—	—	—
東串良町	—	—	—	—	—	—	—	—
錦江町	1	1	1	1	—	—	—	—
南大隅町	18	78	146	135	—	—	—	—
肝付町	18	36	25	34	—	—	—	—
(熊本)	6	20	138	95	—	—	—	—
西之表市	5	19	137	95	—	—	—	—
中種子町	—	—	—	—	—	—	—	—
南種子町	—	—	—	—	—	—	—	—
屋久島町	1	1	1	0	—	—	—	—
(大島)	2	2	2	4	—	—	—	—
奄美市	—	—	—	—	—	—	—	—
大和村	—	—	—	—	—	—	—	—
宇検村	—	—	—	—	—	—	—	—
瀬戸内町	2	2	2	4	—	—	—	—
龍郷町	—	—	—	—	—	—	—	—
喜界町	—	—	—	—	—	—	—	—
徳之島町	—	—	—	—	—	—	—	—
天城町	—	—	—	—	—	—	—	—
伊仙町	—	—	—	—	—	—	—	—
和泊町	—	—	—	—	—	—	—	—
知名町	—	—	—	—	—	—	—	—
与論町	—	—	—	—	—	—	—	—

(資料) 県森づくり推進課

(注) 保安林台帳の集計。( ) は兼種で外数。四捨五入の関係で総数と内訳は一致しない場合もある。

(単位 : ha)

保健保安林				風致保安林			
箇所数	筆数	所有者数	面積	箇所数	筆数	所有者数	面積
(12) 4	(121) 11	(14) 96	(1,968) 24	1	1	1	5
1	5	93	2	—	—	—	—
—	—	—	—	1	1	1	5
(1) 1	(19) 1	(1) 1	(12) 1	—	—	—	—
(3) —	(9) —	(3) —	(51) —	—	—	—	—
(2) 1	(19) 4	(2) 1	(161) 21	—	—	—	—
(1) —	(2) —	(1) —	(22) —	—	—	—	—
(1) —	(1) —	(1) —	(18) —	—	—	—	—
(1) —	(2) —	—	(1) —	—	—	—	—
(3) 1	(69) 1	(6) 1	(1,703) 0	—	—	—	—
(7) 3	(132) 16	(9) 4	(338) 88	(1) 2	(2) 5	(1) 5	(228) 7
(2) 1	(96) 1	(2) 1	(125) 23	—	—	—	—
—	—	—	—	—	—	—	—
(3) 1	(23) 10	(5) 1	(189) 63	—	—	—	—
(2) 1	(13) 5	(2) 2	(24) 2	(1) 2	(2) 5	(1) 5	(228) 7
(17) 2	(127) 9	(1,409) 2	(604) 16	—	—	—	—
(3) 1	(19) 3	(3) 1	(29) 2	—	—	—	—
(1) 1	(7) 6	(1) 1	(295) 14	—	—	—	—
—	—	—	—	—	—	—	—
—	—	—	—	—	—	—	—
(1) —	(54) —	(2) —	(70) —	—	—	—	—
(6) —	(38) —	(1,396) —	(149) —	—	—	—	—
—	—	—	—	—	—	—	—
—	—	—	—	—	—	—	—
(4) —	(5) —	(5) —	(23) —	—	—	—	—
—	—	—	—	—	—	—	—
(1) —	(2) —	(1) —	(20) —	—	—	—	—
(1) —	(2) —	(1) —	(18) —	—	—	—	—

## 97 保安林指定・解除実績

## (1) 指定

(単位：ha)

年 度 森 林 計 画 区 ( 計 画 期 間 )	総 数	水 源 かん養 保 安 林	土 砂 流 出 防 備 保 安 林	土 砂 崩 壊 防 備 保 安 林	そ の 他 の 災 害 防 備 保 安 林	生 活 環 境 保 全 ・ 形 成 等 保 安 林
H28	(0.10) 118.54	66.80	4.09	9.77	(0.10) 37.87	—
29	197.61	139.02	26.83	9.44	22.32	—
30	(0.35) 169.00	132.54	(0.29) 23.39	(0.06) 11.91	1.16	—
南 薩 (H31.4.1～R11.3.31)	(0.06) 34.42	32.12	0.67	(0.06) 1.63	—	—
北 薩 (H27.4.1～R7.3.31)	(0.29) 76.64	61.84	(0.29) 9.80	4.31	0.69	—
始 良 (H28.4.1～R8.3.31)	3.17	0.46	2.71	—	—	—
大 隅 (H30.4.1～R10.3.31)	53.15	38.12	10.21	4.69	0.13	—
熊 毛 (H28.4.1～R8.3.31)	0.07	—	—	0.07	—	—
奄 美 大 島 (H29.4.1～R9.3.31)	1.55	—	—	1.21	0.34	—

(資料) 県森づくり推進課

(注) ( )は兼種である(外数)。四捨五入の関係で総数と内訳は一致しない場合もある。

## (2) 解除

(単位：ha)

(単位：ha)						
年度 森林計画区 (計画期間)	総数	水源かん養 保安林	土砂流出 防備保安林	土砂崩壊 防備保安林	その他 の防災 備林	生活環境 保全・形成 等保安林
H28	(0.06) 0.73	0.30	0.03	0.14	0.10	(0.06) 0.17
29	4.75	1.35	1.59	1.78	0.02	—
30	(0.24) 3.24	2.47	0.23	0.30	0.24	(0.24) —
南薩	(0.24) 0.35	—	—	0.11	0.24	(0.24) —
北薩	—	—	—	—	—	—
始良	0.29	0.20	0.09	—	—	—
大隅	0.53	0.20	0.14	0.19	—	—
熊毛	—	—	—	—	—	—
奄美大島	2.07	2.07	—	—	—	—

(資料) 県森づくり推進課

(注) ( )は兼種である(外数)。四捨五入の関係で総数と内訳は一致しない場合もある。

## 98 保安林現況全国対比

年 度 種 類	保安林面積 森 林 面 積 保 安 林 率	本 県		
		総 数	国 有 林	民 有 林
S60		(7, 229)	(3, 496)	(3, 733)
	保安林面積 (A)	86, 366	41, 166	45, 200
	森林面積 (B)	588, 610	158, 176	430, 434
	保安林率(A/B)	14. 7	26. 0	10. 5
H28		(10, 093)	(5, 282)	(4, 811)
	保安林面積 (A)	197, 545	135, 285	62, 260
	森林面積 (B)	588, 213	152, 282	435, 623
	保安林率(A/B)	33. 6	88. 8	14. 3
29		(10, 093)	(5, 282)	(4, 811)
	保安林面積 (A)	197, 735	135, 282	62, 453
	森林面積 (B)	588, 271	152, 348	435, 923
	保安林率(A/B)	33. 6	88. 8	14. 3
30		(10, 093)	(5, 282)	(4, 811)
	保安林面積 (A)	197, 900	135, 282	62, 618
	森林面積 (B)	590, 462	152, 373	438, 089
	保安林率(A/B)	33. 5	88. 8	14. 3
総 数		(10, 093)	(5, 282)	(4, 811)
		197, 900	135, 282	62, 618
水 源 かん養保安林		174, 015	125, 574	48, 440
土砂流出防備保安林		(295)	(280)	(15)
		10, 016	4, 688	5, 328
土砂崩壊防備保安林		(54)	(51)	(3)
		2, 242	34	2, 208
飛 砂 防 備 保 安 林		1, 863	1, 261	602
防 風 保 安 林		(1)		(1)
		902	268	634
水 害 防 備 保 安 林		—	—	—
潮 害 防 備 保 安 林		(1)		(1)
		1, 696	1, 018	678
干 害 防 備 保 安 林		(24)	(24)	(0)
		3, 473	218	3, 255
防 雪 保 安 林		—	—	—
防 霧 保 安 林		—	—	—
な だ れ 防 止 保 安 林		—	—	—
落 石 防 止 保 安 林		41	3	38
防 火 保 安 林		—	—	—
魚 つ き 保 安 林		(7)		(7)
		1, 542	929	613
航 行 目 標 保 安 林		26	—	26
保 健 保 安 林		(9, 458)	(4, 903)	(4, 555)
		1, 998	1, 283	715
風 致 保 安 林		(253)	(24)	(229)
		88	7	82

(資料) 1 全国は、林野庁治山課 (H31年3月末現在)

2 本県は、県森づくり推進課 (H31年3月末現在)

(注) ( )は兼種である(外数)。四捨五入の関係で総数と内訳は一致しない場合もある。



(単位：ha・%)

全 国			総 数 構 成 比	
総 数	国 有 林	民 有 林	本 県	全 国
8,470,348	4,170,439	4,299,909	—	—
25,255,000	7,887,000	17,368,000	—	—
33.5	52.9	24.8	—	—
12,183,740	6,918,874	5,264,866	—	—
25,081,000	7,674,000	17,407,000	—	—
48.6	90.2	30.2	—	—
12,197,105	6,917,589	5,279,516	—	—
25,050,000	7,660,000	17,390,000	—	—
48.7	90.3	30.4	—	—
12,213,572	6,916,980	5,296,592	—	—
25,050,000	7,660,000	17,390,000	—	—
48.8	90.3	30.5	—	—
12,213,572	6,916,980	5,296,592	100.0	100.0
9,223,959	5,699,589	3,524,370	87.9	75.5
2,530,220	1,050,810	1,479,409	5.1	20.7
59,484	19,330	40,154	1.1	0.5
16,146	3,732	12,414	0.9	0.1
56,023	22,737	33,286	0.5	0.5
612	67	546	—	0.0
12,215	4,937	7,279	0.9	0.1
99,826	46,605	53,220	1.8	0.8
31	0	31	—	0.0
61,466	8,741	52,725	—	0.5
16,579	3,202	13,377	—	0.1
2,470	408	2,062	0.0	0.0
312	0	312	—	0.0
27,045	5,085	21,960	0.8	0.2
319	44	275	0.0	0.0
92,591	44,605	47,987	1.0	0.8
14,273	7,089	7,185	0.0	0.1



## 10 県 営 林



## 99 県営林面積の推移

(単位: ha・%)

区分		S55	60	H2	7	12	17	22	27	29	30
実数	総数	5,667.43 ( 210.90 )	5,586.37 ( 210.90 )	5,572.23 ( 210.90 )	5,537.82 ( 210.90 )	5,781.39 ( 205.51 ) < 264.31 >	6,134.76 ( 205.68 ) < 638.32 >	6,062.26 ( 205.45 ) < 637.23 >	5,982.64 ( 205.45 ) < 637.23 >	5,831.06 ( 205.45 ) < 637.23 >	5,831.06 ( 205.45 ) < 637.23 >
	県有林	3,158.92	3,271.98	3,267.54	3,254.98	3,509.91 < 264.31 >	3,883.94 < 638.32 >	3,882.61 < 637.23 >	3,882.61 < 637.23 >	3,882.61 < 637.23 >	3,882.61 < 637.23 >
	県行造林	2,508.51	2,314.39	2,304.69	2,282.84	2,271.48	2,250.82	2,179.65	2,100.03	1,948.45	1,948.45
推移	総数	100	99	98	98	102	108	107	106	103	103
	県有林	100	104	103	103	111	123	123	123	123	123
	県行造林	100	92	92	91	91	90	87	84	78	78

(資料) 県森づくり推進課「財産台帳」

(注) 1 森づくり推進課所管の県営林であり、1のA1及びA4の「所有形態別林野面積」の県営林面積とは一致しない。

2 ( )は、移管県有林で内数。(志布志移管県有林150.78ha, 大始良移管県有林54.67ha)

3 &lt; &gt;は、「環境の森林」で内数。

4 S55年度から60年度間の主な増減は、市成県有林168haの購入(55年度)、紫尾山県有林94haの購入(57年度)、山志比県有林26haの購入(58年度)、牧園県有林4haの処分(57年度)、県行造林の解除に伴うものである。

5 S60年度からH2年度間の主な増減は、内之浦県有林の一部売却(63年度)、福山県有林1.62haの購入(H元年度)、県行造林の契約及び解除に伴うものである。

6 H2年度から平成7年度間の主な増減は、内之浦県有林の一部売却、所管換え、県行造林の解除、国土調査に伴うものである。

7 H7年度から12年度間の主な増減は、中種子県有林の所管換え(8年度)、福山県有林の売却(9年度)、「環境の森林」264.31haの購入(9～12年度)、国土調査等に伴うものである。

8 H12年度から17年度間の主な増減は、「環境の森林」374.10haの購入、県行造林の売却及び解除等に伴うものである。

9 H17年度から22年度間の主な増減は、内之浦・福山県有林及び環境の森林(納官牧川など)の所管換え、赤尾木県行造林15.99haなどの解除、国土調査等に伴うものである。

10 H22年度から27年度までの主な増減は、湯湾県行造林45.00ha(25年度)、大金久県行造林13.46ha(26年度)及び嘉徳県行造林23.48ha(27年度)の契約解除、県行造林の変更契約、国土調査等に伴うものである。

11 H28年度の減は、小牧県行造林・大原Ⅰ県行造林・大原Ⅱ県行造林・大熊県行造林・仲勝県行造林・名音県行造林135.22haの契約解除、キサキ谷県行造林・園山県行造林の変更契約等に伴うものである。

12 H29年度の減は、大中峯県行造林15.13haの契約解除に伴うものである。

年 度 （振興局・支庁） 市町村	総 数		県有林		環境の森林		県行造林	
	面積	蓄積	面積	蓄積	面積	蓄積	面積	蓄積
H30年度末 総計	5,831.06	1,886,401	3,245.38	1,010,428	637.23	185,990	1,948.45	689,982
（鹿児島）	220.80	77,667	-	-	132.57	43,133	88.23	34,534
鹿児島市	164.53	54,822	-	-	132.57	43,133	31.96	11,689
日置市	56.27	22,845	-	-	-	-	56.27	22,845
（南薩）	66.35	18,265	-	-	12.16	2,915	54.19	15,350
南さつま市	27.37	4,637	-	-	-	-	27.37	4,637
南九州市	38.98	13,628	-	-	12.16	2,915	26.82	10,713
（北薩）	1,055.37	371,307	235.81	85,417	28.14	8,440	791.41	277,450
阿久根市	10.83	3,188	-	-	-	-	10.83	3,188
出水市	406.80	144,990	221.82	81,236	-	-	184.98	63,754
薩摩川内市	384.60	138,867	-	-	18.50	5,062	366.10	133,805
さつま町	188.70	69,065	13.99	4,181	9.64	3,378	165.07	61,507
長島町	64.44	15,197	-	-	-	-	64.44	15,197
（始良・伊佐）	1,344.40	469,124	636.77	222,266	91.30	34,788	616.34	212,070
霧島市	782.21	277,000	625.42	218,112	23.56	9,894	133.24	48,995
伊佐市	355.51	121,858	-	-	10.08	4,159	345.43	117,699
始良市	81.84	27,775	-	-	25.05	11,819	56.79	15,956
湧水町	124.84	42,491	11.35	4,154	32.62	8,916	80.88	29,421
（大隅）	2,499.62	774,813	2,225.33	668,611	17.10	5,313	257.18	100,889
鹿屋市	500.01	146,738	410.13	117,318	11.18	3,514	78.71	25,907
垂水市	46.18	17,607	-	-	-	-	46.18	17,607
曾於市	5.92	1,799	-	-	5.92	1,799	-	-
志布志市	228.80	105,378	150.78	70,092	-	-	78.02	35,286
大崎町	9.82	3,923	-	-	-	-	9.82	3,923
南大隅町	39.80	16,826	-	-	-	-	39.80	16,826
肝付町	1,669.08	482,542	1,664.43	481,202	-	-	4.65	1,340
（熊毛）	644.52	175,226	147.47	34,134	355.95	91,402	141.10	49,689
西之表市	257.76	72,558	116.66	22,868	-	-	141.10	49,689
中種子町	386.76	102,668	30.81	11,266	355.95	91,402	-	-

（資料）県森づくり推進課「財産台帳」

（注）1 県営林が存する市町村名のみ記載。

2 四捨五入により計が一致しない場合がある。

## 101 県営林造林実績

(単位: ha)

年 度	再 拡 別			樹 種 別				
	総数	再造林	拡大造林	総数	スギ	ヒノキ	マツ	その他
H19	(4.34) 4.34	(4.34) 4.34	—	(4.34) 4.34	(4.34) 4.34	—	—	—
20	(1.82) 1.82	(1.82) 1.82	—	(1.82) 1.82	(1.82) 1.82	—	—	—
21	—	—	—	—	—	—	—	—
22	—	—	—	—	—	—	—	—
23	—	—	—	—	—	—	—	—
24	—	—	—	—	—	—	—	—
25	—	—	—	—	—	—	—	—
26	—	—	—	—	—	—	—	—
27	—	—	—	—	—	—	—	—
28	(2.40) 2.40	(2.40) 2.40	—	(2.40) 2.40	(2.40) 2.40	—	—	—
29	(2.82) 3.84	(2.82) 3.84	—	(2.82) 3.84	(2.82) 3.84	—	—	—
30	—	—	—	—	—	—	—	—

(資料) 県森づくり推進課

(注) 1 ( )は、県有林で内数。

2 「環境の森林」を除く。

## 102 県営林保育事業及び主・間伐実績

(単位: ha)

年度	下刈	除伐 つる切	除伐 枝打	保育 間伐	搬出 間伐	主伐
H19	15.27	16.07	6.46	129.86	8,074.00 m <sup>3</sup> 90.17 ha	— m <sup>3</sup> — ha
20	7.58 (1.25)	— (1.86)	—	122.10 (28.18)	5,441.00 m <sup>3</sup> 36.47 ha (19.91) ha	— m <sup>3</sup> — ha — ha
21	11.26 —	7.35 (8.22)	4.59 —	79.66 <10.76> (45.29)	9,883.00 m <sup>3</sup> 50.47 ha (44.53) ha	72.10 m <sup>3</sup> 3.22 ha — ha
22	14.55 <2.15> (5.21)	— (1.94)	— <3.99>	34.19 <46.14> (5.01)	9,068.00 m <sup>3</sup> 61.07 ha (31.37) ha	— m <sup>3</sup> — ha — ha
23	7.72 —	— —	— —	28.08 <51.62>	7,457.00 m <sup>3</sup> 56.18 ha — ha	— m <sup>3</sup> — ha — ha
24	6.88 —	2.34 —	— —	41.34 <2.48>	9,070.80 m <sup>3</sup> 89.18 ha <6.33> ha	— m <sup>3</sup> — ha — ha
25	3.34 —	14.49 —	— —	43.65 <0.73>	7,509.90 m <sup>3</sup> 48.07 ha <8.45> ha	— m <sup>3</sup> — ha — ha
26	— —	6.57 —	— —	42.18 —	6,023.90 m <sup>3</sup> 52.87 ha — ha	— m <sup>3</sup> — ha — ha
27	— —	1.23 —	— —	11.55 —	6,411.70 m <sup>3</sup> 49.02 ha — ha	4,883.00 m <sup>3</sup> 11.29 ha — ha
28	— —	0.61 —	— —	16.68 —	4,497.90 m <sup>3</sup> 40.36 ha — ha	1,477.50 m <sup>3</sup> 2.63 ha — ha
29	— —	2.56 —	— —	2.12 —	4,276.10 m <sup>3</sup> 26.94 ha — ha	2,575.10 m <sup>3</sup> 4.44 ha — ha
30	2.40 —	0.78 —	— —	— —	7,941.51 m <sup>3</sup> 52.60 ha — ha	5,979.23 m <sup>3</sup> 11.45 ha — ha
H30 内訳	県有林	2.40 —	0.78 —	— —	7,017.42 m <sup>3</sup> 47.51 ha	1,792.90 m <sup>3</sup> 4.20 ha
	県行造林	— —	— —	— —	924.09 m <sup>3</sup> 5.09 ha	4,186.33 m <sup>3</sup> 7.25 ha

(資料) 県森づくり推進課

(注) 1 「環境の森林」を除く。

2 H20年度からの裸書は経営事業実績。

&lt;&gt;はふるさとの森再生事業及び緊急雇用事業実績, ( )は緑の雇用担い手対策事業等実績で外数。ただし、搬出間伐欄の立木材積は、事業実績総計。

## 103 「環境の森林」の購入実績

(単位：ha・m<sup>3</sup>)

区 分		H9年度	10年度	11年度	12年度	13年度	14年度	購入実 績計	購入後 の増減	計	備考		
総 数	面 積	80.86	75.63	48.86	58.96	368.18	5.92	638.41	△ 1.18	637.23	28 団地		
	蓄 積	18,865	19,443	12,188	12,598	103,288	1,387	167,769	18,221	185,990			
流 域 別	甲突川	面 積	53.61	44.11	24.37	3.46	7.28	—	132.83	△ 0.26	132.57	13 団地	
		蓄 積	11,438	9,352	6,177	791	2,214	—	29,972	13,160	43,132		
	川内川	面 積	15.25	18.36	—	33.64	3.58	—	70.84	0.00	70.84	6 団地	
		蓄 積	4,219	3,993	—	7,472	640	—	16,324	5,191	21,515		
	万之瀬川	面 積	—	—	10.56	1.17	0.43	—	12.16	0.00	12.16	1 団地	
		蓄 積	—	—	1,795	351	149	—	2,295	620	2,915		
	天降川	面 積	12.00	—	11.56	—	—	—	23.56	0.00	23.56	3 団地	
		蓄 積	3,208	—	3,437	—	—	—	6,645	3,249	9,894		
	別府川	面 積	—	13.16	2.37	9.51	—	—	25.05	0.00	25.05	2 団地	
		蓄 積	—	6,098	779	1,655	—	—	8,532	3,287	11,819		
	別	菱田川	面 積	—	—	—	11.18	—	—	11.18	0.00	11.18	1 団地
			蓄 積	—	—	—	2,329	—	—	2,329	1,185	3,514	
		大淀川	面 積	—	—	—	—	—	5.92	5.92	0.00	5.92	1 団地
			蓄 積	—	—	—	—	—	1,387	1,387	412	1,799	
		島 嶼	面 積	—	—	—	—	356.89	—	356.89	△ 0.94	355.95	1 団地
			蓄 積	—	—	—	—	100,285	—	100,285	△ 8,883	91,402	

(資料) 県森づくり推進課

(注) 四捨五入により計が一致しない場合がある。

## 104 「環境の森林」の森林整備実績

(単位：ha)

区 分	新植	複層林 整備	下刈	除伐 つる切	除伐 枝打	保育 間伐	搬出 間伐	計
H19年度	—	—	1.00	—	—	22.16	—	23.16
20年度	—	—	1.40	—	—	13.34	—	14.74
21年度	—	—	0.83	1.51	—	8.49 [5.00]	1.86	17.69
22年度	—	—	0.83	—	—	9.55 [14.16]	2.11	26.65
23年度	—	—	0.40	—	—	2.97 [6.72]	2.20	12.29
24年度	—	—	—	—	—	3.10	1.47	4.57
25年度	—	—	—	—	—	12.08	2.34	14.42
26年度	—	—	—	—	—	3.88	2.81	6.69
27年度	—	—	—	—	—	6.22	3.42	9.64
28年度	—	—	—	—	—	5.81	14.50	20.31
29年度	—	—	—	—	—	3.08	4.56	7.64
30年度	—	—	—	—	—	1.49	2.36	3.85

(資料) 県森づくり推進課

(注) 1 H21年度からの〔 〕は、ふるさとの森再生事業実績で外数。

2 実績には、県営林事業以外の「緑の雇用」等も含まれる。



## 11 獵政・緑化等



# A 獺 政

## 105 鳥獣保護区指定状況

(単位：ha)

年 度 振興局・支庁	総 数		国 指 定								県 指 定								
			大規模生息地の保護区		集団繁殖地の保護区		集団渡来地の保護区		希少鳥獣生息地の保護区		森林鳥獣生息地の保護区		身近な鳥獣生息地の保護区		希少鳥獣生息地の保護区		集団渡来地の保護区		
	数	面積	数	面積	数	面積	数	面積	数	面積	数	面積	数	面積	数	面積	数	面積	
H28	(8) 132	(2,956) 70,836	(1) 1	(1,318) 4,788	(1) 1	(21) 21	(1) 1	(54) 842	(1) 1	(103) 320	(3) 58	(1,455) 58,228	65 5,257	(1) 4	(5) 1,208	1 1	172		
29	(8) 132	(2,956) 70,682	(1) 1	(1,318) 4,788	(1) 1	(21) 21	(1) 1	(54) 842	(1) 1	(103) 320	(3) 58	(1,455) 58,074	65 5,257	(1) 4	(5) 1,208	1 1	172		
30	(8) 132	(2,961) 70,684	(1) 1	(1,323) 4,789	(1) 1	(21) 21	(1) 1	(54) 842	(1) 1	(103) 320	(3) 58	(1,455) 58,074	65 5,258	(1) 4	(5) 1,208	1 1	172		
鹿児島	(1) 16	(5) 18,090	-	-	-	-	-	-	-	-	7	17,278	8 807	(1) 1	(5) 5	-	-		
南 薩	(1) 16	(21) 4,874	-	-	(1) 1	(21) 21	-	-	-	-	7	3,778	8 1,075	-	-	-	-		
北 薩	(1) 13	(54) 6,822	-	-	-	-	(1) 1	(54) 842	-	-	4	5,151	8 829	-	-	-	-		
姶良・伊佐	(1) 23	(1,323) 12,978	(1) 1	(1,323) 4,789	-	-	-	-	-	-	8	7,173	14 1,016	-	-	-	-		
大 隅	(1) 28	(157) 13,104	-	-	-	-	-	-	-	-	(1) 13	(157) 11,967	15 1,137	-	-	-	-		
熊 毛	(2) 12	(1,298) 9,670	-	-	-	-	-	-	-	-	(2) 10	(1,298) 8,873	1 49	1	748	-	-		
大 島	(1) 24	(103) 5,146	-	-	-	-	-	-	(1) 1	(103) 320	9	3,854	11 345	2	455	1	172		

(資料) 県自然保護課

(注) ( )は特別保護地区で内数。

## 106 休猟区指定状況

(単位：ha)

指定年度 事 務 所	総 数		H28		29		30	
	箇 所	面 積	箇 所	面 積	箇 所	面 積	箇 所	面 積
指定状況 H31年3月31日現在	1	1,746	-	-	1	1,746	-	-
鹿 児 島	-	-	-	-	-	-	-	-
南 薩	-	-	-	-	-	-	-	-
北 薩	1	1,746	-	-	1	1,746	-	-
姶良・伊佐	-	-	-	-	-	-	-	-
大 隅	-	-	-	-	-	-	-	-
熊 毛	-	-	-	-	-	-	-	-
大 島	-	-	-	-	-	-	-	-

(資料) 県自然保護課

## 107 狩猟鳥獣捕獲禁止状況

### (1) 国による捕獲禁止

鳥 獣 名	捕 獲 禁 止 区 域	捕 獲 禁 止 期 間
メスヤマドリ	全国	H29年9月15日～R4年9月14日
メ ス キ ジ	全国	H29年9月15日～R4年9月14日
チョウセンイタチ	長崎県対馬市	H29年9月15日～R4年9月14日
ヒ ヨ ド リ	鹿児島県奄美市、大島郡、沖縄県及び東京都小笠原村	H29年9月15日～R4年9月14日
シ マ リ ス	北海道	H29年9月15日～R4年9月14日
ツキノワグマ	三重県、奈良県、和歌山県、島根県、広島県、山口県、徳島県、香川県、愛媛県、高知県	H29年9月15日～R4年9月14日

### (2) 鹿児島県による捕獲禁止

鳥 獣 名	捕 獲 禁 止 区 域	捕 獲 禁 止 期 間
ヤ マ シ ギ	奄美市及び大島郡一円	H26年11月1日～R6年10月31日
キ ツ ネ	鹿児島県一円	H28年11月1日～R3年10月31日

(資料) 県自然保護課

(注) 捕獲禁止状況はH30年11月1日現在である。

## 108 特定猟具使用禁止区域（銃器）指定状況

(単位：ha)

振興局・支庁	箇所 面積	総 数	年 度 別									
			21	22	23	24	25	26	27	28	29	30
H31年3月31日 (現況)	箇所 面積	108 48,039	9 4,847	6 1,666	2 416	12 1,318	6 1,711	4 758	13 1,540	6 2,793	47 32,632	3 358
鹿児島	箇所 面積	14 16,123	3 475	— —	— —	3 348	— —	— —	— —	1 79	5 14,942	2 279
南 薩	箇所 面積	13 4,231	1 360	2 445	1 278	— —	1 179	2 164	1 21	1 30	4 2,754	— —
北 薩	箇所 面積	20 6,372	— —	2 970	— —	7 635	1 115	— —	1 189	— —	8 4,384	1 79
姶良・伊佐	箇所 面積	16 7,869	3 3,695	1 197	1 138	2 335	— —	1 82	2 329	4 2,684	2 409	— —
大 隅	箇所 面積	24 6,610	2 317	1 54	— —	— —	4 1,417	1 512	6 940	— —	10 3,370	— —
熊 毛	箇所 面積	17 6,708	— —	— —	— —	— —	— —	— —	— —	— —	17 6,708	— —
大 島	箇所 面積	4 126	— —	— —	— —	— —	— —	— —	3 61	— —	1 65	— —

(資料) 県自然保護課

## 109 狩猟者登録証交付状況

(単位：件)

年 度 振興局・支庁	総 数	免 許 種 別			
		網 猟	わな 猟	第一種銃猟	第二種銃猟
H28	(108) 4,783	(1) 34	(15) 2,620	(92) 2,020	(0) 109
29	(98) 4,727	(1) 34	(14) 2,695	(83) 1,890	(0) 108
30	(99) 4,673	(1) 43	(13) 2,735	(85) 1,791	(0) 104
鹿児島	644	3	364	261	16
南 薩	381	4	230	140	7
北 薩	937	18	565	344	10
姶良・伊佐	894	3	545	327	19
大 隅	1,094	2	662	401	29
熊 毛	232	8	152	58	14
大 島	392	4	204	175	9
自然保護課(県外者)	99	1	13	85	0

(資料) 県自然保護課

(注) 1 ( )は、県外者で内数。

2 網猟：網を使用して狩猟をする者。

わな猟：わなを使用して狩猟をする者。

第一種銃猟：ライフル銃、散弾銃又は空気銃(圧縮ガス銃を含む)を使用して狩猟をする者。

第二種銃猟：空気銃(圧縮ガス銃を含む)を使用して狩猟をする者。

## 110 鳥類捕獲状況

(単位：羽)

年 鳥 類 名	総 数	狩猟登録者 による捕獲数	有害鳥獣捕獲許可 による捕獲数
H28	25,438	11,686	13,752
29	22,379	11,435	10,944
30	17,926	8,290	9,636
ゴ イ サ ギ	1	1	-
キ ジ	549	232	317
カ ワ ウ	7	-	7
コ ジ ュ ケ イ	0	-	-
カ モ 類	3,963	3,918	45
バ ン	0	-	-
シ ギ 類	7	7	-
キ ジ バ ト	2,727	2,727	-
カ ラ ス 類	9,105	365	8,740
ス ズ メ 類	82	78	4
ヒ ヨ ド リ	1,019	955	64
ド バ ト	459	-	459
ム ク ド リ	7	7	-
そ の 他	0	0	0

(資料) 県自然保護課

## 111 獣類捕獲状況

(単位：頭・羽)

年 鳥 類 名	総 数	狩猟登録者 による捕獲数	有害鳥獣捕獲許可 による捕獲数	指定管理鳥獣捕獲等 事業による捕獲数
H28	53,695	12,545	40,635	515
29	51,538	12,304	38,463	771
30	52,253	11,387	40,519	347
イ ノ シ シ	19,415	6,568	12,767	80
ニホンジカ（小計）	22,244	4,300	17,677	267
オ ス ジ カ	10,427	2,016	8,304	107
メ ス ジ カ	11,817	2,284	9,373	160
タ ヌ キ	2,875	90	2,785	-
ア ナ グ マ	6,028	193	5,835	-
テ ン	0	-	-	-
オ ス イ タ チ	7	-	7	-
ノ ウ サ ギ	296	236	60	-
ノ ネ コ	40	-	40	-
ニ ホ ン ザ ル	787	-	787	-
そ の 他	561	-	561	-

(資料) 県自然保護課

# B 林 地 開 発

112 林地開発行為の目的別許可状況

(単位：件・ha)

年 度	件数	総数	開 発 行 為 の 目 的								
			工場・事業場用地の造成	住宅用地の造成	別荘地の造成	ゴルフ場の設置	レジャー施設の設置	農用地の造成	土石の採掘	道路の新設又は改築	その他
H26	件数	(5) 28	(3) 23	(2) -	(-) -	(-) -	(-) -	(-) -	(-) 1	(-) -	(-) 4
	面積	(29) 137	(12) 125	(17) -	(-) -	(-) -	(-) -	(-) -	(-) 1	(-) -	(-) 11
27	件数	(5) 18	(1) 15	(-) 1	(-) -	(-) -	(1) -	(1) -	(-) 1	(2) -	(-) 1
	面積	(64) 100	(39) 91	(-) 2	(-) -	(-) -	(11) -	(4) -	(-) 2	(10) -	(-) 5
28	件数	(3) 29	(-) 26	(-) 1	(-) -	(-) -	(-) -	(1) 1	(-) 1	(-) -	(2) -
	面積	(29) 217	(-) 211	(-) 2	(-) -	(-) -	(-) -	(21) 3	(-) 1	(-) -	(8) -
29	件数	(6) 16	(-) 15	(-) -	(-) -	(-) -	(-) -	(1) -	(-) 1	(4) -	(1) -
	面積	(40) 72	(-) 70	(-) -	(-) -	(-) -	(-) -	(3) -	(-) 2	(30) -	(7) -
30	件数	(3) 17	(2) 17	(-) -	(-) -	(-) -	(1) -	(-) -	(-) -	(-) -	(-) -
	面積	(7) 109	(4) 109	(-) -	(-) -	(-) -	(2) -	(-) -	(-) -	(-) -	(-) -

(資料) 県森づくり推進課〔新規許可〕

(注) 1 ( )は、連絡調整によるもので外数。

2 四捨五入の関係で総数と内訳が一致しない場合がある。

# C 緑 化 等

## 113 緑の少年団結成状況

振興局・支庁	市町村名	少 年 団 名	団員数(人)	結成年月日	備 考
鹿児島	鹿児島市	宮緑の少年団	-	S56年12月24日	休団中
		桜峰愛郷緑の少年団	-	H2年2月7日	休団中
		清水中緑の少年団	42	H16年5月24日	
		吉野東中緑の少年団	26	H16年6月14日	
		河頭中緑の少年団	30	H16年6月14日	
		皇徳寺中緑の少年団	24	H16年8月11日	
		福平中緑の少年団	24	H16年8月11日	
		緑丘中緑の少年団	52	H16年8月11日	
		武中緑の少年団	30	H16年8月11日	
		東桜島中緑の少年団	28	H16年8月11日	
		鹿大付属中緑の少年団	33	H16年8月11日	
		武岡中緑の少年団	57	H16年8月11日	
		伊敷台中緑の少年団	19	H16年8月11日	
		坂元うちの緑の少年団	13	H16年9月30日	
		一倉緑の少年団	-	S60年7月28日	休団中
		長田中緑の少年団	14	H17年4月1日	
		桜島中緑の少年団	55	H18年11月6日	
		西紫原中緑の少年団	15	H19年1月15日	
		鹿児島玉龍緑の少年団	357	H20年4月10日	
	三島村	竹島緑の少年団	20	H31年4月23日	
	日置市	遠見番山緑の少年団	-	S50年3月28日	休団中
		飯牟礼小緑の少年団	20	S58年8月6日	
	いちき串木野市	川上緑の少年団	16	S57年3月20日	
	小 計	23 団	875		
南 薩	指 宿 市	宮ヶ浜緑の少年団	19	H19年12月17日	
	南さつま市	亀ヶ丘緑の少年団	-	S57年3月20日	休団中
		金峰山緑の少年団	-	S51年3月30日	休団中
	南九州市	知覧小緑の少年団	14	S55年10月1日	
		青戸緑の少年団	18	S16年4月8日	
		霜出緑の少年団	-	H26年5月1日	休団中
	小 計	6 団	51		
北 薩	薩摩川内市	蘭牟田緑の少年団	13	S58年7月6日	
		里緑の少年団	22	H8年11月1日	
		入来緑の少年団	29	H30年4月1日	
	さつま町	佐志緑の少年団	15	S56年2月1日	
		永野緑の少年団	16	S60年2月26日	
	出水市	高尾野緑の少年団	-	H17年3月7日	休団中
		野田郷緑の少年団	-	H15年10月29日	休団中
	長 島 町	幣串緑の少年団	-	H15年9月16日	休団中
		蔵之元小緑の少年団	37	S55年5月10日	
	小 計	9 団	132		

振興局・支庁	市町村名	少 年 団 名	団員数(人)	結成年月日	備 考
始良・伊佐	霧 島 市	竹子緑の少年団	26	S58年3月28日	
		安良緑の少年団	20	S58年3月19日	
		霧島山緑の少年団	13	S57年3月30日	
		霧島小緑の少年団	5	S58年3月28日	
	始 良 市	高岡緑の少年団	33	S56年3月4日	
		北山緑の少年団	-	S57年12月26日	休団中
		蒲生くすのき緑の少年団	14	H21年12月2日	
		山田小緑の少年団	-	H29年6月1日	休団中
	湧 水 町	長谷緑の少年団	11	S58年3月31日	
		川添緑の少年団	33	S58年7月8日	
		幸田小緑の少年団	23	H27年5月7日	
	伊 佐 市	高熊山緑の少年団	24	S57年10月25日	
		本城緑の少年団	37	S57年2月14日	
	小 計	13 団	239		
大 隅	鹿 屋 市	横尾岳緑の少年団	39	S52年2月19日	
		輝北町緑の少年団	-	S58年3月28日	休団中
	垂 水 市	猿ヶ城緑の少年団	-	S51年9月18日	休団中
	錦 江 町	大原緑の少年団	14	S56年12月15日	
	南大隅町	佐多小緑の少年団	19	H26年10月1日	
	曾 於 市	恒吉小緑の少年団	16	S58年5月27日	
		財部北ふるさと緑の少年団	13	H12年8月2日	
		住吉山緑の少年団	-	S53年10月21日	休団中
	志布志市	潤ヶ野緑の少年団	31	H6年8月9日	
	大 崎 町	持留小緑の少年団	24	H25年10月1日	
	小 計	10 団	156		
熊 毛	屋久島町	原緑の少年団	-	H5年2月1日	休団中
	南種子町	南種子町緑の少年団	6	H26年10月1日	
	小 計	2 団	6		
大 島	奄 美 市	赤木名緑の少年団	35	H25年11月25日	
	宇 検 村	田検小緑の少年団	31	H29年9月1日	
	和 泊 町	高千穂緑の少年団	28	S57年2月5日	
	知 名 町	大山緑の少年団	16	S57年1月14日	
	徳之島町	花徳小緑の少年団	33	R元年5月14日	
	小 計	5 団	143		
合 計	29市町村	68 団 (16) 団	1,602		

(資料) 県森づくり推進課

(注) 合計欄の( )は、R元年6月末現在で休団している少年団の数であり内数。



## 114 「みどりの感謝祭」及び「九州森林（もり）の日植樹祭」の開催状況

回数	開催年月日	開催場所	参加人数	植 栽 樹 木
1	S52年3月31日	鹿児島市	1,000 人	モッコク、クスノキ
2	S53年3月25日	川 内 市	1,400	サクラ
3	S54年3月24日	国 分 市	700	クロガネモチ、ツツジ、サツキ
4	S55年3月31日	枕 崎 市	1,500	ヤマツバキ、ツツジ、ヤマモモ、サツキ
5	S56年3月29日	東 町	1,500	ヤマツバキ、ツツジ、ヤマモモ、サツキ
6	S57年3月28日	鹿児島市	1,200	ヤマモモ、ツバキ
7	S58年3月29日	〃	1,900	ヤマモモ、サザンカ、ツバキ
8	S59年3月20日	〃	420	センダン、ケヤキ
9	S60年3月17日	県民の森	943	ヤマモモ、キンモクセイ、タイサンボク
10	S61年3月23日	〃	820	サクラ
11	S62年3月21日	〃	850	ヒノキ、クスノキ、ヤマザクラなど9種 (天皇陛下お手まき苗等記念植樹)
12	S63年3月20日	〃	740	サクラ
13	H元年3月21日	〃	800	サクラ
14	H元年4月29日	〃	3,000	タブノキ、クスノキ(播種)
15	H2年4月29日	〃	3,000	クスノキ(播種)
16	H3年4月29日	〃	3,000	クスノキ
17	H4年4月29日	〃	3,000	ツツジ(さし芽)、ホウキイワオウギ アブラマツ、ホソバグミ(播種)
18	H5年4月29日	〃	2,000	クスノキ、イチイガシ(播種)
19	H6年4月29日	〃	3,000	クスノキ、マテバシイ(播種)
20	H7年4月29日	〃	2,000	クスノキ、マテバシイ(播種)
21	H8年4月29日	〃	1,500	－
22	H9年4月29日	〃	2,800	－
23	H10年4月29日	〃	2,500	－
24	H11年4月29日	〃	2,500	ヤマモモ、イタジイ、シラカシ、タブノキ
25	H12年4月29日	〃	2,500	－
26	H13年4月29日	〃	1,500	ソメイヨシノ
27	H14年4月29日	〃	2,500	－
28	H15年4月29日	〃	2,500	－
28	H16年4月29日	〃	2,500	－
29	H17年4月29日	〃	2,500	－
30	H18年4月29日	〃	2,000	－
31	H19年4月29日	〃	2,000	－
32	H20年4月29日	〃	2,000	－
(1)	(H20年11月9日)	〃	(600)	(ミズナラ、シラカシなど32種)
33	H21年4月29日	〃	2,000	－
(2)	(H21年11月8日)	〃	(500)	(クリ、メアサスギ、クスギ)
34	H22年4月29日	〃	2,000	－
(3)	(H22年11月7日)	〃	(500)	(イロハモミジ、ムラサキシキブなど4種)
35	H23年4月29日	〃	2,500	－
(4)	(H23年11月13日)	鹿児島市	(500)	(スーパーグリーンさつま、シャリンバイ、ヒサカキ)
36	H24年4月29日	県民の森	2,000	－
(5)	(H24年11月11日)	〃	(500)	(イロハモミジ、ニシキギ、ヤマボウシ、マンリョウ)
37	H25年4月29日	県民の森	2,000	－
(6)	(H25年11月15日)	南さつま市	(80)	(スーパーグリーンさつま)
38	H26年4月29日	県民の森	2,000	－
(7)	(H26年11月8日)	南さつま市	(500)	(スーパーグリーンさつま)
39	H27年4月29日	県民の森	2,000	－
(8)	(H27年11月21日)	霧島市	(500)	(イロハモミジ、ケヤキ、イチイガシなど5種)
40	H28年4月29日	県民の森	2,000	－
(9)	(H28年11月19日)	鹿児島市	(500)	(抵抗性マツ、アラカシ、マテバシイ)
41	H29年4月29日	県民の森	2,000	－
(10)	(H29年11月18日)	〃	(270)	(イロハモミジ、ヤマザクラなど7種)
42	H30年4月29日	県民の森	2,000	－
(11)	(H30年11月17日)	南さつま市	(500)	(抵抗性マツ、ウバメガシなど5種)

(資料) 県森づくり推進課

(注) 1 S51年度から「鹿児島県緑化推進大会」を開催、H8年度に「みどりの感謝祭」へ名称変更

2 H20年度から「九州森林の日植樹祭」を開催、( )は、「九州森林の日植樹祭」の開催状況

115 「鹿児島県森林・林業振興大会」の開催状況

年 度	開催年月日	開 催 場 所	主 な 内 容	
H9	10. 2. 13	鹿児島市民文化ホール （第2ホール）	林業功労者表彰 他 意見発表「森林・林業を思うー私の夢ー」 寸劇等「森林のステージ」	林業女性のつどい 林業雇用改善促進セミナー
10	11. 2. 9	〃	林業功労者表彰 他 意見発表「森林・林業を思うー私の夢ー」 寸劇等「森林のステージ」	林業女性のつどい 林業雇用改善促進セミナー
11	12. 2. 15	〃	林業功労者表彰 他 意見発表「森林・林業を思うー私の夢ー」 寸劇等「森林のステージ」	林業女性のつどい 明日の林業を考えるセミナー
12	13. 2. 6	〃	林業功労者表彰 他 講演「だれが森を守るのか」 NHK解説委員・林政審議会委員 加倉井 弘	林業女性のつどい 林業雇用管理改善促進セミナー 普及指導事業50周年記念植樹祭 林業技術交換研修会
13	14. 2. 22	〃	森林・林業功労者表彰 他 講演「市民参加の森づくりに向けて」 ～森（ローマ）は一日にしてならず～ 森林空間研究所主宰・北海道名誉大学教授 東 三郎	林業女性のつどい 林業技術交換研修会
14	15. 2. 14	〃	オープニング「屋久島木挽き歌」 森林・林業功労者表彰 他 「民謡で綴る森林の響き」 ～津軽の調べ・澤田勝秋コンサート～ 講演「森林にこだまする笑い声」：落語家 林家 彦いち	林業女性のつどい 林業雇用管理改善セミナー 林業技術交換研修会
15	16. 2. 10	〃	オープニング「霧島九面太鼓 和奏」 森林・林業功労者表彰 他 『森の聞き書き甲子園リポート』 ～森の名手・名人（木樽職人）・津留辰矢氏を訪ねて～ 『島唄コンサート』～島唄の調べ：坪山豊コンサート～ 『講演会』：「ふるさとの山に想いをはせて」：猪俣睦彦	林業女性のつどい 林業雇用管理改善セミナー 林業技術交換研修会
16	17. 2. 6	溝辺町グリーン文化 ホール「みそめ館」	「豊かな森林と山村を創る鹿児島県大会」（主催：森林・林業・木材産業関係団体） 指導林家，青年林業士，グリーンマスター認定証授与 意見表明，大会宣言 記念講演：「地球温暖化問題と日本の森林・林業（林野庁次長 黒木幾雄 氏）	
17	18. 2. 17	かごしま県民交流セン ター（県民ホール）	第1部 式典 森林・林業功労者表彰 他 第2部 活動・研究発表 活動発表：財団法人竹子共正会，かごしまいずみ森林組合，特定非営利活動法人さとやま	森林で働く男女のつどい 林業雇用管理改善セミナー
19	20. 2. 6	〃	オープニング「霧島九面太鼓 和奏」 第1部 式典 森林・林業功労者表彰 他 第2部 講演・活動発表 特別講演：「原木安定供給体制の構築」：株式会社伊万里木材市場 代表取締役 林雅文 活動発表：上野物産株式会社，始良東部地区低コスト木造牛舎開発協議会， 特定非営利活動法人エコ・リンク・アソシエーション	森林で働く男女のつどい 林業雇用管理改善セミナー 緑の研修生集合研修閉校式
21	22. 2. 3	〃	オープニング「島唄」 第1部 式典 森林・林業功労者表彰 他 第2部 講演・活動発表 特別講演：「イチロー思考で成功をつかむ法」：鹿屋体育大学 教授 児玉光雄 活動発表：株式会社 島津興業，中越バルブ工業株式会社川内工場， 特定非営利活動法人縄文の森をつくらう会	森林で働く男女のつどい 地域の木材による家づくりセミナー 緑の研修生集合研修閉校式
23	24. 2. 8	〃	オープニング「桜島火の島太鼓」 第1部 式典 森林・林業功労者表彰 他 第2部 講演・活動発表 特別講演：「林業再生のためには国産材の活用」：院庄林業株式会社 会長 豆原義重 活動発表：株式会社 永田林業，かごしま地材地建グループ連絡協議会， 桜島どんぐりころころ植樹祭実行委員会	森林で働く男女のつどい 公共建築物等木材利用研修会
25	26. 2. 5	〃	オープニング「島唄」 第1部 式典 森林・林業功労者表彰 他 第2部 講演・活動発表 特別講演：「九州地域の森林・林業・木材産業アクションプランについて」 ～九州地域の森林・林業・木材産業の状況と今後の戦略～ ：一般社団法人九州経済連合会 産業第一部次長 加来英彦 活動発表：九州森林管理署，霧島神宮	森林で働く男女のつどい
27	28. 2. 3	〃	オープニング「NEOチンドン☆チロル堂」 第1部 式典 森林・林業功労者表彰 他 第2部 講演・活動発表 特別講演：「木の価値を高める」 ：林材ライター 赤堀楠雄 活動発表：山佐木材株式会社，曾於市森林組合	森林で働く男女のつどい
29	30. 2. 7	〃	オープニング「みどりのハーモニー」 第1部 式典 森林・林業功労者表彰 他 第2部 講演・活動発表 特別講演：「イノベーションの視点から日本林業の将来を探る」 ：京都大学（准教授） 長谷川尚史 活動発表：山佐木材株式会社，県素材生産事業連絡協議会	

（資料）県環境林務課

期 日	主 な で き ご と 等
平成30年 4 月	「みどりの感謝祭」開催〔始良市〕（29日）
5 月	「松くい虫特別防除」実施〔日置市ほか県内7市町〕（15, 22, 23, 25日） 「山地防災ヘルパー研修会」実施〔鹿児島市〕（23日）
7 月	「ツーバイフォー住宅部材構造見学会」開催〔鹿児島市〕（7～8日） 「鹿児島きこり塾」開講〔始良市〕（9日～27日） 「環境審議会鳥獣部会」開催〔鹿児島市〕（12日） 「第59回治山林道研究発表会」開催〔鹿児島市〕（24日）
10月	「かごしま原木しいたけフェア」開催〔鹿児島市〕（15日～19日） 「竹製品まつり」開催〔鹿児島市〕（20日～21日） 「かごしまCLTシンポジウム」開催〔鹿児島市〕（20日） 「第19回かごしま木材まつり」開催〔鹿児島市〕（20～21日） 「森林審議会森林保全部会」開催〔さつま町〕（18日） 「山地防災ヘルパー研修会」実施〔始良市、さつま町〕（19日、26日）
11月	「森のごちそうコンクール」開催〔鹿児島市〕（10日） 「九州森林（もり）の日植樹祭」開催〔南さつま市〕（17日） 「森林でつながるなかまの集い」開催〔鹿児島市〕（20日）
12月	「国産ツーバイフォー部材利用促進研修会」開催〔福岡市〕（4日） 「森林審議会森林保全部会」開催〔大崎町〕（4日） 「かごしま原木しいたけ・たけのこ祭」開催〔鹿児島市〕（15日～16日）
平成31年 1 月	「松くい虫被害対策推進連絡協議会」開催〔鹿児島市〕（22日） 「国産ツーバイフォー部材利用促進現地研修会」開催〔鹿児島市〕（22日）
2 月	「森林審議会松くい虫対策部会」開催〔鹿児島市〕（4日） 「森林審議会森林保全部会」開催〔阿久根市〕（8日） 「森林の体験活動事例発表会」開催〔鹿児島市〕（9日） 「CLT技術講習会」開催〔鹿児島市〕（22日）
3 月	「CLT構造見学会」開催〔鹿児島市〕（20日）

