

令和 2 年度

鹿児島県森林・林業統計



令和 2 年 1 1 月

鹿児島県環境林務部

目 次

鹿児島県森林・林業の概況	1
1 森林資源	
A 森林面積	
1 所有形態別森林面積	6
2 森林計画区別対象森林面積の異動状況（民有林）	7
3 森林計画区別制限林現況（民有林）	9
4 市町村別・所有形態別森林面積	11
B 民有林の資源状況	
5 森林計画区別人工林率年度別推移	15
6 調整人工林率	16
7 人工林・天然林別森林現況	17
8 地区別・樹種別・森林面積・蓄積現況	21
9 樹種別面積	23
(1) 針葉樹	
(2) 広葉樹	
10 樹種別蓄積	23
(1) 針葉樹	
(2) 広葉樹	
C 国有林の概況	
11 人工林・天然林別森林現況	25
2 造林及び森林保護	
A 造林	
12 年度別・樹種別造林実績	29
13 市町村別・資金別・再造林・拡大造林別造林実績	31
14 施行主体別造林実績	35
15 複層林整備事業実績	37
16 複層林改良実績	37
17 学校造林実績	38
18 施行主体別路網整備実績	39
B 保育	
19 保育事業実績（補助事業の総括）	41
20 市町村別造林・保育事業実績（造林・間伐関係事業によるもの）	43
C 種苗	
21 山行苗生産量・需要量	45
22 苗畑面積	45
23 山行苗基準価格	46
24 県営採穂園からのスギ挿穂生産量	46
25 県営種子採取量	47
26 指定採取源の現況	47
27 県営採種園・採穂園の年度別設定及び土地所有形態別現況	48
28 種苗生産事業者及び配布事業者	49
D 森林病虫害	
29 松くい虫被害量及び駆除実績	50
30 地区別松くい虫駆除実績	51
31 松くい虫予防散布（特別防除及び地上散布）実績	51
32 県単森林病虫害防除対策事業実績	52

E	林野災害	
33	林野火災原因別被害状況	53
34	森林保険災害別てん補実績	54
35	森林保険契約実績	54
3	林道	
A	林道等	
36	林内路網密度（林道，林業専用道，林業専用道（規格相当））	55
37	地区別林道等整備計画と進捗状況（林道，林業専用道，林業専用道（規格相当））	55
38	林道現況（林道，林業専用道）	56
39	森林計画地区別林道開設総括表（林道，林業専用道）	56
40	資金別林道開設総括表（林道，林業専用道）	57
41	補助事業別林道等開設実績（林道，林業専用道，林業専用道（規格相当））	58
B	作業道・作業路	
42	各種作業道・作業路開設実績	60
4	林産物及び木材工業	
A	生産	
43	主要林産物生産	61
44	林産物生産量及び生産額	62
45	林産物地区別生産量	64
46	用途別・針葉樹・広葉樹別素材生産量及び生産額	66
47	地区別・保有形態別・針広別素材生産量	67
B	木材需給	
48	国の木材需給実績	68
49	本県の木材（用材，燃料材（発電用））需給実績	70
50	本県用途別木材需給実績	72
51	木材等の輸出状況	73
52	木材等の輸入状況	74
53	本県及び全国の新設住宅着工戸数	75
54	本県年次別・月別住宅着工戸数	76
55	地区別住宅着工戸数	77
C	木材価格	
56	素材	78
57	製材品	78
58	木材価格の推移	80
	(1) 素材	
	(2) 製材品	
59	山元立木価格	81
D	木材工業	
60	規模別製材工場数（固定工場）	82
61	規模別木材加工工場数及び加工能力	83
62	市町村別木材加工工場数	84
63	地区別工場数・出力数	86
64	市町村別素材生産事業者数	87
E	特用林産等	
65	竹林改良等事業実績（県単事業）	91
66	活動火山周辺地域防災林業対策事業実績	91
67	特用林産関係事業実績（国庫事業）	92
68	緑化樹木（露地栽培）の生産状況	94
69	緑化樹木（コンテナ栽培）の生産状況	94

5 林業経営	
A 林業構造改善	
70 林業構造改善事業指定地域一覧	96
71 入会林野整備実績	100
B 森林経営計画	
72 森林経営計画認定面積	101
73 市町村別除伐・間伐対象面積	102
74 間伐対策事業実績及び事業種別間伐実績	103
(1) 森林環境税関係事業	
(2) 事業種別間伐実績	
6 森林組合及び金融	
75 森林組合	104
76 生産森林組合	106
77 林業関係主要資金貸付実績	108
78 公有林造林資金貸付実績	110
7 林業労働	
79 林業作業士・現場管理責任者・総括現場管理責任者登録状況	112
80 高性能林業機械オペレーター養成状況	112
81 「森の研修館かごしま」研修実績	113
82 森林組合の就業日数別林業技能者数	114
83 森林組合林業技能者の男女別、年齢別構成	118
84 森林組合林業技能者の社会保険等への加入状況	119
85 林業労働災害発生状況	120
(1) 林業、木材・木製品製造業における労働基準監督署別労働災害発生状況（休業4日以上）	
(2) 事故の型別災害発生状況（休業4日以上）	
86 林業労働安全衛生巡回指導（点検パトロール）実施状況	122
8 技術普及	
87 林業普及指導実績	123
(1) 林業専門普及指導員	
(2) 林業普及指導員	
88 林業後継者育成対策の実績	124
(1) 指導林家等認定実績	
(2) 指導区別の現認者状況	
(3) 市町村別の現認者状況	
89 地区別林業研究グループ現況	125
90 林業機械設備状況	127
9 国土保全	
A 治山	
91 台風・豪雨等被害状況（山地崩壊）	128
92 民有林治山事業費全国対比	129
93 治山事業実績	130
94 治山事業年度別実績	131
B 保安林	
95 保安林現況	133

96	市町村別民有林保安林現況	135
97	保安林指定・解除実績	147
	(1) 指定	
	(2) 解除	
98	保安林現況全国対比	149

10 県営林

99	県営林面積の推移	151
100	市町村別県営林面積・蓄積現況	152
101	県営林造林実績	153
102	県営林保育事業及び主・間伐実績	153
103	「環境の森林」の購入実績	154
104	「環境の森林」の森林整備実績	154

11 猟政・緑化等

A 猟政

105	鳥獣保護区指定状況	155
106	休猟区指定状況	155
107	狩猟鳥獣捕獲禁止状況	155
	(1) 国による捕獲禁止	
	(2) 鹿児島県による捕獲禁止	
108	特定猟具使用禁止区域（銃器）指定状況	156
109	狩猟者登録証交付状況	156
110	鳥類捕獲状況	157
111	獣類捕獲状況	157

B 林地開発

112	林地開発行為の目的別許可状況	158
-----	----------------	-----

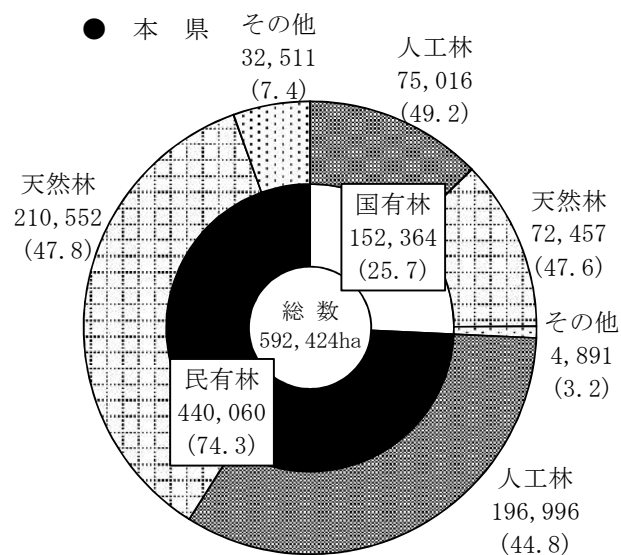
C 緑化等

113	緑の少年団結成状況	159
114	「みどりの感謝祭」及び「九州森林（もり）の日植樹祭」の開催状況	161
115	「鹿児島県森林・林業振興大会」の開催状況	162
116	令和元年度林政の主な動き	163

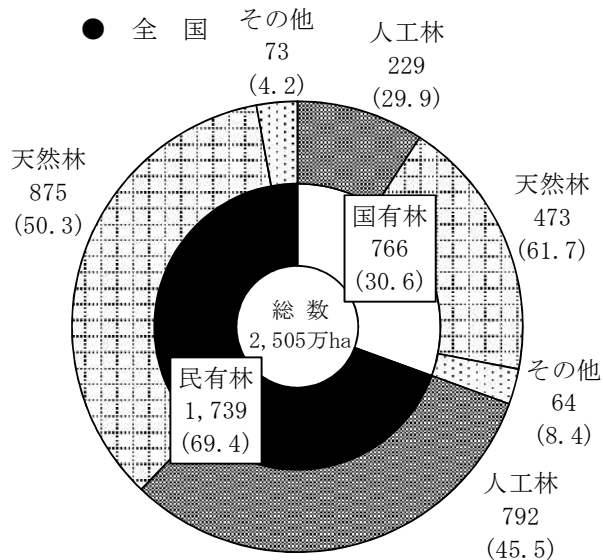
鹿児島県森林・林業の概況

1 森林資源

ア 森林面積

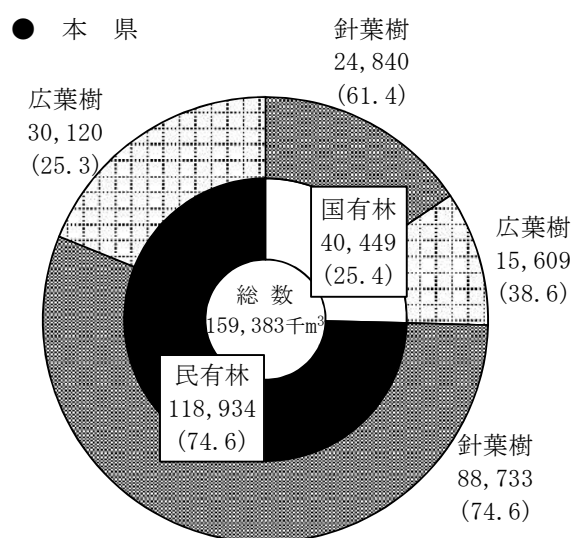


(R2年4月1日現在)

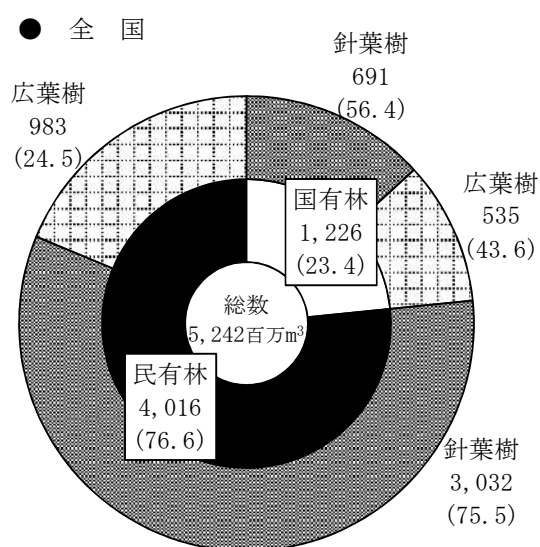


(H29年3月31日現在)

イ 森林蓄積



(R2年4月1日現在)



(H29年3月31日現在)

(資料) 1 国有林は九州森林管理局「国有林の地域別の森林計画書」及び林野庁「森林・林業統計要覧」

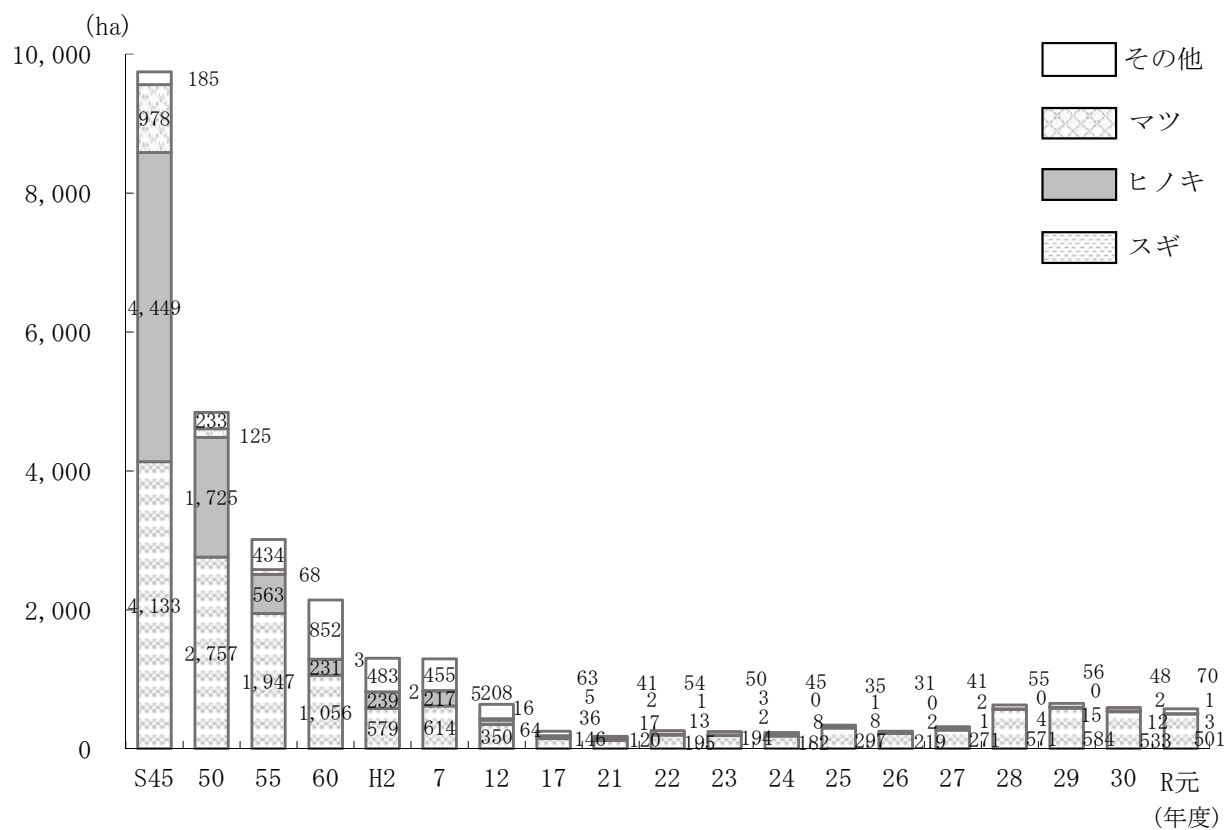
2 民有林は県森林経営課「地域森林計画書」(R2年4月1日現在)

3 全国は林野庁計画課「森林資源の現況」(H29年3月31日現在)

(注) 1 本県分の国有林蓄積は、林野庁所管及びその他省庁所管の森林である。

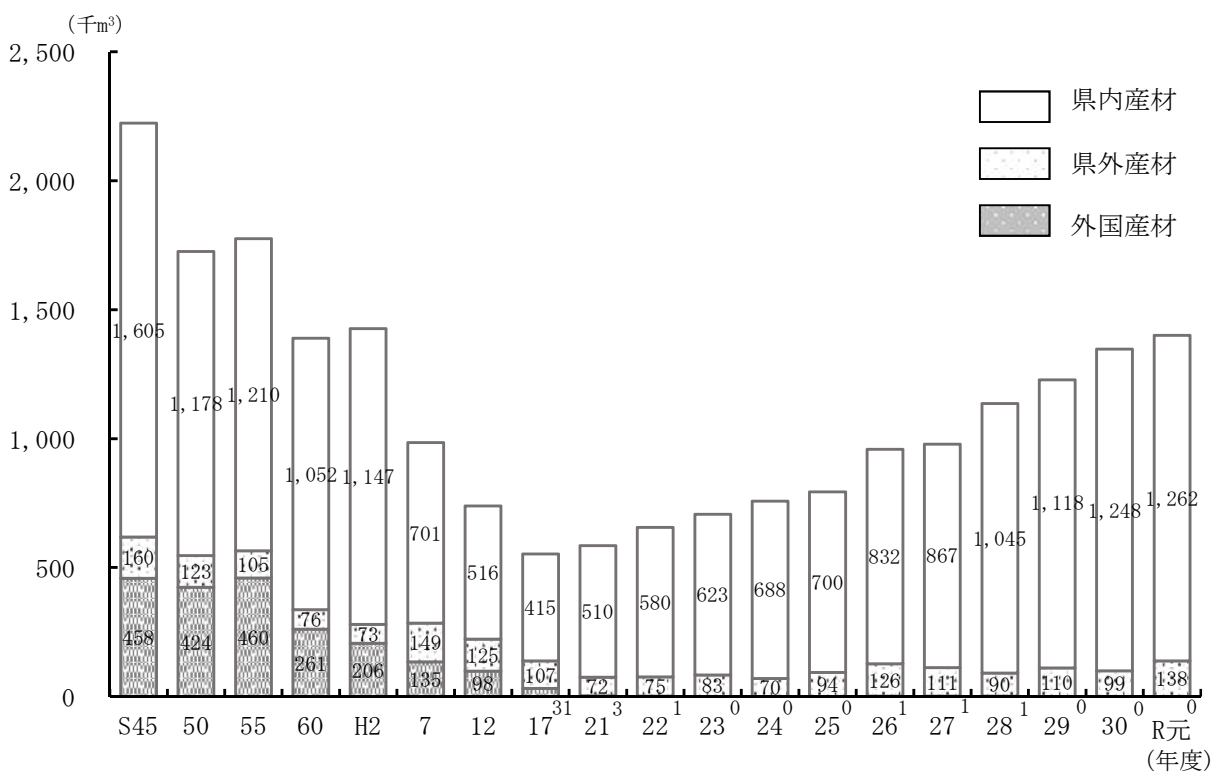
2 四捨五入の関係で総数と内訳の計は一致しないことがある。

ウ 造林面積の推移

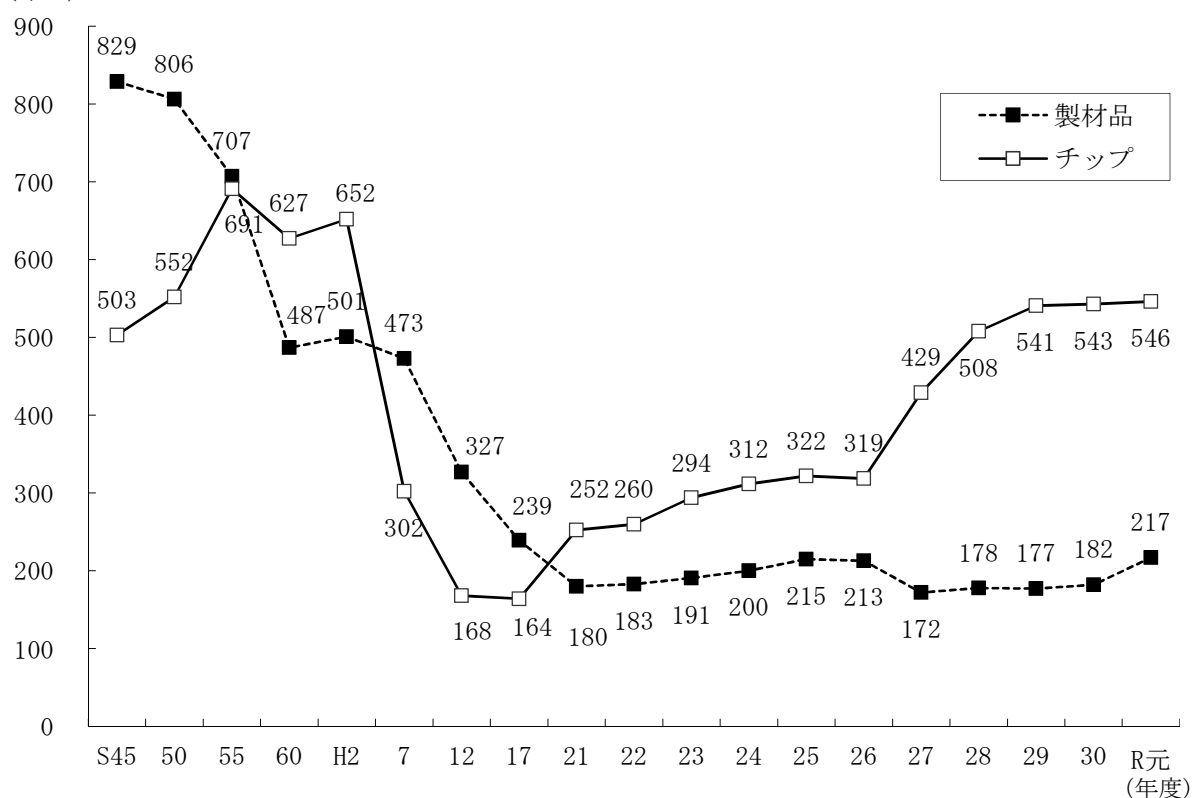


2 林産物

ア 素材供給の推移

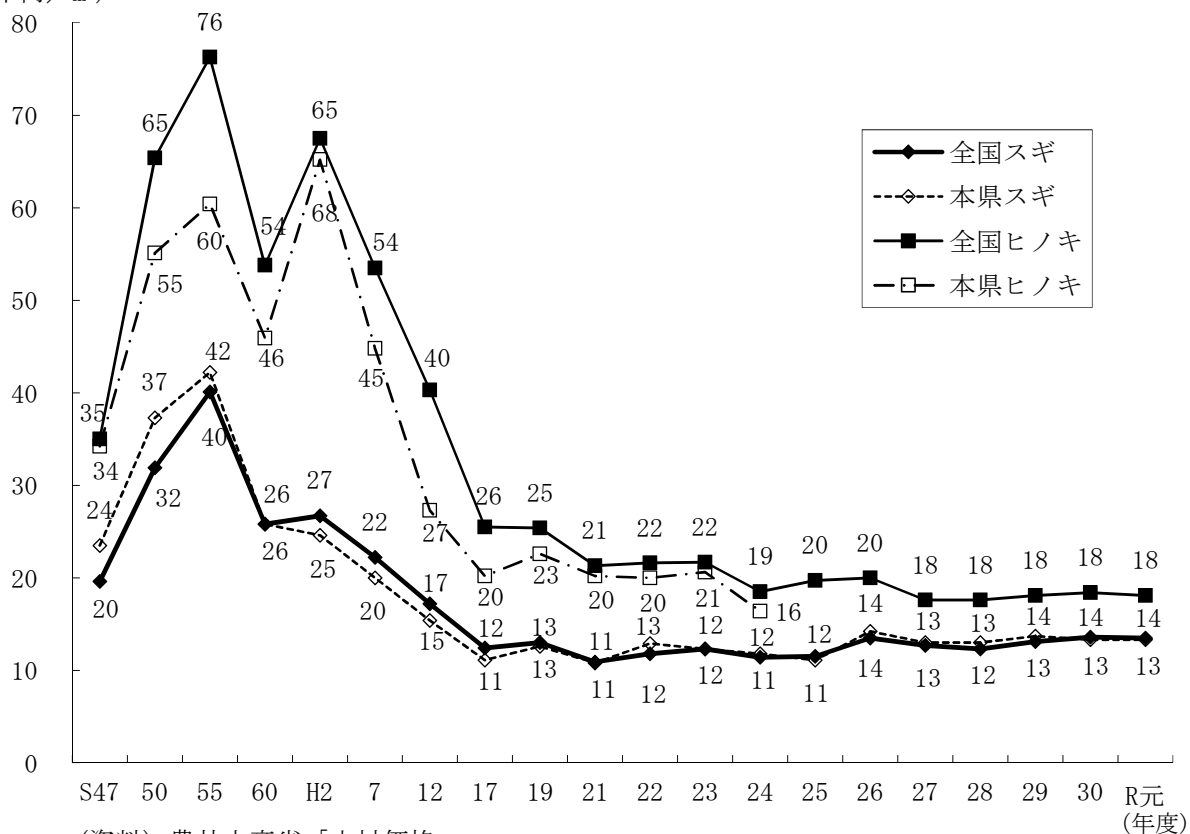


イ 製材品・チップの生産量の推移
(千 m^3)



(資料) 県かごしま材振興課

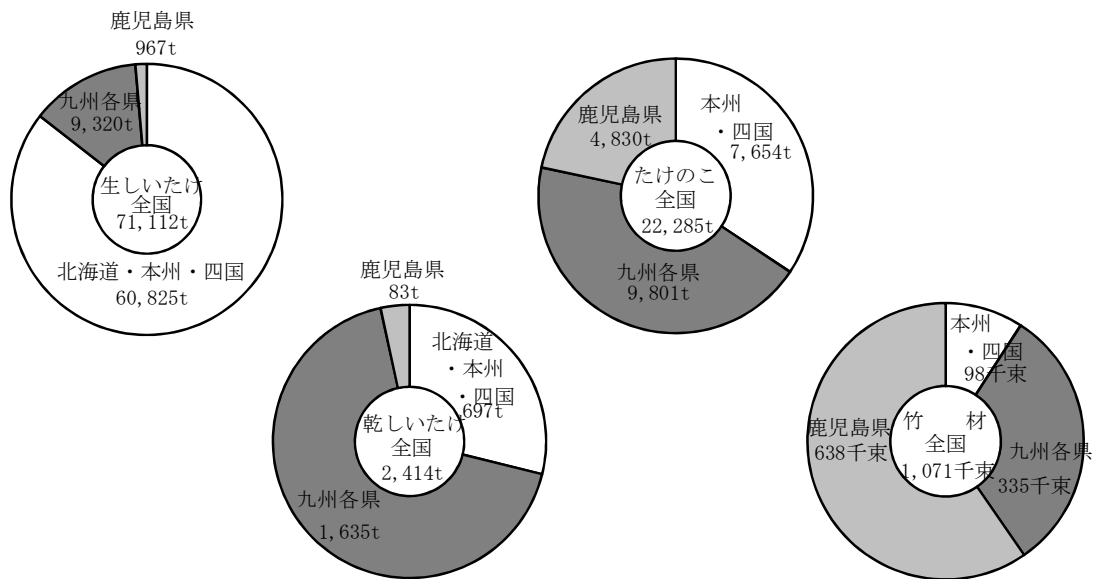
ウ 木材価格の推移
(千円/ m^3)



(資料) 農林水産省「木材価格」

(注) 本県ヒノキの木材価格については、H25年1月以降取扱量減少のため平均価格未公表

エ 特用林産物生産量

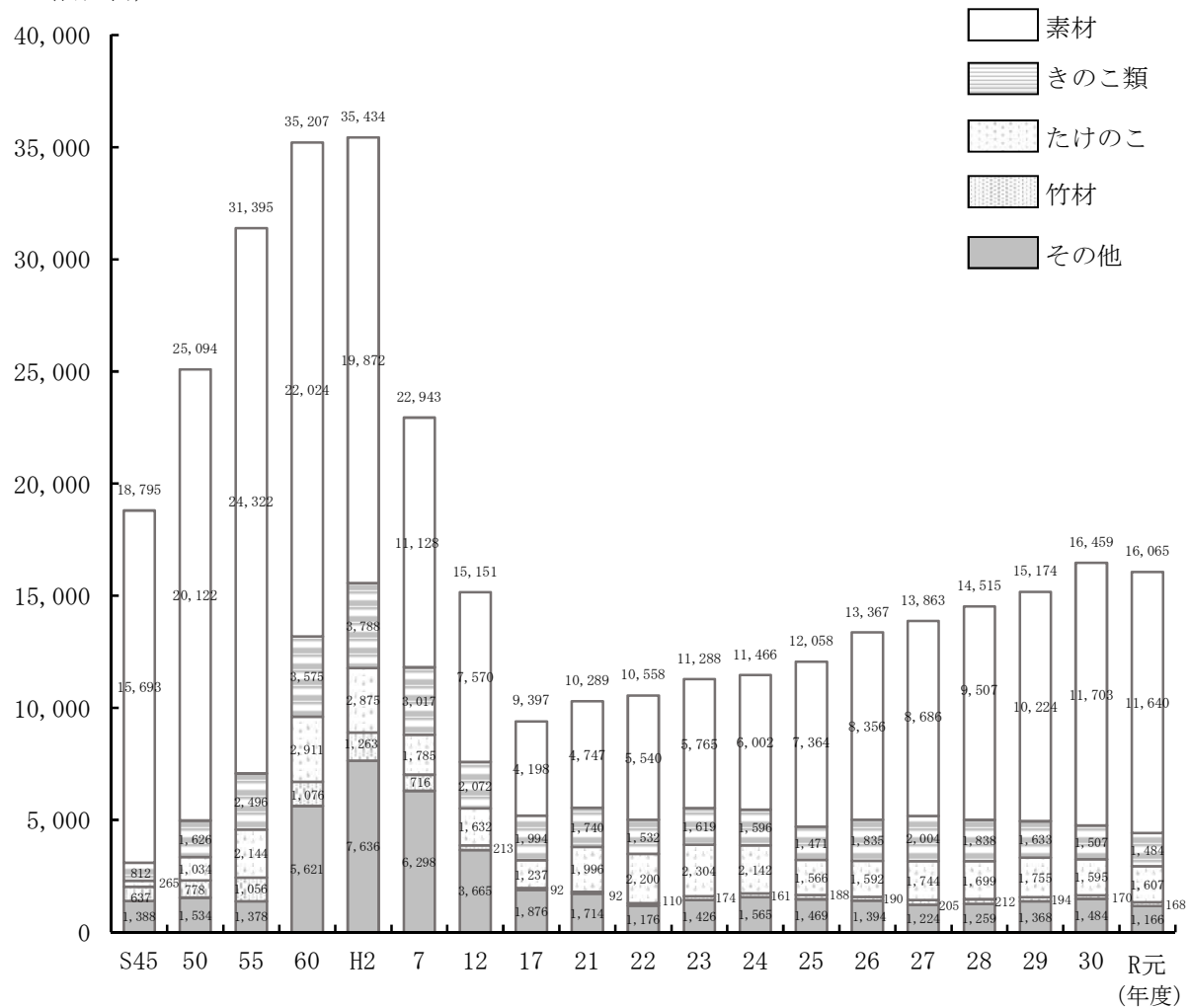


(資料) 林野庁「令和元年特用林産基礎資料」

(注) 四捨五入の関係で総数と内訳の計は一致しないことがある。

オ 林産物生産額の推移

(百万円)

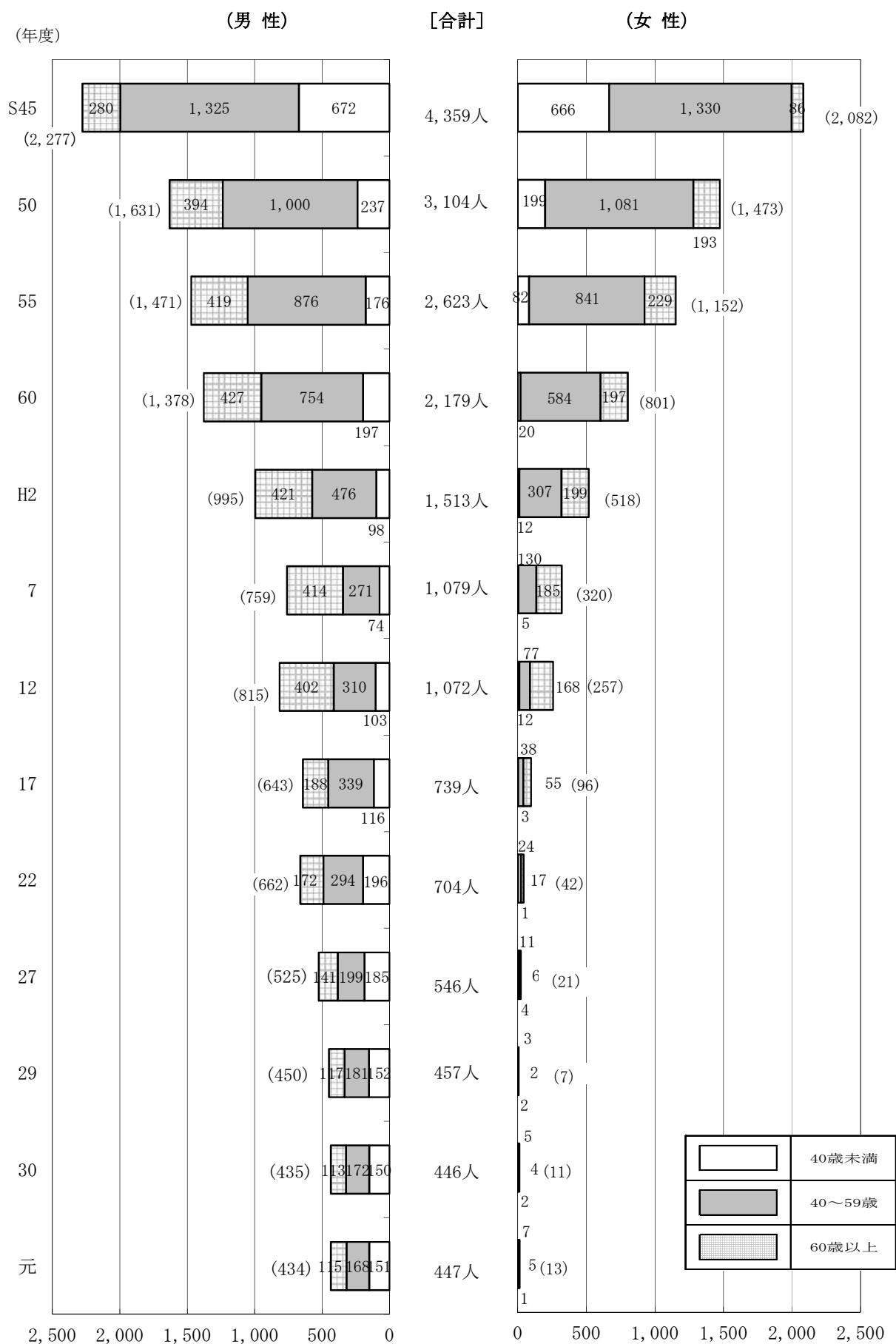


(資料) 県森林経営課, 県かごしま材振興課

(注) 1 H26から素材の生産額に燃料材(発電用)を含む。

2 四捨五入の関係で総数と内訳の計は一致しないことがある。

3 林業労働力（森林組合林業技能者）



1 森 林 資 源

A 森林面積

1 所有形態別森林面積

区分	所有形態別		本 県								九州	全国
			S40年度	50年度	60年度	H7年度	17年度	30年度	R元年度	2年度		
実数	総 数		ha 579,134	ha 589,896	ha 588,610	ha 588,348	ha 590,506	ha 588,272	ha 590,461	ha 592,424	千ha 2,771	千ha 25,048
	国 有 林	総 数	163,982	161,270	158,176	156,245	156,261	152,348	152,373	152,364	539	7,659
		林野庁所管										
		総 数	160,292	157,383	154,451	152,453	152,103	151,619	151,604	151,595	-	7,593
		国 有 林	154,869	153,503	152,549	150,620	150,275	150,097	150,081	150,081	-	7,508
		官 行 造 林 地	5,423	3,880	1,902	1,833	1,828	1,522	1,522	1,514	-	85
	そ の 他 省 庁 所 管		3,690	3,887	3,725	3,791	4,158	729	769	769	-	65
	民 有 林	総 数	415,152	428,626	430,434	432,103	434,245	435,923	438,089	440,060	2,232	17,389
		公 総 数	77,626	55,210	57,088	58,384	62,562	63,534	63,896	66,612	-	2,995
		有 県 営 林	6,303	5,961	5,973	5,769	6,960	7,110	7,135	7,154	-	1,292
		林 市 町 村 有 林	71,323	49,249	51,115	52,615	55,602	56,424	56,762	59,458	-	1,702
		私 有 林	337,526	373,416	373,346	373,718	371,683	372,389	374,193	373,448	-	14,347
		内 森 林 研 究 ・ 整 備 機 構	-	-	6,271	5,977	6,219	6,348	6,313	6,170	-	-
		県 森 林 整 備 公 社	-	-	6,566	8,230	9,662	9,609	9,654	9,661	-	-
		訳 そ の 他	-	-	360,509	359,511	355,802	356,432	358,225	357,617	-	-
S40年度を100とした推移	総 数		100	102	102	102	102	102	102	102	-	-
	国 有 林	総 数	100	98	96	95	95	93	93	93	-	-
		林野庁所管										
		総 数	100	98	96	95	95	95	95	95	-	-
		国 有 林	100	99	99	97	97	97	97	97	-	-
		官 行 造 林 地	100	72	35	34	34	28	28	28	-	-
	そ の 他 省 庁 所 管		100	105	101	103	113	20	21	21	-	-
	民 有 林	総 数	100	103	104	104	105	105	106	106	-	-
		公 総 数	100	71	74	75	81	82	82	86	-	-
		有 県 営 林	100	95	95	92	110	113	113	114	-	-
		林 市 町 村 有 林	100	69	72	74	78	79	80	83	-	-
	私 有 林		100	111	111	111	110	110	111	111	-	-

(資料) 1 本県国有林は九州森林管理局「国有林の地域別の地域森林計画書」,

本県民有林は県森林経営課「地域森林計画書」(R2年4月1日現在)

2 全国,九州は,林野庁の統計情報「森林資源現況総括」H29年3月31日現在(林野庁HPより)

(注) 四捨五入の関係で総数と内訳の計は一致しないことがある。

2 森林計画区別対象森林面積の異動状況（民有林）

森林計画区	森 林 面 積	異 動 の 期 間	増 減 (A)－(B)	森 林	
				森 林 以 外 より 森 林	
				総 数 (A)	原 野
総 数	440,060 (100.0)		6,591	14,606	306
南 薩	97,899 (22.2)	H26.4.1～H31.3.31	2,163	2,886	5
		H21.4.1～H26.3.31	898	1,827	1
		計	3,061	4,713	6
北 薩	100,397 (22.8)	H27.4.1～R2.3.31	3,063	3,414	－
		H22.4.1～H27.3.31	2,078	2,414	3
		計	5,141	5,828	3
始 良	54,623 (12.4)	H23.4.1～H28.3.31	593	859	－
		H18.4.1～H23.3.31	△350	584	249
		計	243	1,443	249
大 隅	83,860 (19.1)	H25.4.1～H30.3.31	300	860	2
		H20.4.1～H25.3.31	124	624	7
		計	424	1,484	9
熊 毛	30,891 (7.0)	H23.4.1～H28.3.31	△189	14	1
		H18.4.1～H23.3.31	△1,009	144	36
		計	△1,198	158	37
奄美大島	72,389 (16.4)	H29.4.1～R2.3.31	△1,091	－	－
		H24.4.1～H29.3.31	190	532	－
		H19.4.1～H24.3.31	△1,270	448	2
		計	△1,080	980	2

(資料) 県森林経営課「地域森林計画書」(R2年4月1日現在)

(注) 1 対象森林面積の()は総数に対する占有率である。

2 四捨五入の関係で総数と内訳の計は一致しないことがある。

(単位：ha・%)

へ の 異 動 の 状 況							
へ の 異 動 (増)		森 林 より 森 林 以 外 へ の 異 動 (減)					
農 用 地	そ の 他	総 数 (B)	農 用 地	ゴルフ場等 レジャー 施設用地	住宅，別荘工場 等建物敷地及び その附帯地	採石採土地	そ の 他
132	14,168	8,015	676	83	874	6	6,375
1	2,880	723	43	5	190	2	483
1	1,825	929	29	19	44	2	835
2	4,705	1,652	72	24	234	4	1,318
2	3,412	351	45	－	123	－	183
50	2,361	336	18	－	23	－	295
52	5,773	687	63	－	146	－	478
2	857	266	3	－	4	－	259
27	308	934	49	41	40	－	804
29	1,165	1,200	52	41	44	－	1,063
11	847	560	62	0	134	1	363
6	611	500	55	1	68	－	376
17	1,458	1,060	117	1	202	1	739
－	13	203	27	3	14	－	159
31	77	1,153	58	9	105	－	981
31	90	1,356	85	12	119	－	1,140
－	－	1,091	－	－	－	－	1,091
－	532	342	60	1	3	1	277
1	445	1,718	227	4	126	－	1,361
1	977	2,060	287	5	129	1	1,638

3 森林計画区別制限林現況（民有林）

年	度	森 林 面 積	制 限 林 面 積			砂 防	自
森 林 計 画 区		総 数 (A)	総 数 (B)	保 安 林	保 安 施 設	指 定 地	総 数
S50		428,626	(2,382) 49,594	32,656	24	(13) 792	(2,024) 16,047
R2		440,060	(26,019) 119,418	(4,105) 58,464	(2) 30	(2,293) 12,757	(14,594) 46,155
南 薩		97,899	(6,804) 23,257	(421) 9,130	(2) 30	(411) 2,441	(1,207) 10,714
北 薩		100,397	(3,706) 28,622	(474) 19,009	-	(697) 2,720	(2,498) 6,704
始 良		54,623	(1,884) 12,543	(471) 9,173	-	(338) 1,511	(1,068) 1,596
大 隅		83,860	(3,499) 14,617	(1,930) 8,691	-	(502) 3,310	(869) 2,274
熊 毛		30,891	(729) 5,912	(277) 2,191	-	(92) 897	(356) 2,804
奄 美 大 島		72,389	(9,397) 34,467	(534) 10,271	-	(253) 1,880	(8,596) 22,063
構 成 比			100.0	49.0	0.0	10.7	-

（資料） 県森林経営課「地域森林計画書」（R2年4月1日現在）

（注）1 保安林（ ）は、2種類以上の保安林の重複面積、それ以外の（ ）は、左側の制限林と重複する面積で外数

2 四捨五入の関係で総数と内訳の計は一致しないことがある。

(単位 ha・%)

然 公 園			都市計画法	文化財保護	種 苗 法	そ の 他 (B) / (A)	
国 立 公 園	国 定 公 園	県 立 公 園	風 致 地 区	法 史 跡 名 勝	母 樹 林		
(1,044) 10,126	(255) 3,718	(725) 2,203	(336) 69	(9)	6	-	11.6
(11,410) 34,790	(1,632) 3,589	(1,552) 7,775	(217) 140	(4,449) 517	-	(359) 1,355	27.1
(812) 5,995	-	(396) 4,718	(217) 140	(4,449) 464	-	(97) 339	23.8
(32) 890	(1,433) 3,423	(1,034) 2,391	-	-	-	(36) 190	28.5
(1,058) 1,179	-	(10) 417	-	5	-	(8) 259	23.0
(557) 1,859	(199) 166	(113) 249	-	9	-	(198) 334	17.4
(356) 2,804	-	-	-	-	-	(4) 20	19.1
(8,596) 22,063	-	-	-	39	-	(15) 214	47.6
29.1	3.0	6.5	0.1	0.4	-	1.1	

4 市町村別・所有形態別森林面積

年 度 〔森林計画区〕 (振興局・支庁) 市町村	総土地 面 積 (A)	森 林 面 積 (B)	国 有 林						
			計 (C)	林野庁	官行造林	文 部 科学省	その 他 庁 省	計 (D)	県営林
S50	914,985	589,896	161,270	153,503	8,880	3,406	481	428,626	5,961
R2	918,702	592,424	152,364	150,081	1,514	-	769	440,060	7,154
〔南薩〕	191,054	107,810	9,911	9,868	30	-	12	97,899	436
(鹿児島)	104,542	61,493	6,400	6,379	10	-	11	55,093	265
鹿児島市	54,758	30,358	3,185	3,174	-	-	11	27,173	189
日置市	25,301	14,983	1,955	1,955	-	-	-	13,028	71
いちき串木野市	11,230	6,897	1,260	1,250	10	-	-	5,636	4
三島村	3,139	2,515	-	-	-	-	-	2,515	-
十島村	10,114	6,741	-	-	-	-	-	6,741	-
(南薩)	86,512	46,317	3,511	3,489	20	-	2	42,807	172
枕崎市	7,478	3,381	33	33	-	-	-	3,347	8
指宿市	14,884	5,999	689	689	-	-	0	5,310	22
南さつま市	28,359	18,155	746	745	-	-	0	17,410	66
南九州市	35,791	18,782	2,043	2,022	20	-	1	16,739	76
〔北薩〕	195,983	133,100	32,703	31,478	1,095	-	130	100,397	1,408
(北薩)	156,727	105,306	19,818	18,737	951	-	130	85,488	1,197
阿久根市	13,428	8,171	1,448	1,447	-	-	0	6,723	19
出水市	32,998	21,325	8,673	8,673	-	-	-	12,652	408
薩摩川内市	68,292	47,037	4,000	3,320	551	-	129	43,037	413
さつま町	30,390	21,472	5,697	5,297	400	-	0	15,776	257
長島町	11,619	7,301	0	-	-	-	0	7,301	101
(始良・伊佐)	39,256	27,794	12,885	12,741	144	-	1	14,909	211
伊佐市	39,256	27,794	12,885	12,741	144	-	1	14,909	211
〔始良〕	97,872	66,254	11,631	10,868	308	-	454	54,623	1,349
(始良・伊佐)	97,872	66,254	11,631	10,868	308	-	454	54,623	1,349
霧島市	60,318	40,816	7,406	7,078	240	-	89	33,410	955
始良市	23,125	15,378	825	783	42	-	0	14,553	269
湧水町	14,429	10,060	3,399	3,007	27	-	365	6,661	125

(単位：ha・%)

民 有 林								森林率 (B/A)	国有林率 (C/B)	民有林率 (D/B)
市町村 有 林	私 有 林									
	計	個 人	森林研 究・整 備機構	県森林 整備公 社	集 落	会 社	その他			
49,249	373,416	…	…	…	…	…	…	64.5	27.3	72.7
59,458	373,448	257,302	6,170	9,661	29,153	27,092	44,070	64.5	25.7	74.3
12,978	84,486	59,410	359	2,236	3,471	5,197	13,812	56.4	9.2	90.8
10,441	44,388	32,677	226	1,111	1,060	3,305	6,009	58.8	10.4	89.6
2,074	24,909	18,849	144	436	626	2,008	2,847	55.4	10.5	89.5
529	12,428	9,735	82	238	44	599	1,728	59.2	13.0	87.0
186	5,446	3,695	－	436	2	154	1,159	61.4	18.3	81.7
2,128	386	35	－	－	9	179	163	80.1	－	100.0
5,523	1,218	363	－	－	378	365	112	66.7	－	100.0
2,537	40,098	26,734	133	1,125	2,412	1,892	7,803	53.5	7.6	92.4
230	3,109	2,265	－	19	164	78	583	45.2	1.0	99.0
232	5,056	3,255	－	－	382	928	492	40.3	11.5	88.5
979	16,364	10,673	－	806	1,443	451	2,992	64.0	4.1	95.9
1,095	15,568	10,541	133	300	423	435	3,737	52.5	10.9	89.1
14,756	84,233	60,734	2,819	3,387	1,886	5,503	9,905	67.9	24.6	75.4
13,448	70,843	50,735	2,356	3,064	1,854	4,117	8,716	67.2	18.8	81.2
663	6,041	4,414	－	354	500	46	727	60.8	17.7	82.3
2,742	9,502	6,628	411	421	63	1,577	402	64.6	40.7	59.3
8,171	34,453	23,589	920	1,754	849	1,940	5,401	68.9	8.5	91.5
1,027	14,492	10,580	1,025	423	140	472	1,852	70.7	26.5	73.5
844	6,355	5,524	－	112	302	83	334	62.8	0.0	100.0
1,308	13,391	9,999	463	323	31	1,385	1,189	70.8	46.4	53.6
1,308	13,391	9,999	463	323	31	1,385	1,189	70.8	46.4	53.6
5,223	48,052	34,631	1,043	1,109	892	4,545	5,832	67.7	17.6	82.4
5,223	48,052	34,631	1,043	1,109	892	4,545	5,832	67.7	17.6	82.4
2,699	29,756	21,941	359	501	304	3,024	3,627	67.7	18.1	81.9
1,919	12,365	7,985	592	357	372	1,379	1,678	66.5	5.4	94.6
605	5,931	4,705	91	250	215	142	527	69.7	33.8	66.2

4 市町村別・所有形態別森林面積(つづき)

年 度 〔森林計画区〕 (振興局・支庁) 市町村	総土地 面 積 (A)	森 林 面 積 (B)	国 有 林						
			計 (C)	林野庁	官行造林	文部 科学省	その他 省 庁	計 (D)	県営林
[大隅]	210,397	132,404	48,544	48,425	-	-	119	83,860	2,538
(大隅)	210,397	132,404	48,544	48,425	-	-	119	83,860	2,538
鹿屋市	44,815	23,088	7,252	7,172	-	-	80	15,837	481
垂水市	16,212	12,749	3,944	3,942	-	-	2	8,805	60
曾於市	39,011	23,004	3,684	3,676	-	-	9	19,319	12
志布志市	29,028	15,670	4,361	4,360	-	-	0	11,309	252
大崎町	10,067	3,590	211	211	-	-	0	3,379	10
東串良町	2,778	347	170	170	-	-	-	178	-
錦江町	16,319	12,282	5,387	5,387	-	-	0	6,895	23
南大隅町	21,357	16,715	7,366	7,340	-	-	25	9,349	40
肝付町	30,810	24,959	16,170	16,167	-	-	3	8,789	1,661
[熊毛]	99,368	72,523	41,632	41,585	-	-	47	30,891	1,274
(熊毛)	99,368	72,523	41,632	41,585	-	-	47	30,891	1,274
西之表市	20,566	12,041	1,302	1,302	-	-	-	10,738	293
中種子町	13,718	5,980	593	593	-	-	0	5,387	550
南種子町	11,036	6,125	1,440	1,440	-	-	0	4,685	17
屋久島町	54,048	48,377	38,296	38,250	-	-	46	10,081	415
[奄美大島]	124,020	80,332	7,943	7,857	81	-	6	72,389	149
(大島)	124,020	80,332	7,943	7,857	81	-	6	72,389	149
奄美市	30,828	24,014	2,259	2,210	45	-	4	21,756	2
大和村	8,826	7,947	22	22	-	-	-	7,924	63
宇検村	10,307	9,398	878	878		-	0	8,520	-
瀬戸内町	23,965	19,865	1,019	981	36	-	2	18,846	1
龍郷町	8,182	6,676	-	-	-	-	-	6,676	64
喜界町	5,682	889	-	-	-	-	-	889	1
徳之島町	10,492	5,515	1,500	1,500	-	-	-	4,015	-
天城町	8,040	3,453	1,751	1,751	-	-	-	1,702	9
伊仙町	6,271	1,573	514	514	-	-	-	1,059	-
和泊町	4,039	300	-	-	-	-	-	300	4
知名町	5,330	619	-	-	-	-	-	619	5
与論町	2,058	84	-	-	-	-	-	84	-

- (注) 1 総土地面積は、「平成30年版鹿児島県統計年鑑」による。
2 総土地面積は、境界の一部が未定のため、面積の総数と内訳の合計とは一致しない。
3 その他省庁の内訳は、財務省10、農林水産省74、法務省24、宮内庁25、防衛省636である。
4 県営林の内訳は、県有林、県行造林、その他県有林である。
5 四捨五入の関係で総数と内訳の計は一致しないことがある。

(単位：ha・%)

民		有						林			森林率 (B/A)	国有林率 (C/B)	民有林率 (D/B)
市町村 有 林	私 有 林												
	計	個 人	森林研究・整備機構	県森林整備公社	集 落	会 社	その他						
7,016	74,306	58,800	711	1,542	1,638	3,353	8,261	62.9	36.7	63.3			
7,016	74,306	58,800	711	1,542	1,638	3,353	8,261	62.9	36.7	63.3			
1,464	13,892	11,533	359	163	268	720	849	51.5	31.4	68.6			
338	8,408	4,191	－	437	69	367	3,343	78.6	30.9	69.1			
1,028	18,279	16,779	11	33	78	455	923	59.0	16.0	84.0			
755	10,302	8,885	41	87	170	350	769	54.0	27.8	72.2			
366	3,003	2,816	－	47	3	71	66	35.7	5.9	94.1			
40	137	131	－	－	－	－	6	12.5	48.9	51.1			
954	5,918	4,722	134	134	55	159	715	75.3	43.9	56.1			
1,155	8,155	5,614	－	377	975	130	1,059	78.3	44.1	55.9			
915	6,212	4,128	165	264	21	1,101	532	81.0	64.8	35.2			
4,318	25,299	15,586	－	1,388	3,478	2,433	2,415	73.0	57.4	42.6			
4,318	25,299	15,586	－	1,388	3,478	2,433	2,415	73.0	57.4	42.6			
783	9,662	5,392	－	708	1,818	857	887	58.5	10.8	89.2			
327	4,511	2,632	－	479	760	119	521	43.6	9.9	90.1			
946	3,722	2,159	－	157	741	43	623	55.5	23.5	76.5			
2,261	7,405	5,404	－	44	159	1,413	384	89.5	79.2	20.8			
15,168	57,072	28,140	1,238	－	17,787	6,062	3,844	64.8	9.9	90.1			
15,168	57,072	28,140	1,238	－	17,787	6,062	3,844	64.8	9.9	90.1			
6,092	15,661	7,632	670	－	2,859	3,675	825	77.9	9.4	90.6			
1,209	6,652	2,930	42	－	1,940	1,596	144	90.0	0.3	99.7			
1,779	6,740	1,133	－	－	4,829	211	567	91.2	9.3	90.7			
1,474	17,372	9,064	212	－	6,717	261	1,119	82.9	5.1	94.9			
3,532	3,080	2,500	314	－	11	15	241	81.6	－	100.0			
141	747	241	－	－	413	2	91	15.6	－	100.0			
366	3,649	2,450	－	－	428	238	533	52.6	27.2	72.8			
153	1,540	736	－	－	550	24	230	42.9	50.7	49.3			
97	961	874	－	－	20	37	30	25.1	32.7	67.3			
66	231	217	－	－	5	2	7	7.4	－	100.0			
237	377	305	－	－	14	－	58	11.6	－	100.0			
22	62	58	－	－	1	2	1	4.1	－	100.0			

B 民有林の資源状況

5 森林計画区別人工林率年度別推移

(単位：ha・%)

森 林 計 画 区 (編 成 年 度)	区 分	森林計画編成による人工林率							調整人工林率
		S50年度	60年度	H7年度	17年度	30年度	R元年度	2年度	
南 薩 (H30)	人工林面積	48,224	48,150	48,192	48,390	46,830	45,395	45,395	45,360
	森 林 面 積	93,915	96,376	95,593	95,844	95,734	97,899	97,899	97,899
	人 工 林 率	51.3	51.0	50.4	50.5	48.9	46.4	46.4	46.3
北 薩 (R元)	人工林面積	41,787	44,802	55,354	56,825	53,710	53,710	51,538	51,544
	森 林 面 積	80,337	80,723	94,881	96,345	97,334	97,334	100,397	100,397
	人 工 林 率	52.0	55.5	58.3	59.0	55.2	55.2	51.3	51.3
始 良 (H27)	人工林面積	44,065	46,141	37,239	37,592	35,777	35,777	35,777	35,805
	森 林 面 積	66,654	67,542	54,415	54,381	54,623	54,623	54,623	54,623
	人 工 林 率	66.1	68.3	68.4	69.1	65.5	65.5	65.5	65.5
大 隅 (H29)	人工林面積	50,050	54,894	55,138	55,689	50,666	50,666	50,666	50,680
	森 林 面 積	79,671	80,434	80,415	80,845	83,860	83,860	83,860	83,860
	人 工 林 率	62.8	68.2	68.6	68.9	60.4	60.4	60.4	60.4
熊 毛 (H27)	人工林面積	11,320	11,584	11,359	11,251	10,332	10,332	10,332	10,333
	森 林 面 積	32,695	32,570	32,474	32,089	30,891	30,891	30,891	30,891
	人 工 林 率	34.6	35.6	35.0	35.1	33.4	33.4	33.4	33.4
奄 美 大 島 (H28)	人工林面積	9,687	13,937	13,784	12,418	3,275	3,275	3,275	3,277
	森 林 面 積	75,354	74,789	74,326	74,742	73,480	73,480	73,480	73,480
	人 工 林 率	12.9	18.6	18.5	16.6	4.5	4.5	4.5	4.5
総 数	人工林面積	205,133	219,508	221,066	222,165	200,590	199,155	196,984	196,999
	森 林 面 積	428,626	432,434	432,103	434,245	435,923	438,089	441,151	441,151
	人 工 林 率	47.9	51.0	51.2	51.2	46.0	45.5	44.7	44.7
全 国	人工林面積	6,716千ha	7,753千ha	7,952千ha	7,949千ha	7,916千ha	7,916千ha	7,916千ha	
	森 林 面 積	17,285千ha	17,368千ha	17,302千ha	17,283千ha	17,389千ha	17,389千ha	17,389千ha	
	人 工 林 率	39.1	44.6	46.0	46.0	45.5	45.5	45.5	

(資料) 全国は、林野庁「森林・林業統計要覧」〔森林資源の現況〕，
本県は、県森林経営課「地域森林計画書」(R2年4月1日現在)

(注) 1 調整人工林率 = (森林計画編成時人工林面積＋拡大造林面積)／森林計画編成時森林面積
2 四捨五入の関係で総数と内訳の計は一致しないことがある。

6 調整人工林率

(単位: ha・%)

[森林計画区] (振興局・支庁) 市 町 村	編 成 時 (調整年度)	R 元 年 度 人 工 林 面 積 A	R 元 年 度 拡 大 造 林 面 積 B	R2 年 度 人 工 林 面 積 C	R2 年 度 森 林 面 積 D	R2 年 度 調 整 人 工 林 率 C/D×100
総 数		196,992	15	197,006	441,151	44.7
[南薩]	H30	45,360	3	45,363	97,899	46.3
(鹿児島)		21,807	1	21,808	55,093	39.6
鹿児島市		10,996	1	10,996	27,173	40.5
日置市		7,940	0	7,940	13,028	60.9
いちき串木野市		2,361	0	2,361	5,636	41.9
三島村		109	-	109	2,515	4.3
十島村		401	-	401	6,741	5.9
(南薩)		23,553	2	23,555	42,807	55.0
枕崎市		1,106	0	1,106	3,347	33.0
指宿市		3,164	1	3,164	5,310	59.6
南さつま市		7,250	1	7,250	17,410	41.6
南九州市		12,033	1	12,034	16,739	71.9
[北薩]	R元	51,538	5	51,544	100,397	51.3
(北薩)		41,117	4	41,121	85,488	48.1
阿久根市		3,391	1	3,392	6,723	50.4
出水市		8,339	0	8,339	12,652	65.9
薩摩川内市		18,453	0	18,453	43,037	42.9
さつま町		7,853	0	7,853	15,776	49.8
長島町		3,081	3	3,084	7,301	42.2
(始良・伊佐)		10,422	2	10,423	14,909	69.9
伊佐市		10,422	2	10,423	14,909	69.9
[始良]	H27	35,805	3	35,808	54,623	65.6
(始良・伊佐)		35,805	3	35,808	54,623	65.6
霧島市		22,190	2	22,192	33,410	66.4
始良市		8,588	-	8,588	14,553	59.0
湧水町		5,027	1	5,028	6,661	75.5
[大隅]	29	50,680	3	50,683	83,860	60.4
(大隅)		50,680	3	50,683	83,860	60.4
鹿屋市		9,581	0	9,581	15,837	60.5
垂水市		4,119	0	4,119	8,805	46.8
曾於市		14,318	2	14,320	19,319	74.1
志布志市		7,441	1	7,442	11,309	65.8
大崎町		1,853	-	1,853	3,379	54.8
東串良町		70	-	70	178	39.2
錦江町		4,700	-	4,700	6,895	68.2
南大隅町		3,406	-	3,406	9,349	36.4
肝付町		5,194	-	5,194	8,789	59.1
[熊毛]	27	10,333	0	10,333	30,891	33.4
(熊毛)		10,333	0	10,333	30,891	33.4
西之表市		3,835	0	3,835	10,738	35.7
中種子町		1,952	-	1,952	5,387	36.2
南種子町		1,532	-	1,532	4,685	32.7
屋久島町		3,014	-	3,014	10,081	29.9
[奄美大島]	28	3,276	0	3,276	73,480	4.5
(大島)		3,276	0	3,276	73,480	4.5
奄美市		1,127	-	1,127	22,078	5.1
大和村		314	-	314	7,924	4.0
宇検村		229	-	229	8,520	2.7
瀬戸内町		311	-	311	19,615	1.6
龍郷町		424	0	424	6,676	6.4
喜界町		295	0	296	889	33.2
徳之島町		219	-	219	4,015	5.4
天城町		96	-	96	1,702	5.6
伊仙町		75	-	75	1,059	7.1
和泊町		31	-	31	300	10.2
知名町		124	-	124	619	20.0
与論町		30	-	30	84	36.1

(資料) 県森林経営課

(注) 1 北薩地域森林計画のR元年度人工林面積(A)は、R2年4月1日現在の面積である。

2 四捨五入の関係で総数と内訳の計は一致しないことがある。

7 人工林・天然林別森林現況

年 度 [森 林 計 画 区] (振 興 局 ・ 支 庁) 市 町 村	面 積 蓄 積	総 数	樹 林			
			針 葉 樹		広 葉 樹	
			人 工 林	天 然 林	人 工 林	天 然 林
S50	面 積 蓄 積	428,626 33,920	202,201 17,601	14,923 1,375	2,932 170	170,726 14,747
R2	面 積 蓄 積	440,060 118,934	188,565 87,997	4,605 736	7,840 923	205,876 29,197
[南薩]	面 積 蓄 積	97,899 26,137	44,536 20,619	2,192 168	823 88	41,439 5,258
(鹿児島)	面 積 蓄 積	55,093 13,042	21,321 9,894	2,132 158	486 54	23,430 2,932
鹿児島市	面 積 蓄 積	27,173 6,574	10,738 5,009	2,039 144	258 29	10,977 1,392
日置市	面 積 蓄 積	13,028 4,349	7,830 3,713	3 1	110 12	4,433 623
いちき串木野市	面 積 蓄 積	5,636 1,506	2,269 1,076	0 0	92 10	2,946 419
三島村	面 積 蓄 積	2,515 109	108 17	39 6	1 0	825 83
十島村	面 積 蓄 積	6,741 504	376 80	51 7	25 2	4,248 415
(南薩)	面 積 蓄 積	42,807 13,095	23,215 10,725	60 10	337 35	18,009 2,325
枕崎市	面 積 蓄 積	3,347 753	1,076 468	- -	29 3	2,088 281
指宿市	面 積 蓄 積	5,310 1,673	3,125 1,433	13 3	39 3	2,007 235
南さつま市	面 積 蓄 積	17,410 4,705	7,157 3,411	46 7	92 11	9,714 1,276
南九州市	面 積 蓄 積	16,739 5,964	11,858 5,413	1 0	176 18	4,200 533
[北薩]	面 積 蓄 積	100,397 27,064	49,858 21,611	79 19	1,668 196	39,410 5,231
(北薩)	面 積 蓄 積	85,488 22,726	39,661 17,765	79 19	1,444 173	35,739 4,763
阿久根市	面 積 蓄 積	6,723 1,704	3,285 1,368	18 5	106 11	2,277 319
出水市	面 積 蓄 積	12,652 3,988	8,098 3,511	0 0	241 28	3,250 449
薩摩川内市	面 積 蓄 積	43,037 11,134	17,808 8,219	53 12	635 79	21,330 2,818
さつま町	面 積 蓄 積	15,776 4,114	7,525 3,361	7 2	328 42	5,101 709
長島町	面 積 蓄 積	7,301 1,786	2,944 1,305	0 0	135 13	3,780 468
(始良・伊佐)	面 積 蓄 積	14,909 4,338	10,198 3,846	- -	223 23	3,671 468
伊佐市	面 積 蓄 積	14,909 4,338	10,198 3,846	- -	223 23	3,671 468
[始良]	面 積 蓄 積	54,623 18,430	34,123 16,164	240 74	1,656 200	14,853 1,992
(始良・伊佐)	面 積 蓄 積	54,623 18,430	34,123 16,164	240 74	1,656 200	14,853 1,992
霧島市	面 積 蓄 積	33,410 11,161	20,909 9,748	232 72	1,262 152	9,063 1,189
始良市	面 積 蓄 積	14,553 5,064	8,408 4,394	- -	177 21	4,667 649
湧水町	面 積 蓄 積	6,660.85 2,206	4,806 2,022	8 2	217 27	1,123 154

(単位：ha・千m³・千束)

地				伐 採 跡 地	未 立 木 地	更 新 困 難 地	そ の 他 (ソ テ ッ)
特 殊 樹 林			竹 林				
人 工 林	天 然 林	計					
-	-	255	13, 013	1, 424	16, 584	4, 185	2, 383
-	-	27	-	-	-	-	-
591	71	662	19, 574	3, 389	6, 047	2, 326	1, 175
72	9	81	6, 109	-	-	-	-
36	1	37	5, 968	214	1, 623	1, 066	0
4	0	4	1, 138	-	-	-	-
36	1	37	5, 402	110	1, 144	1, 031	-
4	0	4	937	-	-	-	-
-	1	1	1, 603	54	845	658	-
-	0	0	660	-	-	-	-
-	0	0	437	19	192	4	-
-	0	0	169	-	-	-	-
0	-	0	242	37	48	1	-
0	-	0	55	-	-	-	-
35	-	35	1, 245	-	56	205	-
4	-	4	25	-	-	-	-
-	-	-	1, 875	-	3	163	-
-	-	-	29	-	-	-	-
0	-	0	566	105	479	35	0
0	-	0	200	-	-	-	-
-	-	-	38	29	87	-	-
-	-	-	12	-	-	-	-
0	-	0	51	5	44	26	0
0	-	0	9	-	-	-	-
0	-	0	213	22	156	8	-
-	-	-	61	-	-	-	-
0	-	0	264	48	192	1	-
-	-	-	119	-	-	-	-
12	43	56	7, 214	1, 067	962	83	-
1	5	7	3, 128	-	-	-	-
12	43	55	6, 918	735	774	83	-
1	5	7	2, 995	-	-	-	-
-	0	0	1, 021	4	11	0	-
-	-	-	451	-	-	-	-
0	-	0	899	71	77	16	-
-	-	-	396	-	-	-	-
10	43	53	2, 212	363	518	64	-
1	5	7	888	-	-	-	-
-	-	-	2, 409	288	116	1	-
-	-	-	1, 106	-	-	-	-
2	-	2	377	10	51	2	-
0	-	0	154	-	-	-	-
1	-	1	296	331	188	0	-
0	-	0	133	-	-	-	-
1	-	1	296	331	188	0	-
0	-	0	133	-	-	-	-
1	1	2	2, 470	483	703	93	-
0	0	0	970	-	-	-	-
1	1	2	2, 470	483	703	93	-
0	0	0	970	-	-	-	-
1	1	2	1, 065	338	459	80	-
0	0	0	414	-	-	-	-
0	-	0	1, 052	103	134	10	-
0	-	0	429	-	-	-	-
-	-	-	353	42	109	2	-
-	-	-	128	-	-	-	-

7 人工林・天然林別森林現況(つづき)

年 度 [森 林 計 画 区] (振 興 局 ・ 支 庁) 市 町 村	面 積 蓄 積	総 数	樹 林			
			針 葉 樹		広 葉 樹	
			人 工 林	天 然 林	人 工 林	天 然 林
[大隅]	面 積	83,860	47,969	129	2,697	27,464
	蓄 積	27,661	23,947	32	301	3,380
(大隅)	面 積	83,860	47,969	129	2,697	27,464
	蓄 積	27,661	23,947	32	301	3,380
鹿屋市	面 積	15,837	8,961	15	613	5,055
	蓄 積	5,231	4,549	4	65	613
垂水市	面 積	8,805	3,972	47	147	4,358
	蓄 積	2,571	2,001	14	16	539
曾於市	面 積	19,319	13,707	2	607	3,337
	蓄 積	7,297	6,780	0	70	446
志布志市	面 積	11,309	6,846	1	593	3,117
	蓄 積	3,886	3,401	0	72	413
大崎町	面 積	3,379	1,699	12	154	941
	蓄 積	927	795	3	16	113
東串良町	面 積	178	67	19	3	63
	蓄 積	42	31	3	0	8
錦江町	面 積	6,895	4,521	2	179	1,789
	蓄 積	2,580	2,345	1	20	215
南大隅町	面 積	9,349	3,232	27	173	5,602
	蓄 積	2,298	1,622	5	19	651
肝付町	面 積	8,789	4,965	4	229	3,202
	蓄 積	2,830	2,424	1	23	382
[熊毛]	面 積	30,891	10,187	93	146	18,010
	蓄 積	7,637	5,192	23	18	2,404
(熊毛)	面 積	30,891	10,187	93	146	18,010
	蓄 積	7,637	5,192	23	18	2,404
西之表市	面 積	10,738	3,783	63	53	6,268
	蓄 積	2,759	1,922	15	6	816
中種子町	面 積	5,387	1,924	13	28	3,191
	蓄 積	1,416	990	4	3	420
南種子町	面 積	4,685	1,502	9	29	2,985
	蓄 積	1,161	759	2	3	396
屋久島町	面 積	10,081	2,978	9	36	5,566
	蓄 積	2,301	1,521	2	5	773
[奄美大島]	面 積	72,389	1,891	1,872	851	64,699
	蓄 積	12,005	464	420	119	10,932
(大島)	面 積	72,389	1,891	1,872	851	64,699
	蓄 積	12,005	464	420	119	10,932
奄美市	面 積	21,756	774	530	223	19,472
	蓄 積	3,735	197	136	36	3,351
大和村	面 積	7,924	208	27	53	7,440
	蓄 積	1,333	52	7	7	1,258
宇検村	面 積	8,520	148	111	42	8,063
	蓄 積	1,500	41	32	5	1,416
瀬戸内町	面 積	18,846	127	-	62	17,412
	蓄 積	2,869	33	-	8	2,811
龍郷町	面 積	6,676	333	279	39	5,677
	蓄 積	1,153	85	70	5	986
喜界町	面 積	889	10	2	233	585
	蓄 積	105	2	0	28	71
徳之島町	面 積	4,015	126	524	32	3,220
	蓄 積	703	23	99	5	568
天城町	面 積	1,702	84	166	6	1,358
	蓄 積	281	15	31	1	234
伊仙町	面 積	1,059	31	113	33	794
	蓄 積	170	6	22	6	136
和泊町	面 積	300	1	40	29	219
	蓄 積	39	0	9	4	26
知名町	面 積	619	50	80	68	406
	蓄 積	104	11	16	10	66
与論町	面 積	84	-	-	30	54
	蓄 積	13	-	-	5	9

(資料) 県森林経営課「地域森林計画書」(R2年4月1日現在)

(注) 1 竹林の蓄積(束数)は外数

2 四捨五入の関係で総数と内訳の計は一致しないことがある。

(単位: ha・千m³・千束)

地				伐採跡地	未立木地	更新困難地	その他 (ソテツ)
特殊樹林			竹林				
人工林	天然林	計					
9	2	11	2,431	1,447	1,395	313	4
1	0	1	757	-	-	-	-
9	2	11	2,431	1,447	1,395	313	4
1	0	1	757	-	-	-	-
-	0	0	667	126	328	71	-
-	0	0	198	-	-	-	-
7	-	7	36	8	103	128	-
1	-	1	15	-	-	-	-
0	-	0	493	821	335	16	-
0	-	0	150	-	-	-	-
1	0	2	292	189	262	9	-
0	0	0	95	-	-	-	-
1	-	1	387	39	103	45	-
0	-	0	128	-	-	-	-
-	-	-	12	1	13	-	-
-	-	-	5	-	-	-	-
-	-	-	153	191	58	1	-
-	-	-	57	-	-	-	-
0	-	0	176	40	62	32	4
0	-	0	30	-	-	-	-
-	1	1	215	31	129	12	-
-	0	0	79	-	-	-	-
0	0	1	1,268	137	899	124	26
0	0	0	93	-	-	-	-
0	0	1	1,268	137	899	124	26
0	0	0	93	-	-	-	-
0	-	0	82	107	326	30	26
0	-	0	15	-	-	-	-
-	-	-	154	10	68	0	-
-	-	-	11	-	-	-	-
-	-	-	72	16	65	7	-
-	-	-	7	-	-	-	-
-	0	0	960	5	440	88	-
-	0	0	61	-	-	-	-
532	24	556	221	42	465	646	1,145
66	3	69	23	-	-	-	-
532	24	556	221	42	465	646	1,145
66	3	69	23	-	-	-	-
130	0	130	77	9	124	101	316
16	-	16	5	-	-	-	-
53	11	64	25	0	40	29	37
8	1	9	2	-	-	-	-
40	-	40	4	31	67	5	9
6	-	6	0	-	-	-	-
123	13	135	36	0	39	393	642
15	2	16	5	-	-	-	-
52	-	52	17	0	111	33	134
7	-	7	2	-	-	-	-
51	-	51	1	-	3	3	-
5	-	5	0	-	-	-	-
60	-	60	5	-	27	15	4
7	-	7	0	-	-	-	-
5	-	5	10	-	31	39	1
1	-	1	1	-	-	-	-
11	0	11	39	1	13	24	-
1	0	1	6	-	-	-	-
1	-	1	4	-	4	3	-
0	-	0	0	-	-	-	-
5	-	5	3	-	7	-	1
1	-	1	0	-	-	-	-
-	-	-	-	-	-	0	-
-	-	-	-	-	-	-	-

8 地区別・樹種別・森林面積・蓄積現況

年 度 振興局・支庁	総 数	針 葉 樹					広	
		総 数	ス ギ	ヒ ノ キ	マ ツ	そ の 他 針	総 数	ク ス
S50	428,626	217,124	90,483	57,428	69,139	74	173,658	307
	(3,743)							
	33,920	18,976	10,671	2,969	5,336	0	14,917	32
R2	440,060	193,170	120,092	63,566	9,327	185	213,717	141
	(6,109)							
	118,934	88,733	64,448	22,362	1,891	32	30,120	18
鹿 児 島	55,093	23,453	12,691	8,036	2,703	22	23,916	9
	(937)							
	13,042	10,052	6,961	2,825	262	4	2,986	1
南 薩	42,806	23,275	16,103	6,321	842	10	18,346	4
	(200)							
	13,095	10,735	8,444	2,106	184	2	2,360	1
北 薩	85,488	39,740	19,093	20,063	538	47	37,184	23
	(2,995)							
	22,726	17,783	10,427	7,215	135	6	4,936	3
姶 良 ・ 伊 佐	69,532	44,561	23,822	20,288	417	34	20,404	60
	(1,103)							
	22,768	20,084	12,919	7,031	125	8	2,684	8
大 隅	83,860	48,098	38,423	8,735	904	36	30,161	43
	(757)							
	27,661	23,979	20,584	3,148	241	6	3,681	5
熊 毛	30,891	10,280	9,246	65	941	29	18,156	1
	(93)							
	7,637	5,215	4,934	24	252	5	2,422	0
大 島	72,389	3,763	714	59	2,982	7	65,550	1
	(23)							
	12,005	885	179	12	692	1	11,051	0

(資料) 県森林経営課「地域森林計画書」(R2年4月1日現在)

(注) 1 上段は面積(ha), 中段の()は竹林の束数(千束), 下段は蓄積(千 m^3)

2 四捨五入の関係で総数と内訳の計は一致しないことがある。

(単位：ha・千m³・千束)

葉 樹			特殊樹林	竹 林	そ の 他			
イ ジ ュ	ク ヌ ギ	そ の 他 広			総 数	無 立 木 地	崩 壊 地 等	ソ テ ヅ
-	3,911	169,440	255	13,013 (3,743)	24,576	18,008	4,185	2,383
-	172	14,713	27					
237	7,542	205,798	662	19,574 (6,109)	12,937	9,436	2,326	1,175
30	883	29,189	81.33					
0	402	23,505	37	5,402 (937)	2,285	1,254	1,031	-
0	44	2,941	4					
0	264	18,078	0	566 (200)	619	584	35	0
0	26	2,333	0					
0	1,253	35,907	55	6,918 (2,995)	1,592	1,509	83	-
0	154	4,779	7					
0	2,518	17,826	3	2,766 (1,103)	1,798	1,705	93	-
0	297	2,379	0					
2	3,011	27,105	11	2,431 (757)	3,159	2,841	313	4
0	351	3,325	1					
-	94	18,061	1	1,268 (93)	1,186	1,036	124	26
-	11	2,411	0					
235	0	65,315	556	221 (23)	2,299	507	646	1,145
30	0	11,021	69					

9 樹種別面積

(1) 針葉樹

区 分	樹 齢	1～5	6～10	11～15	16～20	21～25	26～30	31～35
面 積	総 数	882	1,076	2,249	2,099	2,881	3,430	5,300
	ス ギ	828	1,025	899	1,051	2,197	2,341	3,809
	ヒ ノ キ	51	48	161	233	570	981	1,418
	マ ツ	2	3	1,186	795	70	74	59
	その他針	1	0	4	20	44	34	14
構 成 比	総 数	0.5	0.6	1.2	1.1	1.5	1.8	2.7
	ス ギ	0.7	0.9	0.7	0.9	1.8	1.9	3.2
	ヒ ノ キ	0.1	0.1	0.3	0.4	0.9	1.5	2.2
	マ ツ	0.0	0.0	12.7	8.5	0.7	0.8	0.6
	その他針	0.5	0.2	2.1	10.8	23.9	18.1	7.8

(2) 広葉樹

区 分	樹 齢	1～5	6～10	11～15	16～20	21～25	26～30	31～35
面 積	総 数	753	1,913	3,190	2,475	3,645	5,679	10,841
	ク ス	-	-	4	10	10	11	1
	イ ジ ュ	-	-	2	19	46	64	26
	ク ヌ ギ	80	207	307	368	747	1,033	1,600
	その他広	673	1,706	2,876	2,077	2,843	4,572	9,213
構 成 比	総 数	0.4	0.9	1.5	1.2	1.7	2.6	5.1
	ク ス	-	-	3.1	7.3	7.0	7.6	0.8
	イ ジ ュ	-	-	1.0	8.0	19.3	27.1	11.0
	ク ヌ ギ	1.1	2.7	4.1	4.9	9.9	13.7	21.2
	その他広	0.3	0.8	1.4	1.0	1.4	2.2	4.5

(資料) 県森林経営課「地域森林計画書」(R2年4月1日現在)

(注) 1 その他広に特殊樹林及びモクマオウを含む。

2 四捨五入の関係で総数と内訳の計は一致しないことがある。

10 樹種別蓄積

(1) 針葉樹

区 分	樹 齢	1～5	6～10	11～15	16～20	21～25	26～30	31～35
蓄 積	総 数	-	-	215	311	673	941	1,741
	ス ギ	-	-	133	214	569	733	1,401
	ヒ ノ キ	-	-	14	28	91	192	327
	マ ツ	-	-	67	67	7	11	10
	その他針	-	-	0	2	6	5	3
構 成 比	総 数	-	-	0.2	0.4	0.8	1.1	2.0
	ス ギ	-	-	0.2	0.3	0.9	1.1	2.2
	ヒ ノ キ	-	-	0.1	0.1	0.4	0.9	1.5
	マ ツ	-	-	3.6	3.5	0.4	0.6	0.5
	その他針	-	-	1.3	6.2	17.2	15.4	8.2

(2) 広葉樹

区 分	樹 齢	1～5	6～10	11～15	16～20	21～25	26～30	31～35
蓄 積	総 数	-	35	127	185	356	658	1,374
	ク ス	-	-	0	1	1	1	0
	イ ジ ュ	-	-	0	1	4	7	3
	ク ヌ ギ	-	4	13	28	75	123	206
	その他広	-	32	113	155	276	527	1,164
構 成 比	総 数	-	0.1	0.4	0.6	1.2	2.2	4.6
	ク ス	-	-	1.3	4.9	5.5	6.6	0.9
	イ ジ ュ	-	-	0.4	4.2	13.6	23.6	11.4
	ク ヌ ギ	-	0.4	1.5	3.2	8.5	13.9	23.4
	その他広	-	0.1	0.4	0.5	0.9	1.8	4.0

(資料) 県森林経営課「地域森林計画書」(R2年4月1日現在)

(注) 1 その他広に特殊樹林及びモクマオウを含む。

2 四捨五入の関係で総数と内訳の計は一致しないことがある。

(単位：ha・%)

36～40	41～45	46～50	51～55	56～60	61～65	66～70	71以上	合 計
12,071	24,005	37,988	35,963	26,137	19,658	9,972	9,458	193,170
8,774	15,612	21,989	19,958	14,730	12,230	7,417	7,230	120,091
3,134	8,210	15,528	14,985	9,446	5,656	1,750	1,395	63,566
153	178	463	1,017	1,940	1,770	805	814	9,327
9	6	8	3	21	2	1	18	185
6.2	12.4	19.7	18.6	13.5	10.2	5.2	4.9	100.0
7.3	13.0	18.3	16.6	12.3	10.2	6.2	6.0	100.0
4.9	12.9	24.4	23.6	14.9	8.9	2.8	2.2	100.0
1.6	1.9	5.0	10.9	20.8	19.0	8.6	8.7	100.0
5.1	3.1	4.2	1.8	11.1	1.0	0.4	10.0	100.0

(単位：ha・%)

36～40	41～45	46～50	51～55	56～60	61～65	66～70	71以上	合 計
13,507	14,438	20,629	22,703	27,732	28,629	21,170	37,076	214,379
1	0	1	2	2	11	47	39	141
7	4	2	2	12	9	9	34	237
1,407	894	442	192	110	83	36	36	7,542
12,091	13,540	20,184	22,507	27,608	28,525	21,077	36,967	206,460
6.3	6.7	9.6	10.6	12.9	13.4	9.9	17.3	100.0
1.0	0.1	1.0	1.7	1.5	7.8	33.5	27.4	100.0
2.9	1.7	1.0	0.8	5.0	3.9	3.7	14.5	100.0
18.7	11.9	5.9	2.5	1.5	1.1	0.5	0.5	100.0
5.9	6.6	9.8	10.9	13.4	13.8	10.2	17.9	100.0

(単位：千m³・%)

36～40	41～45	46～50	51～55	56～60	61～65	66～70	71以上	合 計
4,552	9,870	16,736	17,027	13,232	10,852	6,144	6,439	88,733
3,686	7,345	11,428	11,301	9,006	8,002	5,134	5,496	64,448
835	2,485	5,200	5,481	3,764	2,424	798	723	22,362
30	39	106	243	459	425	212	215	1,891
2	1	2	1	4	1	0	6	32
5.1	11.1	18.9	19.2	14.9	12.2	6.9	7.3	100.0
5.7	11.4	17.7	17.5	14.0	12.4	8.0	8.5	100.0
3.7	11.1	23.3	24.5	16.8	10.8	3.6	3.2	100.0
1.6	2.0	5.6	12.9	24.3	22.5	11.2	11.4	100.0
5.9	4.5	5.1	3.1	12.4	2.0	0.8	17.9	100.0

(単位：千m³・%)

36～40	41～45	46～50	51～55	56～60	61～65	66～70	71以上	合 計
1,826	2,100	3,041	3,358	4,174	4,277	3,122	5,568	30,201
0	0	0	0	0	2	7	5	18
1	1	0	0	2	2	2	6	30
187	122	61	27	16	11	5	5	883
1,638	1,978	2,979	3,331	4,156	4,262	3,108	5,552	29,271
6.0	7.0	10.1	11.1	13.8	14.2	10.3	18.4	100.0
1.0	0.1	1.1	1.7	1.7	8.8	37.9	28.5	100.0
3.2	2.0	1.2	1.1	7.2	5.8	5.4	21.0	100.0
21.2	13.8	6.9	3.1	1.8	1.3	0.6	0.6	100.0
5.6	6.8	10.2	11.4	14.2	14.6	10.6	19.0	100.0

C 国有林の概況

11 人工林・天然林別森林現況

年 度 [森 林 計 画 区] (振 興 局 ・ 支 庁) 市 町 村	関 係 管 理 署 等	面積 蓄積	総 数	樹	
				針 葉 樹	闊 葉 樹
				人工林	天然林
R2 年 度 計		面 蓄	151,559 40,426,088 0	62,672 21,058,134	13,085 3,768,981
[南薩]		面 蓄	9,897 2,548,788	5,004 1,729,250	612 103,348
(鹿児島)		面 蓄	6,388 1,732,988	3,416 1,206,474	285 57,988
鹿児島市	鹿児島森林管理署	面 蓄	3,173 861,701	1,571 593,412	63 17,277
日置市	鹿児島森林管理署	面 蓄	1,955 510,627	1,069 348,001	205 36,952
いちき串木野市	鹿児島森林管理署	面 蓄	1,260 360,660	776 265,061	17 3,759
(南薩)		面 蓄	3,509 815,800	1,588 522,776	327 45,360
枕崎市	鹿児島森林管理署	面 蓄	33 2,648	0 134	4 428
指宿市	鹿児島森林管理署	面 蓄	689 102,304	3 584	20 4,468
南さつま市	鹿児島森林管理署	面 蓄	745 77,591	290 35,928	276 32,456
南九州市	鹿児島森林管理署	面 蓄	2,042 633,257	1,294 486,130	28 8,008
[北薩]		面 蓄	32,540 10,087,103	20,105 7,466,542	472 137,153
(北薩)		面 蓄	19,655 6,292,766	12,067 4,600,860	298 90,651
阿久根市	北薩森林管理署	面 蓄	1,446 461,371	882.69 341,770	22.85 7,006
出水市	北薩森林管理署	面 蓄	8,653 2,946,143	5,297.31 2,141,943	122.00 41,342
薩摩川内市	北薩森林管理署	面 蓄	3,870 1,255,570	2,312.27 906,923	92.27 23,576
さつま町	北薩森林管理署	面 蓄	5,686 1,629,682	3,574.99 1,210,224	60.64 18,727
(始良・伊佐)		面 蓄	12,885 3,794,337	8,037 2,865,682	174 46,502
伊佐市	北薩森林管理署	面 蓄	12,885 3,794,337	8,037.42 2,865,682	174.11 46,502
[始良]		面 蓄	11,176 3,044,573	6,821 2,119,492	959 314,885
(始良・伊佐)		面 蓄	11,176 3,044,573	6,821 2,119,492	959 314,885
霧島市	鹿児島森林管理署	面 蓄	7,317 2,018,993	4,228 1,341,964	881 292,561
始良市	鹿児島森林管理署	面 蓄	825 245,103	599 205,031	2 418
湧水町	鹿児島森林管理署	面 蓄	3,034 780,477	1,994 572,497	77 21,906

(単位：ha・m³・束)

林 地		竹 林	伐採跡地	未立木地
広 葉 樹				
人工林	天然林			
12,201 3,519,006	59,325 12,079,967	37 -	759 -	3,517 -
841 241,950	2,738 474,240	2 -	34 -	668 -
633 188,111	1,501 280,415	2 -	9 -	546 -
289 92,282	803 158,730	2 -	8 -	440 -
197 56,114	410 69,560	- -	- -	74 -
147 39,715	288 52,125	- -	1 -	31 -
209 53,839	1,238 193,825	- -	25 -	122 -
- -	18 2,086	- -	- -	11 -
1 250	614 97,002	- -	- -	50 -
47 2,371	101 6,836	- -	- -	32 -
160 51,218	504 87,901	- -	25 -	29 -
2,543 792,895	8,477 1,690,513	33 -	364 -	580 -
1,665 556,122	5,078 1,045,133	33 -	154 -	393 -
95.56 26,778	417.63 85,817	1.26 -	3.54 -	23.69 -
839.40 294,482	2,210.46 468,376	19.83 -	40.57 -	143.42 -
392.10 133,895	970.21 191,176	1.27 -	31.55 -	71.36 -
337.72 100,967	1,479.74 299,764	10.16 -	78.51 -	154.84 -
878 236,773	3,399 645,380	- -	210 -	187 -
877.95 236,773	3,398.69 645,380	0.00 -	209.92 -	186.61 -
549 129,027	2,465 481,169	- -	42 -	340 -
549 129,027	2,465 481,169	- -	42 -	340 -
370 89,384	1,550 295,084	- -	22 -	268 -
50 12,431	156 27,223	- -	- -	19 -
129 27,212	760 158,862	- -	20 -	54 -

11 人工林・天然林別森林現況(つづき)

年度 [森林計画区] (振興局・支庁) 市町村	関係管理署等	面積 蓄積	総数	樹	
				針葉	樹
				人工林	天然林
[大隅]		面 蓄	48,424 12,367,616	23,362 7,198,929	1,101 265,528
(大隅)		面 蓄	48,424 12,367,616	23,362 7,198,929	1,101 265,528
鹿屋市	大 隅 森 林 管 理 署	面 蓄	7,172 1,725,004	2,851 830,144	290 73,007
垂水市	大 隅 森 林 管 理 署	面 蓄	3,942 934,207	1,524 469,389	247 49,085
曾於市	大 隅 森 林 管 理 署	面 蓄	3,676 1,010,328	2,467 797,302	9 2,519
志布志市	大 隅 森 林 管 理 署	面 蓄	4,360 1,103,338	2,311 738,865	54 12,214
大崎町	大 隅 森 林 管 理 署	面 蓄	211 29,245	177 27,723	1 83
東串良町	大 隅 森 林 管 理 署	面 蓄	170 26,838	143 26,706	- -
錦江町	大 隅 森 林 管 理 署	面 蓄	5,387 1,426,696	2,947 914,479	100 27,412
南大隅町	大 隅 森 林 管 理 署	面 蓄	7,339 1,854,384	2,824 873,288	146 37,332
肝付町	大 隅 森 林 管 理 署	面 蓄	16,167 4,257,576	8,116 2,521,033	255 63,876
[熊毛]		面 蓄	41,584 10,949,968	7,061 2,467,503	9,499 2,856,569
(熊毛)		面 蓄	41,584 10,949,968	7,061 2,467,503	9,499 2,856,569
西之表市	屋 久 島 森 林 管 理 署	面 蓄	1,302 266,899	278 84,293	61 16,313
中種子町	屋 久 島 森 林 管 理 署	面 蓄	593 67,417	52 18,761	5 638
南種子町	屋 久 島 森 林 管 理 署	面 蓄	1,440 264,240	180 58,854	32 7,484
屋久島町	屋 久 島 森 林 管 理 署	面 蓄	38,250 10,351,412	6,552 2,305,595	9,401 2,832,134
[奄美大島]		面 蓄	7,937 1,428,040	320 76,418	442 91,498
(大島)		面 蓄	7,937.19 1,428,040	320 76,418	442 91,498
奄美市	鹿 児 島 森 林 管 理 署	面 蓄	2,254.50 442,548	75 22,653	30 5,074
大和村	鹿 児 島 森 林 管 理 署	面 蓄	22.25 3,899	- -	- -
宇検村	鹿 児 島 森 林 管 理 署	面 蓄	877.96 136,827	12 3,606	12 1,388
瀬戸内町	鹿 児 島 森 林 管 理 署	面 蓄	1,017.05 198,647	43 14,654	19 4,989
徳之島町	鹿 児 島 森 林 管 理 署	面 蓄	1,500.14 236,744	63 12,445	100 20,774
天城町	鹿 児 島 森 林 管 理 署	面 蓄	1,751.29 333,962	46 10,472	173 43,667
伊仙町	鹿 児 島 森 林 管 理 署	面 蓄	514.00 75,413	80 12,588	108 15,606

(資料) 九州森林管理局「国有林の地域別の地域森林計画書」

(注) 1 官行造林を含む。

2 竹林の面積及び蓄積(束数)は外数

3 伐採跡地の蓄積は、伐採跡地内保存木材積

4 四捨五入の関係で総数と内訳の計は一致しないことがある。

(単位：ha・m³・束)

林 地		竹 林	伐採跡地	未立木地
広 葉 樹				
人工林	天然林			
6,583	16,441	2	308	630
1,841,674	3,061,485	-	-	-
6,583	16,441	2	308	630
1,841,674	3,061,485	-	-	-
1,075	2,814	-	5	137
281,286	540,567	-	-	-
473	1,621	-	-	78
128,693	287,040	-	-	-
304	826	-	14	56
91,524	118,983	-	-	-
505	1,300	1	132	59
147,376	204,883	-	-	-
5	10	-	12	7
-	1,439	-	-	-
5	1	-	14	7
-	132	-	-	-
722	1,448	-	109	60
203,099	281,706	-	-	-
918	3,399	1	13	40
276,226	667,538	-	-	-
2,577	5,022	-	10	186
713,470	959,197	-	-	-
1,546	22,299	1	11	1,168
481,622	5,144,274	-	-	-
1,546	22,299	1	11	1,168
481,622	5,144,274	-	-	-
44	908	-	-	12
10,594	155,699	-	-	-
5	523	-	-	8
1,681	46,337	-	-	-
28	1,182	-	-	18
6,719	191,183	-	-	-
1,469	19,687	1	11	1,131
462,628	4,751,055	-	-	-
138	6,905	-	-	132
31,838	1,228,286	-	-	-
138	6,905	-	-	132
31,838	1,228,286	-	-	-
33	2,069	-	-	47
7,995	406,826	-	-	-
-	22	-	-	0
-	3,899	-	-	-
9	835	-	-	9
2,664	129,169	-	-	-
26	903	-	-	26
8,109	170,895	-	-	-
19	1,300	-	-	18
3,694	199,831	-	-	-
11	1,498	-	-	23
2,627	277,196	-	-	-
40	277	-	-	8
6,749	40,470	-	-	-

2 造林及び森林保護

A 造 林

12 年度別・樹種別造林実績

区 分 年 度		本 県								
		再 拡 別				樹 種 別				
		総 数	復 旧	再	拡	総 数	ス ギ	ヒ ノ キ	マ ツ	そ の 他
実 績	S35	12,150	-	-	-	(9,743)	(2,304)	(2,296)	(5,044)	(99)
	40	10,229	-	1,533	8,696	10,229	3,670	3,765	2,637	157
	45	9,745	-	780	8,965	9,745	4,133	4,449	978	185
	50	4,840	849	350	3,641	4,840	2,757	1,725	125	233
	55	3,012	45	868	2,099	3,012	1,947	563	68	434
	60	2,142	-	637	1,505	2,142	1,056	231	3	852
	H2	1,303	-	294	1,009	1,303	579	239	2	483
	7	1,291	225	393	673	1,291	614	217	5	455
	12	638	181	186	271	638	350	64	16	208
	17	251	-	115	136	251	146	36	5	63
	21	180	-	86	94	180	120	17	2	41
	22	261	-	167	94	261	195	13	1	54
	23	250	-	184	66	250	194	2	3	50
	24	235	-	165	70	235	182	8	0	45
	25	341	-	254	87	341	297	8	1	35
	26	252	-	212	40	252	219	2	0	31
	27	316	-	280	36	316	271	1	2	41
	28	630	-	554	77	630	571	4	0	55
	29	655	-	625	30	655	584	15	0	56
	30	595	-	557	38	595	533	2	12	48
	R元	575	-	544	31	575	501	3	1	70
S 40 年 度 を 100 と し た 推 移	S35	119	-	-	-	-	-	-	-	-
	40	100	-	100	100	100	100	100	100	100
	45	95	-	51	103	95	113	118	37	118
	50	47	-	23	42	47	75	46	5	148
	55	29	-	57	24	29	53	15	3	276
	60	21	-	42	17	21	29	6	0	543
	H2	13	-	19	12	13	16	6	0	308
	7	13	-	26	8	13	17	6	0	290
	12	6	-	12	3	6	10	2	1	132
	17	2	-	8	2	2	4	1	0	40
	21	2	-	6	1	2	3	0	0	26
	22	3	-	11	1	3	5	0	0	34
	23	2	-	12	1	2	5	0	0	32
	24	2	-	11	1	2	5	0	0	29
	25	3	-	17	1	3	8	0	0	22
	26	2	-	14	0	2	6	0	0	19
	27	3	-	18	0	3	7	0	0	26
	28	6	-	36	1	6	16	0	0	35
	29	6	-	41	0	6	16	0	0	35
	30	6	-	36	0	6	15	0	0	30
	R元	6	-	35	0	6	14	0	0	45

(資料) 全国は林野庁「森林・林業統計要覧」、本県は県森林経営課

(注) 1 ()は、補助造林の数値である。

2 四捨五入の関係で総数と内訳の計は一致しないことがある。

(単位：ha)

全 国							
再 拡 別			樹 種 別				
総 数	再	拡	総 数	ス ギ	ヒ ノ キ	マ ツ	そ の 他
316,447	95,294	221,153	-	-	-	-	-
283,833	65,829	218,004	283,833	125,117	62,367	48,844	47,505
268,559	35,543	233,016	268,559	100,919	88,474	31,468	47,698
170,205	28,166	142,039	170,205	63,162	58,993	26,021	22,029
116,266	18,845	97,421	116,266	44,817	44,140	10,373	16,936
80,582	16,123	64,459	80,582	27,665	32,022	5,727	15,168
55,400	14,969	40,431	55,400	17,499	23,176	4,646	10,079
45,241	19,428	25,813	45,241	13,196	20,908	199	10,938
28,480	12,085	16,395	28,480	7,966	10,745	223	9,546
22,498	12,658	9,840	22,498	5,011	6,307	183	10,997
20,007	10,615	9,392	20,007	4,552	4,114	150	11,221
16,388	10,290	6,098	16,388	3,844	2,262	237	10,045
16,697	10,904	5,793	16,697	4,311	2,347	169	9,870
16,993	11,468	5,524	16,993	4,428	2,112	214	10,250
18,906	11,738	7,168	18,906	5,216	2,512	231	10,948
17,325	11,768	5,557	17,325	4,999	2,151	517	9,655
16,607	12,067	4,540	16,607	5,390	1,931	168	9,118
18,390	13,786	4,603	18,390	6,570	1,852	253	9,715
19,866	15,532	4,334	19,866	6,845	1,874	388	10,759
19,340	15,125	3,938	19,340	6,597	1,760	272	10,711
-	-	-	-	-	-	-	-
111	145	101	-	-	-	-	-
100	100	100	100	100	100	100	100
95	54	107	95	81	142	64	100
60	43	65	60	50	95	53	46
41	29	45	41	36	71	21	36
28	24	30	28	22	51	12	32
20	23	19	20	14	37	10	21
16	30	12	16	11	34	0	23
10	18	8	10	6	17	0	20
8	19	5	8	4	10	0	23
7	16	4	7	4	7	0	24
6	16	3	6	3	4	0	21
6	17	3	6	3	4	0	21
6	17	3	6	4	3	0	22
7	18	3	7	4	4	0	23
7	18	3	6	4	3	1	20
6	18	2	6	4	3	0	19
6	21	2	6	5	3	0	20
7	24	2	7	5	3	1	23
7	23	2	7	5	3	1	23
-	-	-	-	-	-	-	-

13 市町村別・資金別・再造林・拡大造林別造林実績

年度	総 数				補 助				融 資		
(振興局・支庁) 市町村	総数	復旧	再	拡	総数	復旧	再	拡	総数	再	拡
H26	252	-	212	40	231	-	201	30	-	-	-
27	316	-	280	36	284	-	264	20	-	-	-
28	630	-	554	77	555	-	515	40	-	-	-
29	655	-	625	30	631	-	609	22	-	-	-
30	595	-	557	38	534	-	528	6	-	-	-
R元	575	-	544	31	514	-	510	5	-	-	-
(鹿児島)	24	-	23	1	22	-	22	-	-	-	-
鹿児島市	16	-	16	1	15	-	15	-	-	-	-
日置市	3	-	2	0	1	-	1	-	-	-	-
いちき串木野市	5	-	5	0	5	-	5	-	-	-	-
三島村	-	-	-	-	-	-	-	-	-	-	-
十島村	-	-	-	-	-	-	-	-	-	-	-
(南薩)	41	-	38	2	35	-	35	-	-	-	-
枕崎市	0	-	0	-	-	-	-	-	-	-	-
指宿市	29	-	28	1	26	-	26	-	-	-	-
南さつま市	2	-	1	1	1	-	1	-	-	-	-
南九州市	10	-	9	1	8	-	8	-	-	-	-
(北薩)	72	-	53	19	50	-	50	-	-	-	-
阿久根市	1	-	1	1	-	-	-	-	-	-	-
出水市	21	-	16	5	15	-	15	-	-	-	-
薩摩川内市	21	-	20	1	19	-	19	-	-	-	-
さつま町	26	-	17	9	16	-	16	-	-	-	-
長島町	3	-	-	3	-	-	-	-	-	-	-
(始良・伊佐)	150	-	146	5	144	-	142	3	-	-	-
霧島市	61	-	59	2	60	-	58	2	-	-	-
伊佐市	69	-	67	2	65	-	65	-	-	-	-
始良市	9	-	9	-	8	-	8	-	-	-	-
湧水町	11	-	10	1	11	-	10	1	-	-	-
(大隅)	286	-	283	3	262	-	260	2	-	-	-
鹿屋市	46	-	46	0	44	-	44	-	-	-	-
垂水市	6	-	6	0	6	-	6	-	-	-	-
曾於市	115	-	113	2	101	-	100	2	-	-	-
志布志市	60	-	60	1	57	-	56	1	-	-	-
大崎町	9	-	9	-	8	-	8	-	-	-	-
東串良町	-	-	-	-	-	-	-	-	-	-	-
錦江町	19	-	18	0	17	-	17	-	-	-	-
南大隅町	3	-	3	-	3	-	3	-	-	-	-
肝付町	27	-	27	-	27	-	27	-	-	-	-

(単位：ha)

森林研究・整備機構			自 力 等			樹 種 別 再 掲				
総数	再	拡	総数	再	拡	総数	スギ	ヒノキ	マツ	その他
10	-	10	11	10	1	252	219	2	0	31
14	0	14	17	16	1	316	271	1	2	42
52	21	31	23	17	6	630	571	4	0	55
9	5	4	15	11	4	655	584	15	0	56
26	1	25	35	28	7	595	533	2	12	48
16	-	16	44	34	10	575	501	3	1	70
-	-	-	2	1	1	24	20	-	-	4
-	-	-	1	0	1	16	15	-	-	1
-	-	-	1	1	0	3	0	-	-	2
-	-	-	0	0	0	5	5	-	-	0
-	-	-	-	-	-	-	-	-	-	-
-	-	-	-	-	-	-	-	-	-	-
-	-	-	5	3	2	41	33	0	1	7
-	-	-	0	0	-	0	-	-	-	0
-	-	-	3	2	1	29	26	0	1	2
-	-	-	1	0	1	2	-	-	-	2
-	-	-	2	1	1	10	7	-	-	3
15	-	15	6	3	4	72	59	2	-	11
-	-	-	1	1	1	1	0	-	-	1
5	-	5	1	1	0	21	16	-	-	5
1	-	1	0	0	0	21	18	2	-	1
9	-	9	1	1	0	26	25	-	-	1
-	-	-	3	-	3	3	-	-	-	3
1	-	1	5	3	2	150	121	0	-	28
-	-	-	2	1	0	61	55	-	-	7
1	-	1	3	2	2	69	48	0	-	21
-	-	-	1	1	-	9	8	-	-	1
-	-	-	-	-	-	11	11	-	-	0
1	-	1	24	23	1	286	267	0	0	19
0	-	0	2	2	0	46	43	-	-	4
-	-	-	0	0	0	6	6	-	-	0
-	-	-	14	14	0	115	105	-	-	10
-	-	-	4	3	0	60	58	-	-	2
-	-	-	1	1	-	9	9	-	-	0
-	-	-	-	-	-	-	-	-	-	-
0	-	0	1	1	-	19	16	-	-	2
-	-	-	0	0	-	3	3	-	-	0
-	-	-	0	0	-	27	26	-	0	1

13 市町村別・資金別・再造林・拡大造林別造林実績（つづき）

年度	総 数				補 助				融 資		
(振興局・支庁) 市町村	総数	復旧	再	拡	総数	復旧	再	拡	総数	再	拡
(熊毛)	1	-	1	0	1	-	1	-	-	-	-
西之表市	0	-	0	0	-	-	-	-	-	-	-
中種子町	0	-	0	-	-	-	-	-	-	-	-
南種子町	1	-	1	-	1	-	1	-	-	-	-
屋久島町	-	-	-	-	-	-	-	-	-	-	-
(大島)	1	-	0	0	-	-	-	-	-	-	-
奄美市	-	-	-	-	-	-	-	-	-	-	-
大和村	-	-	-	-	-	-	-	-	-	-	-
宇検村	-	-	-	-	-	-	-	-	-	-	-
瀬戸内町	-	-	-	-	-	-	-	-	-	-	-
龍郷町	0	-	-	0	-	-	-	-	-	-	-
喜界町	0	-	-	0	-	-	-	-	-	-	-
徳之島町	0	-	0	-	-	-	-	-	-	-	-
天城町	-	-	-	-	-	-	-	-	-	-	-
伊仙町	-	-	-	-	-	-	-	-	-	-	-
和泊町	-	-	-	-	-	-	-	-	-	-	-
知名町	0	-	-	0	-	-	-	-	-	-	-
与論町	-	-	-	-	-	-	-	-	-	-	-

(資料) 県森林経営課

(注) 1 四捨五入の関係で総数と内訳の計は一致しないことがある。

2 自力等については治山事業での造林を含む。

(単位：ha)

森林研究・整備機構			自 力 等			樹 種 別 再 掲				
総数	再	拡	総数	再	拡	総数	スギ	ヒノキ	マツ	その他
-	-	-	0	0	0	1	1	-	0	0
-	-	-	0	0	0	0	-	-	-	0
-	-	-	0	0	-	0	-	-	0	0
-	-	-	0	0	-	1	1	-	0	0
-	-	-	-	-	-	-	-	-	-	-
-	-	-	1	0	0	1	-	-	-	1
-	-	-	-	-	-	-	-	-	-	-
-	-	-	-	-	-	-	-	-	-	-
-	-	-	-	-	-	-	-	-	-	-
-	-	-	-	-	-	-	-	-	-	-
-	-	-	0	-	0	0	-	-	-	0
-	-	-	0	-	0	0	-	-	-	0
-	-	-	0	0	-	0	-	-	-	0
-	-	-	-	-	-	-	-	-	-	-
-	-	-	-	-	-	-	-	-	-	-
-	-	-	-	-	-	-	-	-	-	-
-	-	-	0	-	0	0	-	-	-	0
-	-	-	-	-	-	-	-	-	-	-

14 施行主体別造林実績

(単位：ha)

年度 (振興局・支庁) 市町村	総数	県	市町村	県森林 整備公社	森林研究 ・整備機構	その他
H26	252	5	11	-	10	226
27	316	5	20	12	14	264
28	630	5	30	25	52	517
29	655	5	40	25	9	577
30	595	4	18	10	26	536
R元	575	7	10	3	16	539
(鹿児島)	24	0	-	-	-	24
鹿児島市	16	0	-	-	-	16
日置市	3	0	-	-	-	3
いちき串木野市	5	0	-	-	-	5
三島村	-	-	-	-	-	-
十島村	-	-	-	-	-	-
(南薩)	41	1	-	-	-	39
枕崎市	0	-	-	-	-	0
指宿市	29	1	-	-	-	28
南さつま市	2	-	-	-	-	2
南九州市	10	-	-	-	-	10
(北薩)	72	0	-	3	15	54
阿久根市	1	0	-	-	-	1
出水市	21	-	-	-	5	16
薩摩川内市	21	0	-	3	1	17
さつま町	26	0	-	-	9	17
長島町	3	-	-	-	-	3
(始良・伊佐)	150	4	1	-	1	144
霧島市	61	4	1	-	-	57
伊佐市	69	0	-	-	1	68
始良市	9	-	-	-	-	9
湧水町	11	-	-	-	-	11
(大隅)	286	0	9	-	1	277
鹿屋市	46	-	4	-	0	42
垂水市	6	0	-	-	-	6
曾於市	115	0	1	-	-	114
志布志市	60	0	1	-	-	60
大崎町	9	-	-	-	-	9
東串良町	-	-	-	-	-	-
錦江町	19	-	3	-	0	15
南大隅町	3	-	-	-	-	3
肝付町	27	-	-	-	-	27

14 施行主体別造林実績（つづき）

（単位：ha）

年度 （振興局・支庁） 市町村	総数	県	市町村	県森林 整備公社	森林研究 ・整備機構	その他
（熊毛）	1	0	-	-	-	1
西之表市	0	0	-	-	-	-
中種子町	0	0	-	-	-	-
南種子町	1	0	-	-	-	1
屋久島町	-	-	-	-	-	-
（大島）	1	0	-	-	-	0
奄美市	-	-	-	-	-	-
大和村	-	-	-	-	-	-
宇検村	-	-	-	-	-	-
瀬戸内町	-	-	-	-	-	-
龍郷町	0	0	-	-	-	-
喜界町	0	0	-	-	-	-
徳之島町	0	-	-	-	-	0
天城町	-	-	-	-	-	-
伊仙町	-	-	-	-	-	-
和泊町	-	-	-	-	-	-
知名町	0	0	-	-	-	-
与論町	-	-	-	-	-	-

（資料）県森林経営課

（注）四捨五入の関係で総数と内訳の計は一致しないことがある。

15 複層林整備事業実績

(単位：ha)

年度 振興局・支庁	受 光 伐		植 栽	保 育	総 数
	ぬき伐り	枝払い			
H26	-	-	-	5	5
27	-	-	-	1	1
28	-	-	-	-	-
29	-	-	1	-	-
30	-	-	3	12	15
R元	-	-	-	1	1
鹿児島	-	-	-	1	1
南 薩	-	-	-	-	-
北 薩	-	-	-	-	-
姶良・伊佐	-	-	-	-	-
大 隅	-	-	-	-	-
熊 毛	-	-	-	-	-
大 島	-	-	-	-	-

(資料) 県森林経営課

(注) 四捨五入の関係で総数と内訳の計は一致しないことがある。

16 複層林改良実績

(単位：ha)

年度 振興局・支庁	森林環境保全整備事業
H26	645
27	602
28	549
29	557
30	583
R元	557
鹿児島	-
南 薩	-
北 薩	-
姶良・伊佐	-
大 隅	-
熊 毛	-
大 島	557

(資料) 県森林経営課

(注) 四捨五入の関係で総数と内訳の計は一致しないことがある。

17 学校造林実績

(単位：ha)

年	度	植栽	実 施 校 数			
			総 数	小 学 校	中 学 校	高 校
S35		53	74	6	22	46
40		46	107	62	40	5
45		12	23	13	6	4
50		5	5	4	1	—
55		11	5	3	1	1
60		1	5	1	4	—
H2		—	—	—	—	—
7		1	1	1	—	—
12		—	—	—	—	—
17		—	—	—	—	—
22		—	—	—	—	—
26		—	—	—	—	—
27		—	—	—	—	—
28		—	—	—	—	—
29		—	—	—	—	—
30		—	—	—	—	—
R元		—	—	—	—	—

(資料) 県森林経営課

18 施行主体別路網整備実績

(単位：路線・m)

年度 (振興局・支庁) 市町村	総 数		県		市 町 村		県森林整備公社		そ の 他	
	路線数	延 長	路線数	延 長	路線数	延 長	路線数	延 長	路線数	延 長
H26	533	302,621	2	1,950	99	30,289	41	37,270	391	233,112
27	492	302,631	-	-	32	12,384	72	53,593	388	236,655
28	471	277,422	-	-	18	13,930	64	42,948	389	220,544
29	622	362,304	1	200	37	29,646	89	78,644	495	253,814
30	470	312,857	-	-	47	37,295	77	68,118	346	207,444
R元	406	325,995	-	-	49	22,318	79	69,888	278	233,789
(鹿児島)	48	45,554	-	-	1	770	16	10,983	31	33,801
鹿児島市	32	28,800	-	-	1	770	10	5,961	21	22,069
日置市	7	8,577	-	-	-	-	1	1,425	6	7,152
いちき串木野市	9	8,177	-	-	-	-	5	3,597	4	4,580
三島村	-	-	-	-	-	-	-	-	-	-
十島村	-	-	-	-	-	-	-	-	-	-
(南薩)	70	30,607	-	-	17	8,055	12	7,541	41	15,011
枕崎市	6	1,070	-	-	-	-	6	1,070	-	-
指宿市	8	1,260	-	-	-	-	-	-	8	1,260
南さつま市	21	8,992	-	-	3	740	4	4,242	14	4,010
南九州市	35	19,285	-	-	14	7,315	2	2,229	19	9,741
(北薩)	49	56,086	-	-	2	560	6	5,681	41	49,845
阿久根市	3	2,965	-	-	-	-	-	-	3	2,965
出水市	6	2,556	-	-	2	560	3	1,810	1	186
薩摩川内市	28	39,280	-	-	-	-	-	-	28	39,280
さつま町	10	8,100	-	-	-	-	2	926	8	7,174
長島町	2	3,185	-	-	-	-	1	2,945	1	240
(始良・伊佐)	135	124,554	-	-	14	8,907	28	17,957	93	97,690
霧島市	47	51,843	-	-	5	6,907	9	7,740	33	37,196
伊佐市	20	24,118	-	-	-	-	9	3,367	11	20,751
始良市	35	28,675	-	-	-	-	6	2,520	29	26,155
湧水町	33	19,918	-	-	9	2,000	4	4,330	20	13,588
(大隅)	42	31,486	-	-	1	452	6	7,073	35	23,961
鹿屋市	7	1,575	-	-	-	-	-	-	7	1,575
垂水市	2	2,405	-	-	-	-	1	905	1	1,500
曾於市	6	1,000	-	-	-	-	-	-	6	1,000
志布志市	1	1,000	-	-	-	-	-	-	1	1,000
大崎町	-	-	-	-	-	-	-	-	-	-
東串良町	-	-	-	-	-	-	-	-	-	-
錦江町	14	8,602	-	-	1	452	2	5,150	11	3,000
南大隅町	5	5,970	-	-	-	-	2	680	3	5,290
肝付町	7	10,934	-	-	-	-	1	338	6	10,596

18 施行主体別路網整備実績（つづき）

（単位：路線・m）

年度 （振興局・支庁） 市町村	総 数		県		市 町 村		県森林整備公社		そ の 他	
	路線数	延 長	路線数	延 長	路線数	延 長	路線数	延 長	路線数	延 長
（熊毛）	62	37,708	-	-	14	3,574	11	20,653	37	13,481
西之表市	31	16,595	-	-	6	1,234	5	11,131	20	4,230
中種子町	7	1,955	-	-	4	1,325	-	-	3	630
南種子町	7	1,475	-	-	4	1,015	-	-	3	460
屋久島町	17	17,683	-	-	-	-	6	9,522	11	8,161
（大島）	-	-	-	-	-	-	-	-	-	-
奄美市	-	-	-	-	-	-	-	-	-	-
大和村	-	-	-	-	-	-	-	-	-	-
宇検村	-	-	-	-	-	-	-	-	-	-
瀬戸内町	-	-	-	-	-	-	-	-	-	-
龍郷町	-	-	-	-	-	-	-	-	-	-
喜界町	-	-	-	-	-	-	-	-	-	-
徳之島町	-	-	-	-	-	-	-	-	-	-
天城町	-	-	-	-	-	-	-	-	-	-
伊仙町	-	-	-	-	-	-	-	-	-	-
和泊町	-	-	-	-	-	-	-	-	-	-
知名町	-	-	-	-	-	-	-	-	-	-
与論町	-	-	-	-	-	-	-	-	-	-

（資料） 県森林経営課，県かごしま材振興課

（注）1 造林補助事業，ふるさとの森再生事業，ふるさとの森再生交付金事業，生き生き間伐推進事業，森林環境税関係事業，ふるさとの森生産性強化対策事業，次世代ふるさとの森再生事業，林業成長産業化地域創出モデル事業で開設した路網である。

2 四捨五入の関係で総数と内訳の計は一致しないことがある。

B 保 育

19 保育事業実績（補助事業の総括）

事業名	作業区分	単位	S38～ H22年度	23年度	24年度	25年度	26年度	27年度	28年度	29年度	30年度	R元年度
公的森林整備 推進事業 【国庫】	下間伐	ha	12,322	-	-	-	-	-	-	-	-	-
	除枝	ha	19,334	-	-	-	-	-	-	-	-	-
	枝打	ha	4,312	-	-	-	-	-	-	-	-	-
	枝払	ha	445	-	-	-	-	-	-	-	-	-
	抜き伐	ha	1,094	-	-	-	-	-	-	-	-	-
	特定間伐	ha	12	-	-	-	-	-	-	-	-	-
流域育成林 整備事業 【国庫】	作業路	m	94,197	-	-	-	-	-	-	-	-	-
	倒木起こし	ha	41	-	-	-	-	-	-	-	-	-
	下間伐	ha	10,676	-	-	-	-	-	-	-	-	-
	除枝	ha	35,684	535	-	-	-	-	-	-	-	-
	枝打	ha	896	12	-	-	-	-	-	-	-	-
	抜き伐	ha	8,842	924	-	-	-	-	-	-	-	-
森林環境保全 直接支援事業 【国庫】	特定間伐	ha	691	-	-	-	-	-	-	-	-	-
	作業路	m	125,958	10,130	-	-	-	-	-	-	-	-
	倒木起こし	ha	2	-	-	-	-	-	-	-	-	-
	下間伐	ha	-	984	1,046	1,011	1,019	1,058	1,275	1,462	1,713	1,982
	除枝	ha	-	62	302	331	-	-	-	-	1	6
	枝打	ha	-	1,565	3,078	2,953	2,659	2,252	1,652	1,518	1,341	1,186
環境林整備事業 【国庫】	育間伐	ha	-	-	-	-	884	667	659	707	658	589
	更新	ha	-	-	25	45	15	12	-	-	11	10
	枝打	ha	-	93	38	25	16	22	9	5	2	1
	作業路	m	-	5,081	12,326	82,392	78,943	118,263	105,156	148,337	125,950	127,810
	下間伐	ha	-	-	-	105	-	-	-	-	-	-
	除枝	ha	-	-	-	171	130	85	98	35	-	-
特定森林再生事業 【国庫】	育間伐	ha	-	-	-	-	60	9	46	95	36	-
	作業路	m	-	-	-	-	-	-	-	3,472	542	-
	倒木起こし	ha	-	913	850	1,031	653	1,010	803	-	215	-
	下間伐	ha	-	-	-	-	-	-	-	-	-	-
	除枝	ha	-	-	-	-	-	-	-	-	-	-
	枝打	ha	-	-	-	-	-	-	-	-	-	-
雑草木の除去 事業 【国庫】	育間伐	m	-	-	-	-	-	-	-	-	-	33
	作業路	ha	-	-	-	-	-	-	-	-	-	-
	倒木起こし	ha	-	-	-	-	-	-	-	-	-	-
	下間伐	ha	-	-	-	-	-	-	-	-	-	-
	除枝	ha	-	-	-	-	-	-	-	-	-	-
	枝打	ha	-	-	-	-	-	-	-	-	-	-
特定森林造成事業 【国庫】	雑草木の除去	ha	153	-	-	-	-	-	-	-	-	-
	作業路	ha	69	-	-	-	-	-	-	-	-	-
	倒木起こし	ha	1	-	-	-	-	-	-	-	-	-
	下間伐	ha	148	-	-	-	-	-	-	-	-	-
	除枝	ha	-	-	-	-	-	-	-	-	-	-
	枝打	ha	-	-	-	-	-	-	-	-	-	-
被害地等森林 整備事業 【国庫】	造林	ha	3	-	-	-	-	-	-	-	-	-
	下間伐	ha	126	-	-	-	-	-	-	-	-	-
	除枝	ha	9	-	-	-	-	-	-	-	-	-
	枝打	ha	3	-	-	-	-	-	-	-	-	-
	育間伐	ha	30	-	-	-	-	-	-	-	-	-
	作業路	m	183	-	-	-	-	-	-	-	-	-
保全松林緊急保護 整備事業【国庫】	倒木起こし	ha	11,234	254	-	-	-	-	-	-	-	-
	下間伐	ha	451	-	-	-	-	-	-	-	-	-
	除枝	m	32,539	-	-	-	-	-	-	-	-	-
	枝打	ha	35	-	-	-	-	-	-	-	-	-
	枝払	ha	140	-	-	-	-	-	-	-	-	-
	抜き伐	ha	9	-	-	-	-	-	-	-	-	-
森林空間総合 整備事業 【国庫】	枝払	ha	2	-	-	-	-	-	-	-	-	-
	下間伐	ha	897	-	-	-	-	-	-	-	-	-
	除枝	ha	4,455	-	-	-	-	-	-	-	-	-
	枝打	m	18,921	-	-	-	-	-	-	-	-	-
	下間伐	ha	147	-	-	-	-	-	-	-	-	-
	雑草木の除去	ha	468	-	-	-	-	-	-	-	-	-
居住地森林環境 整備事業 【国庫】	枝打	ha	104	-	-	-	-	-	-	-	-	-
	枝払	ha	16	-	-	-	-	-	-	-	-	-
	抜き伐	ha	2	-	-	-	-	-	-	-	-	-
	枝打	ha	8	-	-	-	-	-	-	-	-	-
	枝払	ha	5	-	-	-	-	-	-	-	-	-
	倒木起こし	ha	-	-	-	-	-	-	-	-	-	-
森林災害復旧事業 【国庫】	作業路	m	5,851	-	-	-	-	-	-	-	-	-
	倒木起こし	ha	2	-	-	-	-	-	-	-	-	-
	下間伐	ha	106,602	-	-	-	-	-	-	-	-	-
	除枝	m	751,744	-	-	-	-	-	-	-	-	-
	枝打	ha	167,000	-	-	-	-	-	-	-	-	-
	枝払	ha	7,127	-	-	-	-	-	-	-	-	-
その他 【国庫】	抜き伐	ha	914	-	-	-	-	-	-	-	-	-
	枝打	ha	351	-	-	-	-	-	-	-	-	-
	下間伐	ha	168,208	2,162	3,380	3,561	3,733	3,013	2,454	2,355	2,035	1,781
	除枝	ha	11,234	254	-	-	-	1,010	830	542	215	33
	枝打	m	1,029,358	15,211	12,326	82,392	78,943	118,263	105,156	151,809	125,950	127,810
	下間伐	ha	190,992	984	1,046	1,011	1,019	1,058	1,275	1,462	1,713	1,982
小 計	枝打	ha	12,267	104	38	25	16	22	9	5	2	1
	枝払	ha	1,379	-	-	-	-	-	-	-	-	-
	抜き伐	ha	10,271	924	-	-	-	-	-	-	-	-
	枝打	ha	-	-	25	45	15	12	-	-	11	10
	倒木起こし	ha	46	-	-	-	-	-	-	-	-	-
	不良竹の除去	ha	4	-	-	-	-	-	-	-	-	-

19 保育事業実績（補助事業の総括）（つづき）

事業名	作業区分	単位	S38～ H22年度	23年度	24年度	25年度	26年度	27年度	28年度	29年度	30年度	R元年度
水土保全森林緊急 間伐対策事業 【国庫】	間伐実施 基幹作業道	ha m m	66,030 56,696 92,469	- - -	- - -	- - -	- - -	- - -	- - -	- - -	- - -	- - -
間伐等森林整備促 進対策事業【国庫】	基幹作業道	m	990	-	-	-	-	-	-	-	-	-
未整備森林緊急 公的整備導入モデル 事業【国庫】	除間伐	ha	836	-	-	-	-	-	-	-	-	-
条件不利森林公的 整備緊急特別対策 事業【国庫】	除間伐	ha	328	-	-	-	-	-	-	-	-	-
路網整備地域連携 モデル事業【国庫】	基幹作業道	m	6,957	-	-	-	-	-	-	-	-	-
森林整備・林業木材産 業活性化推進事業 【国庫】	除間伐	ha	2,739	3,101	663	525	-	1,258	917	935	902	923
	中核作業道	m	-	1,812	-	-	-	-	-	-	-	-
	林業専用道（規格相当）	m	-	-	1,510	32,249	29,780	3,296	2,590	4,960	2,728	2,600
	基幹作業道	m	16,040	52,660	-	-	-	-	-	-	-	-
	作業路	m	11,807	45,160	-	-	-	-	-	-	-	-
林業成長産業化地域創 出モデル事業【国庫】	森林作業道	m	-	-	41,084	68,468	22,071	102,035	79,176	103,426	96,785	104,901
林業成長産業化地域創 出モデル事業【国庫】	林業専用道（規格相当）	m	-	-	-	-	-	-	-	-	-	1,452
生き生き間伐 推進事業	除間伐	ha	-	-	-	318	406	235	-	-	-	-
森林環境整備事業・未 来につなぐ森林づくり 推進事業【県庫】	除間伐 作業路等 集材路	ha m m	441 14,407 190,492	532 22,988 104,581	758 71,225 130,347	513 27,631 60,123	259 75,201 96,625	259 54,517 24,520	906 47,760 42,740	634 39,241 62,868	551 30,271 57,123	442 19,253 69,979
間伐等森林環境整備 事業【県庫】	下刈	ha	-	-	-	-	-	-	-	-	-	-
	枝打ち	ha	93	-	-	-	-	-	-	-	-	-
	除間伐	ha	4,092	-	-	-	-	-	-	-	-	-
	作業路等	m	96,251	-	-	-	-	-	-	-	-	-
	集材路	m	658,441	-	-	-	-	-	-	-	-	-
県庫間伐実施事業 【県庫】	地域ぐるみ高齢者間伐 間伐材で山づくり	ha ha	2,269 2,459	-	-	-	-	-	-	-	-	-
間伐促進緊急 対策事業 【県庫】	除間伐	ha	10,607	-	-	-	-	-	-	-	-	-
	肥培	ha	4,115	-	-	-	-	-	-	-	-	-
	作業路等	m	716,368	-	-	-	-	-	-	-	-	-
	集材路	m	613,470	-	-	-	-	-	-	-	-	-
間伐促進対策事業 【J R A】	間伐 簡易間伐作業道	ha m	1,058 5,210	-	-	-	-	-	-	-	-	-
小 計	下刈	ha	-	-	-	-	-	-	-	-	-	-
	除間伐等	ha	88,400	3,633	1,421	1,356	665	1,753	1,823	1,568	1,453	1,365
	間伐材で山づくり	ha	2,459	-	-	-	-	-	-	-	-	-
	枝打ち	ha	93	-	-	-	-	-	-	-	-	-
	肥培	ha	4,115	-	-	-	-	-	-	-	-	-
	中核作業道	m	-	1,812	-	-	-	-	-	-	-	-
	林業専用道（規格相当）	m	-	-	1,510	32,249	29,780	3,296	2,590	4,960	2,728	4,052
	基幹作業道	m	80,683	52,660	-	-	-	-	-	-	-	-
	間伐作業路	m	92,469	-	-	-	-	-	-	-	-	-
	簡易間伐作業道	m	5,210	-	-	-	-	-	-	-	-	-
	作業路等	m	838,833	68,148	112,309	96,099	97,272	156,552	126,936	142,667	127,056	124,154
	集材路	m	1,462,404	104,581	130,347	60,123	96,625	24,520	42,740	62,868	57,123	69,979
林業構造改善事業 【国庫】	除間伐	ha	1,017	-	-	-	-	-	-	-	-	-
	肥培	ha	335	-	-	-	-	-	-	-	-	-
	下刈	ha	1,214	-	-	-	-	-	-	-	-	-
	枝打ち	ha	840	-	-	-	-	-	-	-	-	-
計	除間伐等	ha	257,625	5,795	4,801	4,917	4,398	4,765	4,277	3,923	3,488	3,146
	不用木等の除去	ha	8,041	254	0	0	0	1,010	830	542	215	33
	作業路等	m	1,868,191	83,359	124,635	178,491	176,215	274,815	232,092	294,476	253,006	251,964
	肥培	ha	4,450	-	-	-	-	-	-	-	-	-
	下刈	ha	192,206	984	1,046	1,011	1,019	1,058	1,275	1,462	1,713	1,982
	枝打ち	ha	13,200	104	38	25	16	22	9	5	2	1
	枝払い	ha	1,379	-	-	-	-	-	-	-	-	-
	抜き伐り	ha	10,271	924	-	-	-	-	-	-	-	-
	更新	ha	-	-	25	45	15	12	-	-	11	10
	倒木起こし	ha	46	-	-	-	-	-	-	-	-	-
	間伐材で山づくり	ha	2,459	-	-	-	-	-	-	-	-	-
	中核作業道	m	-	1,812	-	-	-	-	-	-	-	-
	林業専用道（規格相当）	m	-	-	1,510	32,249	29,780	3,296	2,590	4,960	2,728	4,052
	基幹作業道	m	80,683	52,660	-	-	-	-	-	-	-	-
	間伐作業路	m	92,469	-	-	-	-	-	-	-	-	-
	簡易間伐作業道	m	5,210	-	-	-	-	-	-	-	-	-
	不良木の除去	ha	4	-	-	-	-	-	-	-	-	-
	集材路	m	1,462,404	104,581	130,347	60,123	96,625	24,520	42,740	62,868	57,123	69,979

（資料）県森林経営課，県かごしま材振興課

（注）1 計の除間伐等には，除間伐，特定間伐，不良木の淘汰を含む。

2 計の下刈等には，下刈，雑草木の除去を含む。

3 計の不用木等の除去には，衛生伐を含む。

4 流域育成林整備事業のH14～18年度は，流域公益保全林整備事業の実績である。

5 森林環境整備事業及び未来につなぐ森林（もり）づくり推進事業の作業路等は，作業道，作業路及び管理路を合計した実績である。

6 森林整備・林業木材産業活性化推進事業は，ふるさとの森再生事業，ふるさとの森再生交付金事業，ふるさとの森生産性強化対策事業，次世代ふるさとの森再生事業の実績である。

7 四捨五入の関係で総数と内訳の計は一致しないことがある。

20 市町村別造林・保育事業実績（造林・間伐関係事業によるもの）

年度 (振興局・支庁) 市町村	造林	下刈	枝打ち	除・間伐等	（複層林） 抜き伐り	森林 作業道等	除間伐	作業道	作業路	集材路
	(ha) 国庫	(ha) 国庫	(ha) 国庫	(ha) 国庫	(ha) 国庫	(m) 国庫	(ha) 県単	(m) 県単	(m) 県単	(m) 県単
H30	534	1,713	2	2,937	-	225,463	551	-	30,271	57,123
R元	457	1,982	1	2,704	-	236,763	442	-	19,253	69,979
(鹿児島)	18	138	-	258	-	42,879	28	-	2,675	-
鹿児島市	15	93	-	150	-	26,395	23	-	2,405	-
日置市	1	7	-	49	-	8,577	3	-	-	-
いちき串木野市	2	39	-	59	-	7,907	3	-	270	-
三島村	-	-	-	-	-	-	-	-	-	-
十島村	-	-	-	-	-	-	-	-	-	-
(南薩)	35	94	0	216	-	25,977	12	-	-	4,630
枕崎市	-	1	-	12	-	1,070	-	-	-	-
指宿市	26	49	-	7	-	1,260	-	-	-	-
南さつま市	1	4	-	87	-	5,502	10	-	-	3,490
南九州市	8	39	0	110	-	18,145	3	-	-	1,140
(北薩)	44	146	-	471	-	48,178	62	-	7,908	-
阿久根市	-	0	-	59	-	2,965	-	-	-	-
出水市	15	14	-	55	-	2,370	1	-	186	-
薩摩川内市	13	88	-	250	-	33,983	49	-	5,297	-
さつま町	16	44	-	79	-	5,915	11	-	2,185	-
長島町	-	-	-	28	-	2,945	1	-	240	-
(姶良・伊佐)	112	315	-	617	-	67,750	48	-	1,030	55,774
霧島市	30	192	-	258	-	21,627	28	-	530	29,686
伊佐市	65	91	-	125	-	24,118	10	-	-	-
姶良市	8	25	-	117	-	15,675	4	-	-	13,000
湧水町	9	6	-	116	-	6,330	5	-	500	13,088
(大隅)	247	1,288	1	332	-	21,911	97	-	-	9,575
鹿屋市	43	163	-	75	-	-	26	-	-	1,575
垂水市	3	1	-	16	-	905	6	-	-	1,500
曾於市	91	629	-	23	-	-	23	-	-	1,000
志布志市	57	312	-	44	-	1,000	28	-	-	-
大崎町	8	62	-	5	-	-	5	-	-	-
東串良町	-	-	-	-	-	-	-	-	-	-
錦江町	16	37	1	41	-	5,602	4	-	-	3,000
南大隅町	2	28	-	54	-	3,970	-	-	-	2,000
肝付町	27	56	-	74	-	10,434	5	-	-	500

20 市町村別造林・保育事業実績（造林・間伐関係事業によるもの）（つづき）

年度 (振興局・支庁) 市町村	造林	下刈	枝打ち	除・間伐等	(複層林) 抜き伐り	森林作業道等	除間伐	作業道	作業路	集材路
	(ha)	(ha)	(ha)	(ha)	(ha)	(m)	(ha)	(m)	(m)	(m)
	国庫	国庫	国庫	国庫	国庫	国庫	県単	県単	県単	県単
(熊毛)	1	2	-	253	-	30,068	87	-	7,640	-
西之表市	-	-	-	83	-	13,005	22	-	3,590	-
中種子町	-	1	-	7	-	1,325	3	-	630	-
南種子町	1	1	-	13	-	1,015	2	-	460	-
屋久島町	-	-	-	150	-	14,723	60	-	2,960	-
(大島)	-	-	-	557	-	-	108	-	-	-
奄美市	-	-	-	21	-	-	-	-	-	-
大和村	-	-	-	38	-	-	-	-	-	-
宇検村	-	-	-	159	-	-	-	-	-	-
瀬戸内町	-	-	-	195	-	-	31	-	-	-
龍郷町	-	-	-	8	-	-	34	-	-	-
喜界町	-	-	-	-	-	-	-	-	-	-
徳之島町	-	-	-	71	-	-	15	-	-	-
天城町	-	-	-	63	-	-	5	-	-	-
伊仙町	-	-	-	1	-	-	20	-	-	-
和泊町	-	-	-	-	-	-	-	-	-	-
知名町	-	-	-	3	-	-	3	-	-	-
与論町	-	-	-	-	-	-	-	-	-	-

(資料) 県森林経営課，県かごしま材振興課

(注) 1 四捨五入の関係で総数と内訳の計は一致しないことがある。

2 除・間伐等（国庫）は，造林補助事業，ふるさとの森生産性強化対策事業，次世代ふるさとの森再生事業を合計した実績である。

3 森林作業道等は，造林補助事業，ふるさとの森再生事業，ふるさとの森生産性強化対策事業，次世代ふるさとの森再生事業，林業成長産業化地域創出モデル事業で開設した路網を合計した実績である。

4 県単は，未来につなぐ森林（もり）づくり推進事業の実績である。

C 種 苗

21 山行苗生産量・需要量

(単位：千本)

年	生 産 量 需 要 量	総 数	ス ギ	ヒ ノ キ	マ ツ	そ の 他	推 移 (H15 を 100)
H15	生 産 量 需 要 量	2,422 957	1,108 520	491 121	113 26	710 290	100 100
19	生 産 量 需 要 量	2,004 926	788 588	388 75	25 23	803 240	83 97
20	生 産 量 需 要 量	1,790 846	919 580	182 78	72 28	617 160	74 88
21	生 産 量 需 要 量	1,709 474	967 300	125 43	82 28	535 103	71 50
22	生 産 量 需 要 量	1,882 633	1,001 477	182 3	66 25	633 128	78 66
23	生 産 量 需 要 量	1,041 614	597 418	101 11	57 26	286 159	43 64
24	生 産 量 需 要 量	1,425 613	790 454	269 22	56 11	310 126	59 64
25	生 産 量 需 要 量	1,446 896	1,035 725	106 25	66 21	239 125	60 94
26	生 産 量 需 要 量	1,859 863	1,409 745	129 5	66 11	255 102	77 90
27	生 産 量 需 要 量	2,116 1,171	1,871 1,079	75 8	54 -	116 84	87 122
28	生 産 量 需 要 量	2,015 1,473	1,884 1,356	44 11	54 3	33 103	83 154
29	生 産 量 需 要 量	1,926 1,548	1,776 1,367	55 44	56 4	39 133	80 162
30	生 産 量 需 要 量	1,837 1,552	1,613 1,432	40 6	57 9	127 105	76 162
R元	生 産 量 需 要 量	1,951 1,924	1,753 1,777	57 12	26 6	115 129	81 201

(資料) 県森林経営課

(注) 1 需要量は、県内民有林のみ

2 需要量は、当年秋植えと翌年春植えの合計
(R元年度の場合、R元年秋植えとR2年春植え)

22 苗畑面積

(単位：アール)

年度	総 数		ス ギ		ヒ ノ キ		マ ツ		そ の 他	
	は種床	床替床	は種床	床替床	は種床	床替床	は種床	床替床	は種床	床替床
H17	146	686	0	340	13	148	8	69	125	129
19	312	861	0	448	10	197	13	65	289	151
20	379	686	0	443	35	124	16	47	328	72
21	288	613	0	392	5	73	11	51	272	97
22	424	693	0	439	31	97	5	34	388	123
23	247	617	0	415	14	61	5	42	228	99
24	231	572	0	424	9	63	6	50	216	35
25	211	616	0	478	9	60	0	41	202	37
26	182	736	0	625	4	59	2	30	176	22
27	60	731	0	604	0	42	0	45	60	40
28	21	644	0	548	0	31	0	53	21	12
29	30	573	0	502	0	35	0	35	30	1
30	79	464	0	416	0	22	0	25	79	2
R元	31	541	0	450	0	48	0	21	31	22

(資料) 県森林経営課

(注) スギ欄のは種床は、ヤクスギ

23 山行苗基準価格

(単位：円)

年度	ス ギ	ヒ ノ キ	マ ツ	抵 抗 性 マ ツ	ク ヌ ギ	
					1 年 生	2 年 生
H19	63.00	61.00	49.00	400.00	1 号 54.00	1 号 62.00 2 号 54.00
20	63.00	61.00	49.00	400.00	1 号 54.00	1 号 62.00 2 号 54.00
21	63.00	61.00	49.00	400.00	1 号 54.00	1 号 62.00 2 号 54.00
22	63.00	61.00	49.00	400.00	1 号 54.00	1 号 62.00 2 号 54.00
23	63.00	61.00	49.00	400.00	1 号 54.00	1 号 62.00 2 号 54.00
24	63.00	61.00	49.00	400.00	1 号 54.00	1 号 62.00 2 号 54.00
25	63.00	61.00	49.00	400.00	1 号 54.00	1 号 62.00 2 号 54.00
26	65.00	61.00	49.00	400.00	1 号 54.00	1 号 62.00 2 号 54.00
27	65.00	61.00	49.00	400.00	1 号 54.00	1 号 62.00 2 号 54.00
28	67.00 (69.00) [130.00]	61.00	49.00	400.00	1 号 56.00	1 号 65.00 2 号 56.00
29	67.00 (69.00) [130.00]	61.00	49.00	400.00	1 号 56.00	1 号 65.00 2 号 56.00
30	69.00 (71.00) [130.00]	61.00	49.00	400.00	1 号 56.00	1 号 65.00 2 号 56.00
R元	70.00 (72.00) [145.00]	68.00	49.00	400.00	1 号 56.00	1 号 65.00 2 号 56.00

(資料) 県森林経営課

(注) 1 生産者庭先渡し基準価格

2 スギの () 書きは、少花粉品種価格

3 スギの [] 書きは、コンテナ苗価格

24 県営採穂園からのスギ挿穂生産量

(単位：千本)

年 度	H24	25	26	27	28	29	30	R元
挿 穂 生 産 量	49	50	74	74	80	80	58	89

(資料) 県森林経営課

25 県営種子採取量

(単位：kg)

年度	種 子 採 取 量					
	総 数	ヤ ク ス ギ	ヒ ノ キ	マ ツ	ク ヌ ギ	イ ジ ュ
H18	5.0	-	-	5.0	-	-
19	5.0	-	-	5.0	-	-
20	5.0	-	-	5.0	-	-
21	5.0	-	-	5.0	-	-
22	5.0	-	-	5.0	-	-
23	5.0	-	-	5.0	-	-
24	5.0	-	-	5.0	-	-
25	5.0	-	-	5.0	-	-
26	3.0	-	-	3.0	-	-
27	2.0	-	-	2.0	-	-
28	2.0	-	-	2.0	-	-
29	2.0	-	-	2.0	-	-
30	1.5	-	-	1.5	-	-
R元	1.0	-	-	1.0	-	-

(資料) 県森林経営課

26 指定採取源の現況

(単位：ha)

	総 数	ス ギ	ヒ ノ キ	ク ロ マ ツ	リュウキュウマツ
現 況	1,364.31	965.53	373.84	23.94	1.00

(資料) 県森林経営課

27 県営採種園・採穂園の年度別設定及び土地所有形態別現況

(単位：ha)

年 度	総 数	スギ採種園	スギ採穂園	ヒノキ採種園	クロマツ採種園
H19	△ 0.96	-	△ 0.96	-	-
20	△ 3.56	-	△ 3.56	-	-
21	△ 3.46	-	△ 1.34	△ 2.12	-
22	-	-	-	-	-
23	-	-	-	-	-
24	-	-	-	-	-
25	-	-	0.04	-	0.08
26	-	-	-	-	-
27	-	-	-	-	-
28	△ 1.13	-	△ 1.13	-	-
29	△ 2.69	-	△ 2.69	-	-
30	△ 1.31	-	△ 0.20	△ 1.11	-
R元	△ 3.38	0.20	△ 0.36	△ 3.22	-
現 況	38.41	1.79	21.82	0.27	8.84
土地所有形態	国 有 林	-	-	-	-
	県 有 林	38.41	1.79	0.27	8.84
	町 有 林	-	-	-	-
	私 有 林	-	-	-	-

年 度	リュウキュウマツ採種園	イジュ採種園	ヤマモモ採種園	クスギ採種園	そ の 他
H19	-	-	-	-	-
20	-	-	-	-	-
21	-	-	-	-	-
22	-	-	-	-	-
23	-	-	-	-	-
24	-	-	-	-	-
25	-	-	-	-	-
26	-	-	-	-	-
27	-	-	-	-	-
28	-	-	-	-	-
29	-	-	-	△ 1.00	-
30	-	-	-	-	-
R元	-	-	-	-	-
現 況	1.20	0.68	1.26	2.47	0.08
土地所有形態	国 有 林	-	-	-	-
	県 有 林	1.20	0.68	1.26	0.08
	町 有 林	-	-	-	-
	私 有 林	-	-	-	-

(資料) 県森林経営課

28 種苗生産事業者及び配布事業者

(単位：人)

年 度	種 苗 生 産 事 業 者 登 録 者 数	配 布 事 業 者 届 出 数
S50	1,133	216
60	1,113	179
H8	1,055	173
9	1,058	173
10	1,062	173
11	1,065	173
12	1,066	173
13	1,068	173
14	1,070	173
15	1,072	173
16	1,072	173
17	1,072	173
18	1,074	173
19	1,075	173
20	1,075	173
21	1,078	173
22	1,080	173
23	1,080	173
24	1,080	173
25	1,080	173
26	1,081	173
27	960	173
28	960	173
29	964	173
30	970	176
R元	977	177

(資料) 県森林経営課

D 森林病虫害

29 松くい虫被害量及び駆除実績

(単位：m³・千円)

年度	区 分	被害総数	駆 除 量			
			総 数	国 営	県 営	補 助
S55	材 積 (駆 除 費)	49,151	14,780 (86,355)	7,851 (41,323)	6,929 (45,032)	—
60	材 積 (駆 除 費)	15,103	8,632 (63,625)	6,413 (44,945)	2,219 (18,680)	—
H2	材 積 (駆 除 費)	11,643	7,995 (59,103)	686 (5,564)	5,058 (45,998)	2,251 (7,540)
7	材 積 (駆 除 費)	20,767	17,853 (340,307)	—	15,708 (327,531)	2,145 (12,776)
12	材 積 (駆 除 費)	11,094	10,547 (202,581)	—	10,220 (199,588)	327 (2,993)
17	材 積 (駆 除 費)	31,990	16,241 (288,811)	—	15,731 (280,850)	510 (7,961)
22	材 積 (駆 除 費)	92,860	9,358 (209,844)	—	7,983 (193,226)	1,375 (16,618)
27	材 積 (駆 除 費)	66,052	9,702 (176,917)	—	7,989 (160,685)	1,713 (16,232)
28	材 積 (駆 除 費)	52,870	10,621 (181,916)	—	9,223 (171,826)	1,398 (10,089)
29	材 積 (駆 除 費)	45,105	5,889 (95,862)	—	4,660 (87,140)	1,229 (8,722)
30	材 積 (駆 除 費)	16,783	3,552 (62,036)	—	3,271 (59,365)	281 (2,671)
R元	材 積 (駆 除 費)	4,842	2,245 (43,100)	—	2,060 (40,949)	185 (2,151)

(資料) 県森づくり推進課

(注) 1 国営は、国営委託事業及び国営損失補償事業、県営は、県直営事業、県営委託事業及び県営損失補償事業、補助は、市町村補助事業である。

2 駆除費は、国・県の支出金のみ計上

3 四捨五入の関係で総数と内訳の計は一致しないことがある。

30 地区別松くい虫駆除実績

年 振興局・支庁	伐 倒 駆 除		特別伐倒駆除		合 計	
	材 積	駆 除 費	材 積	駆 除 費	材 積	駆 除 費
	m ³	千円	m ³	千円	m ³	千円
H29	2,412	55,412	3,477	40,149	5,889	95,862
30	1,386	32,594	2,166	29,441	3,552	62,036
R元	698	19,786	1,547	23,313	2,245	43,100
鹿児島	-	-	-	-	-	-
南 薩	80	1,380	318	5,324	398	6,704
北 薩	-	-	10	303	10	303
姶良・伊佐	-	-	37	506	37	506
大 隅	-	-	1,182	17,180	1,182	17,180
熊 毛	110	3,850	-	-	110	3,850
屋久島	-	-	-	-	-	-
大 島	508	14,556	-	-	508	14,556

(資料) 県森づくり推進課

(注) 1 駆除費は、国・県の支出金のみ計上

2 四捨五入の関係で総数と内訳の計は一致しないことがある。

31 松くい虫予防散布（特別防除及び地上散布）実績

年 振興局・支庁	特 別 防 除		地 上 散 布		合 計	
	面 積	防 除 費	面 積	防 除 費	面 積	防 除 費
	ha	千円	ha	千円	ha	千円
H29	881	42,846	144	11,053	1,025	53,899
30	430	23,252	140	10,855	570	34,107
R元	742	33,526	137	11,078	879	44,604
鹿児島	434	21,510	22	1,662	456	23,172
南 薩	84	3,385	83	6,072	167	9,457
北 薩	26	1,098	12	1,090	38	2,188
姶良・伊佐	-	-	-	-	-	-
大 隅	154	5,805	14	1,501	168	7,306
熊 毛	44	1,728	3	270	47	1,998
屋久島	-	-	3	484	3	484
大 島	-	-	-	-	-	-

(資料) 県森づくり推進課

(注) 1 防除費は、国・県の支出金のみ計上

2 四捨五入の関係で総数と内訳の計は一致しないことがある。

3 地上散布には無人ヘリ散布を含む。

32 県単森林病虫害防除対策事業実績

事業		H29年度		30年度		R元年度	
		数 量	金 額	数 量	金 額	数 量	金 額
総 計		-	千円 2,189	-	千円 1,359	-	千円 1,433
県単森林病虫害防除事業	松 伐 採 木 等 移 動 監 視 事 業	8市町 18人	439	8市町 18人	425	8市町 18人	423
	松くい虫伐倒駆除	伐 倒 90m ³	1,750	伐 倒 70m ³	934	伐 倒 34m ³	1,010

(資料) 県森づくり推進課

(注) 1 金額は、県の支出金のみ計上

2 四捨五入の関係で総数と内訳の計は一致しないことがある。

34 森林保険災害別てん補実績

(単位：ha・千円)

年 度		H27	28	29	30	R元
総数実損	件 数	271	793	569	316	160
	面 積	63	224	181	139	45
	保険金	68,006	278,241	168,729	85,567	76,877
火災実損	件 数	1	-	-	1	1
	面 積	0	-	-	1	0
	保険金	7,099	-	-	1,327	46
風害実損	件 数	254	767	544	284	81
	面 積	62	218	168	122	20
	保険金	59,555	262,554	158,660	73,155	42,467
水害実損	件 数	14	20	24	28	78
	面 積	1	5	12	11	25
	保険金	1,221	14,902	9,901	10,513	34,364
雪害実損	件 数	-	-	-	-	-
	面 積	-	-	-	-	-
	保険金	-	-	-	-	-
干害実損	件 数	-	-	-	2	-
	面 積	-	-	-	4	-
	保険金	-	-	-	319	-
凍害実損	件 数	2	6	1	-	-
	面 積	0	2	1	-	-
	保険金	131	784	169	-	-
潮害実損	件 数	-	-	-	1	-
	面 積	-	-	-	0	-
	保険金	-	-	-	253	-
噴火災実損	件 数	-	-	-	-	-
	面 積	-	-	-	-	-
	保険金	-	-	-	-	-

(資料) 県森づくり推進課

(注) 面積については小数点以下を、保険金については千円未満を四捨五入している
関係で総数と内訳の計は一致しないことがある。

35 森林保険契約実績

年 度		H27	28	29	30	R元
件 数		1,221	1,272	1,104	1,146	1,179
契約面積 (ha)		20,326	20,487	19,930	19,542	18,188
契約金額 (百万円)		27,700	27,283	28,151	26,752	25,197

(資料) 県森づくり推進課

3 林 道

A 林 道 等

36 林内路網密度（林道，林業専用道，林業専用道（規格相当））

（単位：延長：m・林道密度：m/ha）

年 度 末	全 国		本 県	
	自 動 車 道	林 道 密 度	自 動 車 道	林 道 密 度
H25	392,326,467	22.6	13,191,043	30.5
26	400,509,708	23.1	13,324,268	30.8
27	407,425,182	23.5	13,550,035	31.1
28	421,052,474	24.3	13,743,565	31.6
29	428,509,019	24.7	14,005,529	32.2
30	435,850,646	25.1	14,271,222	32.8
R元	442,844,510	25.5	14,527,243	33.4

（資料）1 全国は宮崎県森林経営課「令和元年度末林内路網密度集計（全国）」

2 本県は県かごしま材振興課「令和元年度末林道現況及び開設実績一覧表」

37 地区別林道等整備計画と進捗状況（林道，林業専用道，林業専用道（規格相当））

（単位：面積：ha・延長：m・林道密度：m/ha）

振興局・支庁	森 林 面 積	民 有 林 林 道 等 整 備 計 画				計 画 残 延 長
		全 体 計 画		開設延長（R元年度末）		
		延 長	林道密度	延 長	林道密度	
総 数	435,433	5,059,000	11.6	2,990,451	6.9	2,068,549
鹿 児 島	54,420	436,178	8.0	263,498	4.8	172,680
南 薩	41,315	528,107	12.8	303,207	7.3	224,900
北 薩	82,449	1,401,780	17.0	869,521	10.5	532,259
姶 良 ・ 伊 佐	69,508	1,001,956	14.4	517,339	7.4	484,617
大 隅	83,560	910,194	10.9	503,020	6.0	407,174
熊 毛	30,891	198,544	6.4	130,496	4.2	68,048
大 島	73,290	582,241	7.9	403,370	5.5	178,871
（ 再 掲 ）						
内 地	311,635	4,021,810	12.9	2,208,480	7.1	1,813,330
離 島	50,508	454,949	9.0	378,601	7.5	76,348
奄 美	73,290	582,241	7.9	403,370	5.5	178,871

（資料） 県かごしま材振興課「令和元年度末林道等整備状況及び現況」

（注）1 整備計画は，民有林林道等整備計画によるR57年度（2075年度）末目標であり，林道，林業専用道のほか林業専用道（規格相当）を対象としている。

2 森林面積は，H28年4月1日現在の民有林面積である。

38 林道現況（林道，林業専用道）

（単位：m・％）

振興局・支庁	現 況				
	H29 年 度 末	30 年 度 末	R 元 年 度 末	舗装（元年度末）	舗 装 率
総 数	2,794,196	2,804,155	2,802,745	1,952,364	69.7
鹿 児 島	253,433	253,140	251,875	194,393	77.2
南 薩	287,293	287,833	287,833	182,897	63.5
北 薩	823,832	829,975	830,493	512,023	61.7
始 良 ・ 伊 佐	492,093	493,263	494,986	373,473	75.5
大 隅	467,928	469,782	470,847	333,635	70.9
熊 毛	123,764	124,109	124,359	106,767	85.9
大 島	345,853	346,053	342,352	249,176	72.8
（ 再 掲 ）					
内 地	2,091,820	2,101,527	2,104,983	1,405,069	66.7
離 島	356,523	356,575	355,410	298,119	83.9
奄 美	345,853	346,053	342,352	249,176	72.8

（資料）県かごしま材振興課「令和元年度末林道現況及び開設実績一覧表」

39 森林計画区別林道開設総括表（林道，林業専用道）

（単位：km）

年 度 森 林 計 画 区	総 数	自 動 車 道	軽 車 道	そ の 他
H25	4,403	4,403	－	－
26	4,407	4,407	－	－
27	4,414	4,414	－	－
28	4,418	4,418	－	－
29	4,423	4,423	－	－
30	4,427	4,427	－	－
R元	4,431	4,431	－	－
南 薩	869	869	－	－
北 薩	1,133	1,133	－	－
始 良	784	784	－	－
大 隅	721	721	－	－
熊 毛	188	188	－	－
奄美大島	736	736	－	－

（資料）県かごしま材振興課

（注）公道編入路線を含む。

40 資金別林道開設総括表（林道，林業専用道）

（単位：路線・m・千円）

林 道	年 度	自 動 車 道 ・ 軽 車 道			左 の う ち 自 動 車 道 延 長
		路 線 数	延 長	工 事 費	
総 数		2,149	4,431,479	200,792,926	4,421,028
普通林道（一般開設）	S2～R元	1,213	2,392,518	157,868,944	2,392,518
山村振興林道	S36～S41		60,758		60,758
山村振興特別対策林道			2,387		2,387
大島復旧林道	S2～S28		15,620		15,620
奄美振興林道	S29～H14		626,566		626,566
間伐等林道	H10～H14		3,143		3,143
小団地新農村救農林道			14,906	13,226,718	14,906
県単林道	S28～H22	364	299,764		299,764
構造改善林道	S40～H14	336	492,096	16,523,272	492,096
峰越（農免）林道	S41～S47	6	27,193	378,937	27,193
融資林道	S26～H14	37	84,969	283,072	84,969
自力その他林道	～H22	192	370,761	11,245,845	360,310
スーパー林道	S41～S47	1	40,798	1,266,138	40,798

（資料）県かごしま材振興課

（注）1 公道編入路線を含む。

2 山村振興特別対策林道は，農政部関係（地帯事業を含む。）

3 軽車道の総延長は，10,451mである。

41 補助事業別林道等開設実績（林道，林業専用道，林業専用道（規格相当））

年度 振興局・支庁	総 数			一 般 補 助 林 道			林 業 構 造 改 善 事 業		
	路線数	延 長	工 事 費 (事業費)	路線数	延 長	工 事 費 (事業費)	路線数	延 長	工 事 費 (事業費)
H26	53	34,579	2,555,362	19	4,200	1,458,727	-	-	-
27	28	9,876	1,481,696	17	6,248	1,216,408	-	-	-
28	25	6,452	1,321,795	18	3,437	1,044,375	-	-	-
29	23	9,568	1,551,756	15	4,280	1,254,267	-	-	-
30	20	7,474	1,560,202	15	4,546	1,323,954	-	-	-
R元	25	8,064	1,647,555	20	3,728	1,361,740	-	-	-
鹿 児 島	2	150	38,100	2	150	38,100	-	-	-
南 薩	1	0	14,480	1	0	14,480	-	-	-
北 薩	3	1,620	339,286	2	540	310,930	-	-	-
姶 良 ・ 伊 佐	5	993	271,477	5	993	271,477	-	-	-
大 隅	6	3,795	425,196	3	823	352,696	-	-	-
熊 毛	1	250	173,734	1	250	173,734	-	-	-
大 島	1	284	184,959	-	-	-	-	-	-
森づくり推進課	6	972	200,323	6	972	200,323	-	-	-

（資料）県かごしま材振興課

(単位：路線・m・千円)

融資林道・県単林道・自力その他			奄美群島振興開発事業			< 非 公 共 > 林業専用道（規格相当）		
路線数	延 長	工 事 費 (事業費)	路線数	延 長	工 事 費 (事業費)	路線数	延 長	工 事 費 (事業費)
1	0	18,400	2	599	271,843	31	29,780	806,392
1	0	15,200	2	332	156,934	8	3,296	93,154
1	0	10,000	1	425	210,820	5	2,590	56,600
1	108	9,612	1	220	180,466	6	4,960	107,411
-	-	-	1	200	163,113	4	2,728	73,135
-	-	-	1	284	184,959	4	4,052	100,856
-	-	-	-	-	-	-	-	-
-	-	-	-	-	-	-	-	-
-	-	-	-	-	-	1	1,080	28,356
-	-	-	-	-	-	-	-	-
-	-	-	-	-	-	3	2,972	72,500
-	-	-	-	-	-	-	-	-
-	-	-	1	284	184,959	-	-	-
-	-	-	-	-	-	-	-	-

B 作業道・作業路

42 各種作業道・作業路開設実績

(単位：m)

事業名	事業区分	年度別実績			
		H28年度	29年度	30年度	R元年度
(1) 造林補助事業					
ア 育成単層林	作業路	-	-	-	-
イ 機能増進保育	作業路	-	-	-	-
ウ 森林作業道	森林作業道	105,156	151,809	125,950	127,810
造林補助事業小計		105,156	151,809	125,950	127,810
(2) 森林環境税関係事業	作業道	-	-	-	-
	作業路	47,760	39,241	30,271	19,253
	集材路	42,740	62,868	57,123	69,979
(3) ふるさとの森再生事業	中核作業道	-	-	-	-
	基幹作業道	-	-	-	-
	森林作業道	-	-	-	-
	作業路	-	-	-	-
(4) ふるさとの森再生交付金事業	森林作業道	-	-	-	-
(5) ふるさとの森生産性強化対策事業	森林作業道	73,274	98,258	91,845	102,675
(6) 次世代ふるさとの森再生事業	森林作業道	5,902	5,168	4,940	2,226
総計		274,832	357,344	310,129	321,943

(資料) 県森林経営課, 県かごしま材振興課

4 林産物及び木材工業

A 生 産

43 主要林産物生産

生 産 量																
林産物名	単位	本 県 (年 次)												全 国	全国 順位	九州 順位
		S50	55	60	H2	7	12	17	22	27	29	30	R元	R元		
素 材	千m ³	1,178	1,211	1,052	1,147	701	516	415	580	867 (703)	1,118 (788)	1,248 (921)	1,262 (956)	21,883	9位	4位
木・竹炭	t	975	811	790	706	875	956	744	536	454	378	375	364	8,836	6位	2位
ま き	RM	50,500	16,500	16,000	44,160	68,944	37,312	13,884	11,668	12,554	11,390	14,342	9,503	73,739	3位	1位
苗 木	千本	30,402	20,484	10,997	6,856	6,707	3,748	1,650	1,882	2,116	1,926	1,837	1,951	-	-	-
緑 化 樹	〃	-	-	2,645	3,067	2,127	832	224	49	41	41	48	31	-	-	-
たけのこ	t	10,849	18,455	22,600	20,982	9,544	7,142	4,315	10,791	5,782	5,426	6,088	4,830	22,285	2位	2位
乾しいたけ	〃	332	327	318	266	161	72	53	48	59	62	71	83	2,414	7位	4位
生しいたけ	〃	510	1,070	1,238	1,720	1,525	1,361	1,093	1,047	1,204	919	861	967	71,112	23位	4位
えのきたけ	〃	-	175	958	1,250	1,488	1,214	1,813	1,578	1,820	1,445	1,243	1,299	129,104	11位	6位
ひらたけ	〃	-	23	209	372	227	89	72	81	51	50	40	40	3,862	9位	2位
く り 実	〃	170	246	299	208	120	64	66	62	28	17	17	15	-	-	-
竹 材	千束	2,383	2,019	2,038	2,245	1,261	558	444	449	778	741	645	638	1,071	1位	1位
製 材 品	千m ³	722	707	487	501	473	327	239	183	172	177	182	217	9,032	18位	5位
チ ッ プ	〃	495	691	627	652	302	168	164	260	429	541	543	546	8,864	18位	4位
合 板	万枚	472	815	738	829	413	233	-	-	-	-	-	-	3,337	-	-

- (資料) 1 素材、製材品、チップ、合板の本県は県かごしま材振興課、全国は農林水産省「木材統計」
 2 木・竹炭、まき、たけのこから竹材までの本県は県森林経営課、全国は林野庁「令和元年特用林産基礎資料」
 3 苗木は、県森林経営課
 4 緑化樹は、県森づくり推進課

- (注) 1 本県の素材・緑化樹・製材品・チップ・合板は年度
 2 素材の()書きは、燃料材(発電用)を含まない。
 3 まきの単位RMは、ラウムメーターで層積立方メートル
 4 全国の合板の単位は、千m³
 5 チップは、単位を「千t」から「千m³」に換算
 6 素材の順位は、燃料材(発電用)及び輸出材を含まない数値での順位

44 林産物生産量及び生産額

林 産 物		単 位	H27 年		28 年	
			生 産 量	生産額 (千円)	生 産 量	生産額 (千円)
素 材	用 材	千m ³	703.0	7,604,702	732.1	7,823,751
	燃料材(発電用)	〃	163.8	1,081,351	313.1	1,682,915
	計	〃	866.9	8,686,053	1,045.1	9,506,666
木炭(竹炭・粉炭を含む)		t	454.1	80,002	635.6	118,033
木酢液(竹酢液を含む)		キリットル	99.3	21,637	115.9	21,055
ま き		RM	12,554.0	144,371	11,204	134,448
苗 木		千本	2,116.0	158,538	2,015.0	158,828
緑 化 樹		〃	41.3	135,143	34.3	196,787
た け の こ		t	5,781.9	1,743,765	6,923.6	1,699,335
食 用 き の こ 類	乾 し い た け	〃	59.4	210,544	58.2	261,232
	生 し い た け	〃	1,204.3	1,041,054	1,086.8	920,419
	え の き た け	〃	1,820.1	458,675	1,765.3	391,891
	ひ ら た け	〃	50.6	23,258	50.4	23,424
	き く ら げ	〃	56.3	108,083	65.4	100,033
	そ の 他 の き の こ	〃	235.2	162,568	215.3	140,647
	計	〃	3,425.9	2,004,182	3,241.4	1,837,646
樹 実 類	く り 実	〃	27.5	13,427	16.9	7,626
	椿 実	〃	7.9	5,136	1.0	676
	そ の 他 樹 実	〃	204.2	22,320	107.8	11,819
	計	〃	239.6	40,883	125.7	20,121
山 菜 薬 草 類		〃	456.9	139,082	491.7	141,156
竹 材	モ ウ ソ ウ チ ク	千束	755.8	192,721	780.2	198,952
	マ ダ ケ	〃	5.2	2,500	5.2	2,501
	ホ テ イ チ ク	〃	17.0	10,170	16.9	10,152
	メ ダ ケ・そ の 他	〃	-	-	-	-
	計	〃	778.0	205,391	802.3	211,605
つ げ 材		t	35.4	8,850	25.4	6,350
樹 皮 類		〃	65.3	6,199	53.0	4,512
花 木 類	シキミ・サカキ・ヒサカキ	〃	806.8	462,848	775.1	434,625
	そ の 他 花 木	千本	239.2	25,907	230.8	23,493
	計	488,755	...	458,118
合 計		13,862,851	...	14,514,660
製 材 品		千m ³	172.0	8,444,412	178.3	7,553,852
チ ッ プ		〃	265.4	1,882,850	508.0	2,958,253
合 板		万枚	-	-	-	-

(資料) 1 木炭から苗木まで及びたけのこから花木類までは、県森林経営課
2 素材・製材品・チップ・合板は、県かごしま材振興課
3 緑化樹は、県森づくり推進課

29 年		30 年		R元 年	
生 産 量	生産額（千円）	生 産 量	生産額（千円）	生 産 量	生産額（千円）
788.4	8,458,879	920.7	9,957,790	956.0	10,008,154
330.0	1,765,004	327.5	1,745,206	306.1	1,631,960
1,118.4	10,223,883	1,248.2	11,702,996	1,262.1	11,640,114
377.6	78,564	374.7	81,925	364.4	86,165
46.8	10,061	45.3	9,621	44.7	10,268
11,390	148,070	14,342	215,374	9,503	142,707
1,925.9	153,647	1,837.1	154,838	1,950.7	165,103
40.7	262,098	48.0	417,399	31.1	191,001
5,426.5	1,755,354	6,087.5	1,595,363	4,829.6	1,607,277
62.0	279,525	71.0	242,611	82.6	242,332
919.3	764,858	861.5	711,045	967.3	700,929
1,445.5	323,784	1,243.0	278,436	1,299.3	306,629
50.0	23,021	40.1	18,452	40.1	18,569
71.2	103,325	90.9	147,395	67.7	114,277
205.3	138,332	188.8	108,807	182.3	101,615
2,753.3	1,632,845	2,495.3	1,506,746	2,639.3	1,484,351
16.9	7,279	17.4	6,640	14.8	5,715
5.2	3,201	4.3	2,525	3.1	2,252
45.5	6,504	52.9	7,252	75.2	14,456
67.6	16,984	74.6	16,417	93.1	22,423
609.7	174,797	467.7	145,895	661.3	162,475
720.7	183,770	623.6	159,022	617.1	157,362
4.7	2,261	5.2	2,506	5.2	2,501
15.9	8,273	16.0	8,312	15.9	8,273
-	-	-	-	-	-
741.3	194,304	644.8	169,839	638.2	168,136
40.0	20,000	60.0	30,000	90.0	45,000
59.6	5,995	40.9	4,822	40.7	4,778
699.1	471,178	626.8	376,517	514.2	300,773
216.6	25,958	231.4	31,478	187.0	34,629
...	497,135	...	407,995	...	335,402
...	15,173,737	...	16,459,230	...	16,065,200
176.5	8,572,930	181.7	8,628,308	216.8	9,329,185
541.1	3,246,251	543.4	3,468,003	545.6	3,400,826
-	-	-	-	-	-

(注) 1 四捨五入の関係で総数と内訳の計は一致しないことがある。

2 素材・緑化樹・製材品・チップ・合板は年度

3 その他樹実、椎の実・ぎんなん・ソテツの実

4 モウソクチクは、1本1束

5 H27年度より、チップには燃料材（発電用）を含む。

45 林産物地区別生産量

林 産 物		単 位	R元 年 地 区				
			生 産 量	単価 (円)	生産額 (千円)	鹿児島	南 薩
素 材	針 葉 樹	千 m ³	1,158.0	9,068	10,500,623	52.8	69.1
	広 葉 樹	〃	104.1	10,946	1,139,491	9.2	14.0
	計	〃	1,262.1	...	11,640,114	62.0	83.2
木炭（竹炭・粉炭を含む）		t	364.4	236,000	86,165	9.3	3.3
木酢液（竹酢液を含む）		キロリットル	44.7	230,000	10,268	1.0	2.0
ま き		R M	9,503.0	15,000	142,707	-	7,151.0
苗 木		千 本	1,950.7	...	165,103	5.9	157.4
緑 化 樹		〃	31.1	6,000	191,001	4.0	5.6
た け の こ		t	4,829.5	333,000	1,607,277	890.2	22.5
食 用 き の こ 類	乾 し い た け	〃	82.6	2,934,000	242,332	0.6	2.3
	生 し い た け	〃	967.3	725,000	700,929	25.2	102.2
	え の き た け	〃	1,299.3	236,000	306,629	2.7	1.8
	ひ ら た け	〃	40.1	463,000	18,569	-	40.0
	き く ら げ	〃	67.7	1,688,000	114,277	0.5	0.6
	そ の 他 の き の こ	〃	182.3	...	101,615	1.4	129.9
	計	〃	2,639.3	...	1,484,351	30.4	276.8
樹 実 類	く り 実	〃	14.8	386,000	5,715	-	0.1
	椿 実	〃	3.1	726,000	2,252	2.8	-
	そ の 他 樹 実	〃	75.2	192,000	14,456	-	-
	計	〃	93.1	241,000	22,423	2.8	0.1
山 菜 薬 草 類		〃	661.3	246,000	162,475	6.5	18.9
竹 材	モ ウ ソ ウ チ ク	千 束	617.1	255,000	157,362	5.5	1.1
	マ ダ ケ	〃	5.2	481,000	2,501	-	-
	ホ テ イ チ ク	〃	15.9	520,000	8,273	-	-
	メ ダ ケ ・ そ の 他	〃	-	-	-	-	-
	計	〃	638.2	263,000	168,136	5.5	1.1
つ げ 材		t	90.0	500,000	45,000	-	90.0
樹 皮 類		〃	40.7	117,000	4,778	-	-
花 木 類	シキミ・サカキ・ヒサカキ	〃	514.2	585,000	300,773	4.7	168.9
	そ の 他 花 木	千 本	187.0	185,000	34,629	33.9	45.6
	計	335,402
合 計		16,065,200

(資料) 1 素材は、県かごしま材振興課

2 木炭から苗木まで及びたけのこから花木類までは、県森林経営課

3 緑化樹は、県森づくり推進課

(注) 1 四捨五入の関係で総数と内訳の計は一致しないことがある。

2 単価＝生産額/生産量（百の位で四捨五入）

3 素材・緑化樹は、年度

4 素材の単価は、m³単価である。

5 燃料材（発電用）は、素材に含まれる。

別 生 産 量				
北 薩	始良・伊佐	大 隅	熊 毛	大 島
187.1	312.1	503.4	33.4	-
17.9	17.5	13.7	13.7	18.0
205.0	329.6	517.1	47.1	18.0
28.2	284.9	20.0	14.3	4.4
4.2	37.5	-	-	-
-	-	-	-	2,352.0
382.4	693.2	705.2	6.6	-
9.3	0.9	9.7	0.2	1.5
3,425.2	398.7	75.9	9.0	8.0
12.4	42.8	24.5	-	0.1
28.4	531.8	263.1	5.3	11.2
432.9	-	861.9	-	-
0.1	-	-	-	-
0.7	-	-	-	66.0
461.0	0.5	4.5	-	-
520.6	575.1	1,154.0	5.3	77.2
3.1	5.5	6.2	-	-
0.2	-	-	-	-
-	1.3	2.0	-	71.9
3.3	6.8	8.2	-	71.9
19.0	20.1	28.5	427.1	141.3
466.8	143.7	-	-	-
0.7	4.5	-	-	-
15.7	-	-	-	0.2
-	-	-	-	-
483.2	148.2	-	-	0.2
-	-	-	-	-
4.8	7.9	-	-	28.0
10.7	15.8	261.1	47.9	5.1
22.7	64.4	20.1	0.2	-
...
...

46 用途別・針葉樹・広葉樹別素材生産量及び生産額

区分	年 度	項目	素 材						製材品	チップ	合板 (千枚)
			総数	一般用材	パルプ・チップ用材	杭丸太	その他	燃料材(発電用)			
生産量 (千m ³)	S55	総数	1,210.6	482.4	701.4	0.2	26.6	-	706.8	691.0	8,155
		針	546.7	437.5	98.0	0.2	11.0	-	647.9	119.7	-
		広	663.9	44.9	603.4	-	15.6	-	58.9	571.3	8,155
	H2	総数	1,147.2	477.6	629.6	2.8	37.2	-	340.7	599.5	8,289
		針	577.4	459.4	94.8	2.8	20.4	-	327.6	114.8	-
		広	569.8	18.2	534.8	-	16.8	-	13.1	484.7	8,289
	12	総数	516.0	365.0	102.0	5.0	44.0	-	327.0	168.0	2,335
		針	417.0	359.0	49.0	5.0	4.0	-	323.7	113.3	-
		広	99.0	6.0	53.0	-	40.0	-	3.3	54.7	2,335
	22	総数	580.0	366.4	198.6	4.9	10.1	-	182.8	259.6	-
		針	458.2	356.9	86.6	4.9	9.8	-	178.2	113.5	-
		広	121.8	9.5	112.0	-	0.3	-	4.6	146.1	-
	30	総数	1,248.2	726.9	179.9	-	13.9	327.5	181.7	543.4	-
		針	1,143.6	722.8	94.4	-	3.3	323.1	177.3	452.7	-
		広	104.6	4.0	85.6	-	10.6	4.4	4.4	90.7	-
	R元	総数	1,262.1	777.1	163.1	-	15.8	306.1	216.8	545.6	-
		針	1,158.0	773.1	78.8	-	3.4	302.7	215.0	456.0	-
		広	104.1	4.0	84.3	-	12.4	3.4	1.8	89.6	-
生産額 (千円)	S55	総数	24,322,723	17,036,037	6,621,120	4,290	661,276	-	36,841,066	10,564,853	3,369,300
		針	17,123,159	15,860,779	894,250	4,290	363,840	-	33,139,437	1,604,847	-
		広	7,199,564	1,175,258	5,726,870	-	297,436	-	3,701,629	8,960,006	3,369,300
	H2	総数	19,872,330	12,098,700	6,830,800	64,400	878,430	-	25,918,600	7,508,480	3,315,600
		針	12,999,930	11,461,700	948,000	64,400	525,830	-	25,084,200	870,800	-
		広	6,872,400	637,000	5,882,800	-	352,600	-	834,400	6,637,680	3,315,600
	12	総数	7,569,500	5,858,000	731,500	80,000	900,000	-	14,249,100	1,154,794	1,541,100
		針	6,247,400	5,744,000	323,400	80,000	100,000	-	13,919,100	637,879	-
		広	1,322,100	114,000	408,100	-	800,000	-	330,000	516,915	1,541,100
	22	総数	5,539,621	4,037,320	1,385,373	36,702	80,226	-	6,365,013	1,871,895	-
		針	4,411,803	3,890,298	411,399	36,702	73,404	-	5,905,013	514,042	-
		広	1,127,818	147,022	973,974	-	6,822	-	460,000	1,357,853	-
	30	総数	11,702,996	8,190,632	1,530,221	-	236,938	1,745,206	8,628,308	3,468,003	-
		針	11,575,347	8,126,089	717,144	-	25,198	1,706,916	8,184,308	2,464,952	-
		広	1,127,650	64,543	813,077	-	211,740	38,290	444,000	1,003,051	-
	R元	総数	11,640,114	8,320,113	1,415,866	-	272,174	1,631,960	9,329,185	3,400,826	-
		針	10,500,622	8,271,592	606,922	-	24,674	1,597,434	9,150,185	2,581,246	-
		広	1,139,491	48,521	808,944	-	247,500	34,526	179,000	819,580	-

(資料) 県かごしま材振興課

(注) 1 四捨五入の関係で総数と内訳の計は一致しないことがある。

2 H23年度より杭丸太はその他に含む。

3 H27年度よりチップには燃料材(発電用)を含む。

(単位：千m³)

年度	区 分		総 数	鹿児島	南 薩	北 薩	始良・伊佐	大 隅	熊 毛	大 島
H30	総 数	総 数	1,248.2	71.0	73.4	217.1	285.7	524.4	60.1	16.5
		国 有 林	158.7	3.1	1.3	40.9	53.5	52.9	7.0	－
		民 有 林	総 数	1,089.5	67.9	72.0	176.2	471.6	53.1	16.5
			県 有 林	11.5	0.0	－	1.9	2.5	2.3	－
			市町村林	53.9	4.1	3.4	14.7	11.2	2.1	4.6
			私 有 林	1,024.1	63.9	68.7	159.5	457.8	48.7	11.8
	針葉樹	総 数	1,143.6	59.0	64.0	199.2	273.3	512.2	35.4	0.5
		国 有 林	158.7	3.1	1.3	40.9	53.5	52.9	7.0	－
		民 有 林	総 数	984.9	56.0	62.6	158.3	459.4	28.4	0.5
			県 有 林	11.4	0.0	－	1.9	2.4	2.3	－
			市町村林	48.2	4.1	3.4	14.7	11.2	2.1	－
			私 有 林	925.4	51.9	59.2	141.6	445.7	24.0	0.5
	広葉樹	総 数	104.6	12.0	9.4	17.9	12.5	12.2	24.7	16.0
		国 有 林	－	－	－	－	－	－	－	－
		民 有 林	総 数	104.6	12.0	9.4	17.9	12.2	24.7	16.0
			県 有 林	0.1	－	－	0.0	0.1	－	－
			市町村林	5.7	－	0.0	－	－	－	4.6
			私 有 林	98.8	12.0	9.4	17.9	12.1	24.7	11.4
R元	総 数	総 数	1,262.1	62.0	83.2	205.0	329.6	517.1	47.1	18.0
		国 有 林	178.7	4.8	3.2	38.4	65.5	59.3	7.5	－
		民 有 林	総 数	1,083.4	57.3	80.0	166.6	457.9	39.6	18.0
			県 有 林	8.8	－	－	3.3	2.7	0.4	－
			市町村林	49.0	1.4	4.2	13.7	10.2	1.9	1.6
			私 有 林	1,025.7	55.9	75.8	149.6	445.3	37.2	16.4
	針葉樹	総 数	1,158.0	52.8	69.1	187.1	312.1	503.4	33.4	－
		国 有 林	178.7	4.8	3.2	38.4	65.5	59.3	7.5	－
		民 有 林	総 数	979.3	48.0	66.0	148.6	444.2	25.9	－
			県 有 林	8.7	－	－	3.3	2.7	0.4	－
			市町村林	47.4	1.4	4.2	13.7	10.2	1.9	－
			私 有 林	923.2	46.6	61.7	131.6	431.7	23.5	－
	広葉樹	総 数	104.1	9.2	14.0	17.9	17.5	13.7	13.7	18.0
		国 有 林	－	－	－	－	－	－	－	－
		民 有 林	総 数	104.1	9.2	14.0	17.9	13.7	13.7	18.0
			県 有 林	0.1	－	－	－	0.0	－	－
			市町村林	1.7	－	－	－	0.0	－	1.6
			私 有 林	102.4	9.2	14.0	17.9	13.7	13.7	16.4

(資料) 県かごしま材振興課

(注) 1 四捨五入の関係で総数と内訳の計は一致しないことがある。

2 国有林分についてはH30年度より立木販売分を含む。

B 木材需給

48 国の木材需給実績

年次	新設住宅数 (千戸)	総計	需 要 (素材万m ³)						しいたけ 原木		燃料材	
			計	製材用	パルプ・チップ用	工場残材等	合板用	その他	国内消費	輸出	国内消費	輸出
S45	1,485	10,660	10,268	6,201	2,489	[674]	1,306	272	157	-	235	0
			* 100	* 60	* 24		* 13	* 3				
50	1,356 (103)	9,930	9,637 (85)	5,534 (91)	2,730 (78)	[645] (84)	1,117 (77)	256 (89)	180	-	113	-
			* 100	* 57	* 28		* 12	* 3				
55	1,269 (85)	11,221	10,896 (99)	5,671 (94)	3,587 (112)	[728] (94)	1,284 (92)	354 (104)	205	-	120	0
			* 100	* 52	* 33		* 12	* 3				
60	1,236 (104)	9,545	9,290 (102)	4,454 (100)	3,292 (102)	[657] (100)	1,122 (105)	423 (113)	197	-	57	0
			* 100	* 48	* 35		* 12	* 5				
H2	1,707 (103)	11,324	11,116 (98)	5,389 (97)	4,134 (98)	[734] (100)	1,455 (99)	138 (102)	156	-	52	-
			* 100	* 48	* 37		* 13	* 1				
7	1,470 (94)	11,370	11,193 (102)	5,038 (99)	4,493 (106)	[628] (96)	1,431 (101)	230 (113)	106	-	72	0
			* 100	* 45	* 40		* 13	* 2				
12	1,230 (101)	10,101	9,926 (101)	4,095 (99)	4,219 (103)	[654] (106)	1,383 (101)	230 (117)	80	-	94	0
			* 100	* 41	* 43		* 14	* 2				
18	1,290 (104)	8,831	8,679 (101)	3,303 (100)	3,691 (98)	[766] (96)	1,372 (109)	313 (113)	54	-	97	1
			* 100	* 38	* 43		* 16	* 4				
19	1,061 (82)	8,388	8,237 (95)	3,046 (92)	3,713 (101)	[729] (95)	1,126 (82)	352 (112)	54	-	97	1
			* 100	* 37	* 45		* 14	* 4				
20	1,093 (103)	7,952	7,797 (95)	2,715 (89)	3,786 (102)	[651] (89)	1,027 (91)	269 (76)	55	-	99	1
			* 100	* 35	* 49		* 13	* 3				
21	788 (72)	6,480	6,321 (81)	2,351 (87)	2,901 (77)	[566] (87)	816 (79)	253 (94)	54	-	104	1
			* 100	* 37	* 46		* 13	* 4				
22	813 (103)	7,188	7,025 (111)	2,538 (108)	3,235 (112)	[619] (109)	956 (117)	297 (117)	53	-	109	1
			* 100	* 36	* 46		* 14	* 4				
23	834 (103)	7,440	7,273 (104)	2,663 (105)	3,206 (99)	[673] (109)	1,056 (110)	346 (116)	52	-	115	1
			* 100	* 37	* 44		* 15	* 5				
24	883 (106)	7,219	7,063 (97)	2,605 (98)	3,101 (97)	[671] (100)	1,029 (97)	328 (95)	44	-	111	1
			* 100	* 37	* 44		* 15	* 5				
25	980 (111)	7,547	7,387 (105)	2,859 (110)	3,035 (98)	[797] (119)	1,123 (109)	369 (113)	39	-	120	1
			* 100	* 39	* 41		* 15	* 5				
26	892 (91)	7,581	7,254 (98)	2,614 (91)	3,143 (104)	[691] (87)	1,114 (99)	383 (104)	31	-	292	2
			* 100	* 36	* 43		* 15	* 5				
27	909 (102)	7,516	7,088 (98)	2,536 (97)	3,178 (101)	[667] (96)	991 (89)	383 (100)	32	-	396	1
			* 100	* 36	* 45		* 14	* 5				
28	967 (106)	7,808	7,194 (101)	2,615 (103)	3,162 (99)	[685] (103)	1,025 (103)	393 (103)	33	-	580	1
			* 100	* 36	* 44		* 14	* 5				
29	965 (100)	8,172	7,361 (102)	2,637 (101)	3,230 (102)	[711] (104)	1,054 (103)	440 (112)	31	-	780	1
			* 100	* 36	* 44		* 14	* 6				
30	942 (98)	8,248	7,318 (99)	2,571 (97)	3,201 (99)	[679] (95)	1,100 (104)	447 (102)	27	-	902	0
			* 100	* 35	* 44		* 15	* 6				
R元	905 (96)	8,191	7,127 (97)	2,527 (98)	3,106 (97)	[626] (92)	1,047 (95)	447 (100)	25	-	1,039	0
			* 100	* 35	* 44		* 15	* 6				

(資料) 林野庁「木材需給表」

- (注) 1 パルプ・チップ用の[] は、外数で工場残材等から生産された木材チップである。
この材積は製材用、合板用、その他の材積に含まれる。
2 ()は、前年比である。
3 * は、構成比である。
4 国産材は、S42年の5,274万m³がピーク
5 燃料材とは、木炭、薪、燃料用チップ及びペレットである。
6 四捨五入の関係で総数と内訳の計は一致しないことがある。

総計	供 給 (素材万m ³)									しいたけ 原木		燃料材		自給率 %	自給率 %
	計	国産材	小計	輸 入 材						国内 生産	輸入	国内 生産	輸入	※ 1	※ 2
				丸太	製材品	パルプ	チップ	合板等	その他						
10,660	10,268	4,624	5,644	4,328	396	351	503	55	11	157	-	197	38	45.0	46.7
	* 100	* 45	* 55	* 42	* 4	* 3	* 5	* 1	* 0						
9,930	9,637 (85)	3,458 (88)	6,179 (84)	4,268 (88)	296 (69)	369 (68)	1,134 (84)	34 (39)	78 (84)	180	-	73	40	35.9	37.4
	* 100	* 36	* 64	* 44	* 3	* 4	* 12	* 0	* 1						
11,221	10,896 (99)	3,455 (101)	7,441 (98)	4,240 (90)	614 (109)	767 (120)	1,594 (106)	20 (118)	207 (114)	205	-	36	84	31.7	32.9
	* 100	* 32	* 68	* 39	* 6	* 7	* 15	* 0	* 2						
9,545	9,290 (102)	3,307 (101)	5,983 (102)	3,139 (100)	499 (114)	798 (105)	1,181 (97)	61 (174)	313 (119)	197	-	33	25	35.6	37.1
	* 100	* 36	* 64	* 34	* 5	* 9	* 13	* 1	* 3						
11,324	11,116 (98)	2,937 (96)	8,179 (98)	3,386 (96)	1,260 (98)	972 (106)	2,025 (106)	471 (109)	65 (123)	156	-	37	15	26.4	27.6
	* 100	* 26	* 74	* 30	* 11	* 9	* 18	* 4	* 1						
11,370	11,193 (102)	2,292 (94)	8,902 (105)	2,587 (96)	1,598 (105)	1,199 (97)	2,641 (114)	699 (108)	177 (122)	106	-	33	39	20.5	21.4
	* 100	* 20	* 80	* 23	* 14	* 11	* 24	* 6	* 2						
10,101	9,926 (101)	1,802 (96)	8,124 (103)	1,802 (96)	1,591 (106)	1,032 (102)	2,666 (105)	842 (103)	190 (122)	80	-	23	71	18.2	18.9
	* 100	* 18	* 82	* 18	* 16	* 10	* 27	* 8	* 2						
8,831	8,679 (101)	1,762 (103)	6,917 (101)	1,215 (85)	1,346 (101)	768 (93)	2,459 (98)	854 (107)	275 (115)	54	-	15	83	20.3	20.7
	* 100	* 20	* 80	* 14	* 16	* 9	* 28	* 10	* 3						
8,388	8,237 (95)	1,864 (106)	6,374 (92)	1,055 (87)	1,165 (87)	680 (89)	2,557 (104)	603 (71)	314 (114)	54	-	15	83	22.6	23.0
	* 100	* 23	* 77	* 13	* 14	* 8	* 31	* 7	* 4						
7,952	7,797 (95)	1,873 (100)	5,923 (93)	762 (72)	1,032 (89)	653 (96)	2,620 (102)	628 (104)	229 (73)	55	-	15	86	24.0	24.4
	* 100	* 24	* 76	* 10	* 13	* 8	* 34	* 8	* 3						
6,480	6,321 (81)	1,759 (94)	4,562 (77)	564 (74)	880 (85)	550 (84)	1,846 (70)	505 (80)	217 (95)	54	-	15	90	27.8	28.2
	* 100	* 28	* 72	* 9	* 14	* 9	* 29	* 8	* 3						
7,188	7,025 (111)	1,824 (104)	5,202 (114)	604 (107)	1,014 (115)	597 (109)	2,156 (117)	575 (114)	256 (118)	53	-	16	94	26.0	26.3
	* 100	* 26	* 74	* 9	* 14	* 8	* 31	* 8	* 4						
7,440	7,273 (104)	1,937 (106)	5,336 (103)	570 (94)	1,081 (107)	620 (104)	2,094 (97)	671 (117)	300 (117)	52	-	21	95	26.6	27.0
	* 100	* 27	* 73	* 8	* 15	* 9	* 29	* 9	* 4						
7,219	7,063 (97)	1,969 (102)	5,095 (95)	563 (99)	1,037 (96)	603 (97)	1,965 (94)	646 (96)	280 (93)	44	-	20	92	27.9	28.2
	* 100	* 28	* 72	* 8	* 15	* 9	* 28	* 9	* 4						
7,547	7,387 (105)	2,112 (107)	5,275 (104)	597 (106)	1,184 (114)	577 (96)	1,940 (99)	673 (104)	304 (109)	39	-	24	97	28.6	28.8
	* 100	* 29	* 71	* 8	* 16	* 8	* 26	* 9	* 4						
7,581	7,254 (98)	2,149 (102)	5,105 (97)	534 (89)	988 (83)	579 (100)	2,059 (106)	653 (97)	292 (96)	31	-	184	110	29.6	31.2
	* 100	* 30	* 70	* 7	* 14	* 8	* 28	* 9	* 4						
7,516	7,088 (98)	2,180 (101)	4,909 (96)	482 (90)	947 (96)	556 (96)	2,102 (102)	546 (84)	275 (94)	32	-	281	116	30.8	33.2
	* 100	* 31	* 69	* 7	* 13	* 8	* 30	* 8	* 4						
7,808	7,194 (101)	2,236 (103)	4,959 (101)	502 (104)	997 (105)	539 (97)	2,096 (100)	538 (98)	287 (105)	33	-	446	135	31.1	34.8
	* 100	* 31	* 69	* 7	* 14	* 7	* 29	* 7	* 4						
8,172	7,361 (102)	2,318 (104)	5,043 (102)	467 (93)	998 (100)	589 (109)	2,122 (101)	566 (105)	302 (105)	31	-	604	176	31.5	36.1
	* 100	* 31	* 69	* 6	* 14	* 8	* 29	* 8	* 4						
8,248	7,318 (99)	2,368 (102)	4,951 (98)	454 (97)	942 (94)	555 (94)	2,137 (101)	572 (101)	291 (96)	27	-	625	277	32.4	36.6
	* 100	* 32	* 68	* 6	* 13	* 8	* 29	* 8	* 4						
8,191	7,127 (97)	2,381 (101)	4,746 (96)	412 (91)	900 (96)	558 (101)	2,083 (97)	503 (88)	292 (100)	25	-	693	345	33.4	37.8
	* 100	* 33	* 67	* 6	* 13	* 8	* 29	* 7	* 4						

※ 1 供給量計に対する国産材率（しいたけ原木，燃料材を除く）

※ 2 供給量総計に対する国産材率

49 本県の木材（用材，燃料材（発電用））需給実績

年度	新 設 住宅数 (戸)	総計	需 要 (素材千m ³)					燃料材 (発電用)
			計	一般用材	チップ用材	合板用材	その他	
S60	18,251	1,856.4	1,856.4	966.0	762.2	49.0	79.2	-
H6	18,464	1,850.0	1,850.0	999.8	771.9	42.0	36.3	-
7	18,033	1,838.5	1,838.5	922.7	840.5	44.2	31.1	-
8	19,753	1,807.0	1,807.0	996.7	739.7	45.3	25.3	-
9	15,660	1,723.2	1,723.2	880.6	768.5	45.4	28.7	-
10	15,570	1,640.9	1,640.9	843.8	718.2	39.1	39.8	-
11	14,683	1,608.5	1,608.5	759.0	757.7	37.8	54.0	-
12	13,634	1,582.5	1,582.5	728.0	775.8	29.7	49.0	-
13	13,706	1,452.1	1,452.1	624.2	788.0	4.9	35.0	-
14	12,407	1,478.1	1,478.1	670.4	806.7	-	1.0	-
15	12,023	1,487.8	1,487.8	630.8	855.0	-	2.0	-
16	13,220	1,597.6	1,597.6	745.0	847.6	-	5.0	-
17	13,521	1,594.3	1,594.3	714.4	872.9	-	7.0	-
18	13,126	1,567.1	1,567.1	704.8	852.2	-	10.1	-
19	11,647	1,593.1	1,593.1	716.1	866.5	-	10.5	-
20	11,180	1,448.0	1,448.0	692.9	745.6	-	9.5	-
21	8,241	1,406.8	1,406.8	685.3	713.8	-	7.7	-
22	8,941	1,593.1	1,593.1	715.9	862.2	-	15.0	-
23	8,919	1,605.9	1,605.9	724.2	860.8	-	20.9	-
24	10,048	1,631.7	1,631.7	732.6	861.5	-	37.6	-
25	11,281	1,716.7	1,716.7	814.3	838.5	-	63.9	-
26	9,931	1,968.6	1,839.3	808.8	949.6	-	80.9	129.3
27	11,140	1,947.8	1,741.8	884.4	852.5	-	4.9	206.0
28	11,025	2,282.8	1,872.8	925.4	941.5	-	5.9	410.0
29	10,049	2,309.1	1,864.8	962.0	895.2	-	7.6	444.3
30	10,007	2,424.6	1,982.5	1,067.9	900.7	-	13.9	442.1
R元	8,830	2,376.8	1,929.8	1,127.2	786.8	-	15.8	447.0

(資料) 県かごしま材振興課

※積算根拠 (R元 年度)

[需要]

一般用材丸太需要	=	一般用材生産量	県外移入量	外材輸入量
872.7	=	777.1	95.6	0.0
1 一般用材	=	一般用材丸太需要	製材品県外移入量	製材品輸入量
1,127.2	=	872.7	194.7	59.8
			(124.0)	(38.1)
2 チップ用材	=	チップ用材生産量	チップ用材県外移入量	チップ輸移入量
786.8	=	163.1	2.4	621.3
3 合板用材	=	合板用丸太需要		
0.0	=	0.0		
4 その他	=	杭木等土木資材		
15.8	=	15.8		
5 燃料材（発電用）	=	燃料材生産量	燃料材県外移入量	チップ移入量
447.0	=	306.1	39.7	101.2

- (注) 1 製材品については原木換算した数値である。（歩留まり63.7%で換算）
2 需要量には県外移出分も含む。
3 チップ生産量には工場残材は含まない。
4 H14年度以降について算出方法を一部変更した。
5 四捨五入の関係で総数と内訳の計は一致しないことがある。
6 燃料材（発電用）とは、木質バイオマス発電用の燃料として利用された木材である。

総計	供 給 （ 素材千m ³ ）											自給率 % ※ 1	自給率 % ※ 2
	計	国 産 材			輸 入 材					燃料材 (発電用)			
		小計	県産材	移入材	小計	丸 太	製材品	チップ	その他	県産材	移入材		
1,856.4	1,856.4	1,355.7	1,051.7	304.0	500.7	309.8	0.0	190.9	0.0	-	-	73.0	73.0
1,850.0	1,850.0	1,135.1	785.4	349.7	714.9	194.4	41.9	478.6	0.0	-	-	61.4	61.4
1,838.5	1,838.5	1,065.1	700.9	364.2	773.4	179.3	32.3	561.8	0.0	-	-	57.9	57.9
1,807.0	1,807.0	1,071.7	660.0	411.7	735.3	174.4	47.1	513.8	0.0	-	-	59.3	59.3
1,723.2	1,723.2	909.9	547.9	362.0	813.3	162.7	64.5	586.1	0.0	-	-	52.8	52.8
1,640.9	1,640.9	933.5	554.8	378.7	707.4	95.6	63.4	548.4	0.0	-	-	56.9	56.9
1,608.5	1,608.5	850.9	538.0	312.9	757.6	117.6	65.0	575.0	0.0	-	-	52.9	52.9
1,582.5	1,582.5	817.0	516.0	301.0	765.5	97.7	60.0	607.8	0.0	-	-	51.6	51.6
1,452.1	1,452.1	701.8	435.0	266.8	750.3	54.9	60.0	635.4	0.0	-	-	48.3	48.3
1,478.1	1,478.1	702.1	401.0	301.1	776.0	41.0	84.9	650.1	0.0	-	-	47.5	47.5
1,487.8	1,487.8	673.9	388.0	285.9	813.9	42.0	82.3	689.6	0.0	-	-	45.3	45.3
1,597.6	1,597.6	799.5	412.0	387.5	798.1	41.0	76.9	680.2	0.0	-	-	50.0	50.0
1,594.3	1,594.3	797.0	415.0	382.0	797.3	31.0	76.9	689.4	0.0	-	-	50.0	50.0
1,567.1	1,567.1	785.5	419.3	366.2	781.7	18.0	78.5	685.2	0.0	-	-	50.1	50.1
1,593.1	1,593.1	848.4	488.6	359.8	744.7	8.0	66.7	670.0	0.0	-	-	53.3	53.3
1,448.0	1,448.0	828.5	476.0	352.5	619.5	4.1	63.7	551.7	0.0	-	-	57.2	57.2
1,406.8	1,406.8	849.2	509.5	339.7	557.6	3.0	57.3	497.3	0.0	-	-	60.4	60.4
1,593.1	1,593.1	950.2	580.0	370.2	642.9	1.0	58.4	583.5	0.0	-	-	59.6	59.6
1,605.9	1,605.9	1,022.4	623.2	399.2	583.5	0.0	61.2	522.3	0.0	-	-	63.7	63.7
1,631.7	1,631.7	1,051.4	687.7	363.7	580.3	0.0	63.1	517.2	0.0	-	-	64.4	64.4
1,716.7	1,716.7	1,121.4	700.1	421.3	595.3	0.0	69.4	525.9	0.0	-	-	65.3	65.3
1,968.6	1,839.3	1,163.4	732.0	431.4	675.9	1.0	61.9	613.0	0.0	100.4	28.9	63.3	65.7
1,947.8	1,741.8	1,100.5	703.0	397.5	641.3	1.0	64.8	575.5	0.0	163.8	42.2	63.2	67.1
2,282.8	1,872.8	1,125.1	732.1	393.0	747.7	1.0	60.9	685.8	0.0	313.1	96.9	60.1	67.2
2,309.0	1,864.7	1,197.3	788.4	408.9	667.5	0.3	58.3	608.9	0.0	330.0	114.4	64.2	71.1
2,424.6	1,982.5	1,321.3	920.7	400.6	661.2	0.0	59.7	601.5	0.0	327.5	114.6	66.6	72.7
2,376.8	1,929.8	1,364.1	956.0	408.1	565.7	0.0	59.8	505.9	0.0	306.1	140.9	70.7	76.2

[供給]

1 県産材 = 一般用材 + チップ用材 + その他 + 燃料材（発電用）
1,262.1 = 777.1 + 163.1 + 15.8 + 306.1

2 移入材 = 丸太移入量 + 製材品移入量 + チップ移入量
408.1 = 98.0 + 194.7 + 115.4
(124.0)

3 輸入丸太 製材用材輸入量
0.0 = 0.0

4 輸入製材品 製材品輸入量
59.8 = 59.8
(38.1)

5 輸入チップ チップ輸入量
505.9 = 505.9

6 移入燃料材（発電用） 丸太移入量 + チップ移入量
140.9 = 39.7 + 101.2

※1 供給量計に対する国産材率（燃料材（発電用）を除く）

※2 供給量総計に対する国産材率

(単位：千m³)

区 分	針広別	供 給			需 要		
		生産量	輸移入量	計	輸移出量	消費量	計
一般用材	針	773.1	95.6	868.7	531.2	337.5	868.7
	広	4.0	0.0	4.0	1.2	2.8	4.0
	計	777.1	95.6	872.7	532.4	340.3	872.7
パルプ・チップ用材	針	78.8	35.9	114.7	—	114.7	114.7
	広	84.3	0.8	85.1	—	85.1	85.1
	計	163.1	36.7	199.8	—	199.8	199.8
燃料材 (発電用)	針	302.7	38.6	341.3	—	341.3	341.3
	広	3.4	1.1	4.5	—	4.5	4.5
	計	306.1	39.7	345.8	—	345.8	345.8
そ の 他	針	3.4	—	3.4	—	3.4	3.4
	広	12.4	—	12.4	—	12.4	12.4
	計	15.8	—	15.8	—	15.8	15.8
素材合計	針	1,158.0	170.1	1,328.1	531.2	796.9	1,328.1
	広	104.1	1.9	106.0	1.2	104.8	106.0
	計	1,262.1	172.0	1,434.1	532.4	901.7	1,434.1
製 材 品	針	215.0	152.8	367.8	87.6	280.2	367.8
	広	1.8	9.3	11.1	0.7	10.4	11.1
	計	216.8	162.1	378.9	88.3	290.6	378.9
チ ッ プ	針	456.0	256.6	712.6	28.8	683.8	712.6
	広	89.6	466.0	555.6	33.6	522.0	555.6
	計	545.6	722.6	1,268.2	62.4	1,205.8	1,268.2

(資料) 県かごしま材振興課

(注) 1 四捨五入の関係で総数と内訳の計は一致しないことがある。

2 チップには燃料材（発電用）を含む。

51 木材等の輸出状況

(単位：フレート t)

年 次		輸 出 量							
		林 産 品						軽工業品	雑工業品
		原木	製材	樹脂類	木材チップ	その他林産品	薪炭	紙・パルプ	木製品
全 国	S50	64,141	...	54,860	...	8,004	391	1,250,088	273,941
	60	88,179	...	22,735	...	5,522	1,338	1,659,989	263,698
	H7	57,535	...	51,940	...	55,537	971	1,661,337	189,967
	17	30,813	260,639	254,778	5,133	7,559	6,446	3,412,038	186,858
	23	67,267	356,513	132,849	5,018	5,636	1,799	2,650,727	145,111
	24	101,740	546,620	121,305	18,715	4,171	1,095	2,565,134	114,875
	25	175,040	198,361	115,158	6,508	17,600	1,787	2,851,494	152,146
	26	434,040	130,555	112,675	27,295	40,438	817	2,573,932	149,997
	27	573,769	85,342	105,419	28,019	18,763	1,462	2,732,288	162,766
	28	483,959	98,865	105,261	19,649	15,651	2,481	2,775,338	192,543
	29	717,603	182,783	103,171	19,273	17,576	1,070	3,233,905	178,105
	30	917,148	259,019	112,082	24,102	17,301	24,430	3,621,694	158,724
本 県	S50	-	...	-	...	-	-	-	-
	60	-	...	-	...	-	-	-	-
	H7	-	...	-	...	-	-	-	-
	17	100	-	160	-	31	83	6,115	155
	23	11,907	600	220	-	7	-	86,179	6,680
	24	13,736	685	100	-	775	4	103,190	4,391
	25	63,858	352	40	680	3,141	-	95,403	68
	26	131,727	429	270	-	476	-	95,992	165
	27	139,175	8,748	150	-	-	-	90,677	20
	28	147,948	9,814	100	-	15	-	35,856	112
	29	221,746	3,407	10	-	80	-	81,981	-
	30	309,498	402	556	-	328	-	132,122	90

(資料) 国土交通省「港湾統計(年報)」

(注) 1 単位の「フレート t」は、容積1.133m³(40立方フィート)、重量は1,000kgを1tとし、容量と重量のうちいずれか大きい数値をその貨物の t 数としたものである。

2 甲種、乙種港湾の合計値である。

3 品種分類は下表のとおり

大分類	中分類	内 容 例 示
林産品	原木	製材用丸太、足場用材、銘木原木
	製材	板類、床板、杭
	樹脂類	生ゴム、天然樹脂、ラテックス
	木材チップ	木材チップ、木くず
	その他林産品	果樹、樹木の根、枝、竹
	薪炭	しばまき、そだ、木炭、黒炭、たどん、おがライト
林産品 (H11以前)	原木	原木、製材
	樹脂類	樹脂類
	その他木材	その他の木材(木材チップ、竹材)
	薪炭	薪炭、木炭
軽工業品	紙・パルプ	クラフトパルプ、筆記用紙、壁紙
雑工業品	木製品	合板、障子、建築用ユニット

年 次		輸 入 量							
		林 産 品						軽工業品	雑工業品
		原木	製材	樹脂類	木材チップ	その他林産品	薪炭	紙・パルプ	木製品
全 国	S50	39,345,706	...	376,718	...	12,238,939	192,751	1,459,917	516,933
	60	35,787,208	...	629,371	...	14,491,219	70,337	3,606,676	510,693
	H7	33,637,994	...	696,142	...	30,312,450	150,478	5,528,790	4,693,340
	17	10,732,297	7,618,991	998,016	26,530,819	268,987	285,272	5,151,845	6,024,510
	23	4,636,679	6,775,741	922,368	22,759,058	95,445	641,162	5,529,566	6,301,653
	24	4,313,549	7,029,324	869,624	20,782,042	149,529	276,810	5,511,225	6,251,805
	25	5,036,605	6,855,977	892,810	20,092,666	121,918	340,069	5,167,184	6,915,760
	26	4,707,432	5,613,959	868,736	20,948,543	133,652	418,442	4,601,786	6,789,561
	27	3,909,566	5,297,103	868,338	21,714,596	127,498	581,638	4,214,855	5,727,062
	28	3,945,874	5,450,686	836,466	22,217,092	90,110	701,284	3,926,459	6,008,377
	29	3,667,816	5,703,285	867,639	23,024,195	136,448	1,161,738	3,974,932	6,186,326
	30	3,653,534	5,169,405	1,001,562	23,818,512	162,844	1,441,974	3,734,462	6,429,740
本 県	S50	212,675	...	-	...	177,231	-	500	4,374
	60	202,625	...	-	...	240,206	-	-	1,946
	H7	93,780	...	-	...	918,600	-	-	1,005
	17	22,770	10,252	35,531	642,818	166	457	10	2,571
	23	-	116	21,572	646,268	167	411	1,008	39
	24	360	41	20,710	551,363	230	315	1,046	716
	25	2,439	13	20,041	624,290	215	668	1,768	4,563
	26	2,395	62	17,950	726,334	130	683	1,886	2,516
	27	13,709	20	11,357	733,467	90	592	927	2,249
	28	3,730	46	11,391	669,190	110	500	847	4,792
	29	21,040	192	7,472	717,043	96	120	4,653	4,790
	30	8,039	163	12,193	732,844	150	144	2,930	6,476

(資料) 国土交通省「港湾統計(年報)」

(注) 1 単位の「フレート t」は、容積1.133m³(40立方フィート)、重量は1,000kgを1tとし、容量と重量のうちいずれか大きい数値をその貨物の t 数としたものである。

2 甲種、乙種港湾の合計値である。

3 品種分類は下表のとおり

大分類	中分類	内 容 例 示
林産品	原木	製材用丸太、足場用材、銘木原木
	製材	板類、床板、杭
	樹脂類	生ゴム、天然樹脂、ラテックス
	木材チップ	木材チップ、木くず
	その他林産品	果樹、樹木の根、枝、竹
	薪炭	しばまき、そだ、木炭、黒炭、たどん、おがライト
林産品 (H11以前)	原木	原木、製材
	樹脂類	樹脂類
	その他木材	その他の木材(木材チップ、竹材)
	薪炭	薪炭、木炭
軽工業品	紙・パルプ	クラフトパルプ、筆記用紙、壁紙
雑工業品	木製品	合板、障子、建築用ユニット

53 本県及び全国の新設住宅着工戸数

(単位：戸・%)

区 分	本 県			全 国			九 州 ・ 沖 縄		
	戸 数	木 造	木 造 率	戸 数	木 造	木 造 率	戸 数	木 造	木 造 率
S45年度	11,639	7,934	68.2	1,484,556	1,035,500	69.8	113,368	77,957	68.8
50年度	20,148	12,486	62.0	1,356,286	907,389	66.9	162,902	97,957	60.1
55年度	20,044	11,269	56.2	1,268,626	750,653	59.2	150,896	79,714	52.8
60年度	18,251	10,296	56.4	1,236,072	591,911	47.9	144,664	61,399	42.4
H2年度	20,583	10,858	52.8	1,707,109	727,765	42.6	189,234	71,259	37.6
7年度	18,033	10,612	58.8	1,484,652	675,065	45.5	149,914	64,954	43.3
12年度	13,634	7,804	57.2	1,213,157	548,329	45.2	125,168	48,639	38.9
17年度	13,521	6,463	47.8	1,248,754	545,188	43.7	129,630	46,503	35.9
18年度	13,126	6,590	50.2	1,285,246	556,101	43.3	137,551	47,151	34.3
19年度	11,647	6,349	54.5	1,035,598	505,825	48.8	104,480	46,266	44.3
20年度	11,180	6,068	54.3	1,039,180	492,901	47.4	109,692	45,432	41.4
21年度	8,241	5,392	65.4	775,277	436,698	56.3	78,904	39,471	50.0
22年度	8,941	5,727	64.1	818,417	464,133	56.7	81,839	40,711	49.7
23年度	8,919	5,900	66.2	841,246	466,433	55.4	88,536	42,845	48.4
24年度	10,048	6,059	60.3	893,002	493,133	55.2	96,604	45,319	46.9
25年度	11,281	7,176	63.6	986,912	551,152	55.8	109,875	50,506	46.0
26年度	9,931	6,279	63.2	880,470	486,058	55.2	96,376	45,846	47.6
27年度	11,140	6,876	61.7	920,537	511,146	55.5	104,859	48,502	46.3
28年度	11,025	7,189	65.2	974,137	549,263	56.4	110,965	54,113	48.8
29年度	10,049	6,508	64.8	946,396	542,202	57.3	111,666	55,614	49.8
30年度	10,007	6,772	67.7	952,936	541,905	56.9	111,107	56,225	50.6
R元年度	8,830	6,424	72.8	883,687	513,582	58.1	102,099	54,211	53.1

(資料) 国土交通省「建築統計年報」, 「住宅着工統計」

(単位：戸)

年次	総 数	1月	2月	3月	4月	5月	6月	7月	8月	9月	10月	11月	12月
S60	18,251	1,320	1,511	1,658	1,448	1,660	1,540	1,412	1,229	1,575	2,180	1,466	1,252
H2	20,583	1,636	1,483	1,706	1,629	2,038	1,750	1,925	1,803	1,717	2,410	1,380	1,106
7	17,597	1,105	1,532	1,269	1,334	1,287	1,324	1,516	1,575	1,326	1,788	1,708	1,833
12	14,079	1,152	1,174	1,089	1,047	1,081	1,306	936	1,250	1,333	1,396	1,205	1,110
17	13,409	1,223	759	1,091	1,290	987	1,201	1,387	1,274	1,229	1,203	847	918
18	13,847	836	1,178	1,171	1,161	991	1,116	1,367	1,080	1,236	1,352	1,066	1,293
19	11,231	716	920	828	1,434	910	1,223	679	555	988	767	987	1,224
20	12,302	841	748	1,291	858	1,214	1,308	1,318	995	1,202	790	1,105	632
21	8,182	480	658	620	709	525	727	568	763	780	639	952	761
22	8,669	567	616	634	558	750	659	697	820	659	850	1,126	733
23	9,039	703	762	624	691	556	878	737	882	619	837	823	927
24	9,701	614	604	751	721	735	1,025	818	919	896	745	838	1,035
25	11,307	671	866	779	1,138	644	904	958	993	1,119	1,038	1,026	1,171
26	9,980	549	918	823	747	666	888	535	965	882	915	1,106	986
27	10,578	683	788	770	927	799	1,157	923	947	841	942	964	837
28	11,613	831	849	1,123	883	760	1,099	1,067	1,153	1,074	1,050	908	816
29	10,399	754	810	651	793	710	1,028	1,176	971	956	1,009	770	771
30	9,819	712	607	546	1,138	715	686	883	955	1,038	851	852	836
R元	8,946	469	770	814	719	637	992	738	662	789	812	712	832

(資料) 国土交通省「住宅着工統計」

55 地区別住宅着工戸数

(単位：戸・%)

年 次	区 分	振 興 局 ・ 支 庁							
		総 数	鹿 児 島	南 薩	北 薩	姶良・伊佐	大 隅	熊 毛	大 島
S60	総戸数	18,251	8,599	1,167	2,037	3,084	2,296	286	782
	木造率	56.4	44.6	72.6	68.9	70.9	66.0	68.9	39.1
H2	総戸数	20,583	9,656	1,193	1,832	4,792	2,130	311	669
	木 造	10,858	3,764	888	1,386	2,557	1,710	236	317
	木造率	52.8	39.0	74.4	75.7	53.4	80.3	75.9	47.4
7	総戸数	17,597	8,415	1,283	2,212	2,409	2,174	397	707
	木 造	10,606	3,634	950	1,695	1,927	1,776	278	346
	木造率	60.3	43.2	74.0	76.6	80.0	81.7	70.0	48.9
12	総戸数	14,079	6,349	1,043	1,754	2,290	1,770	303	570
	木 造	8,063	2,545	813	1,301	1,577	1,280	246	301
	木造率	57.3	40.1	77.9	74.2	68.9	72.3	81.2	52.8
17	総戸数	13,409	7,384	636	1,072	1,854	1,643	174	646
	木 造	6,368	2,486	463	876	1,115	1,034	145	249
	木造率	47.5	33.7	72.8	81.7	60.1	62.9	83.3	38.5
18	総戸数	27,018	7,638	591	1,427	2,195	1,320	208	468
	木 造	13,285	2,993	445	883	1,204	934	138	229
	木造率	49.2	101.0	149.1	123.1	124.7	155.5	66.3	48.9
19	総戸数	11,231	5,916	594	1,074	1,847	1,278	177	345
	木 造	6,256	2,654	456	850	1,016	917	140	223
	木造率	55.7	44.9	76.8	79.1	55.0	71.8	79.1	64.6
20	総戸数	12,302	6,493	655	1,237	2,096	1,228	187	406
	木 造	6,264	2,227	505	993	1,166	970	150	253
	木造率	50.9	34.3	77.1	80.3	55.6	79.0	80.2	62.3
21	総戸数	8,182	4,102	483	957	1,230	956	140	314
	木 造	5,454	2,183	378	768	916	844	137	228
	木造率	66.7	53.2	78.3	80.3	74.5	88.3	97.9	72.6
22	総戸数	8,669	4,293	496	953	1,356	1,213	89	269
	木 造	5,582	2,282	392	645	926	1,067	85	185
	木造率	64.4	53.2	79.0	67.7	68.3	88.0	95.5	68.8
23	総戸数	9,039	4,631	449	808	1,401	1,293	167	290
	木 造	5,893	2,418	397	665	954	1,125	122	212
	木造率	65.2	52.2	88.4	82.3	68.1	87.0	73.1	73.1
24	総戸数	9,701	5,273	517	878	1,412	1,172	126	323
	木 造	5,849	2,295	439	768	1,039	1,006	114	188
	木造率	60.3	43.5	84.9	87.5	73.6	85.8	90.5	58.2
25	総戸数	11,307	5,522	593	1,252	1,832	1,527	164	417
	木 造	7,212	2,628	488	912	1,318	1,439	150	277
	木造率	63.8	47.6	82.3	72.8	71.9	94.2	91.5	66.4
26	総戸数	9,980	5,241	560	915	1,434	1,363	143	324
	木 造	6,259	2,382	485	772	1,031	1,224	133	232
	木造率	62.7	45.4	86.6	84.4	71.9	89.8	93.0	71.6
27	総戸数	10,578	5,530	542	868	1,647	1,604	109	278
	木 造	6,919	2,775	489	716	1,274	1,341	108	216
	木造率	65.4	50.2	90.2	82.5	77.4	83.6	99.1	77.7
28	総戸数	11,613	6,596	507	923	1,876	1,287	122	302
	木 造	7,153	2,937	473	714	1,576	1,137	102	214
	木造率	61.6	44.5	93.3	77.4	84.0	88.3	83.6	70.9
29	総戸数	10,399	5,490	452	1,100	1,771	1,124	102	360
	木 造	6,521	2,588	386	873	1,419	944	91	220
	木造率	62.7	47.1	85.4	79.4	80.1	84.0	89.2	61.1
30	総戸数	9,819	5,019	589	1,185	1,526	1,137	95	268
	木 造	6,719	2,704	526	887	1,282	1,016	81	223
	木造率	68.4	53.9	89.3	74.9	84.0	89.4	85.3	83.2
R元	総戸数	8,946	4,394	546	1,185	1,312	1,076	96	337
	木 造	6,576	2,655	470	957	1,152	1,002	96	244
	木造率	73.5	60.4	86.1	80.8	87.8	93.1	100.0	72.4

(資料) 県土木部建築課

C 木材価格

56 素材

区 分		年次	1月	2月	3月	4月	5月
スギ	全 国 14～22cm 3.65×4.0m	H22	11,300	11,600	11,600	11,900	12,000
		23	12,600	12,600	12,600	12,500	12,200
		24	12,200	11,900	11,700	11,500	11,100
		25	10,700	10,700	10,900	10,900	10,800
		26	14,400	13,300	12,900	13,300	13,100
		27	13,700	13,300	12,900	12,600	12,200
		28	12,600	12,500	12,200	12,000	11,600
		29	13,400	13,400	13,100	12,800	12,700
		30	14,100	13,800	13,500	13,200	13,000
		R元	14,100	13,900	13,700	13,400	13,200
	本 県 14～22cm 3.65×4.0m	H22	11,700	13,900	13,500	12,800	13,500
		23	12,500	12,800	12,300	12,300	12,100
		24	13,400	13,400	12,900	12,600	12,200
		25	9,200	10,200	10,000	9,500	9,300
		26	14,900	14,500	14,100	13,900	13,800
		27	14,500	13,800	13,200	12,500	11,700
		28	12,700	12,800	12,900	12,000	11,500
		29	14,100	13,800	13,400	13,100	12,900
		30	14,600	14,100	13,200	12,900	12,000
		R元	14,100	13,900	13,600	13,100	12,500
ヒノキ	全 国 14～22cm 3.65×4.0m	H22	21,700	22,100	21,700	21,500	21,500
		23	22,500	23,100	22,700	22,200	21,300
		24	21,400	20,400	19,700	18,800	17,800
		25	18,600	18,600	18,800	18,600	18,200
		26	25,300	24,400	21,600	20,500	19,300
		27	18,100	18,000	17,700	17,500	17,200
		28	17,900	17,800	17,500	17,300	17,300
		29	18,600	18,400	18,000	17,800	17,700
		30	17,400	17,800	18,400	18,400	18,300
		R元	19,000	18,800	18,600	18,200	17,800
	本 県 14～22cm 3.65×4.0m	H22	20,200	21,800	20,800	19,000	19,500
		23	21,300	22,600	21,000	21,000	20,700
		24	19,400	19,100	18,800	17,100	16,500
		25	-	-	-	-	-
		26	-	-	-	-	-
		27	-	-	-	-	-
		28	-	-	-	-	-
		29	-	-	-	-	-
		30	-	-	-	-	-
		R元	-	-	-	-	-
ミツガ No. 3	全 国 径 30cm上 長 6.0m上	H22	22,900	23,300	24,000	24,400	24,400
		23	25,300	22,900	23,000	23,900	25,300
		24	24,800	24,000	24,300	23,700	24,100
		25	20,500	21,400	21,700	21,200	23,600
		26	25,600	25,700	25,900	25,100	24,800
		27	25,100	24,800	24,800	25,000	24,500
		28	24,600	25,500	25,700	25,700	25,300
		29	23,600	23,700	24,000	23,800	24,000
		30	26,700	26,700	26,700	26,700	26,700
		R元	26,800	26,800	26,800	26,800	26,800

(資料) 全国・本県とも農林水産省「木材価格」

(注) 本県ヒノキの木材価格については、H25年1月以降取扱量減少のため平均価格未公表

57 製材品

区 分		年次	1月	2月	3月	4月	5月
スギ	全 国 10.5×10.5cm ×3.0m	H22	41,300	41,400	41,400	41,300	41,400
		23	43,100	43,700	44,100	44,400	44,300
		24	43,100	43,100	43,000	42,800	42,800
		25	47,800	48,000	48,200	48,200	48,300
		26	55,200	57,900	57,900	59,200	59,200
		27	58,500	58,500	58,400	58,400	58,300
		28	57,900	57,900	57,600	57,500	57,500
		29	57,400	57,600	57,600	57,600	57,600
		30	61,100	61,100	61,100	61,100	61,100
		R元	61,600	61,600	61,600	61,600	61,600
	本 県 10.5×10.5cm ×3.0m	H22	29,000	29,000	29,000	29,000	29,000
		23	30,000	30,000	31,000	30,000	30,000
		24	33,000	33,000	31,000	31,000	30,000
		25	32,000	32,000	33,000	33,000	32,000
		26	46,000	44,000	40,000	40,000	40,000
		27	41,000	40,000	38,000	36,000	35,000
		28	34,000	34,000	37,500	34,000	34,000
		29	38,000	38,000	38,000	37,000	37,000
		30	39,000	39,000	39,000	39,000	39,000
		R元	39,000	39,000	39,000	39,000	39,000
ヒノキ	全 国 10.5×10.5cm ×3.0m	H22	64,900	65,000	65,000	65,000	65,000
		23	65,800	66,900	67,400	67,700	67,700
		24	65,600	65,300	65,100	65,000	65,000
		25	71,900	72,100	72,300	71,700	71,700
		26	84,800	86,400	84,400	85,400	84,000
		27	80,400	80,300	79,400	78,800	78,400
		28	79,200	79,200	79,200	79,100	79,100
		29	80,100	80,000	80,000	80,000	80,000
		30	76,700	76,700	76,700	76,700	76,700
		R元	76,500	76,500	76,500	76,500	76,500
	本 県 10.5×10.5cm ×3.0m	H22	-	-	-	-	-
		23	-	-	-	-	-
		24	-	-	-	-	-
		25	-	-	-	-	-
		26	-	-	-	-	-
		27	-	-	-	-	-
		28	-	-	-	-	-
		29	-	-	-	-	-
		30	-	-	-	-	-
		R元	-	-	-	-	-
ミツガ 1等	全 国 10.5×10.5cm ×3.0m	H22	-	-	-	-	-
		23	-	-	-	-	-
		24	-	-	-	-	-
		25	-	-	-	-	-
		26	-	-	-	-	-
		27	-	-	-	-	-
		28	-	-	-	-	-

(資料) 1 全国は、農林水産省「木材価格」

2 本県は、県内製材品市場標準相場

(注) 本県のヒノキの製材品価格については、H16年5月以降取扱量減少のため平均価格未公表

(単位：円/m³)

6月	7月	8月	9月	10月	11月	12月	年平均
11,600	11,500	11,400	11,700	11,900	12,200	12,300	11,800
11,600	11,600	11,800	12,100	12,400	12,700	12,600	12,300
10,700	10,600	11,100	11,400	11,600	11,400	11,300	11,400
10,600	10,700	11,000	11,400	12,200	13,700	14,600	11,500
12,700	12,700	13,000	13,900	14,300	14,100	13,800	13,500
11,900	11,900	12,800	13,000	12,800	12,400	12,400	12,700
11,700	11,800	12,100	12,200	12,700	12,900	13,000	12,300
12,500	12,400	12,500	13,000	13,700	13,900	13,900	13,100
12,900	13,100	13,300	13,700	14,000	14,200	14,100	13,600
12,900	12,900	13,200	13,400	13,700	13,600	13,500	13,500
12,100	11,900	11,400	13,000	13,500	13,800	13,300	12,900
11,400	11,400	11,600	12,400	12,600	13,300	13,400	12,300
10,900	9,700	11,000	11,100	11,600	11,600	11,300	11,800
9,200	9,700	10,300	11,900	13,400	14,900	16,100	11,100
13,200	12,700	13,900	14,900	15,100	15,000	14,500	14,200
12,000	12,700	13,400	13,400	13,200	13,200	12,900	13,000
11,300	11,700	12,400	12,600	13,100	13,200	13,900	13,000
12,700	12,500	12,800	13,800	14,800	15,500	15,300	13,700
11,800	12,100	12,700	13,700	14,200	14,200	14,200	13,300
12,500	12,800	13,300	13,600	14,200	13,400	12,800	13,300
20,900	21,100	21,200	21,300	21,900	21,900	22,100	21,600
20,400	20,100	20,400	20,900	22,200	22,300	21,700	21,700
16,800	16,800	17,500	17,800	18,600	18,300	18,500	18,500
17,800	18,200	18,900	19,700	20,800	22,600	25,200	19,700
18,800	18,400	18,500	18,600	18,700	18,400	18,000	20,000
16,800	16,700	17,100	17,700	18,200	18,200	18,100	17,600
17,100	17,200	17,400	17,400	17,900	18,300	18,400	17,600
17,600	17,600	17,600	18,000	18,200	18,600	18,600	18,100
18,000	18,000	18,200	18,400	19,000	19,400	19,400	18,400
17,400	17,500	17,400	17,500	18,100	18,700	18,700	18,100
18,900	18,400	19,600	20,700	20,800	20,600	20,000	20,000
19,600	19,600	19,800	20,300	20,300	20,700	20,700	20,600
12,900	13,100	15,200	15,600	15,600	16,500	16,500	16,400
-	-	-	-	-	-	-	-
-	-	-	-	-	-	-	-
-	-	-	-	-	-	-	-
-	-	-	-	-	-	-	-
-	-	-	-	-	-	-	-
-	-	-	-	-	-	-	-
-	-	-	-	-	-	-	-
24,600	24,700	24,800	24,900	24,200	24,400	24,300	23,500
24,500	25,100	25,200	24,600	24,300	24,400	24,400	24,200
23,600	23,900	23,900	23,800	23,900	24,200	24,300	24,400
23,900	24,100	24,500	24,000	24,000	23,500	23,900	23,000
25,100	24,800	24,600	24,900	24,900	24,700	24,800	25,100
24,600	24,800	25,000	25,100	25,000	24,700	24,700	24,800
25,100	25,500	24,600	24,900	25,000	24,400	23,900	25,000
23,800	23,800	21,900	21,900	21,900	21,900	21,900	23,000
26,700	26,800	26,800	26,800	26,800	26,800	26,800	26,800
26,800	26,800	26,800	26,800	27,200	27,200	27,200	26,900

(単位: 円/m³)

[illegible]

58 木材価格の推移

(1) 素材

(単位：円／m³)

年次	スギ		ヒノキ	
	全 国 (14～22cm×3.65～4.0m)	本 県 (14～22cm×4.0m)	全 国 (14～22cm×3.65～4.0m)	本 県 (14～22cm×4.0m)
H9	21,100	18,600	49,200	40,000
10	18,900	17,500	43,200	34,300
11	18,800	17,700	42,500	34,000
12	17,200	15,400	40,300	27,300
13	15,700	14,300	37,800	29,200
14	14,000	12,600	31,500	26,400
15	14,300	13,100	31,600	26,100
16	13,500	12,500	29,400	23,800
17	12,400	11,100	25,500	20,200
18	12,700	12,500	26,200	23,800
19	13,000	12,600	25,400	22,600
20	12,200	11,600	23,600	20,400
21	10,900	10,800	21,300	20,200
22	11,800	12,900	21,600	20,000
23	12,300	12,300	21,700	20,600
24	11,400	11,800	18,500	16,400
25	11,500	11,100	19,700	-
26	13,500	14,200	20,000	-
27	12,700	13,000	17,600	-
28	12,300	13,000	17,600	-
29	13,100	13,700	18,100	-
30	13,600	13,300	18,400	-
R元	13,500	13,300	18,100	-

(資料) 農林水産省「木材価格」

(注) 本県ヒノキの木材価格については、H25年1月以降取扱量減少のため平均価格未公表

(2) 製材品

(単位：円／m³)

年次	スギ (1等)		ヒノキ (1等)	
	全 国	本 県	全 国	本 県
H9	58,200	37,500	102,200	50,000
10	47,500	37,900	75,600	43,800
11	48,300	40,000	75,600	50,000
12	47,400	34,300	75,700	47,000
13	44,700	32,200	72,700	45,000
14	42,000	32,200	69,100	40,500
15	42,400	36,800	69,600	43,800
16	42,700	34,700	70,500	47,500
17	41,800	32,600	67,200	-
18	41,700	32,600	67,300	-
19	42,700	33,900	69,700	-
20	42,400	30,100	67,900	-
21	41,700	28,400	66,300	-
22	41,600	29,300	64,900	-
23	43,600	31,200	66,600	-
24	42,700	30,500	64,600	-
25	48,600	34,500	73,000	-
26	58,200	41,300	82,600	-
27	58,100	35,900	78,600	-
28	57,400	35,000	79,300	-
29	57,600	37,700	80,300	-
30	61,200	39,000	76,600	-
R元	61,900	38,600	76,900	-

(資料) 1 全国は、農林水産省「木材価格」

2 本県は、県内製材品市場標準相場

(注) 1 10.5cm×10.5cm×3.0mの価格である。

2 本県のヒノキの製材品価格については、H16年5月以降取扱量減少のため平均価格未公表

(単位：m³/円)

区分	年次	本県			都府県平均		
		スギ	ヒノキ	マツ	スギ	ヒノキ	マツ
価 格	S60	18,642	27,347	6,042	15,166	30,911	7,920
	H2	16,092	28,768	5,760	14,595	33,607	7,528
	7	10,855	22,050	2,940	11,730	27,607	5,966
	12	6,192	15,158	3,000	7,794	19,297	4,168
	15	3,364	11,737	-	4,801	14,291	2,821
	16	3,122	10,532	-	4,407	13,924	2,401
	17	2,616	8,195	-	3,628	11,988	2,037
	18	2,537	7,492	-	3,332	11,024	1,862
	19	2,831	7,021	-	3,369	10,508	1,728
	20	2,690	5,954	-	3,164	9,432	1,638
	21	2,070	4,599	-	2,548	7,850	1,466
	22	2,483	5,222	-	2,654	8,128	1,496
	23	2,380	5,463	-	2,838	8,427	1,578
	24	2,340	5,017	-	2,600	6,856	1,464
	25	2,063	4,771	-	2,465	6,493	1,376
	26	2,764	5,143	-	2,968	7,507	1,638
	27	2,638	4,275	-	2,833	6,284	1,531
	28	2,520	4,209	-	2,804	6,170	1,681
	29	2,614	4,322	-	2,881	6,200	1,705
	30	2,778	4,800	-	2,995	6,589	1,733
	R元	2,727	5,063	-	3,061	6,747	1,799
推 移 (S60 を 100)	S60	100	100	100	100	100	100
	H2	86	105	95	96	109	95
	7	58	81	49	77	89	75
	12	33	55	50	51	62	53
	15	18	43	-	32	46	36
	16	17	39	-	29	45	30
	17	14	30	-	24	39	26
	18	14	27	-	22	36	24
	19	15	26	-	22	34	22
	20	14	22	-	21	31	21
	21	11	17	-	17	25	19
	22	13	19	-	17	26	19
	23	13	20	-	19	27	20
	24	13	18	-	17	22	18
	25	11	17	-	16	21	17
	26	15	19	-	20	24	21
	27	14	16	-	19	20	19
	28	14	15	-	18	20	21
	29	14	16	-	19	20	22
	30	15	18	-	20	21	22
	R元	15	19	-	20	22	23

(資料) 林野庁「森林・林業統計要覧」

D 木材工業

60 規模別製材工場数（固定工場）

区分	年次末	全国	工場数	規 模 別		
	年度末	本県		75.0KW未満	75.0～300KW	300.0KW以上
工場数	S40	全国 本県	24,803 560	23,015 523	1,788 37	- -
	45	全国 本県	24,546 551	21,178 507	3,368 44	- -
	50	全国 本県	23,630 537	18,815 475	4,815 62	- -
	55	全国 本県	22,241 516	16,687 436	5,554 80	- -
	60	全国 本県	18,834 461	13,948 367	4,430 84	456 10
	H2	全国 本県	16,811 412	12,100 328	4,178 75	533 9
	7	全国 本県	14,565 365	10,183 272	3,829 75	553 18
	12	全国 本県	11,692 294	8,178 215	2,971 60	543 19
	17	全国 本県	9,011 240	6,189 179	2,334 49	488 12
	22	全国 本県	6,569 184	4,282 125	1,837 50	450 9
	26	全国 本県	5,468 136	3,455 87	1,597 41	416 8
	27	全国 本県	5,205 130	3,239 83	1,551 39	415 8
	28	全国 本県	4,933 127	3,030 77	1,491 42	412 8
	29	全国 本県	4,814 127	2,924 78	1,466 40	424 9
	30	全国 本県	4,582 119	2,750 74	1,405 34	427 11
	R元	全国 本県	4,382 116	2,583 73	1,370 32	429 11
構成比	S40	全国 本県	100 100	93 93	7 7	- -
	45	全国 本県	100 100	86 92	14 8	- -
	50	全国 本県	100 100	80 88	20 12	- -
	55	全国 本県	100 100	75 84	25 16	- -
	60	全国 本県	100 100	74 80	24 18	2 2
	H2	全国 本県	100 100	72 80	25 18	3 2
	7	全国 本県	100 100	70 75	26 21	4 5
	12	全国 本県	100 100	70 73	25 20	5 6
	17	全国 本県	100 100	69 75	26 20	5 5
	22	全国 本県	100 100	65 68	28 27	7 5
	26	全国 本県	100 100	63 64	29 30	8 6
	27	全国 本県	100 100	62 64	30 30	8 6
	28	全国 本県	100 100	61 61	30 33	8 6
	29	全国 本県	100 100	61 61	30 31	9 7
	30	全国 本県	100 100	60 62	31 29	9 9
	R元	全国 本県	100 100	59 63	31 28	10 9

(資料) 1 全国は、農林水産省「木材統計」

2 本県は、農林水産省「木材統計」，県かごしま材振興課

(注) 本表は、木材業者製材業者動態調査等の自己申告による記載内容を取りまとめたものである。

以下、木材加工場関係の資料もすべて同様である。

61 規模別木材加工工場数及び加工能力

区 分			S55	60	H2	7	12	17	22	26	27	28	29	30	R元
工 場 数	製 材 場	総 数	516	461	412	365	294	240	184	136	130	127	127	119	116
		7.5kw未満	12	2	6	4	5	-	-	-	-	2	3	1	1
		7.5～22.5	122	90	84	62	36	24	26	22	22	22	21	19	17
		22.5～37.5	118	107	81	75	69	56	38	21	19	18	19	17	19
		37.5～75.0	184	168	157	131	105	99	61	44	42	35	35	37	36
		(小 計)	436	367	328	272	215	179	125	87	83	77	78	74	73
	工 場	75.0～150.0	46	61	51	54	41	31	29	23	20	23	23	18	17
		150.0～300.0	21	23	24	21	19	18	21	18	19	19	17	16	15
		(小 計)	67	84	75	75	60	49	50	41	39	42	40	34	32
		300.0kw以上	13	10	9	18	19	12	9	8	8	8	9	11	11
		うち 1,000.0 kw以上	-	-	-	-	-	-	-	1	1	1	1	1	2
	チップ工場	専業	43	43	49	30	16	11	15	14	15	19	19	18	18
		兼業	66	43	27	31	33	19	16	13	14	13	13	13	15

(資料) 県かごしま材振興課

(注) チップ兼業は内数

年 度 (振興局・支庁) 市町村名	総 数	固 定 工 場								チップ 専業	チップ 兼業
		総数	7.5kw 未満	7.5～ 22.5	22.5～ 37.5	37.5～ 75.0	75.0～ 150.0	150.0～ 300.0	300.0kw 以上		
H29	146	127	3	21	19	35	23	17	9	19	13
30	137	119	1	19	17	37	18	16	11	18	13
R元	134	116	1	17	19	36	17	15	11	18	15
(鹿児島)	18	16	-	4	2	4	5	-	1	2	-
鹿児島市	10	10	-	3	-	1	5	-	1	-	-
日置市	5	4	-	-	1	3	-	-	-	1	-
いちき串木野市	3	2	-	1	1	-	-	-	-	1	-
三島村	-	-	-	-	-	-	-	-	-	-	-
十島村	-	-	-	-	-	-	-	-	-	-	-
(南薩)	14	13	-	2	3	3	1	2	2	1	1
枕崎市	2	2	-	-	-	-	-	1	1	-	-
指宿市	5	5	-	-	3	1	1	-	-	-	-
南さつま市	1	1	-	1	-	-	-	-	-	-	-
南九州市	6	5	-	1	-	2	-	1	1	1	1
(北薩)	31	27	-	2	7	11	2	4	1	4	2
阿久根市	3	2	-	-	1	1	-	-	-	1	-
出水市	10	9	-	-	2	6	1	-	-	1	-
薩摩川内市	11	10	-	-	2	3	-	4	1	1	1
さつま町	6	5	-	2	2	-	1	-	-	1	1
長島町	1	1	-	-	-	1	-	-	-	-	-
(始良・伊佐)	20	16	-	1	1	5	3	4	2	4	3
霧島市	9	7	-	1	-	3	2	-	1	2	1
伊佐市	7	6	-	-	-	2	1	3	-	1	1
始良市	2	1	-	-	1	-	-	-	-	1	-
湧水町	2	2	-	-	-	-	-	1	1	-	1
(大隅)	37	34	1	7	5	8	5	4	4	3	8
鹿屋市	11	10	1	4	-	3	1	1	-	1	-
垂水市	-	-	-	-	-	-	-	-	-	-	-
曾於市	9	9	-	1	2	1	2	3	-	-	2
志布志市	3	2	-	-	1	-	-	-	1	1	1
大崎町	4	4	-	1	-	3	-	-	-	-	-
東串良町	1	1	-	-	-	-	-	-	1	-	1
錦江町	1	-	-	-	-	-	-	-	-	1	-
南大隅町	2	2	-	-	1	-	1	-	-	-	-
肝付町	6	6	-	1	1	1	1	-	2	-	4

62 市町村別木材加工工場数（つづき）

年 度 (振興局・支庁) 市町村名	総 数	固 定 工 場								チップ 専業	チップ 兼業
		総数	7.5kw 未満	7.5～ 22.5	22.5～ 37.5	37.5～ 75.0	75.0～ 150.0	150.0～ 300.0	300.0kw 以上		
(熊本)	10	8	-	1	1	4	1	-	1	2	1
西之表市	4	3	-	1	-	1	1	-	-	1	1
中種子町	1	1	-	-	-	1	-	-	-	-	-
南種子町	-	-	-	-	-	-	-	-	-	-	-
屋久島町	5	4	-	-	1	2	-	-	1	1	-
(大島)	4	2	-	-	-	1	-	1	-	2	-
奄美市	-	-	-	-	-	-	-	-	-	-	-
大和村	1	-	-	-	-	-	-	-	-	1	-
宇検村	2	1	-	-	-	-	-	1	-	1	-
瀬戸内町	-	-	-	-	-	-	-	-	-	-	-
龍郷町	-	-	-	-	-	-	-	-	-	-	-
喜界町	-	-	-	-	-	-	-	-	-	-	-
徳之島町	-	-	-	-	-	-	-	-	-	-	-
天城町	1	1	-	-	-	1	-	-	-	-	-
伊仙町	-	-	-	-	-	-	-	-	-	-	-
和泊町	-	-	-	-	-	-	-	-	-	-	-
知名町	-	-	-	-	-	-	-	-	-	-	-
与論町	-	-	-	-	-	-	-	-	-	-	-

(資料) 県かごしま材振興課

(注) チップ兼業は内数

63 地区別工場数・出力数

振興局・支庁	37.5kw未満		37.5～75kw		75.0～150kw		150kw以上	
	工場数	出力数	工場数	出力数	工場数	出力数	工場数	出力数
鹿児島	6	130	4	201	5	493	X	X
南薩	5	138	3	135	X	X	4	1,995
北薩	9	221	11	563	2	193	5	1,163
姶良・伊佐	2	45	5	273	3	306	6	1,737
大隅	13	243	8	394	5	462	8	3,767
熊毛	2	43	4	225	X	X	X	X
大島	-	-	X	X	-	-	X	X

工場数	出力数 (kw)
116	13,731

(資料) 県かごしま材振興課

(注) Xは個人又は法人その他の団体に関する秘密を保護するため、統計値を公表しないもの

64 市町村別素材生産事業者数

年度 (振興局・支庁) 市町村名	素 材			
	合計	100m ³ 未満	100～ 500m ³	500～ 1,000m ³
H28	230	96	12	11
29	239	124	7	12
30	241	114	11	14
R元	242	96	13	16
(鹿児島)	24	4	1	1
鹿児島市	20	4	1	1
日置市	1	－	－	－
いちき串木野市	3	－	－	－
三島村	－	－	－	－
十島村	－	－	－	－
(南薩)	20	7	3	2
枕崎市	4	4	－	－
指宿市	2	1	－	－
南さつま市	5	1	1	1
南九州市	9	1	2	1
(北薩)	37	9	2	5
阿久根市	2	1	－	－
出水市	7	3	－	－
薩摩川内市	12	2	－	3
さつま町	13	3	1	2
長島町	3	－	1	－
(始良・伊佐)	56	27	3	4
霧島市	25	14	2	2
伊佐市	14	8	－	－
始良市	8	3	－	－
湧水町	9	2	1	2
(大隅)	66	28	4	2
鹿屋市	15	5	1	1
垂水市	4	4	－	－
曾於市	17	7	1	1
志布志市	14	7	1	－
大崎町	3	3	－	－
東串良町	－	－	－	－
錦江町	6	1	1	－
南大隅町	3	－	－	－
肝付町	4	1	－	－

生 産 量 別				
1,000～ 2,000m ³	2,000～ 3,000m ³	3,000～ 5,000m ³	5,000～ 10,000m ³	10,000m ³ 以上
29	13	22	31	16
19	12	17	25	23
14	17	19	26	26
21	14	23	32	27
1	4	3	8	2
－	4	3	6	1
1	－	－	－	－
－	－	－	2	1
－	－	－	－	－
－	－	－	－	－
7	－	－	－	1
－	－	－	－	－
1	－	－	－	－
2	－	－	－	－
4	－	－	－	1
3	2	4	6	6
－	－	－	－	1
－	1	－	2	1
1	－	3	1	2
1	1	1	2	2
1	－	－	1	－
3	－	5	6	8
2	－	1	1	3
1	－	1	2	2
－	－	2	2	1
－	－	1	1	2
3	5	6	8	10
2	－	2	2	2
－	－	－	－	－
－	1	2	2	3
－	2	－	－	4
－	－	－	－	－
－	－	－	－	－
－	－	1	3	－
1	2	－	－	－
－	－	1	1	1

64 市町村別素材生産事業者数（つづき）

年度 (振興局・支庁) 市町村名	素 材			
	合計	100m ³ 未満	100～ 500m ³	500～ 1,000m ³
(熊毛)	20	8	－	2
西之表市	3	－	－	－
中種子町	1	－	－	－
南種子町	2	1	－	－
屋久島町	14	7	－	2
(大島)	19	13	－	－
奄美市	4	－	－	－
大和村	1	1	－	－
宇検村	2	2	－	－
瀬戸内町	10	9	－	－
龍郷町	－	－	－	－
喜界町	－	－	－	－
徳之島町	1	1	－	－
天城町	1	－	－	－
伊仙町	－	－	－	－
和泊町	－	－	－	－
知名町	－	－	－	－
与論町	－	－	－	－

(資料) 県森林経営課

生 産 量 別				
1,000～ 2,000m ³	2,000～ 3,000m ³	3,000～ 5,000m ³	5,000～ 10,000m ³	10,000m ³ 以上
2	1	3	4	-
-	-	2	1	-
1	-	-	-	-
-	-	-	1	-
1	1	1	2	-
2	2	2	-	-
1	1	2	-	-
-	-	-	-	-
-	-	-	-	-
-	1	-	-	-
-	-	-	-	-
-	-	-	-	-
-	-	-	-	-
1	-	-	-	-
-	-	-	-	-
-	-	-	-	-
-	-	-	-	-

E 特用林産等

65 竹林改良等事業実績（県単事業）

年 度 振興局・支庁	竹 林 改 良		荒 廃 竹 林 の 整 備		作 業 路	
	面 積	市町村数	面 積	市町村数	延 長	市町村数
	ha		ha		m	
H17	18.12	8	-	-	3,663	5
18	18.73	8	-	-	4,395	6
19	22.28	8	-	-	3,780	7
20	14.10	8	-	-	2,558	6
21	17.22	8	-	-	3,038	7
22	16.62	7	-	-	4,436	7
23	11.15	7	2.27	4	2,244	9
24	16.33	8	2.30	4	3,539	9
25	18.87	8	2.54	6	3,722	8
26	10.74	7	2.59	4	3,157	6
27	21.62	12	27.64	4	6,238	12
28	10.81	6	13.82	2	3,119	3
29	17.19	6	1.00	1	3,485	6
30	18.17	7	-	-	2,510	5
R元	10.68	4	-	-	1,854	3
鹿 児 島	-	-	-	-	-	-
南 薩	-	-	-	-	-	-
北 薩	6.80	2	-	-	1,774	2
姶良・伊佐	3.88	2	-	-	80	1
大 隅	-	-	-	-	-	-
熊 毛	-	-	-	-	-	-
大 島	-	-	-	-	-	-

（資料）県森林経営課

（注） H27年度～H29年度 荒廃竹林の整備に、台風復旧対策における実績が含まれる。

66 活動火山周辺地域防災林業対策事業実績

年 度	協 業 体 数	施 設 導 入 数		事 業 費 (千円)
		降 灰 防 止	降 灰 除 去	
H19	1	-	1	2,897
20	1	-	1	4,502
21	1	1	-	3,638
22	1	-	1	3,001
23	2	2	-	2,741
24	3	2	4	5,686
25	1	-	7	4,461
26	2	2	1	3,734
27	2	1	3	3,683
28	2	1	2	2,482
29	1	1	-	3,107
30	1	1	1	2,623
R元	2	1	1	2,623

（資料）県森林経営課

年 度	特 用 樹 林 造 成												
	竹 林 改 良		く ぬ ぎ		ひ さ か き		み よ う が 栽 培 地 造 成	た ら の め 栽 培 地 造 成	さ か き		し き み 新 植	ほ だ 場 造 成	た け の こ 展 示 園 箇所
	1 年 目 ha	2 年 目 ha	新 植 ha	保 育 ha	新 植 ha	保 育 ha			新 植 ha	保 育 ha			
H16	-	-	-	-	0.35	-	-	-	0.40	-	10.70	-	-
21	-	-	-	-	-	-	-	-	-	-	-	-	-
22	-	-	-	-	-	-	-	-	-	-	-	-	-
23	-	-	-	-	-	-	-	-	-	-	-	-	-
24	-	-	-	-	-	-	-	-	-	-	-	-	-
25	-	-	-	-	-	-	-	-	-	-	-	-	-
26	-	-	-	-	-	-	-	-	-	-	-	-	-
27	-	-	-	-	-	-	-	-	-	-	-	-	-
28	-	-	-	-	-	-	-	-	-	-	-	-	-
29	-	-	-	-	-	-	-	-	-	-	-	-	-
30	-	-	-	-	-	-	-	-	-	-	-	-	-
R元	-	-	-	-	-	-	-	-	-	-	-	-	-

(資料) 県森林経営課

		生産基盤整備					生産・出荷施設					加工・貯蔵施設	流通販売等施設	炭化等施設
ハゼノキ ソテ		作業道		簡易給水施設	管理道	用・排水施設	導入箇所数	林内作業車台	竹材搬出用機械等	移動式炭化炉	製炭窯			
新植	保育	開設	改良	箇所	m	箇所	箇所	台	基	式	基	箇所	箇所	箇所
-	-	-	-	-	-	-	-	-	1	-	-	-	-	-
-	-	-	-	-	-	-	-	-	-	-	-	-	-	-
-	-	-	-	-	-	-	-	-	-	-	-	-	-	-
-	-	-	-	-	-	-	-	-	-	-	-	-	-	-
-	-	-	-	-	-	-	-	-	-	-	-	-	-	-
-	-	-	-	-	-	-	-	-	-	-	-	-	-	-
-	-	-	-	-	-	-	-	-	-	-	-	-	-	-
-	-	-	-	-	-	-	-	-	-	-	-	-	-	-
-	-	-	-	-	-	-	-	-	-	-	-	-	-	-
-	-	-	-	-	-	-	-	-	-	-	-	-	-	-
-	-	-	-	-	-	-	-	-	-	-	-	-	-	-
-	-	-	-	-	-	-	-	-	-	-	-	-	-	-

68 緑化樹木（露地栽培）の生産状況（R2年3月現在の在圃本数）

年 度 振興局・支庁	生 産 者 （ 人 ）				生 産 面 積 （ ア ー ル ）			
	総 数	農 林 家 家	法 人	団 体 その他	総 数	農 林 家 家	法 人	団 体 その他
H10	175	88	78	9	94,948	14,040	79,951	957
19	75	33	40	2	28,345	10,584	17,437	324
20	72	31	38	3	28,176	10,734	17,068	374
21	35	11	22	2	23,755	11,070	12,465	220
22	32	6	24	2	15,797	781	14,996	20
23	27	7	20	1	12,797	508	12,059	230
24	42	19	22	1	18,750	10,971	7,404	375
25	34	14	19	1	18,035	2,762	15,193	80
26	29	12	16	1	9,616	1,582	8,014	20
27	24	6	17	1	7,198	1,875	5,303	20
28	28	8	19	1	8,125	211	7,894	20
29	32	7	24	1	11,614	485	11,094	35
30	29	9	17	3	10,138	3,482	6,454	202
R元	28	10	18	-	11,810	4,450	7,360	-
鹿 児 島	3	-	3	-	189	-	189	-
南 薩	4	-	4	-	2,555	-	2,555	-
北 薩	11	8	3	-	6,314	4,358	1,956	-
始 良・伊 佐	2	-	2	-	600	-	600	-
大 隅	5	1	4	-	1,750	10	1,740	-
熊 毛	1	-	1	-	80	-	80	-
大 島	2	1	1	-	322	82	240	-

（資料）県森づくり推進課

（注）1 生産者の所在地を単位として集計してある。

2 四捨五入の関係で総数と内訳の計は一致しないことがある。

69 緑化樹木（コンテナ栽培）の生産状況（R2年3月現在の在圃本数）

年 度 振興局・支庁	生 産 者 （ 人 ）				生 産 面 積 （ ア ー ル ）			
	総 数	農 林 家 家	法 人	団 体 その他	総 数	農 林 家 家	法 人	団 体 その他
H10	33	11	21	1	17,055	3,044	13,973	38
19	35	16	17	2	5,146	2,302	2,605	239
20	39	18	19	2	6,381	2,427	3,715	239
21	19	9	9	1	2,385	740	1,415	230
22	12	5	17	1	1,809	72	1,737	-
23	10	3	6	1	2,029	32	1,767	230
24	18	9	8	1	4,750	1,808	2,567	375
25	15	8	6	1	3,065	1,288	1,747	30
26	17	8	8	1	4,004	1,111	2,883	10
27	11	2	8	1	3,811	800	3,001	10
28	12	2	9	1	3,069	315	2,744	10
29	11	1	9	1	1,008	10	988	10
30	11	4	7	-	5,557	1,910	3,647	-
R元	10	5	5	-	4,483	2,190	2,293	-
鹿 児 島	1	-	1	-	23	-	23	-
南 薩	1	-	1	-	30	-	30	-
北 薩	4	3	1	-	3,380	2,180	1,200	-
始 良・伊 佐	-	-	-	-	-	-	-	-
大 隅	2	1	1	-	806	6	800	-
熊 毛	-	-	-	-	-	-	-	-
大 島	2	1	1	-	244	4	240	-

（資料）県森づくり推進課

（注）1 生産者の所在地を単位として集計してある。

2 四捨五入の関係で総数と内訳の計は一致しないことがある。

生産本数 (千本)						
総数	高 中 木 性 樹 木				低 木 性 樹 木	特殊樹木
	針 葉 樹	常 広 葉 樹	落 広 葉 樹	小 計		
5,365	573	2,505	253	3,331	1,802	232
812	101	336	52	489	191	132
563	76	164	26	266	160	137
354	46	125	59	230	91	32
278	23	117	29	169	-	109
220	34	74	21	129	-	90
228	49	113	28	190	-	38
232	42	125	27	194	-	38
181	22	108	19	149	-	32
159	20	78	46	144	10	5
143	19	77	13	109	-	34
243	111	77	21	209	-	34
139	8	91	14	113	-	26
93	4	57	8	69	-	24
6	-	3	1	4	-	2
31	0	23	3	26	-	5
19	4	10	3	17	-	2
10	0	8	0	8	-	2
14	0	9	1	11	-	3
2	-	2	1	2	-	-
11	-	0	0	1	-	11

生産本数 (千本)						
総数	高 中 木 性 樹 木				低 木 性 樹 木	特殊樹木
	針 葉 樹	常 広 葉 樹	落 広 葉 樹	小 計		
1,060	54	684	42	780	220	60
344	41	191	13	245	76	23
392	23	227	26	276	95	21
304	9	172	44	225	74	4
67	12	43	4	59	-	9
53	1	31	11	43	-	10
67	3	41	19	63	-	4
57	2	35	17	54	-	3
84	4	54	24	82	-	2
44	1	30	6	37	7	-
48	1	27	13	41	-	7
59	1	37	8	46	-	13
73	6	52	14	72	-	7
55	5	38	5	48	-	7
10	4	5	1	10	-	-
2	-	2	-	2	-	0
13	-	10	3	13	-	-
-	-	-	-	-	-	-
20	-	19	2	20	-	-
-	-	-	-	-	-	-
9	1	2	-	2	-	7

5 林 業 經 営

A 林業構造改善

70 林業構造改善事業指定地域一覧

区 分	指定年度	指定地域数	地 域 名	事業実施年度
第一次林業構造改善事業	S39	3	薩摩町, 輝北町, 田代町	S40～42
	40	3	出水市, 蒲生町, 鹿屋市	S41～43
	41	3	国分市, 牧園町, 根占町	S42～44
	42	1	佐多町	S43～45
	43	2	霧島町, 徳之島町	S44～46
	44	3	名瀬市, 上屋久町, 横川町	S45～47
	45	1	大口市	S46～48
	45追	2	出水市, 根占町	S46～48
	46	3	宮之城町, 鶴田町, 祁答院町	S47～49
	46追	4	薩摩町, 牧園町	S47～48
			佐多町, 鹿屋市	S47～49
第二次林業構造改善事業	47	2	始良東部A(国分市, 福山町) 始良東部B(隼人町, 霧島町)	S48～51
	48	3	伊佐(大口市, 菱刈町), 牧園町 種子島(西之表市, 中種子町, 南種子町)	S49～52
	49	4	出水市, 始良西部A(加治木町, 溝辺町) 始良西部B(始良町, 蒲生町), 根占町	S50～53
	50	4	宮之城町, 鶴田町, 祁答院町	S51～54
			薩摩町	S51～55
	51	4	川内市, 栗野町, 吉松町, 大根占町	S52～55
	52	5	東郷町, 入来町, 樋脇町, 財部町 屋久島(上屋久町, 屋久町)	S53～56
	52特	1	国分市	S52
	52追	2	始良東部A(福山町), 始良東部B(隼人町, 霧島町)	S53～54
	53	6	知覧町, 川辺町, 日置A(東市来町, 日吉町) 輝北町, 有明町, 大崎町	S54～57
	53追	1	伊佐(大口市, 菱刈町)	S54～55
	53特	2	国分市, 大口市	S53
	54	6	高尾野町, 吹上町, 金峰町, 日置B(伊集院町, 郡山町) 横川町, 高山町	S55～60
	54追	2	出水市, 始良西部B(始良町, 蒲生町)	S55～56
	54特	4	加治木町, 隼人町, 出水市, 根占町	S54
	55特	5	国分市, 大根占町, 祁答院町, 栗野町, 蒲生町	S55

(注) 追：追加事業（本事業終了地域を対象とした追加事業）

特：特別対策事業

70 林業構造改善事業指定地域一覧(つづき)

区 分		指定年度	指定地域数	地 域 名	事業実施年度
新 林 業 構 造 改 善 事 業	山 村 林 構	S55	4	菱刈町, 大隅町, 阿久根市, 大口市	S55～63
		56	4	宮之城町, 栗野町, 末吉財部地域(末吉町, 財部町) 種子島地域(西之表市, 中種子町, 南種子町)	S57～H3
		57	3	祁答院町, 福山町, 鹿屋串良地域(鹿屋市, 串良町)	S58～H2
		58	3	川辺町, 志布志町, 輝北町	S59～H3
		59	3	国分市, 蒲生町, 牧園町	S60～H5
		60	2	金峰町, 始良町	S61～H6
		61	1	東市来町	S62～H4
		62	1	串木野市	S63～H4
		63	2	出水市, 伊集院町	H元～6
		H元	2	喜入町, 加治木町	H2～6
	地 区 林 構	S55	1	指宿市	S55～59
		57	1	隼人町	S58～H元
		58	3	上屋久町, 屋久町, 東町	S59～H3
		59	1	吉田町	S61～H2
		61	1	市来町	S63～H4
		62	1	溝辺町	S63～H6
	広 域 林 構	56	1	鹿児島中央地区	S57～60
		63	1	鹿児島中部地区	H元～2
	適 正 化 対 策	58	1	吉田町	S58～60
		59	1	市来町	S59～61
		60	1	鶴田町	S60～62
	活 性 化 対 策	59	2	佐多町, 薩摩町	S59
		60	1	串木野市	S60
	活 性 化 対 策 特 別	63	5	祁答院町, 蒲生町, 栗野町, 輝北町, 財部町	S63
	高 度 化 モ デ ル	H元	1	曽於地域	H元～2
	共 同 化 特 対	3	1	福山町	H3～4

70 林業構造改善事業指定地域一覧(つづき)

区 分		指定年度	指定地域数	地 域 名	事業実施年度
林業山村活性化 林業構造改善事業	総 合 型	H2	3	財部町	H2～5
				高山町	H2～7
				大隅町	H3～6
		3	3	田代町, 大口・菱刈ブロック(大口市, 菱刈町)	H4～7
				入来町	H4～8
		4	5	宮之城・鶴田ブロック(宮之城町, 鶴田町), 鹿屋市	H5～8
				蒲生町	H5～9
				国分・隼人ブロック(国分市, 隼人町), 福山町	H5～10
		5	3	種子島ブロック(西之表市, 中種子町, 南種子町)	H6～10
				串木野市	H6～11
				知覧・川辺ブロック(知覧町, 川辺町)	H6～12
		6	4	川内ブロック(川内市, 樋脇町, 東郷町)	H7～10
				吉松町	H7～9
				横川町, 根占町	H8～10
		7	3	栗野町, 溝辺町	H8～9
				伊集院町	H8～11
	産 地 形成型	2	1	南大隅地域(大根占町, 根占町, 田代町, 佐多町)	H2～8
		3	1	南薩地域(枕崎市, 加世田市, 笠沙町, 大浦町, 坊津町, 知覧町, 川辺町)	H4～8
	資 源 活 用 型	2	1	大根占町	H2～4
		3	1	末吉町	H4～6
		5	1	東市来町	H6～9
		6	2	内之浦町	H7～9
				宮之城町(緑のアメニティ)	H6
		7	2	加治木町, 大隅町	H8～10
	地域活 性化型	2	3	鶴田町, 栗野町, 佐多町	H2～3
	活 力 増 進 モデル	3	2	祁答院町, 輝北町	H4～5
	美しい 森林むら づくり	3	1	栗野町	H4～5
	新美しい 森林むら づくり	6	1	財部町	H6～8
	中山間林 業活性化 モデル	7	2	出水市, 喜入町	H7～8

70 林業構造改善事業指定地域一覧(つづき)

区 分		指定年度	指定地域数	地 域 名	事業実施年度
景気対策臨時緊急特別林業構造改善事業		H10	4	南薩流域，北薩流域，始良流域，大隅流域	H10

区 分		指定年度	指定地域数	地 域 名	事業実施年度
経済新生臨時特別林業構造改 善 事 業		H11	4	南薩流域，北薩流域，始良流域，大隅流域	H11

区 分		指定年度	指定地域数	地 域 名	事業実施年度
経営基盤強化林構	森 林活用型	H8	1	大口市	H8～10
		9	1	郡山町	H9～13
	事業体育成型	9	1	肝属東部(鹿屋市，高山町)	H9～11
		11	1	熊毛流域(西之表市，中種子町，南種子町，上屋久町屋久町)	H11～13
	木材供給圏確立型	10	1	始良流域(国分市，加治木町，始良町，蒲生町溝辺町，横川町，栗野町，吉松町，牧園町霧島町，隼人町，福山町)	H10～13

区 分		指定年度	指定地域数	地 域 名	事業実施年度
地集約林化業型経営構	地域林業経営集約化型	H12	1	財部町	H12～14
		13	1	指宿地域(指宿市，喜入町，山川町，頰娃町，開聞町)	H13～15
	資源循環利用推進課型	12	2	蒲生地域(鹿児島市，吉田町，加治木町，始良町蒲生町，溝辺町)	H12～14
				大隅地域(輝北町，志布志町，大崎町，有明町)	H12～14

区 分		指定年度	指定地域数	地 域 名	事業実施年度
林業・木材産業構造改革事業	策林業経営構造業対	H14	2	大口市，祁答院町	H14～15
		15	1	川辺町	H15～16
		16	2	隼人町，根占町	H16～17
		17	2	鹿児島市，霧島市	H17
		18	2	鹿児島市，さつま町	H18
	木材産業構造改革事業	19	1	鹿屋市・肝付町	H19
		20	1	鹿児島市	H20
		21	1	肝付町	H21
		22	1	南九州市	H22～23
		23	1	肝付町	H23
		24	1	曾於市	H24～25
		25	－		
		26	－		
		27	－		
		28	1	薩摩川内市	H28
		29	1	曾於市	H29
		30	1	鹿児島市	H30
		R元	－		

(資料) 県かごしま材振興課

71 入会林野整備実績

(単位：件・ha)

(振興局・支庁) 市町村	総 数				S40～H30年度				R元年度			
	調査測量		認可		調査測量		認可		調査測量		認可	
	件数	面積	件数	面積	件数	面積	件数	面積	件数	面積	件数	面積
総 数	392	22,115	320	16,986	392	22,115	311	16,823	-	-	9	163
(鹿児島)	27	1,979	24	2,040	27	1,979	24	2,040	-	-	-	-
鹿児島市	10	1,005	9	993	10	1,005	9	993	-	-	-	-
日置市	7	453	7	456	7	453	7	456	-	-	-	-
いちき串木野市	10	521	8	591	10	521	8	591	-	-	-	-
三島村	-	-	-	-	-	-	-	-	-	-	-	-
十島村	-	-	-	-	-	-	-	-	-	-	-	-
(南薩)	63	4,430	74	5,135	63	4,430	70	5,067	-	-	4	68
枕崎市	2	109	6	320	2	109	6	320	-	-	-	-
指宿市	5	173	5	206	5	173	5	206	-	-	-	-
南さつま市	30	1,703	24	1,825	30	1,703	23	1,807	-	-	1	18
南九州市	26	2,445	39	2,784	26	2,445	36	2,734	-	-	3	50
(北薩)	80	3,171	74	2,421	80	3,171	69	2,326	-	-	5	95
阿久根市	3	226	2	158	3	226	1	154	-	-	1	4
出水市	2	36	2	43	2	36	2	43	-	-	-	-
薩摩川内市	39	1,852	29	986	39	1,852	29	986	-	-	-	-
さつま町	36	1,057	22	735	36	1,057	20	689	-	-	2	46
長島町	-	-	19	499	-	-	17	454	-	-	2	45
(姶良・伊佐)	60	2,336	52	2,170	60	2,336	52	2,170	-	-	-	-
霧島市	41	1,095	36	980	41	1,095	36	980	-	-	-	-
伊佐市	1	80	2	92	1	80	2	92	-	-	-	-
姶良市	9	815	7	791	9	815	7	791	-	-	-	-
湧水町	9	346	7	307	9	346	7	307	-	-	-	-
(大隅)	71	2,228	60	2,094	71	2,228	60	2,094	-	-	-	-
鹿屋市	29	957	25	754	29	957	25	754	-	-	-	-
垂水市	1	31	1	32	1	31	1	32	-	-	-	-
曾於市	31	739	27	961	31	739	27	961	-	-	-	-
志布志市	8	227	6	216	8	227	6	216	-	-	-	-
大崎町	-	-	-	-	-	-	-	-	-	-	-	-
東串良町	-	-	-	-	-	-	-	-	-	-	-	-
錦江町	-	-	-	-	-	-	-	-	-	-	-	-
南大隅町	1	200	1	131	1	200	1	131	-	-	-	-
肝付町	1	74	-	-	1	74	-	-	-	-	-	-
(熊本)	17	811	17	1,257	17	811	17	1,257	-	-	-	-
西之表市	-	-	-	-	-	-	-	-	-	-	-	-
中種子町	1	125	1	56	1	125	1	56	-	-	-	-
南種子町	6	197	6	364	6	197	6	364	-	-	-	-
屋久島町	10	489	10	837	10	489	10	837	-	-	-	-
(大島)	74	7,160	19	1,869	74	7,160	19	1,869	-	-	-	-
奄美市	36	2,519	10	376	36	2,519	10	376	-	-	-	-
大和村	1	168	-	-	1	168	-	-	-	-	-	-
宇検村	6	1,941	2	777	6	1,941	2	777	-	-	-	-
瀬戸内町	-	-	-	-	-	-	-	-	-	-	-	-
龍郷町	-	-	-	-	-	-	-	-	-	-	-	-
喜界町	13	447	-	-	13	447	-	-	-	-	-	-
徳之島町	10	1,289	4	468	10	1,289	4	468	-	-	-	-
天城町	8	796	3	248	8	796	3	248	-	-	-	-
伊仙町	-	-	-	-	-	-	-	-	-	-	-	-
和泊町	-	-	-	-	-	-	-	-	-	-	-	-
知名町	-	-	-	-	-	-	-	-	-	-	-	-
与論町	-	-	-	-	-	-	-	-	-	-	-	-

(資料) 県森林経営課

(注) 認可件数、面積は、入会林野近代化法に基づく整備分のみ（自主登記は除く）

B 森林経営計画

72 森林経営計画認定面積

(単位：ha)

区 分	森林組合	市町村	県森林 整備公社	その他	合計
R元年度末	70,916	13,672	12,183	16,972	113,743
鹿児島	4,146	9,836	1,064	1,262	16,308
南薩	4,849	440	1,023	1	6,313
北薩	2,784	54	2,936	5,789	11,563
始良・伊佐	19,659	-	1,388	4,241	25,288
大隅	24,976	434	1,467	3,495	30,371
熊毛	8,064	1,269	4,306	436	14,074
大島	6,438	1,640	-	1,749	9,827

(資料) 県森林経営課

(注) 1 その他は、県、会社、個人である。

2 認定は、農林水産大臣、県知事、市町村長による。

3 四捨五入の関係で総数と内訳の計は一致しないことがある。

73 市町村別除伐・間伐対象面積

(単位: ha・%)

〔森林計画区〕 (振興局・支庁) 市 町 村	民 有 林 面 積	人 工 林 面 積 (スギ・ヒノキ) (A)	除伐対象面積 (B)	間伐対象面積 (C)	人工林対比	
					(B)/(A)	(C)/(A)
総 数	440,060	183,659	1,623	48,331	0.9	26.3
〔南薩〕	97,899	43,150	60	12,065	0.1	28.0
(鹿児島)	55,093	20,727	15	4,859	0.1	23.4
鹿児島市	27,173	10,624	12	2,451	0.1	23.1
日置市	13,028	7,776	2	1,639	0.0	21.1
いちき串木野市	5,636	2,243	1	751	0.0	33.5
三島村	2,515	-	-	-	-	-
十島村	6,741	84	-	18	-	22.0
(南薩)	42,807	22,423	44	7,206	0.2	32.1
枕崎市	3,347	1,076	2	550	0.2	51.1
指宿市	5,310	2,602	8	949	0.3	36.5
南さつま市	17,410	7,022	10	1,934	0.1	27.5
南九州市	16,739	11,724	24	3,773	0.2	32.2
〔北薩〕	100,397	49,346	286	12,522	0.6	25.4
(北薩)	85,488	39,155	161	9,707	0.4	24.8
阿久根市	6,723	3,241	4	992	0.1	30.6
出水市	12,652	8,021	83	2,220	1.0	27.7
薩摩川内市	43,037	17,548	42	3,771	0.2	21.5
さつま町	15,776	7,525	28	1,723	0.4	22.9
長島町	7,301	2,820	3	1,002	0.1	35.5
(始良・伊佐)	14,909	10,191	125	2,815	1.2	27.6
伊佐市	14,909	10,191	125	2,815	1.2	27.6
〔始良〕	54,623	33,919	323	9,350	1.0	27.6
(始良・伊佐)	54,623	33,919	323	9,350	1.0	27.6
霧島市	33,410	20,735	267	6,294	1.3	30.4
始良市	14,553	8,390	31	1,519	0.4	18.1
湧水町	6,661	4,794	26	1,536	0.5	32.0
〔大隅〕	83,860	47,158	941	10,711	2.0	22.7
(大隅)	83,860	47,158	941	10,711	2.0	22.7
鹿屋市	15,837	8,824	96	1,800	1.1	20.4
垂水市	8,805	3,585	40	913	1.1	25.5
曾於市	19,319	13,700	399	2,834	2.9	20.7
志布志市	11,309	6,782	193	1,384	2.9	20.4
大崎町	3,379	1,595	31	447	2.0	28.0
東串良町	178	46	1	8	1.2	18.1
錦江町	6,895	4,510	66	1,199	1.5	26.6
南大隅町	9,349	3,180	7	951	0.2	29.9
肝付町	8,789	4,936	107	1,175	2.2	23.8
〔熊毛〕	30,891	9,311	13	3,284	0.1	35.3
(熊毛)	30,891	9,311	13	3,284	0.1	35.3
西之表市	10,738	3,509	3	1,486	0.1	42.4
中種子町	5,387	1,781	2	559	0.1	31.4
南種子町	4,685	1,309	8	389	0.6	29.7
屋久島町	10,081	2,711	-	849	-	31.3
〔奄美大島〕	72,389	773	-	400	-	51.7
(大島)	72,389	773	-	400	-	51.7
奄美市	21,756	343	-	202	-	58.9
大和村	7,924	127	-	85	-	66.7
宇検村	8,520	18	-	4	-	21.9
瀬戸内町	18,846	127	-	51	-	40.0
龍郷町	6,676	133	-	57	-	42.6
喜界町	889	2	-	1	-	41.8
徳之島町	4,015	11	-	-	-	-
天城町	1,702	0	-	-	-	-
伊仙町	1,059	4	-	1	-	15.1
和泊町	300	-	-	-	-	-
知名町	619	9	-	1	-	6.5
与論町	84	-	-	-	-	-

(資料) 県森林経営課「地域森林計画書」(R2年4月1日現在)

(注) 1 除伐対象面積: 8~15年生

2 間伐対象面積: 16~45年生

3 四捨五入の関係で総数と内訳の計は一致しないことがある。

74 間伐対策事業実績及び事業種別間伐実績

(1) 森林環境税関係事業

区 分		推進林員づくり活動 (人日)	間伐 (ha)	作業道 (m)	作業路 (m)	集材路 (m)	林高業性機能機 (台)	林内作業車 (台)	その他林業機械 (台)
H27年度		4,768	111	-	54,517	24,520	-	-	12
28年度		4,283	690	-	47,760	42,740	-	1	10
29年度		4,135	395	-	39,241	62,868	-	2	15
30年度		4,135	367	-	30,271	57,123	-	1	16
R元年度		-	259	-	19,253	69,979	-	1	5
振興局等管内別内訳	鹿児島	-	28	-	2,675	-	-	-	2
	南 薩	-	12	-	-	4,630	-	-	1
	北 薩	-	62	-	7,908	-	-	-	1
	始良・伊佐	-	36	-	1,030	55,774	-	-	-
	大 隅	-	34	-	-	9,575	-	-	-
	熊 毛	-	87	-	7,640	-	-	1	1
	大 島	-	-	-	-	-	-	-	-

(資料) 県かごしま材振興課

(注) 1 H27～R元年度は、未来につなぐ森林(もり)づくり推進事業による実績

2 四捨五入の関係で総数と内訳の計は一致しないことがある。

(2) 事業種別間伐実績

(単位: ha)

区 分	国庫補助事業			県単独事業	融 資	その他	合計
	計	造林補助事業等	治山事業				
H27年度	3,904	3,904	-	111	-	289	4,305
28年度	2,810	2,809	1	690	-	409	3,909
29年度	2,684	2,684	-	395	-	174	3,252
30年度	2,353	2,353	-	367	-	188	2,909
R元年度	2,157	2,141	16	259	-	249	2,665

(資料) 県森林経営課、県かごしま材振興課、県森づくり推進課

(注) 1 造林補助事業等は、造林補助事業(複層林改良は除く)、ふるさとの森再生交付金事業、生き活き間伐推進事業、ふるさとの森生産性強化対策事業、次世代ふるさとの森再生事業の実績

2 治山事業は、保安林整備事業等の実績

3 県単独事業は、森林環境税関係事業の実績

4 その他は、市町村単独事業、自力等の実績

5 四捨五入の関係で総数と内訳の計は一致しないことがある。

6 森林組合及び金融

75 森林組合

年 度 (地 区) 組 合		組 合 数	組合員数	組 合 員 所有面積	払 込 資 金	役 員			職員数	林 業 技能者数
						常 勤 理 事	非 常 勤			
							理 事	監 事		
年度別推移	H27	15	99,605	287,212	1,460,766	10	135	44	192	546
	28	15	99,154	286,558	1,464,001	10	139	43	182	517
	29	15	98,913	286,640	1,459,192	10	140	43	180	457
	30	15	98,451	286,769	1,453,555	10	128	43	189	446
	R元	15	97,596	286,056	1,444,585	11	131	42	183	447
か ご し ま			31,606	61,517	250,919	1	15	4	35	106
小 計		1	31,606	61,517	250,919	1	15	4	35	106
北 薩			10,476	50,602	282,591	1	6	3	25	31
小 計		1	10,476	50,602	282,591	1	6	3	25	31
伊 佐			2,913	6,066	74,285	1	6	3	12	17
始 良 西 部			5,016	15,951	63,472	1	9	3	12	33
北 始 良			4,593	12,589	47,931	1	7	3	12	18
始 良 東 部			5,088	14,395	75,053	1	8	3	12	19
小 計		4	17,610	49,001	260,741	4	30	12	48	87
曾 於 地 区			7,342	14,989	97,884	1	9	2	13	31
曾 於 市			7,255	12,489	184,129	1	8	3	15	76
大 隅			12,337	29,617	169,691	1	9	2	16	38
内 之 浦			864	2,748	19,008	1	6	3	6	23
小 計		4	27,798	59,843	470,712	4	32	10	50	168
種 子 島			4,702	15,866	97,977	-	9	3	9	26
屋 久 島			2,367	7,954	45,905	-	7	2	6	5
小 計		2	7,069	23,820	143,882	-	16	5	15	31
あまみ大島			1,538	25,625	20,943	1	10	3	4	12
瀬戸内町			349	9,140	5,919	-	7	2	3	5
徳之島地区			1,150	6,508	8,878	-	15	3	3	7
小 計		3	3,037	41,273	35,740	1	32	8	10	24

(資料) 県環境林務課「令和元年度森林組合一斉調査票」

(単位：人・ha・千円)

販 売			購 買		利 用		金 融 (貸付残高)
販売事業	林産事業	加工製造 事業	購買事業	養苗事業	森林造成 事業	そ の 他	
1,554,147	2,410,346	604,072	324,410	2,261	2,112,773	1,754,238	20
1,680,371	2,488,834	616,458	323,039	928	2,805,073	1,772,334	340
2,018,938	2,743,781	948,425	333,669	12,754	2,459,043	1,802,006	11,954
1,716,040	3,078,105	1,051,064	307,525	12,624	1,915,698	1,665,518	8,450
902,315	3,001,680	1,011,328	365,026	23,969	2,084,772	1,700,884	10,186
26,754	443,464	152,757	69,066	-	379,274	915,080	-
26,754	443,464	152,757	69,066	-	379,274	915,080	-
227,986	111,038	20,813	33,741	-	146,209	41,378	-
227,986	111,038	20,813	33,741	-	146,209	41,378	-
74,402	112,605	26,413	15,291	-	116,133	33,834	-
77,427	252,003	-	20,111	-	78,256	70,365	-
611	188,224	-	7,754	-	72,543	91,869	-
4,036	164,002	-	17,970	-	77,923	67,721	-
156,476	716,834	26,413	61,126	-	344,855	263,789	-
1,025	715,086	293,334	54,768	23,258	256,041	75,859	4,315
463,570	674,196	272,378	82,573	-	447,124	156,159	-
10,366	204,908	211	35,432	-	293,232	62,182	-
606	48,473	997	7,047	-	65,600	64,269	-
475,567	1,642,663	566,920	179,820	23,258	1,061,997	358,469	4,315
10,324	35,315	239,186	7,237	277	20,874	18,943	-
5,061	40,577	-	6,249	-	10,249	15,707	5,871
15,385	75,892	239,186	13,486	277	31,123	34,650	5,871
147	11,761	5,239	2,939	434	50,613	45,106	-
-	-	-	1,289	-	26,621	16,118	-
-	28	-	3,559	-	44,080	26,294	-
147	11,789	5,239	7,787	434	121,314	87,518	-

76 生産森林組合

(単位：人・ha・千円)

年 組 度 名	組合員数 (組合数)	組合経営 森林面積	払 込 資 金	役 員 数	職 員 数	事業従事者
H27	4,476 (39)	3,310	287,441	298	7	279
28	4,314 (38)	2,906	281,494	290	8	270
29	4,317 (33)	3,285	287,015	285	8	129
30	4,024 (31)	2,867	275,487	268	7	301
R元	3,609 (28)	2,519	221,861	229	6	105
平 川	222	63	3,284	11	-	24
郡 元 春 山	67	22	4,690	10	-	-
直 木	25	189	3,750	6	1	25
四 元	36	84	3,900	8	2	-
春 山	25	106	1,500	7	1	-
嶽	130	244	2,600	6	-	1
額娃町折尾只角	179	131	1,110	7	-	2
大 山 野	-	-	-	-	-	-
厚 地	198	180	49,500	10	-	10
清 水	195	147	9,888	10	-	2
古 殿	117	32	9,854	10	-	10
神 殿	102	20	6,100	7	-	-
野 崎	267	38	9,450	18	-	2
上 神 殿	66	141	3,723	5	-	1
宮 里 町	147	174	4,704	9	-	-
中 村 町 中 央	9	16	220	4	-	-
田 海	269	93	3,228	13	-	-
入来町市野々	-	-	-	-	-	-
二 渡	96	70	3,651	8	-	2
上 平 川	48	27	2,650	8	-	1
黒 木	185	63	7,240	10	-	1
鶴 川 内 里	190	129	15,960	7	2	20

(資料) 県環境林務課「令和元年度生産森林組合一斉調査票」

76 生産森林組合（つづき）

（単位：人・ha・千円）

組 合 名	組合員数	組合経営 森林面積	払 込 済 出 資 金	役 員 数	職 員 数	事業従事者
上 之 段	106	135	9,987	15	-	3
小 山 田	247	71	8,786	9	-	1
西 別 府	206	83	48,600	7	-	-
霧島市溝辺町麓	427	167	3,416	9	-	-
平 田	-	-	-	-	-	-
手 々	50	94	4,070	15	-	-

（資料）県環境林務課「令和元年度生産森林組合一斉調査票」

（参考）鹿児島県森林組合連合会

年 度	会 員 数	払込済出資金	役 員 数		職 員 数	備 考
			常 勤	非 常 勤		
H27	組合 15	千円 255,730	人 1	人 9	人 40	
28	15	255,730	1	9	44	
29	15	255,730	1	9	45	常用人を含む
30	15	255,730	1	9	45	〃
R元	15	255,730	1	9	45	〃

（資料）鹿児島県森林組合連合会総会資料

77 林業関係主要資金貸付実績

区 分 \ 年 度	H21	22	23	24	25
県 制 度 資 金	1,462,020	1,320,218	1,705,293	1,825,208	1,718,275
(1) 林 業 振 興 資 金	430,000	430,000	430,000	430,000	430,000
(2) 林 業 種 苗 事 業 振 興 資 金	3,200	3,200	3,000	3,000	3,200
(3) 木 材 産 業 振 興 資 金	22,820	31,720	40,620	41,000	60,000
(4) 木 材 産 業 等 高 度 化 推 進 資 金	981,000	830,298	1,206,673	1,326,208	1,200,075
(5) し い た け 等 振 興 資 金	25,000	25,000	25,000	25,000	25,000
日本政策金融公庫（農林水産事業）資金	373,757	657,422	894,591	805,000	1,415,350
(1) 造 林 資 金	68,000	67,100	37,100	38,000	44,900
(2) 樹 苗 養 成 資 金	-	-	-	-	-
(3) 林 道 資 金	-	-	-	-	-
(4) 利 用 間 伐 推 進 資 金	269,757	497,322	511,091	531,000	470,450
(5) 伐 採 調 整 資 金	-	-	-	-	-
(6) 森 林 整 備 活 性 化 資 金	-	-	-	-	-
(7) 林 業 構 造 改 善 事 業 推 進 資 金	-	-	-	-	-
(8) 林 業 経 営 育 成 資 金	-	-	-	-	-
(9) 振興山村・過疎地域経営改善資金	-	-	-	-	-
(10) 主 務 大 臣 指 定 施 設 資 金	31,000	-	12,900	236,000	-
(11) 共 同 利 用 施 設 資 金	-	93,000	333,500	-	900,000
(12) 農林漁業セーフティネット資金	5,000	-	-	-	-
(13) 新 規 用 途 事 業 等 資 金	-	-	-	-	-
(14) 中 山 間 地 域 活 性 化 資 金	-	-	-	-	-
林 業 ・ 木 材 産 業 改 善 資 金	32,140	21,205	-	20,212	-
総 計	1,867,917	1,998,845	2,599,884	2,650,420	3,133,625
農 林 漁 業 信 用 基 金	82件	66件	56件	53件	55件
(林業信用保証額)	1,861,000	1,369,698	1,139,473	1,268,606	1,321,897

(資料) 県環境林務課、県森林経営課

(注) 1 日本政策金融公庫（農林水産事業）資金は、H20年10月1日に農林漁業金融公庫資金より移行

2 木材産業等高度化推進資金の貸付実績については、H22年度までは貸付残高を記載

(単位：千円)

26	27	28	29	30	R元
1,218,689	1,201,994	1,219,983	976,448	1,003,571	841,331
430,000	430,000	430,000	430,000	400,000	350,000
3,200	-	-	-	-	-
40,560	29,850	20,030	18,710	18,890	22,570
719,929	717,144	744,953	502,738	560,681	444,761
25,000	25,000	25,000	25,000	24,000	24,000
613,454	770,857	375,514	854,184	533,429	1,041,250
44,900	45,300	43,400	42,400	41,600	42,300
-	-	-	-	-	-
-	-	-	-	-	-
459,554	395,557	332,114	344,484	358,229	386,650
-	-	-	-	-	-
-	-	-	-	-	-
-	-	-	-	-	-
-	-	-	-	-	-
-	-	-	-	-	-
109,000	-	-	451,300	100,000	553,300
-	300,000	-	16,000	33,600	59,000
-	-	-	-	-	-
-	-	-	-	-	-
-	30,000	-	-	-	-
12,006	-	6,770	2,235	4,900	-
1,844,149	1,972,851	1,602,267	1,832,867	1,541,900	1,882,581
48件	53件	60件	61件	66件	64件
1,229,360	1,347,268	1,420,442	1,349,944	2,172,233	2,024,013

(単位：千円)

年度 区分	H23	24	25	26	27	28	29	30	R元	累計 (S34～R元)
総 計	-	-	-	-	-	-	-	-	-	13,036,560
(鹿児島)	-	-	-	-	-	-	-	-	-	626,500
鹿児島市	-	-	-	-	-	-	-	-	-	213,200
日置市	-	-	-	-	-	-	-	-	-	253,600
いちき串木野市	-	-	-	-	-	-	-	-	-	114,100
三島村	-	-	-	-	-	-	-	-	-	34,400
十島村	-	-	-	-	-	-	-	-	-	11,200
(南薩)	-	-	-	-	-	-	-	-	-	458,700
枕崎市	-	-	-	-	-	-	-	-	-	87,200
指宿市	-	-	-	-	-	-	-	-	-	-
南さつま市	-	-	-	-	-	-	-	-	-	185,100
南九州市	-	-	-	-	-	-	-	-	-	186,400
(北薩)	-	-	-	-	-	-	-	-	-	4,440,900
阿久根市	-	-	-	-	-	-	-	-	-	506,100
出水市	-	-	-	-	-	-	-	-	-	1,387,500
薩摩川内市	-	-	-	-	-	-	-	-	-	1,666,600
さつま町	-	-	-	-	-	-	-	-	-	337,600
長島町	-	-	-	-	-	-	-	-	-	543,100
(始良・伊佐)	-	-	-	-	-	-	-	-	-	1,979,360
霧島市	-	-	-	-	-	-	-	-	-	979,560
伊佐市	-	-	-	-	-	-	-	-	-	567,100
始良市	-	-	-	-	-	-	-	-	-	265,700
湧水町	-	-	-	-	-	-	-	-	-	167,000
(大隅)	-	-	-	-	-	-	-	-	-	2,951,500
鹿屋市	-	-	-	-	-	-	-	-	-	554,400
垂水市	-	-	-	-	-	-	-	-	-	152,200
曾於市	-	-	-	-	-	-	-	-	-	662,300
志布志市	-	-	-	-	-	-	-	-	-	238,900
大崎町	-	-	-	-	-	-	-	-	-	114,200
東串良町	-	-	-	-	-	-	-	-	-	-
錦江町	-	-	-	-	-	-	-	-	-	446,700
南大隅町	-	-	-	-	-	-	-	-	-	395,800
肝付町	-	-	-	-	-	-	-	-	-	387,000

78 公有林造林資金貸付実績（つづき）

（単位：千円）

年度 区分	H23	24	25	26	27	28	29	30	R元	累計 (S34～R元)
(熊毛)	-	-	-	-	-	-	-	-	-	1,522,300
西之表市	-	-	-	-	-	-	-	-	-	361,200
中種子町	-	-	-	-	-	-	-	-	-	398,900
南種子町	-	-	-	-	-	-	-	-	-	375,900
屋久島町	-	-	-	-	-	-	-	-	-	386,300
(大島)	-	-	-	-	-	-	-	-	-	1,057,300
奄美市	-	-	-	-	-	-	-	-	-	336,800
大和村	-	-	-	-	-	-	-	-	-	92,900
宇検村	-	-	-	-	-	-	-	-	-	155,000
瀬戸内町	-	-	-	-	-	-	-	-	-	145,800
龍郷町	-	-	-	-	-	-	-	-	-	249,200
喜界町	-	-	-	-	-	-	-	-	-	60,600
徳之島町	-	-	-	-	-	-	-	-	-	9,000
天城町	-	-	-	-	-	-	-	-	-	8,000
伊仙町	-	-	-	-	-	-	-	-	-	-
和泊町	-	-	-	-	-	-	-	-	-	-
知名町	-	-	-	-	-	-	-	-	-	-
与論町	-	-	-	-	-	-	-	-	-	-

（資料）県森林経営課

7 林 業 勞 働

79 林業作業士・現場管理責任者・総括現場管理責任者登録状況

(単位：人)

（単位：人）

区 分	林業作業士					現場管理責任者					総括現場管理責任者					
	年 度	H27	28	29	30	R元	H27	28	29	30	R元	H27	28	29	30	R元
総 数		394	429	380	355	347	65	80	87	94	102	21	23	24	23	25
鹿児島		60	64	56	54	49	13	13	14	16	14	－	－	－	－	－
南 薩		49	51	51	37	41	2	2	2	2	3	－	－	－	－	－
北 薩		75	86	73	84	77	18	24	24	27	32	6	7	7	7	9
始良・伊佐		71	84	76	83	87	8	13	15	18	20	5	5	6	5	5
大 隅		114	117	99	76	75	16	20	24	24	26	8	9	9	9	9
熊 毛		19	21	19	21	18	8	8	8	7	7	2	2	2	2	2
大 島		6	6	6	－	－	－	－	－	－	－	－	－	－	－	－

(資料) 県森林経営課

(注) 1 各年度末時点における、農林水産省の「研修終了者名簿」に登録されている数である。

2 複数の登録区分を有する者が存在する。

80 高性能林業機械オペレーター養成状況

(単位：人)

年 度 振興局・支庁	H18	19	20	21	22	23	24	25	26	27	28	29	30	R元	計
鹿児島	3	4	10	7	17	7	6	5	6	1	1	3	6	9	85
南 薩	1	1	7	4	3	12	11	16	4	7	4	9	1	1	81
北 薩	3	1	13	15	14	6	4	6	10	9	5	5	9	2	102
始良・伊佐	4	4	11	7	9	12	9	8	14	13	6	12	10	6	125
大 隅	4	26	14	17	17	17	19	11	8	3	5	7	11	12	171
熊 毛	1	2	1	2	2	3	2	3	4	2	2	3	2	-	29
大 島	-	-	1	1	1	-	-	-	-	-	-	-	-	-	3
総 数	16	38	57	53	63	57	51	49	46	35	23	39	39	30	596

(資料) H6～22：鹿児島県林業労働力確保支援センター「高性能林業機械操作研修修了証交付台帳」

H23～：県森林経営課「緑の雇用」現場技能者育成対策事業（フォレストワーカー3年目研修修了者）

81 「森の研修館かごしま」 研修実績

年 研 修 項 目			研修回数	延べ日数	研修人数	延べ人数
令和元年度内訳	H16		59	167	1,459	3,581
		17	67	189	1,239	3,247
		18	65	181	1,275	3,244
		19	69	180	1,349	3,240
		20	72	203	1,764	4,737
		21	86	222	2,067	4,914
		22	87	245	1,922	5,250
		23	109	281	2,721	6,813
		24	105	283	2,441	6,483
		25	106	270	2,220	5,542
		26	121	288	2,686	6,235
		27	119	285	2,833	6,339
		28	122	251	2,230	4,723
		29	114	245	2,265	4,823
		30	127	250	2,407	4,633
		R元	129	252	2,084	4,138
	労働安全衛生及び技術	林業架線作業主任者講習（免許）	1	14	7	98
		はい作業主任者技能講習	2	4	30	60
		小型移動式クレーン運転技能講習	3	10	61	183
		フォークリフト運転技能講習	1	5	9	45
		車両系建設機械運転技能講習	3	18	46	276
		不整地運搬車運転技能講習	2	5	31	62
		玉掛け技能講習	2	7	42	126
		地山の掘削及び土止め支保工作業主任者技能講習	2	6	37	111
		小 計	16	69	263	961
	特別教育等	チェーンソー伐木等業務	5	10	76	152
		刈払機取扱作業	5	5	76	76
		機械集材装置運転業務	2	5	44	88
		荷役運搬機械等によるはい作業従事者	1	1	31	31
		造林作業指揮者等	1	1	27	27
		小型車両系建設機械運転業務	1	2	8	16
		伐木等機械運転業務	5	8	59	90
		走行集材機械運転業務	4	7	53	88
		簡易架線集材装置等運転業務	3	5	44	68
		小 計	27	44	418	636
令和元年度内訳	高度技術取得研修	林業一般	11	13	244	315
		森林調査	7	9	109	148
		森林整備	21	36	281	655
		素材生産	10	19	233	422
		現場管理	12	16	174	343
		路網開設	6	10	126	186
		安全講習	5	5	91	91
		指導員研修	1	3	11	33
		視察研修	2	2	27	27
		就業相談	1	2	5	10
		就業体験	1	2	5	10
		技術指導者研修（計）	8	19	80	250
		・森林施業プランナー育成研修（集約化基礎）	1	3	18	91
		・森林施業プランナー育成研修（集約化専門）	1	2	5	21
		・林業技術職員スキル向上研修	1	2	14	24
		・路網作設高度技術者育成研修	2	6	23	79
		・林業普及指導員新任者研修	1	2	8	16
		・林業普及指導員専門研修（森林整備等）	2	4	12	19
		小 計	85	136	1,386	2,490
	林等 業教 後育 継研 者修	スペシャリスト養成講座	1	3	17	51
		小 計	1	3	17	51

(資料) 県森林経営課

82 森林組合の就業日数別林業技能者数

年 度 (地 区) 組 合		59 日 以 下							
		伐 出		造 林		そ の 他		計	
		実人員	延日数	実人員	延日数	実人員	延日数	実人員	延日数
年 度 別 推 移	H27	40	1,128	28	725	8	196	76	2,049
	28	32	847	19	423	4	111	55	1,381
	29	18	507	13	382	9	284	40	1,173
	30	11	306	9	199	3	113	23	618
	R元	14	413	1	24	2	76	17	513
か ご し ま		4	121	1	24	－	－	5	145
小 計		4	121	1	24	－	－	5	145
北 薩		－	－	－	－	－	－	－	－
小 計		－	－	－	－	－	－	－	－
伊 佐		－	－	－	－	－	－	－	－
始 良 西 部		－	－	－	－	－	－	－	－
北 始 良		－	－	－	－	－	－	－	－
始 良 東 部		5	147	－	－	－	－	5	147
小 計		5	147					5	147
曾 於 地 区		－	－	－	－	－	－	－	－
曾 於 市		4	116	－	－	1	56	5	172
大 隅		－	－	－	－	－	－	－	－
内 之 浦		－	－	－	－	－	－	－	－
小 計		4	116	－	－	1	56	5	172
種 子 島		1	29	－	－	1	20	2	49
屋 久 島		－	－	－	－	－	－	－	－
小 計		1	29	－	－	1	20	2	49
あまみ大島		－	－	－	－	－	－	－	－
瀬 戸 内 町		－	－	－	－	－	－	－	－
徳之島地区		－	－	－	－	－	－	－	－
小 計		－	－	－	－	－	－	－	－

(資料) 県環境林務課「令和元年度森林組合一斉調査票」

(単位：人・日)

60 ～ 149 日							
伐 出		造 林		そ の 他		計	
実人員	延日数	実人員	延日数	実人員	延日数	実人員	延日数
32	3,031	23	2,424	4	403	59	5,858
36	3,714	34	3,703	15	1,689	85	9,106
30	2,894	17	1,591	10	845	57	5,330
23	2,294	17	1,553	12	1,135	52	4,982
29	2,854	23	2,092	4	510	56	5,456
10	899	1	114	-	-	11	1,013
10	899	1	114	-	-	11	1,013
-	-	1	113	2	266	3	379
-	-	1	113	2	266	3	379
3	302	-	-	-	-	3	302
2	295	1	94	-	-	3	389
1	78	-	-	-	-	1	78
3	301	-	-	-	-	3	301
9	976	1	94	-	-	10	1,070
1	130	2	124	-	-	3	254
5	452	5	447	1	106	11	1,005
3	308	5	390	-	-	8	698
-	-	2	211	-	-	2	211
9	890	14	1,172	1	106	24	2,168
1	89	-	-	1	138	2	227
-	-	-	-	-	-	-	-
1	89	-	-	1	138	2	227
-	-	2	144	-	-	2	144
-	-	-	-	-	-	-	-
-	-	4	455	-	-	4	455
-	-	6	599	-	-	6	599

82 森林組合の就業日数別林業技能者数（つづき）

年 度 (地 区) 組 合		150 日 ～ 209 日								210 日			
		伐 出		造 林		そ の 他		計		伐 出		造 林	
		実人員	延日数	実人員	延日数	実人員	延日数	実人員	延日数	実人員	延日数	実人員	延日数
年 度	H27	36	6,728	35	6,317	7	1,358	78	14,403	211	53,815	58	14,257
別	28	27	4,974	18	3,311	5	898	50	9,183	208	53,856	64	15,769
推	29	25	4,435	15	2,625	5	978	45	8,038	199	51,124	63	15,588
移	30	29	5,321	20	3,771	2	327	51	9,419	182	46,501	75	19,217
	R元	28	5,242	14	2,508	4	748	46	8,498	197	51,790	62	15,710
か ぎ し ま		8	1,447	-	-	1	162	9	1,609	68	17,723	2	525
小 計		8	1,447	-	-	1	162	9	1,609	68	17,723	2	525
北 薩		5	980	1	155	-	-	6	1,135	12	3,269	2	498
小 計		5	980	1	155	-	-	6	1,135	12	3,269	2	498
伊 佐		-	-	-	-	-	-	-	-	10	2,772	-	-
始 良 西 部		4	729	-	-	2	410	6	1,139	17	4,145	5	1,282
北 始 良		-	-	-	-	-	-	-	-	16	4,665	-	-
始 良 東 部		3	535	-	-	-	-	3	535	7	1,800	1	237
小 計		7	1,264	-	-	2	410	9	1,674	50	13,382	6	1,519
曾 於 地 区		3	598	1	161	-	-	4	759	13	3,499	10	2,618
曾 於 市		1	209	1	195	-	-	2	404	17	4,597	7	1,878
大 隅		1	208	2	371	-	-	3	579	17	4,185	10	2,455
内 之 浦		1	195	6	1,054	-	-	7	1,249	6	1,381	8	1,820
小 計		6	1,210	10	1,781	-	-	16	2,991	53	13,662	35	8,771
種 子 島		2	341	-	-	1	176	3	517	9	2,307	2	519
屋 久 島		-	-	-	-	-	-	-	-	5	1,447	-	-
小 計		2	341	-	-	1	176	3	517	14	3,754	2	519
あまみ大島		-	-	1	165	-	-	1	165	-	-	9	2,517
瀬戸内町		-	-	1	202	-	-	1	202	-	-	4	931
徳之島地区		-	-	1	205	-	-	1	205	-	-	2	430
小 計		-	-	3	572	-	-	3	572	-	-	15	3,878

(資料) 県環境林務課「令和元年度森林組合一斉調査票」

(単位：人・日)

日 以 上				合 計							
そ の 他		計		伐 出		造 林		そ の 他		計	
実人員	延日数	実人員	延日数	実人員	延日数	実人員	延日数	実人員	延日数	実人員	延日数
64	17,084	333	85,156	319	64,702	144	23,723	83	19,041	546	107,466
55	14,708	327	84,333	303	63,391	135	23,206	79	17,406	517	104,003
53	14,343	315	81,055	272	58,960	108	20,186	77	16,450	457	95,596
63	16,776	320	82,494	245	54,422	121	24,740	80	18,351	446	97,513
69	18,583	328	86,083	268	60,299	100	20,334	79	19,917	447	100,550
11	2,934	81	21,182	90	20,190	4	663	12	3,096	106	23,949
11	2,934	81	21,182	90	20,190	4	663	12	3,096	106	23,949
8	2,023	22	5,790	17	4,249	4	766	10	2,289	31	7,304
8	2,023	22	5,790	17	4,249	4	766	10	2,289	31	7,304
4	1,034	14	3,806	13	3,074	-	-	4	1,034	17	4,108
2	494	24	5,921	23	5,169	6	1,376	4	904	33	7,449
1	302	17	4,967	17	4,743	-	-	1	302	18	5,045
-	-	8	2,037	18	2,783	1	237	-	-	19	3,020
7	1,830	63	16,731	71	15,769	7	1,613	9	2,240	87	19,622
1	278	24	6,395	17	4,227	13	2,903	1	278	31	7,408
34	9,426	58	15,901	27	5,374	13	2,520	36	9,588	76	17,482
-	-	27	6,640	21	4,701	17	3,216	-	-	38	7,917
-	-	14	3,201	7	1,576	16	3,085	-	-	23	4,661
35	9,704	123	32,137	72	15,878	59	11,724	37	9,866	168	37,468
8	2,092	19	4,918	13	2,766	2	519	11	2,426	26	5,711
-	-	5	1,447	5	1,447	-	-	-	-	5	1,447
8	2,092	24	6,365	18	4,213	2	519	11	2,426	31	7,158
-	-	9	2,517	-	-	12	2,826	-	-	12	2,826
-	-	4	931	-	-	5	1,133	-	-	5	1,133
-	-	2	430	-	-	7	1,090	-	-	7	1,090
-	-	15	3,878	-	-	24	5,049	-	-	24	5,049

83 森林組合林業技能者の男女別、年齢別構成

(単位：人)

年 度 (地 区) 組 合		合 計	30 歳 未 満	30 歳 ～ 39	40 歳 ～ 49	50 歳 ～ 59	60 歳 以 上	男						女					
								計	30 歳 未 満	30 歳 ～ 39	40 歳 ～ 49	50 歳 ～ 59	60 歳 以 上	計	30 歳 未 満	30 歳 ～ 39	40 歳 ～ 49	50 歳 ～ 59	60 歳 以 上
年 度 別 推 移	H27	546	89	100	87	123	147	525	87	98	83	116	141	21	2	2	4	7	6
	28	517	81	104	76	118	138	501	81	103	73	114	130	16	-	1	3	4	8
	29	457	80	74	76	108	119	450	79	73	76	105	117	7	1	1	-	3	2
	30	446	77	75	76	101	117	435	77	73	74	98	113	11	-	2	2	3	4
	R元	447	78	74	78	97	120	434	78	73	74	94	115	13	-	1	4	3	5
か ぎ し ま		106	26	25	18	18	19	106	26	25	18	18	19	-	-	-	-	-	-
小 計		106	26	25	18	18	19	106	26	25	18	18	19	-	-	-	-	-	-
北 薩		31	1	5	6	6	13	28	1	5	6	5	11	3	-	-	-	1	2
小 計		31	1	5	6	6	13	28	1	5	6	5	11	3	-	-	-	1	2
伊 佐		17	5	3	1	2	6	17	5	3	1	2	6	-	-	-	-	-	-
始 良 西 部		33	3	15	2	11	2	33	3	15	2	11	2	-	-	-	-	-	-
北 始 良		18	3	4	4	6	1	18	3	4	4	6	1	-	-	-	-	-	-
始 良 東 部		19	-	2	7	2	8	18	-	2	6	2	8	1	-	-	1	-	-
小 計		87	11	24	14	21	17	86	11	24	13	21	17	1	-	-	1	-	-
曾 於 地 区		31	13	4	2	7	5	31	13	4	2	7	5	-	-	-	-	-	-
曾 於 市		76	11	4	17	17	27	70	11	4	14	15	26	6	-	-	3	2	1
大 隅		38	8	2	6	7	15	36	8	1	6	7	14	2	-	1	-	-	1
内 之 浦		23	2	4	1	6	10	22	2	4	1	6	9	1	-	-	-	-	1
小 計		168	34	14	26	37	57	159	34	13	23	35	54	9	-	1	3	2	3
種 子 島		26	3	2	4	10	7	26	3	2	4	10	7	-	-	-	-	-	-
屋 久 島		5	1	3	-	1	-	5	1	3	-	1	-	-	-	-	-	-	-
小 計		31	4	5	4	11	7	31	4	5	4	11	7	-	-	-	-	-	-
あ ま み 大 島		12	1	-	7	1	3	12	1	-	7	1	3	-	-	-	-	-	-
瀬 戸 内 町		5	-	1	-	2	2	5	-	1	-	2	2	-	-	-	-	-	-
徳 之 島 地 区		7	1	-	3	1	2	7	1	-	3	1	2	-	-	-	-	-	-
小 計		24	2	1	10	4	7	24	2	1	10	4	7	-	-	-	-	-	-

(資料) 県環境林務課「令和元年度森林組合一斉調査票」

84 森林組合林業技能者の社会保険等への加入状況

(単位：人・%)

年 度 (地 区) 組 合		合 計	労 災 保 険		雇 用 保 険		健 康 保 険 (国民健康保険を含む)		厚 生 年 金 (国民年金を含む)		中 退 共		林 退 共		そ の 他 退職金制度	
			実人員	加入率	実人員	加入率	実人員	加入率	実人員	加入率	実人員	加入率	実人員	加入率	実人員	加入率
年 度 別 推 移	H27	546	546	100	431	79	510	93	504	92	102	19	222	41	-	-
	28	517	517	100	420	81	458	89	456	88	113	22	268	52	-	-
	29	457	457	100	414	91	451	99	433	95	109	24	249	54	-	-
	30	446	446	100	408	91	442	99	424	95	169	38	182	41	-	-
	R元	447	447	100	408	91	447	100	427	96	148	33	211	47	-	-
か ご し ま		106	106	100	102	96	106	100	98	92	84	79	-	-	-	-
小 計		106	106	100	102	96	106	100	98	92	84	79	-	-	-	-
北 薩		31	31	100	24	77	31	100	31	100	6	19	18	58	-	-
小 計		31	31	100	24	77	31	100	31	100	6	19	18	58	-	-
伊 佐		17	17	100	17	100	17	100	13	76	-	-	17	100	-	-
	始 良 西 部	33	33	100	33	100	33	100	33	100	-	-	33	100	-	-
	北 始 良	18	18	100	18	100	18	100	18	100	-	-	18	100	-	-
	始 良 東 部	19	19	100	11	58	19	100	19	100	-	-	11	58	-	-
	小 計	87	87	100	79	91	87	100	83	95	-	-	79	91	-	-
曾 於 地 区		31	31	100	30	97	31	100	31	100	9	29	21	68	-	-
曾 於 市		76	76	100	66	87	76	100	76	100	11	14	58	76	-	-
大 隅		38	38	100	38	100	38	100	38	100	38	100	-	-	-	-
内 之 浦		23	23	100	16	70	23	100	16	70	-	-	13	57	-	-
小 計		168	168	100	150	89	168	100	161	96	58	35	92	55	-	-
種 子 島		26	26	100	26	100	26	100	26	100	-	-	17	65	-	-
屋 久 島		5	5	100	5	100	5	100	5	100	-	-	5	100	-	-
小 計		31	31	100	31	100	31	100	31	100	-	-	22	71	-	-
あまみ大島		12	12	100	10	83	12	100	11	92	-	-	-	-	-	-
瀬 戸 内 町		5	5	100	5	100	5	100	5	100	-	-	-	-	-	-
徳之島地区		7	7	100	7	100	7	100	7	100	-	-	-	-	-	-
小 計		24	24	100	22	92	24	100	23	96	-	-	-	-	-	-

(資料) 県環境林務課「令和元年度森林組合一斉調査票」

85 林業労働災害発生状況（H31年1月1日～R元年12月31日）

(1) 林業、木材・木製品製造業における労働基準監督署別労働災害発生状況（休業4日以上）

項目 \ 署別	鹿児島	川内	鹿屋
全 産 業 (A)	1,084 (12)	232 (2)	359 (-)
林 業 (B)	15 (-)	9 (-)	11 (-)
木材・木製品製造業 (C)	12 (-)	4 (-)	8 (-)
(B) + (C) = (D)	27 (-)	13 (-)	19 (-)
(D) / (A) × 100	2.49	5.60	5.29
各 署 管 内 市 及 び 郡	鹿児島市，枕崎市，指宿市，西之表市，日置市，いちき串木野市，南さつま市，南九州市，鹿児島郡，熊毛郡	阿久根市，出水市，薩摩川内市，薩摩郡，出水郡	鹿屋市，垂水市，曾於市，志布志市，曾於郡，肝属郡

(資料) 鹿児島労働局

(注) () 書は死亡者で内数

(2) 事故の型別災害発生状況（休業4日以上）

事故の型別 \ 業種別	墜落・転落	転倒	激突	飛来・落下	崩壊・転壊	激突され	巻はき込まれ・	切れ・こすれ	踏み抜き
林 業	8	2	1	9	4	14	1	13	1
木材・木製品製造業	5	3	1	2	-	1	14	4	-
計	13	5	2	11	4	15	15	17	1
割合	14.61	5.62	2.25	12.36	4.49	16.85	16.85	19.10	1.12

(資料) 鹿児島労働局

(単位：人)

加治木	名瀬	計
242 (1)	93 (-)	2,010 (15)
16 (1)	6 (-)	57 (1)
8 (-)	- (-)	32 (-)
24 (1)	6 (-)	89 (1)
9.92	6.45	4.43
伊佐市，霧島市， 始良市，始良郡	奄美市，大島郡	

(単位：人)

お ぼ れ	高 温 ・ 低 温 等	有 害 物 等	感 電	爆 発	交（ 通道 事故）	交（ 通 その 他 事故）	動無 作理 のな 反動 動作	そ の 他	分 類 不 能	計
-	1	-	-	-	-	-	1	2	-	57
-	-	-	-	-	1	-	1	-	-	32
-	1	-	-	-	1	-	2	2	-	89
0.00	1.12	0.00	0.00	0.00	1.12	0.00	2.25	2.25	0.00	100.00

86 林業労働安全衛生巡回指導（点検パトロール）実施状況

年 度 分会名	点検作業箇所数		再掲内容		
			造林関係	素材生産関係	その他
H13	273	(111)	26	127	120
14	273	(111)	26	127	120
15	135	(88)	10	47	78
16	188	(62)	18	78	92
17	125	(46)	4	43	78
18	67	(32)	4	20	43
19	106	(50)	6	60	40
20	136	(50)	10	56	70
21	180	(75)	5	96	79
22	110	(50)	4	37	69
23	115	(78)	19	44	52
24	120	(91)	22	47	51
25	61	(26)	2	26	33
26	92	(44)	1	25	66
27	78	(44)	－	22	56
28	112	(35)	2	74	36
29	117	(81)	7	60	50
30	119	(86)	6	63	50
R元	146	(95)	10	74	62
鹿児島	11	(8)	2	4	5
指 宿	11	(6)	1	5	5
川 辺	11	(7)	2	4	5
日 置	11	(7)	1	5	5
さつま	11	(8)	－	6	5
出 水	11	(8)	1	5	5
伊 佐	11	(8)	1	5	5
始 良	11	(8)	1	5	5
曾 於	11	(6)	－	7	4
肝 属	13	(9)	1	4	8
種子島	11	(7)	－	6	5
屋久島	13	(7)	－	10	3
大 島	10	(6)	－	8	2

(資料) 県森林経営課

(注) ()は、事業所数

8 技 術 普 及

87 林業普及指導実績
(1) 林業専門普及指導員

年度	普及対象 区分	計	林家	会社等の 事業体	市町村	森林組合	林研 グループ	その他
H21	指導時間 (時間)	8,507	729	708	318	848	538	5,366
22	指導時間 (時間)	8,256	512	910	121	416	340	5,957
23	指導時間 (時間)	8,643	261	880	129	334	401	6,638
24	指導時間 (時間)	8,552	314	986	126	333	424	6,369
25	指導時間 (時間)	8,282	808	655	192	599	282	5,746
26	指導時間 (時間)	8,442	1,179	1,335	462	711	304	4,451
27	指導時間 (時間)	8,586	868	1,377	476	886	1,193	3,786
28	指導時間 (時間)	8,518	861	1,413	427	1,163	1,061	3,593
29	指導時間 (時間)	8,618	416	1,113	334	1,103	691	4,961
30	指導時間 (時間)	8,954	391	1,123	277	1,105	972	5,086
R元	指導時間 (時間)	8,499	596	752	342	490	519	5,800

(2) 林業普及指導員

年度	普及対象 区分	計	林家	会社等の 事業体	市町村	森林組合	林研 グループ	その他
H21	指導時間 (時間)	28,612	4,038	5,434	5,053	8,247	1,535	4,305
22	指導時間 (時間)	25,900	3,305	5,070	4,401	7,038	1,526	4,560
23	指導時間 (時間)	26,174	2,711	4,278	5,370	7,141	1,461	5,213
24	指導時間 (時間)	25,861	2,127	4,974	4,561	8,575	1,452	4,172
25	指導時間 (時間)	25,977	2,007	4,802	5,232	8,523	1,740	3,673
26	指導時間 (時間)	27,282	2,584	5,186	5,237	8,170	1,884	4,221
27	指導時間 (時間)	25,858	2,227	4,848	4,445	7,077	1,594	5,667
28	指導時間 (時間)	26,332	1,903	4,865	5,286	7,662	1,327	5,289
29	指導時間 (時間)	24,694	2,079	4,562	4,548	6,973	1,230	5,302
30	指導時間 (時間)	35,074	2,719	6,595	5,283	7,459	2,554	10,464
R元	指導時間 (時間)	25,975	1,875	6,084	5,442	6,335	976	5,263

(資料) 県森林技術総合センター「林業普及指導事業実績報告書」

88 林業後継者育成対策の実績

(1) 指導林家等認定実績（累計）

年度	S53～H3	4	5	6	7	8	9	10	11	12	13	14	15	16	17	18	19	20	21	22	23	24	25	26	27	28	29	30	R元	累計
指導林家	108	-	-	11	-	-	4	1	3	5	3	7	1	1	1	2	1	1	1	1	1	1	-	-	1	-	2	1	1	158
指導林業士	29	5	8	7	2	3	4	4	9	6	4	6	3	3	7	3	4	107
青年林業士	223	10	13	11	11	10	7	9	16	14	13	5	2	5	2	6	3	8	9	5	5	10	6	4	11	8	6	8	3	443

※累計は、死亡及び辞退者等を含む。

(2) 指導区別の現認者状況

指導区	鹿児島	南薩	北薩	姶良・伊佐	大隅	熊毛	大島	計
指導林家	7	7	10	9	13	4	2	52
指導林業士	16	8	22	20	22	6	1	95
青年林業士	11	6	28	29	28	6	7	115

※現認者は、死亡及び辞退者等を含まない。

(3) 市町村別の現認者状況

市町村	指導林家	指導林業士	青年林業士	市町村	指導林家	指導林業士	青年林業士	市町村	指導林家	指導林業士	青年林業士
鹿児島市	4	10	4	霧島市	4	14	14	西之表市	-	1	-
日置市	-	2	-	伊佐市	3	5	8	中種子町	-	-	-
いちき串木野市	3	4	7	姶良市	2	1	3	南種子町	1	-	1
三島村	-	-	-	湧水町	-	-	4	屋久島町	3	5	5
十島村	-	-	-	小計	9	20	29	小計	4	6	6
小計	7	16	11	鹿屋市	1	6	11	奄美市	1	-	2
枕崎市	1	-	-	垂水市	1	-	1	大和村	1	-	-
指宿市	-	1	3	曾於市	3	5	1	宇検村	-	-	-
南さつま市	2	4	-	志布志市	2	7	4	瀬戸内町	-	-	2
南九州市	4	3	3	大崎町	3	2	3	龍郷町	-	-	-
小計	7	8	6	東串良町	-	-	-	喜界町	-	-	-
阿久根市	1	2	1	肝付町	-	-	4	徳之島町	-	-	1
出水市	3	4	6	錦江町	2	2	3	天城町	-	1	2
薩摩川内市	4	10	9	南大隅町	1	-	1	伊仙町	-	-	-
さつま町	2	5	7	小計	13	22	28	和泊町	-	-	-
長島町	-	1	5					知名町	-	-	-
小計	10	22	28					与論町	-	-	-
								小計	2	1	7

区分	指導林家	指導林業士	青年林業士
計	52	95	115
総計	262		

(資料) 県森林技術総合センター

89 地区別林業研究グループ現況

年 度		総 数		育 苗		育 林	
		グループ数	会 員 数	グループ数	会 員 数	グループ数	会 員 数
H20		84	2,144	1	2	31	785
21		81	2,114	1	2	31	777
22		76	1,933	1	2	28	810
23		71	1,625	－	－	23	765
24		65	1,510	－	－	22	741
25		64	1,331	－	－	22	725
26		61	1,256	－	－	22	725
27		54	650	－	－	19	181
28		52	631	－	－	19	179
29		49	606	－	－	18	169
30		45	559	－	－	14	138
R元		42	553	－	－	13	123
地 区 別 内 訳	鹿 児 島	4	57	－	－	1	11
	南 薩	6	72	－	－	1	9
	北 薩	5	51	－	－	1	11
	始 良 ・ 伊 佐	12	207	－	－	1	9
	大 隅	10	102	－	－	7	71
	熊 毛	4	58	－	－	1	6
	大 島	1	6	－	－	1	6

(資料) 県森林技術総合センター

林 業 経 営 (山菜類を含む)		タ ケ ノ コ		き の こ 類		ク リ	
グループ数	会 員 数	グループ数	会 員 数	グループ数	会 員 数	グループ数	会 員 数
27	793	14	454	10	78	1	32
25	775	14	454	9	74	1	32
24	776	13	236	9	77	1	32
22	467	15	273	10	88	1	32
21	409	11	239	10	89	1	32
17	214	9	181	8	65	1	41
18	233	10	188	10	88	1	22
17	214	9	181	8	65	1	41
15	202	9	147	8	62	1	41
14	195	9	147	7	54	1	41
15	206	10	148	6	67	-	-
14	222	10	147	5	61	-	-
3	46	-	-	-	-	-	-
4	44	1	19	-	-	-	-
-	-	3	32	1	8	-	-
5	97	3	59	3	42	-	-
-	-	2	20	1	11	-	-
2	35	1	17	-	-	-	-
-	-	-	-	-	-	-	-

90 林業機械設備状況

番号	機 械 種 名		備 考	単 位	所 有 区 分 別 数 量									
					地方公共 団体	学 校	会 社	その他組合等			集 落	研 究 機 関	個 人	合 計
								森 林 組 合	支 援 セ ン タ ー	そ の 他 組 合				
1-1	索道	索道重力式		セット	-	-	5	-	-	-	-	-	-	5
1-2		索道動力式		セット	-	-	19	-	-	-	-	-	-	19
2-1	集材機	小型集材機	動力10ps未満	台	-	-	25	2	-	-	-	-	-	27
2-2		大型集材機	動力10ps以上	台	-	-	55	3	-	-	-	-	1	59
3	モノケーブル		ジグザグ集材施設	台	-	-	1	-	-	-	-	-	-	1
4	リモコンウインチ		リモコン・ラジコンによる可搬式木寄せ機	台	1	-	17	-	-	-	-	-	-	18
5	自走式搬器			台	-	-	16	7	-	-	-	-	9	32
6	モノレール		懸垂式含む	台	-	-	-	-	-	-	-	-	-	0
7-1	運材車	動力20ps未満のもの		台	-	-	38	16	-	1	-	-	67	122
7-2		動力20ps以上のもの		台	-	-	64	2	-	-	-	-	5	71
8-1	ホイールタイプトラクタ		林内で集材等の作業を行うホイールタイプのトラクタ	台	-	-	7	-	-	-	-	-	-	7
8-2	クローラタイプトラクタ		上記でクローラタイプのもの	台	-	-	5	-	-	-	-	-	-	5
9	育林用トラクタ		主として地拵等の育林作業用	台	-	-	1	-	-	-	-	-	-	1
10	フォークリフト			台	-	-	30	18	-	-	-	-	5	53
11	フォークローダ			台	-	-	11	4	-	-	-	-	-	15
12-1	クレーン	運材機能なし	トラッククレーン、ホイールクレーン等	台	-	-	8	-	-	-	-	-	-	8
12-2		運材機能あり	クレーン付きトラック	台	-	-	56	8	-	-	-	-	24	88
13-1	グラップル	運材機能なし	グラップルローダ作業車	台	-	-	122	15	-	-	-	-	11	148
13-2		運材機能あり	グラップルローダ付きトラック	台	-	-	50	7	-	-	-	-	-	57
14	トラクタショベル		搬出、育林用等に係わる土工用	台	-	-	13	-	-	-	-	-	1	14
15	ショベル系掘削機械		搬出、育林用等に係わる土工用	台	-	-	113	12	-	-	-	-	12	137
16	チェーンソー			台	59	-	833	277	-	-	5	-	638	1,812
17	チェーンソーリモコン装置		リモコンチェーンソー架台	台	-	-	-	-	-	-	-	-	-	0
18	刈払機		携帯式刈払機	台	76	32	648	211	-	-	4	-	1,751	2,722
19	植穴掘機			台	5	-	16	2	-	-	-	-	-	23
20	動力枝打機		自動木登り式	台	-	-	9	-	-	2	-	-	-	11
21	〃		背負い式等の上記以外のもの	台	-	-	1	2	-	-	-	-	-	3
22	苗畑用トラクタ			台	-	-	4	1	-	1	-	-	7	13
23	樹木粉碎機		伐倒木、伐根、枝条等を粉碎する機械	台	1	-	8	-	-	-	-	-	-	9
24	フェラーバンチャ		立木を伐倒、集積する自走式機械	台	-	-	-	-	-	-	-	-	-	0
25	スキッダ		牽引式集材専用トラクタ	台	2	-	14	2	-	1	-	-	-	19
26	プロセッサ		枝払い・玉切りする自走式機械	台	1	1	60	25	-	-	-	-	-	87
27	ハーベスタ		伐倒・枝払い・玉切りする自走式機械	台	-	-	30	6	-	-	-	-	-	36
28	フォーワーダ		積載式集材専用車両	台	1	-	88	41	-	-	-	-	-	130
29	タワーヤーダ		元柱を具備した自走式機械	台	-	-	1	-	-	-	-	-	-	1
30	スイングヤーダ		簡易索張方式に対応し、かつ旋回可能なブームを設備する集材機械	台	-	-	24	7	-	1	-	-	-	32
31	その他の高性能林業機械		従来の高性能林業機械上記7機種以外の高性能林業機械	台	-	-	73	26	-	-	-	-	-	99
32	グラップルソー		巻立・玉切り自走式機械	台	-	-	26	2	-	-	-	-	-	28

(資料) 県森林技術総合センター

(調査対象年度) 令和元年度末

9 国 土 保 全

A 治 山

91 台風・豪雨等被害状況（山地崩壊）

（単位：千円）

<div> <div>区 分</div> <div>年 度</div> </div>	山 地 崩 壊	
	箇 所	被 害 額
H3	62	1,411,200
4	56	3,125,880
5	1,353	27,822,396
6	9	98,500
7	57	973,000
8	31	641,000
9	337	4,292,342
10	92	1,464,581
11	71	955,567
12	135	1,892,597
13	84	1,352,595
14	57	805,848
15	65	766,800
16	130	2,408,060
17	182	3,466,350
18	366	3,016,666
19	151	2,519,497
20	61	673,400
21	1	87,546
22	176	2,889,668
23	73	820,700
24	64	755,076
25	29	656,600
26	26	397,337
27	73	1,312,500
28	86	2,678,100
29	21	221,600
30	36	656,547
R元	45	905,385

（資料）県森づくり推進課

92 民有林治山事業費全国対比

事 項	全 国 (当初)			本 県			対 比 D/B %
	H30年度 (A) 百万円	R元年度 (B) 百万円	対前年比 B/A %	H30年度 (C) 千円	R元年度 (D) 千円	対前年比 D/C %	
総数	50,058	72,363	144.6	3,886,316	4,563,726	117.4	6.3
治山事業費補助	49,885	72,187	144.7	3,886,316	4,563,726	117.4	6.3
山地治山総合対策	37,280	55,891	149.9	2,411,313	2,826,875	117.2	5.1
復旧治山	20,718	29,974	144.7	1,756,618	2,313,233	131.7	7.7
山地災害重点地域総合対策	2,219	3,109	140.1	-	-	-	-
流木防止総合対策	-	3,356	皆増	-	-	-	-
緊急総合治山	1,189	1,785	150.1	-	-	-	-
緊急総合地すべり防止	-	590	皆増	-	-	-	-
緊急予防治山	4,866	7,035	144.6	187,168	30,943	16.5	0.4
地すべり防止	4,660	5,100	109.4	-	-	-	-
防災林造成	3,628	4,942	136.2	467,527	482,699	103.2	9.8
海岸防災林造成	-	-	-	435,499	458,701	105.3	-
保安林緊急改良	-	-	-	32,028	23,998	74.9	-
保安林買入	-	-	-	-	-	-	-
水源地域等保安林整備	9,150	9,720	106.2	2,473	2,151	87.0	0.0
水源地域整備	5,850	6,418	109.7	-	-	-	-
保安林整備	3,300	3,302	100.1	2,473	2,151	87.0	0.1
保安林改良	-	-	-	-	-	-	-
保育	-	-	-	2,473	2,151	87.0	-
治山等激甚災害対策特別緊急	3,455	6,576	190.3	-	-	-	-
森林基盤整備	-	-	-	1,472,530	1,734,700	117.8	-
予防治山(※)	-	-	-	365,377	313,124	85.7	-
地域防災対策総合治山(※)	-	-	-	-	-	-	-
林地荒廃防止(※)	-	-	-	1,107,153	1,421,576	128.4	-
山地災害総合減災対策治山(※)	-	-	-	-	-	-	-
共生保安林整備(※)	-	-	-	-	-	-	-
保安林管理道整備(※)	-	-	-	-	-	-	-
治山事業調査	173	176	101.7	-	-	-	-
農山漁村地域整備交付金 (右記金額の内数)	億円 917	億円 977	% 106.5	-	-	-	-

(資料) 全国は林野庁治山課、本県は県森づくり推進課

(注) 1 災害関連緊急治山事業、特殊地下壕対策災害関連事業、林地崩壊防止事業、県単治山事業、直轄治山事業、林地荒廃防止施設災害復旧事業を除く。

2 本県は実績(補正含む)ベース

3 (※)については、国の予算は農山漁村地域整備交付金事業として実施

93 治山事業実績

(単位：ha・千円)

事業名	事業主体	箇所数	面積	事業費
H26年度	国 県 市町村	79 253	6.05 32.29	1,486,988 5,720,584
27年度		69 249	2.43 23.15	1,031,637 4,646,970
28年度		86 230	3.98 21.07	1,735,291 4,930,399
29年度		65 214	5.45 19.77	1,583,757 5,262,930
30年度		62 182	4.13 18.33	1,398,600 5,048,134
R元年度		102 216	7.43 34.82	2,627,593 6,349,417
復旧治山		20 40	3.57 21.95	1,087,187 2,313,233
緊急予防治山		2	0.04	30,943
地すべり防止		-	-	-
海岸防災林造成		5 8	1.11 1.34	170,179 458,701
保安林緊急改良	県	2	1.45	23,998
水源森林再生対策		-	-	-
奥地保安林保全緊急対策		-	-	-
保安林改良		-	-	-
複層林型保安林整備		-	-	-
保育		3	3.99	2,151
予防治山		4 10	0.21 0.42	82,519 313,124
地域防災対策総合治山		-	-	-
林地荒廃防止		21 43	1.40 3.13	528,719 1,421,576
山地災害総合減災対策治山		-	-	-
環境防災林整備		-	-	-
保安林管理道整備		-	-	-
国有林野内補助治山		-	-	-
(一般公共治山小計)		50 108	6.29 32.32	1,868,604 4,563,726
災害関連緊急治山		4 6	0.45 0.89	200,141 330,291
特殊地下壕対策	市町村	-	-	-
林地崩壊防止	市町村	1 1	0.02 0.02	5,600 5,600
(災害関連治山小計)		5 7	0.47 0.91	205,741 335,891
県単治山	県, 市町村	38 91	0.67 1.59	278,175 738,151
県単水源かん養ミニダム整備	県	-	-	-
(県単治山小計)		38 91	0.67 1.59	278,175 738,151
直轄治山	国	1	-	300,152
林地荒廃防止施設災害復旧	県	9 9	- -	275,073 411,497

(資料) 県森づくり推進課

(注) 上段は次年度への繰越分で内数

94 治山事業年度別実績

事業区分	年度	箇所	面積	事業費	箇所	面積	事業費
山地治山総合対策	総数				復旧治山		
	H30	40	5.38	1,943,786	33	5.06	1,756,618
	R元	42	21.99	2,344,176	40	21.95	2,313,233
山地治山総合対策 (防災林造成)	総数				海岸防災林造成		
	H30	12	2.41	467,527	9	1.28	435,499
	R元	10	2.79	482,699	8	1.34	458,701
水源地域整備	総数				水源森林再生対策		
	H30	-	-	-	-	-	-
	R元	-	-	-	-	-	-
保安林整備	総数				保安林改良		
	H30	3	4.36	2,473	-	-	-
	R元	3	3.99	2,151	-	-	-
治山等激甚災害対策特別緊急	H30	-	-	-	-	-	-
	R元	-	-	-	-	-	-
森林基盤整備	総数				予防治山(※)		
	H30	45	3.37	1,472,530	10	0.61	365,377
	R元	53	3.55	1,734,700	10	0.42	313,124
森林基盤整備 (共生保安林整備)	総数				生活環境保全林整備(※)		
	H30	-	-	-	-	-	-
	R元	-	-	-	-	-	-
森林基盤整備 (保安林管理道整備)(※)	H30	-	-	-	-	-	-
	R元	-	-	-	-	-	-
国有林野内補助治山	H30	-	-	-	-	-	-
	R元	-	-	-	-	-	-
災害関連緊急治山	H30	3	0.68	248,809	-	-	-
	R元	6	0.89	330,291	-	-	-
特殊地下壕対策	H30	-	-	-	-	-	-
	R元	-	-	-	-	-	-
林地崩壊防止	H30	-	-	-	-	-	-
	R元	1	0.02	5,600	-	-	-
県単治山	H30	77	1.68	634,634	-	-	-
	R元	91	1.59	738,151	-	-	-
県単水源かん養ミニダム整備	H30	1	0.45	27,978	-	-	-
	R元	-	-	-	-	-	-
桜島直轄治山	H30	1	-	250,397	-	-	-
	R元	1	-	300,152	-	-	-
林地荒廃防止施設災害復旧	H30	-	-	-	-	-	-
	R元	9	-	411,497	-	-	-
合計	H30	182	18.33	5,048,134	-	-	-
	R元	216	34.82	6,349,417	-	-	-

(資料) 県森づくり推進課

(注) (※)については、国の予算は農山漁村地域整備交付金事業として実施

(単位: ha・千円)

箇 所	面 積	事 業 費	箇 所	面 積	事 業 費	箇 所	面 積	事 業 費
緊急予防治山			地すべり防止					
7	0.32	187,168	-	-	-	-	-	-
2	0.04	30,943	-	-	-	-	-	-
保安林緊急改良			保安林買入					
3	1.13	32,028	-	-	-	-	-	-
2	1.45	23,998	-	-	-	-	-	-
奥地保安林保全緊急対策			水源の里保全緊急整備					
-	-	-	-	-	-	-	-	-
-	-	-	-	-	-	-	-	-
複層林型保安林整備			保 育					
-	-	-	3	4.36	2,473	-	-	-
-	-	-	3	3.99	2,151	-	-	-
-	-	-	-	-	-	-	-	-
-	-	-	-	-	-	-	-	-
地域防災対策総合治山 (※)			林地荒廃防止 (※)			山地災害総合減災対策治山 (※)		
-	-	-	35	2.76	1,107,153	-	-	-
-	-	-	43	3.13	1,421,576	-	-	-
自然環境保全治山 (※)			環境防災林整備 (※)					
-	-	-	-	-	-	-	-	-
-	-	-	-	-	-	-	-	-
-	-	-	-	-	-	-	-	-
-	-	-	-	-	-	-	-	-
-	-	-	-	-	-	-	-	-
-	-	-	-	-	-	-	-	-
-	-	-	-	-	-	-	-	-
-	-	-	-	-	-	-	-	-
-	-	-	-	-	-	-	-	-
-	-	-	-	-	-	-	-	-
-	-	-	-	-	-	-	-	-
-	-	-	-	-	-	-	-	-
-	-	-	-	-	-	-	-	-

B 保 安 林

95 保安林現況

	総 数		国 有 林	
	箇 所 数	面 積	箇 所 数	面 積
H29年度	(155) 9,608	(10,093) 197,735	(48) 427	(5,282) 135,282
30年度	(155) 9,657	(10,093) 197,901	(48) 427	(5,282) 135,282
R元年度	(161) 9,696	(10,127) 198,281	(48) 428	(5,282) 135,560
水 源 か ん 養 保 安 林	1,356	174,360	184	125,852
土 砂 流 出 防 備 保 安 林	(18) 3,393	(322) 10,034	(9) 40	(280) 4,688
土 砂 崩 壊 防 備 保 安 林	(13) 3,985	(55) 2,258	(5) 10	(51) 34
飛 砂 防 備 保 安 林	69	1,863	11	1,261
防 風 保 安 林	(2) 261	(1) 902		
潮 害 防 備 保 安 林	(1) 247	(1) 1,696		
干 害 防 備 保 安 林	(4) 179	(24) 3,473	(3) 2	(24) 218
落 石 防 止 保 安 林	(1) 23	(7) 42		
魚 つ き 保 安 林	(2) 135	(7) 1,542		
航 行 目 標 保 安 林	4	26	-	-
保 健 保 安 林	(116) 36	(9,457) 1,998	(30) 11	(4,903) 1,283
風 致 保 安 林	(4) 8	(253) 88	(1) 2	(24) 7

(資料) 県森づくり推進課

(注) ()は兼種である(外数)。四捨五入の関係で総数と内訳の計は一致しないことがある。

(単位：ha)

民 有 林			
箇 所 数	筆 数	森林所有者数	面 積
(107)	(1, 080)	(2, 038)	(4, 811)
9, 181	51, 135	51, 743	62, 453
(107)	(1, 079)	(2, 037)	(4, 811)
9, 230	51, 347	51, 962	62, 618
(113)	(1, 101)	(2, 043)	(4, 846)
9, 268	51, 530	52, 135	62, 722
1, 172	18, 670	16, 727	48, 508
(9)	(41)	(27)	(42)
3, 353	15, 469	15, 759	5, 346
(8)	(15)	(22)	(3)
3, 975	11, 147	12, 511	2, 223
58	311	401	602
(2)	(4)	(5)	(1)
204	1, 825	2, 761	634
(1)	(1)	(2)	(1)
173	557	1, 067	678
(1)	(1)	(1)	(0)
177	2, 711	1, 903	3, 255
(1)	(1)	(1)	(7)
22	76	73	40
(2)	(2)	(2)	(7)
99	418	661	613
4	4	29	26
(86)	(1, 028)	(1, 978)	(4, 555)
25	200	168	715
(3)	(8)	(5)	(229)
6	142	75	82

年度 (振興局・支庁) 市町村	総 数				水源かん養保安林			
	箇所数	筆数	所有者数	面積	箇所数	筆数	所有者数	面積
H29	(107) 9,181	(1,080) 51,135	(2,038) 51,743	(4,811) 62,453	1,149	18,510	16,538	48,310
30	(107) 9,230	(1,079) 51,347	(2,037) 51,962	(4,811) 62,618	1,164	18,584	16,663	48,438
R元	(113) 9,268	(1,101) 51,530	(2,043) 52,135	(4,846) 62,721	1,171	18,667	16,731	48,505
(鹿児島)	(16) 1,612	(93) 7,408	(90) 5,971	(372) 3,704	166	1,048	898	1,985
鹿児島市	(6) 887	(26) 4,495	(8) 3,391	(314) 2,079	53	625	451	1,118
日置市	(3) 511	(18) 2,179	(7) 1,837	(13) 899	105	384	363	719
いちき串木野市	(7) 181	(49) 657	(75) 692	(45) 296	8	39	84	147
三島村	11	13	11	76	-	-	-	-
十島村	22	64	40	355	-	-	-	-
(南薩)	(22) 1,129	(293) 6,804	(102) 7,248	(389) 5,424	121	1,775	1,662	3,919
枕崎市	(3) 88	(88) 582	(20) 529	(19) 544	25	297	271	497
指宿市	(5) 173	(25) 772	(20) 1,268	(59) 172	-	-	-	-
南さつま市	(10) 423	(91) 2,987	(58) 2,831	(169) 1,847	37	755	739	1,258
南九州市	(4) 445	(89) 2,463	(4) 2,620	(142) 2,861	59	723	652	2,164
(北薩)	(22) 1,612	(242) 12,102	(397) 14,103	(528) 16,958	353	7,372	8,777	12,896
阿久根市	(2) 140	(11) 735	(2) 645	(19) 773	12	105	83	502
出水市	(2) 192	(20) 755	(2) 646	(93) 3,351	41	298	207	2,921
薩摩川内市	(13) 813	(193) 4,106	(380) 6,099	(357) 7,014	204	2,416	4,030	4,746
さつま町	(2) 354	(10) 5,262	(10) 5,329	(2) 4,863	96	4,553	4,457	4,726
長島町	(3) 113	(8) 1,244	(3) 1,384	(56) 957	-	-	-	-
(始良・伊佐)	(9) 2,010	(79) 11,143	(8) 9,139	(405) 14,969	324	4,652	2,849	13,293
霧島市	(5) 1,000	(19) 4,949	(4) 3,963	(298) 4,987	94	1,030	422	3,934
伊佐市	(2) 451	(5) 2,071	(2) 2,311	(13) 4,205	71	1,058	1,083	3,946
始良市	(2) 366	(55) 3,112	(2) 1,799	(94) 4,621	129	2,214	1,005	4,416
湧水町	193	1,011	1,066	1,155	30	350	339	996

(資料) 県森づくり推進課

(注) 保安林台帳の集計。() は兼種で外数。四捨五入の関係で総数と内訳の計は一致しないことがある。

(単位 : ha)

土砂流出防備保安林				土砂崩壊防備保安林			
箇所数	筆数	所有者数	面積	箇所数	筆数	所有者数	面積
(5)	(21)	(23)	(15)	(6)	(13)	(20)	(3)
3,332	15,368	15,681	5,304	3,936	11,027	12,390	2,196
(5)	(23)	(25)	(15)	(6)	(14)	(21)	(3)
3,344	15,423	15,719	5,327	3,956	11,097	12,447	2,208
(8)	(42)	(28)	(43)	(8)	(16)	(23)	(4)
3,354	15,468	15,756	5,346	3,975	11,148	12,512	2,223
504	2,886	2,265	715	(3)	(8)	(7)	(0)
				872	2,681	2,457	536
271	1,726	1,289	449	(2)	(2)	(2)	(0)
				531	1,562	1,462	265
129	840	644	56	(1)	(6)	(5)	(0)
				266	906	790	105
86	299	312	26	67	201	195	35
10	12	10	68	-	-	-	-
8	9	10	116	8	12	10	131
(3)	(10)	(12)	(3)	(1)	(1)	(1)	(0)
407	2,286	2,685	716	456	1,693	2,096	176
23	135	142	12	35	117	106	10
(2)	(2)	(2)	(2)				
69	404	620	48	60	236	409	29
(1)	(8)	(10)	(1)	(1)	(1)	(1)	(0)
121	769	765	236	216	797	963	70
194	978	1,158	420	145	543	618	67
(2)	(26)	(10)	(26)	(2)	(5)	(13)	(3)
370	1,314	1,505	799	741	1,931	2,106	432
35	184	153	55	75	256	295	40
(1)	(17)	(1)	(25)				
48	162	114	275	89	196	207	77
203	649	964	391	(2)	(5)	(13)	(3)
(1)	(9)	(9)	(1)	311	751	771	186
53	200	173	24	202	504	614	95
31	119	101	54	64	224	219	33
851	4,135	4,075	970	772	1,940	2,011	429
555	2,843	2,683	680	311	821	758	203
89	281	343	76	284	704	811	148
134	659	569	136	92	196	207	36
73	352	480	78	85	219	235	43

年度 (振興局・支庁) 市町村	飛砂防備保安林				防風保安林			
	箇所数	筆数	所有者数	面積	箇所数	筆数	所有者数	面積
H29	58	312	402	602	(2) 204	(4) 1,825	(5) 2,761	(1) 634
30	58	311	401	602	(2) 204	(4) 1,823	(5) 2,759	(1) 634
R元	58	311	401	602	(2) 204	(4) 1,823	(5) 2,759	(1) 634
(鹿児島)	8	58	37	43	4	49	25	16
鹿児島市	-	-	-	-	3	48	24	14
日置市	7	40	36	16	-	-	-	-
いちき串木野市	-	-	-	-	-	-	-	-
三島村	-	-	-	-	-	-	-	-
十島村	1	18	1	27	1	1	1	2
(南薩)	7	31	7	58	15	143	41	15
枕崎市	-	-	-	-	1	10	1	1
指宿市	-	-	-	-	10	79	35	8
南さつま市	7	31	7	58	3	33	4	1
南九州市	-	-	-	-	1	21	1	5
(北薩)	9	54	42	119	18	176	62	56
阿久根市	-	-	-	-	5	86	20	11
出水市	-	-	-	-	8	74	37	31
薩摩川内市	9	54	42	119	5	16	5	14
さつま町	-	-	-	-	-	-	-	-
長島町	-	-	-	-	-	-	-	-
(始良・伊佐)	-	-	-	-	5	42	15	9
霧島市	-	-	-	-	1	11	3	2
伊佐市	-	-	-	-	-	-	-	-
始良市	-	-	-	-	2	8	3	1
湧水町	-	-	-	-	2	23	9	6

(資料) 県森づくり推進課

(注) 保安林台帳の集計。() は兼種で外数。四捨五入の関係で総数と内訳の計は一致しないことがある。

(単位: ha)

潮害防備保安林				干害防備保安林				落石防止保安林			
箇所数	筆数	所有者数	面積	箇所数	筆数	所有者数	面積	箇所数	筆数	所有者数	面積
(1) 170	(1) 553	(2) 1,064	(1) 678	(1) 176	(1) 2,702	(1) 1,902	(0) 3,254	22	74	72	38
(1) 170	(1) 554	(2) 1,064	(1) 678	(1) 178	(1) 2,717	(1) 1,904	(0) 3,258	22	74	72	38
(1) 172	(1) 556	(2) 1,066	(1) 678	(1) 178	(1) 2,717	(1) 1,904	(0) 3,258	(1) 22	(1) 76	(1) 73	(7) 40
14	57	39	43	29	350	44	235	1	2	6	4
1	23	19	1	18	270	18	121	1	2	6	4
-	-	-	-	4	9	4	3	-	-	-	-
12	15	5	37	3	65	18	29	-	-	-	-
-	-	-	-	1	1	1	8	-	-	-	-
1	19	15	5	3	5	3	74	-	-	-	-
85	284	437	229	19	476	173	173	(1) 1	(1) 3	(1) 4	(7) 6
2	19	2	20	2	4	7	4	-	-	-	-
31	39	194	71	-	-	-	-	1	1	3	4
17	92	71	44	6	410	146	60	-	-	-	-
35	134	170	94	11	62	20	109	(1) -	(1) 2	(1) 1	(7) 2
(1) 22	(1) 50	(2) 38	(1) 97	(1) 58	(1) 1,046	(1) 1,409	(0) 1,831	-	-	-	-
5	7	13	35	8	97	81	130	-	-	-	-
1	1	1	7	4	23	79	36	-	-	-	-
(1) 16	(1) 42	(2) 24	(1) 55	(1) 30	(1) 116	(1) 191	(0) 817	-	-	-	-
-	-	-	-	3	5	85	16	-	-	-	-
-	-	-	-	13	805	973	831	-	-	-	-
-	-	-	-	40	280	133	202	14	58	50	26
-	-	-	-	25	165	47	108	11	52	45	23
-	-	-	-	7	28	74	35	-	-	-	-
-	-	-	-	5	20	9	27	3	6	5	3
-	-	-	-	3	67	3	32	-	-	-	-

96 市町村別民有林保安林現況（つづき）

年度 (振興局・支庁) 市町村	魚つき保安林				航行目標保安林			
	箇所数	筆数	所有者数	面積	箇所数	筆数	所有者数	面積
H29	(2) 99	(2) 418	(2) 661	(7) 613	4	4	29	26
30	(2) 99	(2) 418	(2) 661	(7) 613	4	4	29	26
R元	(2) 99	(2) 418	(2) 661	(7) 613	4	4	29	26
(鹿児島)	3	33	75	11	-	-	-	-
鹿児島市	-	-	-	-	-	-	-	-
日置市	-	-	-	-	-	-	-	-
いちき串木野市	3	33	75	11	-	-	-	-
三島村	-	-	-	-	-	-	-	-
十島村	-	-	-	-	-	-	-	-
(南薩)	(2) 17	(2) 104	(2) 142	(7) 129	-	-	-	-
枕崎市	-	-	-	-	-	-	-	-
指宿市	(1) 2	(1) 13	(1) 7	(7) 12	-	-	-	-
南さつま市	(1) 15	(1) 91	(1) 135	(0) 117	-	-	-	-
南九州市	-	-	-	-	-	-	-	-
(北薩)	34	144	132	204	4	4	29	26
阿久根市	-	-	-	-	-	-	-	-
出水市	1	1	1	4	-	-	-	-
薩摩川内市	28	47	40	161	4	4	29	26
さつま町	-	-	-	-	-	-	-	-
長島町	5	96	91	39	-	-	-	-
(始良・伊佐)	-	-	-	-	-	-	-	-
霧島市	-	-	-	-	-	-	-	-
伊佐市	-	-	-	-	-	-	-	-
始良市	-	-	-	-	-	-	-	-
湧水町	-	-	-	-	-	-	-	-

(資料) 県森づくり推進課

(注) 保安林台帳の集計。() は兼種で外数。四捨五入の関係で総数と内訳の計は一致しないことがある。

(単位 : ha)

保健保安林				風致保安林			
箇所数	筆数	所有者数	面積	箇所数	筆数	所有者数	面積
(87)	(1, 030)	(1, 980)	(4, 555)	(3)	(8)	(5)	(229)
25	200	168	715	6	142	75	82
(87)	(1, 026)	(1, 976)	(4, 555)	(3)	(8)	(5)	(229)
25	200	168	715	6	142	75	82
(87)	(1, 026)	(1, 976)	(4, 555)	(3)	(8)	(5)	(229)
25	200	168	715	6	142	75	82
(11)	(79)	(79)	(371)	(2)	(6)	(4)	(1)
9	109	57	49	2	135	68	68
(2)	(18)	(2)	(313)	(2)	(6)	(4)	(1)
7	104	54	38	2	135	68	68
(2)	(12)	(2)	(13)				
-	-	-	-	-	-	-	-
(7)	(49)	(75)	(45)				
2	5	3	11	-	-	-	-
-	-	-	-	-	-	-	-
-	-	-	-	-	-	-	-
(15)	(279)	(86)	(372)				
1	9	1	3	-	-	-	-
(3)	(88)	(20)	(19)				
-	-	-	-	-	-	-	-
(2)	(22)	(17)	(50)				
-	-	-	-	-	-	-	-
(7)	(81)	(46)	(168)				
1	9	1	3	-	-	-	-
(3)	(88)	(3)	(135)				
-	-	-	-	-	-	-	-
(16)	(209)	(371)	(497)				
2	10	2	496	1	1	1	2
(2)	(11)	(2)	(19)				
-	-	-	-	-	-	-	-
(1)	(3)	(1)	(68)				
-	-	-	-	-	-	-	-
(9)	(186)	(364)	(353)				
2	10	2	496	1	1	1	2
(1)	(1)	(1)	(1)				
-	-	-	-	-	-	-	-
(3)	(8)	(3)	(56)				
-	-	-	-	-	-	-	-
(9)	(79)	(8)	(405)				
4	36	6	39	-	-	-	-
(5)	(19)	(4)	(298)				
3	27	5	37	-	-	-	-
(2)	(5)	(2)	(13)				
-	-	-	-	-	-	-	-
(2)	(55)	(2)	(94)				
1	9	1	2	-	-	-	-
-	-	-	-	-	-	-	-

年度 (振興局・支庁) 市町村	総 数				水源かん養保安林			
	箇所数	筆数	所有者数	面積	箇所数	筆数	所有者数	面積
(大隅)	(16) 2,194	(130) 8,550	(24) 7,714	(1,982) 9,176	122	1,243	454	6,633
鹿屋市	(1) 437	(4) 1,966	(4) 1,873	(13) 2,047	33	572	263	1,785
垂水市	(1) 218	(1) 1,045	(1) 835	(0) 330	5	19	6	116
曾於市	(1) 625	(19) 2,109	(1) 1,825	(12) 912	40	97	65	496
志布志市	(3) 347	(9) 1,347	(3) 1,210	(51) 559	9	116	58	302
大崎町	(2) 121	(19) 449	(2) 420	(161) 325	1	19	1	84
東串良町	(1) 11	(2) 27	(1) 26	(22) 41	-	-	-	-
錦江町	(2) 103	(2) 474	(2) 275	(18) 790	13	182	18	701
南大隅町	(2) 154	(5) 565	(4) 643	(2) 819	1	43	1	466
肝付町	(3) 178	(69) 568	(6) 607	(1,703) 3,353	20	195	42	2,683
(熊本)	(11) 394	(137) 1,707	(13) 2,365	(566) 2,269	23	195	70	526
西之表市	(3) 117	(97) 547	(3) 743	(125) 553	8	160	8	202
中種子町	(1) 92	(1) 544	(1) 606	(0) 619	2	3	3	52
南種子町	(3) 63	(23) 222	(5) 245	(189) 339	2	3	2	29
屋久島町	(4) 122	(16) 394	(4) 771	(252) 758	11	29	57	243
(大島)	(17) 317	(127) 3,816	(1,409) 5,595	(604) 10,223	62	2,382	2,021	9,255
奄美市	(3) 77	(19) 1,289	(3) 465	(29) 3,190	26	1,101	346	3,039
大和村	(1) 16	(7) 117	(1) 47	(295) 1,579	4	80	25	1,554
宇検村	33	195	139	1,837	5	91	54	1,772
瀬戸内町	69	251	192	685	4	101	59	598
龍郷町	(1) 42	(54) 885	(2) 337	(70) 1,151	12	493	226	895
喜界町	(6) 28	(38) 318	(1,396) 1,569	(149) 299	1	213	234	89
徳之島町	11	270	732	936	1	210	683	904
天城町	8	163	395	278	2	46	377	271
伊仙町	(4) 4	(5) 26	(5) 20	(23) 26	1	15	13	7
和泊町	8	153	608	47	2	25	2	8
知名町	(1) 15	(2) 133	(1) 1,082	(20) 169	4	7	2	118
与論町	(1) 6	(2) 16	(1) 9	(18) 25	-	-	-	-

(資料) 県森づくり推進課

(注) 保安林台帳の集計。() は兼種で外数。四捨五入の関係で総数と内訳の計は一致しないことがある。

(単位 : ha)

土砂流出防備保安林				土砂崩壊防備保安林			
箇所数	筆数	所有者数	面積	箇所数	筆数	所有者数	面積
(2) 1,065	(5) 4,453	(5) 4,373	(13) 1,562	(1) 902	(1) 2,428	(1) 2,387	(0) 485
(1) 217	(4) 923	(4) 1,107	(13) 158	180	385	370	80
127	632	427	137	(1) 85	(1) 393	(1) 401	(0) 72
277	1,163	949	208	303	809	806	176
178	806	686	157	156	408	402	66
57	265	232	50	52	134	164	32
-	-	-	-	9	21	21	2
(1) 55	(1) 174	(1) 175	(0) 71	24	60	54	13
81	281	367	183	34	105	70	22
73	209	430	598	59	113	99	22
(1) 88	(1) 186	(1) 235	(0) 456	(1) 129	(1) 270	(1) 1,083	(0) 98
18	32	60	50	(1) 43	(1) 91	(1) 287	(0) 35
14	24	61	29	41	72	305	40
13	27	43	11	26	64	139	8
(1) 43	(1) 103	(1) 71	(0) 366	19	43	352	16
69	208	618	127	103	205	372	65
9	22	41	20	36	59	44	29
6	14	13	7	4	15	6	2
11	50	42	16	15	32	41	6
26	73	74	50	24	37	32	10
4	15	8	16	14	28	25	6
6	13	416	3	5	25	218	5
5	17	15	7	1	2	2	0
1	3	8	0	3	6	3	1
-	-	-	-	-	-	-	-
-	-	-	-	-	-	-	-
1	1	1	8	1	1	1	6
-	-	-	-	-	-	-	-

年度 (振興局・支庁) 市町村	飛砂防備保安林				防風保安林			
	箇所数	筆数	所有者数	面積	箇所数	筆数	所有者数	面積
(大隅)	12	33	85	180	(1) 30	(3) 143	(4) 72	(1) 26
鹿屋市	-	-	-	-	2	54	1	4
垂水市	-	-	-	-	-	-	-	-
曾於市	-	-	-	-	-	-	-	-
志布志市	2	7	62	29	-	-	-	-
大崎町	7	19	17	112	2	7	4	2
東串良町	2	6	5	39	-	-	-	-
錦江町	-	-	-	-	6	23	10	0
南大隅町	1	1	1	0	(1) 15	(3) 51	(4) 52	(1) 12
肝付町	-	-	-	-	5	8	5	8
(熊本)	14	77	103	117	(1) 115	(1) 823	(1) 681	(0) 413
西之表市	5	32	64	18	32	202	157	76
中種子町	5	30	24	36	(1) 25	(1) 327	(1) 200	(0) 105
南種子町	4	15	15	63	16	100	44	153
屋久島町	-	-	-	-	42	194	280	79
(大島)	8	58	127	85	17	447	1,863	99
奄美市	1	23	1	33	-	-	-	-
大和村	-	-	-	-	-	-	-	-
宇検村	-	-	-	-	-	-	-	-
瀬戸内町	-	-	-	-	1	5	1	0
龍郷町	1	3	3	6	2	53	2	4
喜界町	2	2	102	10	5	45	194	22
徳之島町	1	19	13	7	-	-	-	-
天城町	-	-	-	-	1	101	1	6
伊仙町	1	5	4	5	2	6	3	14
和泊町	1	5	3	6	3	120	601	21
知名町	-	-	-	-	3	117	1,061	32
与論町	1	1	1	18	-	-	-	-

(資料) 県森づくり推進課

(注) 保安林台帳の集計。() は兼種で外数。四捨五入の関係で総数と内訳の計は一致しないことがある。

(単位：ha)

潮害防備保安林				干害防備保安林				落石防止保安林			
箇所数	筆数	所有者数	面積	箇所数	筆数	所有者数	面積	箇所数	筆数	所有者数	面積
7	52	52	34	8	58	9	53	6	13	13	4
2	17	34	6	1	7	1	11	1	3	4	1
-	-	-	-	-	-	-	-	-	-	-	-
-	-	-	-	4	39	4	31	-	-	-	-
1	1	1	1	1	9	1	4	-	-	-	-
1	1	1	24	-	-	-	-	-	-	-	-
-	-	-	-	-	-	-	-	-	-	-	-
3	33	16	3	-	-	-	-	1	1	1	1
-	-	-	-	1	2	2	1	3	4	4	0
-	-	-	-	1	1	1	6	1	5	4	2
8	25	38	62	6	90	8	406	-	-	-	-
3	8	25	16	2	2	4	38	-	-	-	-
2	3	10	1	3	85	3	356	-	-	-	-
-	-	-	-	1	3	1	12	-	-	-	-
3	14	3	45	-	-	-	-	-	-	-	-
36	88	462	213	18	417	128	358	-	-	-	-
1	2	1	3	3	79	31	64	-	-	-	-
-	-	-	-	1	2	2	2	-	-	-	-
-	-	-	-	2	22	2	43	-	-	-	-
10	30	21	8	2	3	3	15	-	-	-	-
-	-	-	-	9	293	73	224	-	-	-	-
9	20	405	170	-	-	-	-	-	-	-	-
2	4	2	8	1	18	17	10	-	-	-	-
1	7	6	0	-	-	-	-	-	-	-	-
-	-	-	-	-	-	-	-	-	-	-	-
2	3	2	12	-	-	-	-	-	-	-	-
6	7	17	5	-	-	-	-	-	-	-	-
5	15	8	7	-	-	-	-	-	-	-	-

年度 (振興局・支庁) 市町村	魚つき保安林				航行目標保安林			
	箇所数	筆数	所有者数	面積	箇所数	筆数	所有者数	面積
(大隅)	37	115	172	170	-	-	-	-
鹿屋市	-	-	-	-	-	-	-	-
垂水市	-	-	-	-	-	-	-	-
曾於市	-	-	-	-	-	-	-	-
志布志市	-	-	-	-	-	-	-	-
大崎町	-	-	-	-	-	-	-	-
東串良町	-	-	-	-	-	-	-	-
錦江町	1	1	1	1	-	-	-	-
南大隅町	18	78	146	135	-	-	-	-
肝付町	18	36	25	34	-	-	-	-
(熊本)	6	20	138	95	-	-	-	-
西之表市	5	19	137	95	-	-	-	-
中種子町	-	-	-	-	-	-	-	-
南種子町	-	-	-	-	-	-	-	-
屋久島町	1	1	1	0	-	-	-	-
(大島)	2	2	2	4	-	-	-	-
奄美市	-	-	-	-	-	-	-	-
大和村	-	-	-	-	-	-	-	-
宇検村	-	-	-	-	-	-	-	-
瀬戸内町	2	2	2	4	-	-	-	-
龍郷町	-	-	-	-	-	-	-	-
喜界町	-	-	-	-	-	-	-	-
徳之島町	-	-	-	-	-	-	-	-
天城町	-	-	-	-	-	-	-	-
伊仙町	-	-	-	-	-	-	-	-
和泊町	-	-	-	-	-	-	-	-
知名町	-	-	-	-	-	-	-	-
与論町	-	-	-	-	-	-	-	-

(資料) 県森づくり推進課

(注) 保安林台帳の集計。() は兼種で外数。四捨五入の関係で総数と内訳の計は一致しないことがある。

(単位 : ha)

保健保安林				風致保安林			
箇所数	筆数	所有者数	面積	箇所数	筆数	所有者数	面積
(12) 4	(121) 11	(14) 96	(1,968) 24	1	1	1	5
1	5	93	2	-	-	-	-
-	-	-	-	1	1	1	5
(1) 1	(19) 1	(1) 1	(12) 1	-	-	-	-
(3) -	(9) -	(3) -	(51) -	-	-	-	-
(2) 1	(19) 4	(2) 1	(161) 21	-	-	-	-
(1) -	(2) -	(1) -	(22) -	-	-	-	-
(1) -	(1) -	(1) -	(18) -	-	-	-	-
(1) -	(2) -	-	(1) -	-	-	-	-
(3) 1	(69) 1	(6) 1	(1,703) 0	-	-	-	-
(7) 3	(132) 16	(9) 4	(338) 88	(1) 2	(2) 5	(1) 5	(228) 7
(2) 1	(96) 1	(2) 1	(125) 23	-	-	-	-
-	-	-	-	-	-	-	-
(3) 1	(23) 10	(5) 1	(189) 63	-	-	-	-
(2) 1	(13) 5	(2) 2	(24) 2	(1) 2	(2) 5	(1) 5	(228) 7
(17) 2	(127) 9	(1,409) 2	(604) 16	-	-	-	-
(3) 1	(19) 3	(3) 1	(29) 2	-	-	-	-
(1) 1	(7) 6	(1) 1	(295) 14	-	-	-	-
-	-	-	-	-	-	-	-
-	-	-	-	-	-	-	-
(1) -	(54) -	(2) -	(70) -	-	-	-	-
(6) -	(38) -	(1,396) -	(149) -	-	-	-	-
-	-	-	-	-	-	-	-
-	-	-	-	-	-	-	-
(4) -	(5) -	(5) -	(23) -	-	-	-	-
-	-	-	-	-	-	-	-
(1) -	(2) -	(1) -	(20) -	-	-	-	-
(1) -	(2) -	(1) -	(18) -	-	-	-	-

97 保安林指定・解除実績

(1) 指定

(単位：ha)

年 森 林 計 画 区 (計 画 期 間)	総 数	水 源 かん養 保 安 林	土 砂 流 出 防 備 保 安 林	土 砂 崩 壊 防 備 保 安 林	そ の 他 の 災 害 防 備 林	生 活 環 境 保 全 ・ 形 成 林
H29	197.61	139.02	26.83	9.44	22.32	-
30	(0.35) 169.00	132.54	(0.29) 23.39	(0.06) 11.91	1.16	-
R元	(42.26) 96.77	68.96	(32.14) 13.70	(1.80) 13.91	(8.32) 0.19	-
南 薩 (H31.4.1～R11.3.31)	(11.60) 34.41	29.19	(3.02) 2.23	(0.26) 2.98	(8.32) 0.01	-
北 薩 (H27.4.1～R7.3.31)	(30.66) 45.14	39.77	(29.12) 1.75	(1.54) 3.62	-	-
始 良 (H28.4.1～R8.3.31)	3.48	-	3.45	0.03	-	-
大 隅 (H30.4.1～R10.3.31)	8.11	-	3.92	4.19	-	-
熊 毛 (H28.4.1～R8.3.31)	-	-	-	-	-	-
奄 美 大 島 (H29.4.1～R9.3.31)	5.62	-	2.34	3.09	0.19	-

(資料) 県森づくり推進課

(注) ()は兼種である(外数)。四捨五入の関係で総数と内訳の計は一致しないことがある。

(2) 解除

(単位：ha)

年 森 林 計 画 区 (計 画 期 間)	総 数	水 源 かん 養 保 安 林	土 砂 流 出 防 備 保 安 林	土 砂 崩 壊 防 備 保 安 林	そ の 他 の 災 害 防 備 保 安 林	生 活 環 境 保 全 ・ 形 成 等 保 安 林
H29	4.75	1.35	1.59	1.78	0.02	-
30	(0.24) 3.24	2.47	0.23	0.30	0.24	(0.24) -
R元	1.40	1.39	-	0.02	0.00	-
南 薩	0.57	0.55	-	0.02	0.00	-
北 薩	0.04	0.04	-	-	-	-
始 良	-	-	-	-	-	-
大 隅	0.13	0.13	-	-	-	-
熊 毛	-	-	-	-	-	-
奄 美 大 島	0.66	0.66	-	-	-	-

(資料) 県森づくり推進課

(注) ()は兼種である(外数)。四捨五入の関係で総数と内訳の計は一致しないことがある。

98 保安林現況全国対比

年 度 種 類	保 安 林 面 積 森 林 面 積 保 安 林 率	本 県		
		総 数	国 有 林	民 有 林
S60	保安林面積 (A)	(7, 229)	(3, 496)	(3, 733)
	森林面積 (B)	86, 366	41, 166	45, 200
	保安林率(A/B)	588, 610	158, 176	430, 434
H29	保安林面積 (A)	14. 7	26. 0	10. 5
	森林面積 (B)	(10, 093)	(5, 282)	(4, 811)
	保安林率(A/B)	197, 735	135, 282	62, 453
30	森林面積 (B)	588, 271	152, 348	435, 923
	保安林率(A/B)	33. 6	88. 8	14. 3
R元	保安林面積 (A)	(10, 093)	(5, 282)	(4, 811)
	森林面積 (B)	197, 900	135, 282	62, 618
	保安林率(A/B)	590, 462	152, 373	438, 089
総 数	保安林率(A/B)	33. 5	88. 8	14. 3
	保安林面積 (A)	(10, 127)	(5, 282)	(4, 846)
	森林面積 (B)	198, 281	135, 560	62, 722
水源かん養保安林	保安林率(A/B)	592, 424	152, 364	440, 060
	保安林率(A/B)	33. 5	89. 0	14. 3
	保安林率(A/B)	(10, 127)	(5, 282)	(4, 846)
土砂流出防備保安林	保安林率(A/B)	198, 281	135, 560	62, 722
	保安林率(A/B)	174, 360	125, 852	48, 508
	保安林率(A/B)	(322)	(280)	(42)
土砂崩壊防備保安林	保安林率(A/B)	10, 034	4, 688	5, 346
	保安林率(A/B)	(55)	(51)	(3)
	保安林率(A/B)	2, 258	34	2, 223
飛砂防備保安林	保安林率(A/B)	1, 863	1, 261	602
	保安林率(A/B)	(1)		(1)
	保安林率(A/B)	902	268	634
防風保安林	保安林率(A/B)	-	-	-
	保安林率(A/B)	(1)		(1)
	保安林率(A/B)	1, 696	1, 018	678
水害防備保安林	保安林率(A/B)	(24)	(24)	(0)
	保安林率(A/B)	3, 473	218	3, 255
	保安林率(A/B)	-	-	-
潮害防備保安林	保安林率(A/B)	-	-	-
	保安林率(A/B)	-	-	-
	保安林率(A/B)	-	-	-
干害防備保安林	保安林率(A/B)	(7)		(7)
	保安林率(A/B)	42	3	40
	保安林率(A/B)	-	-	-
防雪保安林	保安林率(A/B)	-	-	-
	保安林率(A/B)	-	-	-
	保安林率(A/B)	-	-	-
防霧保安林	保安林率(A/B)	-	-	-
	保安林率(A/B)	-	-	-
	保安林率(A/B)	-	-	-
なだれ防止保安林	保安林率(A/B)	(7)		(7)
	保安林率(A/B)	42	3	40
	保安林率(A/B)	-	-	-
落石防止保安林	保安林率(A/B)	-	-	-
	保安林率(A/B)	-	-	-
	保安林率(A/B)	-	-	-
防火保安林	保安林率(A/B)	(7)		(7)
	保安林率(A/B)	1, 542	929	613
	保安林率(A/B)	26	-	26
魚つき保安林	保安林率(A/B)	(9, 457)	(4, 903)	(4, 555)
	保安林率(A/B)	1, 998	1, 283	715
	保安林率(A/B)	(253)	(24)	(229)
航行目標保安林	保安林率(A/B)	88	7	82
	保安林率(A/B)			
	保安林率(A/B)			
保健保安林	保安林率(A/B)			
	保安林率(A/B)			
	保安林率(A/B)			
風致保安林	保安林率(A/B)			
	保安林率(A/B)			
	保安林率(A/B)			

(資料) 1 全国は、林野庁治山課 (R2年3月末現在)

2 本県は、県森づくり推進課 (R2年3月末現在)

(注) () は兼種である (外数)。四捨五入の関係で総数と内訳の計は一致しないことがある。

(単位：ha・%)

全 国			総 数 構 成 比	
総 数	国 有 林	民 有 林	本 県	全 国
8,470,348	4,170,439	4,299,909	-	-
25,255,000	7,887,000	17,368,000	-	-
33.5	52.9	24.8	-	-
12,197,105	6,917,589	5,279,516	-	-
25,050,000	7,660,000	17,390,000	-	-
48.7	90.3	30.4	-	-
12,213,572	6,916,980	5,296,592	-	-
25,050,000	7,660,000	17,390,000	-	-
48.8	90.3	30.5	-	-
12,230,318	6,918,022	5,312,296	-	-
25,050,000	7,660,000	17,390,000	-	-
48.8	90.3	30.5	-	-
12,230,318	6,918,022	5,312,296	100.0	100.0
9,235,167	5,700,640	3,534,527	87.9	75.5
2,535,749	1,050,832	1,484,917	5.1	20.7
59,669	19,331	40,338	1.1	0.5
16,135	3,731	12,404	0.9	0.1
55,977	22,712	33,265	0.5	0.5
611	67	544	-	0.0
12,220	4,937	7,283	0.9	0.1
99,935	46,605	53,330	1.8	0.8
31	0	31	-	0.0
61,386	8,739	52,647	-	0.5
16,574	3,199	13,374	-	0.1
2,486	408	2,078	0.0	0.0
303	0	302	-	0.0
26,925	5,085	21,840	0.8	0.2
319	44	275	0.0	0.0
92,559	44,602	47,957	1.0	0.8
14,273	7,089	7,184	0.0	0.1

10 県 営 林

99 県営林面積の推移

(単位: ha・%)

区分	S55	60	H2	7	12	17	22	27	30	R元
実数	総数	5,667.43 (210.90)	5,586.37 (210.90)	5,572.23 (210.90)	5,537.82 (210.90)	5,781.39 (205.51) < 264.31 >	6,134.76 (205.68) < 638.32 >	6,062.26 (205.45) < 637.23 >	5,982.64 (205.45) < 637.23 >	5,831.06 (205.45) < 637.23 >
	県有林	3,158.92 (210.90)	3,271.98 (210.90)	3,267.54 (210.90)	3,254.98 (210.90)	3,509.91 (205.51) < 264.31 >	3,883.94 (205.68) < 638.32 >	3,882.61 (205.45) < 637.23 >	3,882.61 (205.45) < 637.23 >	3,882.61 (205.45) < 637.23 >
	県行造林	2,508.51	2,314.39	2,304.69	2,282.84	2,271.48	2,250.82	2,179.65	2,100.03	1,948.45
推移	総数	100	99	98	98	102	108	107	106	103
	県有林	100	104	103	103	111	123	123	123	123
	県行造林	100	92	92	91	91	90	87	84	78

(資料) 県森づくり推進課「財産台帳」

(注) 1 森づくり推進課所管の県営林であり、1のA1及びA4の「所有形態別林野面積」の県営林面積とは一致しない。

2 ()は、移管県有林で内数(志布志移管県有林150.78ha, 大始良移管県有林54.67ha)

3 < >は、「環境の森林」で内数

4 各年度間の主な増減事由は以下のとおり。

- ・S55年度～S60年度:市成県有林168haの購入(S55年度), 紫尾山県有林94haの購入(S57年度), 山志比県有林26haの購入(S58年度), 牧園県有林4haの処分(S57年度)
- ・S60年度～H 2年度:内之浦県有林の一部売却(S63年度), 福山県有林1.62ha の購入(H元年度)
- ・H 2年度～H 7年度:内之浦県有林の一部売却, 所管換え, 県行造林の解除, 国土調査に伴うもの
- ・H 7年度～H12年度:中種子県有林の所管換え(H8年度), 福山県有林の売却(H9年度), 「環境の森林」264.31haの購入(H9～H12年度), 国土調査等に伴うもの
- ・H12年度～H17年度:「環境の森林」374.10haの購入, 県行造林の売却及び解除等に伴うもの
- ・H17年度～H22年度:内之浦・福山県有林及び環境の森林(納官牧川など)の所管換え, 赤尾木県行造林15.99haなどの契約解除に伴うもの
- ・H22年度～H27年度:湯湾県行造林45.00ha(H25年度), 大金久県行造林13.46ha(H26年度), 及び嘉徳県行造林23.48ha(H27年度)の契約解除, 県行造林の変更契約に伴うもの
- ・H27年度～H30年度:小牧・大原Ⅰ・大原Ⅱ・大熊・仲勝・名音県行造林135.22ha(H28年度), 大中峯県行造林15.13ha(H29年度)の契約解除, 県行造林の変更契約に伴うもの

年 度 （振興局・支庁） 市町村	総 数		県有林		環境の森林		県行造林	
	面積	蓄積	面積	蓄積	面積	蓄積	面積	蓄積
R元年度末 総数	5,831.06	1,872,715	3,245.38	1,002,066	637.23	185,463	1,948.45	685,186
（鹿児島）	220.80	77,667	-	-	132.57	43,133	88.23	34,534
鹿児島市	164.53	54,822	-	-	132.57	43,133	31.96	11,689
日置市	56.27	22,845	-	-	-	-	56.27	22,845
（南薩）	66.35	18,265	-	-	12.16	2,915	54.19	15,350
南さつま市	27.37	4,637	-	-	-	-	27.37	4,637
南九州市	38.98	13,628	-	-	12.16	2,915	26.82	10,713
（北薩）	1,055.37	365,232	235.81	84,139	28.14	8,440	791.41	272,654
阿久根市	10.83	3,188	-	-	-	-	10.83	3,188
出水市	406.80	143,712	221.82	79,958	-	-	184.98	63,754
薩摩川内市	384.60	137,745	-	-	18.50	5,062	366.10	132,683
さつま町	188.70	65,390	13.99	4,181	9.64	3,378	165.07	57,832
長島町	64.44	15,197	-	-	-	-	64.44	15,197
（姶良・伊佐）	1,344.40	465,401	636.77	218,543	91.30	34,788	616.34	212,070
霧島市	782.21	273,278	625.42	214,389	23.56	9,894	133.24	48,995
伊佐市	355.51	121,858	-	-	10.08	4,159	345.43	117,699
姶良市	81.84	27,775	-	-	25.05	11,819	56.79	15,956
湧水町	124.84	42,491	11.35	4,154	32.62	8,916	80.88	29,421
（大隅）	2,499.62	771,452	2,225.33	665,250	17.10	5,313	257.18	100,889
鹿屋市	500.01	145,903	410.13	116,482	11.18	3,514	78.71	25,907
垂水市	46.18	17,607	-	-	-	-	46.18	17,607
曾於市	5.92	1,799	-	-	5.92	1,799	-	-
志布志市	228.80	105,378	150.78	70,092	-	-	78.02	35,286
大崎町	9.82	3,923	-	-	-	-	9.82	3,923
南大隅町	39.80	16,826	-	-	-	-	39.80	16,826
肝付町	1,669.08	480,016	1,664.43	478,676	-	-	4.65	1,340
（熊毛）	644.52	174,698	147.47	34,134	355.95	90,875	141.10	49,689
西之表市	257.76	72,558	116.66	22,868	-	-	141.10	49,689
中種子町	386.76	102,141	30.81	11,266	355.95	90,875	-	-

（資料）県森づくり推進課「財産台帳」

（注）1 県営林が存する市町村名のみ記載

2 四捨五入の関係で総数と内訳の計は一致しないことがある。

101 県営林造林実績

(単位: ha)

年 度	再 拡 別			樹 種 別				
	総数	再造林	拡大造林	総数	スギ	ヒノキ	マツ	その他
H20	(1.82) 1.82	(1.82) 1.82	-	(1.82) 1.82	(1.82) 1.82	-	-	-
21	-	-	-	-	-	-	-	-
22	-	-	-	-	-	-	-	-
23	-	-	-	-	-	-	-	-
24	-	-	-	-	-	-	-	-
25	-	-	-	-	-	-	-	-
26	-	-	-	-	-	-	-	-
27	-	-	-	-	-	-	-	-
28	(2.40) 2.40	(2.40) 2.40	-	(2.40) 2.40	(2.40) 2.40	-	-	-
29	(2.82) 3.84	(2.82) 3.84	-	(2.82) 3.84	(2.82) 3.84	-	-	-
30	-	-	-	-	-	-	-	-
R元	(3.65) 3.65	(3.65) 3.65	-	(3.65) 3.65	(3.65) 3.65	-	-	-

(資料) 県森づくり推進課

(注) 1 ()は、県有林で内数

2 「環境の森林」を除く。

102 県営林保育事業及び主・間伐実績

(単位: ha)

年度	下刈	除伐 つる切	除伐 枝打	保育 間伐	搬出 間伐	主伐
H20	7.58 (1.25)	- (1.86)	-	122.10 (28.18)	5,441.00 m ³ 36.47 ha (19.91) ha	- m ³ - ha - ha
21	11.26 -	7.35 (8.22)	4.59 -	79.66 <10.76> (45.29)	9,883.00 m ³ 50.47 ha (44.53) ha	72.10 m ³ 3.22 ha - ha
22	14.55 <2.15> (5.21)	- (1.94)	- <3.99>	34.19 <46.14> (5.01)	9,068.00 m ³ 61.07 ha (31.37) ha	- m ³ - ha - ha
23	7.72 -	- -	- -	28.08 <51.62>	7,457.00 m ³ 56.18 ha - ha	- m ³ - ha - ha
24	6.88 -	2.34 -	- -	41.34 <2.48>	9,070.80 m ³ 89.18 ha <6.33> ha	- m ³ - ha - ha
25	3.34 -	14.49 -	- -	43.65 <0.73>	7,509.90 m ³ 48.07 ha <8.45> ha	- m ³ - ha - ha
26	- -	6.57 -	- -	42.18 -	6,023.90 m ³ 52.87 ha - ha	- m ³ - ha - ha
27	- -	1.23 -	- -	11.55 -	6,411.70 m ³ 49.02 ha - ha	4,883.00 m ³ 11.29 ha - ha
28	- -	0.61 -	- -	16.68 -	4,497.90 m ³ 40.36 ha - ha	1,477.50 m ³ 2.63 ha - ha
29	- -	2.56 -	- -	2.12 -	4,276.10 m ³ 26.94 ha - ha	2,575.10 m ³ 4.44 ha - ha
30	2.40 -	0.78 -	- -	- -	7,941.51 m ³ 52.60 ha - ha	5,979.23 m ³ 11.45 ha - ha
R元	6.24 -	- -	- -	- -	6,681.93 m ³ 48.37 ha - ha	5,157.00 m ³ 12.71 ha - ha
R元 内訳	県有林	5.22 -	- -	- -	5,719.84 m ³ 40.10 ha - ha	1,482.20 m ³ 3.20 ha - ha
	県行造林	1.02 -	- -	- -	962.09 m ³ 8.27 ha - ha	3,674.80 m ³ 9.51 ha - ha

(資料) 県森づくり推進課

(注) 1 「環境の森林」を除く。

2 H20年度からの裸書は経営事業実績

<>はふるさとの森再生事業及び緊急雇用事業実績, ()は緑の雇用担い手対策事業等実績で外数。ただし、搬出間伐欄の立木材積は、事業実績総計

103 「環境の森林」の購入実績

(単位：ha・m³)

区 分		H9年度	10年度	11年度	12年度	13年度	14年度	購入 実績計	購入後 の増減	計	備考	
総 数	面 積	80.86	75.63	48.86	58.96	368.18	5.92	638.41	△ 1.18	637.23	28 団地	
	蓄 積	18,865	19,443	12,188	12,598	103,288	1,387	167,769	18,221	185,990		
流 域 別	甲突川	面 積	53.61	44.11	24.37	3.46	7.28	-	132.83	△ 0.26	132.57	13 団地
		蓄 積	11,438	9,352	6,177	791	2,214	-	29,972	13,160	43,132	
	川内川	面 積	15.25	18.36	-	33.64	3.58	-	70.84	-	70.84	6 団地
		蓄 積	4,219	3,993	-	7,472	640	-	16,324	5,191	21,515	
	万之瀬川	面 積	-	-	10.56	1.17	0.43	-	12.16	-	12.16	1 団地
		蓄 積	-	-	1,795	351	149	-	2,295	620	2,915	
	天降川	面 積	12.00	-	11.56	-	-	-	23.56	-	23.56	3 団地
		蓄 積	3,208	-	3,437	-	-	-	6,645	3,249	9,894	
	別府川	面 積	-	13.16	2.37	9.51	-	-	25.05	-	25.05	2 団地
		蓄 積	-	6,098	779	1,655	-	-	8,532	3,287	11,819	
	菱田川	面 積	-	-	-	11.18	-	-	11.18	-	11.18	1 団地
		蓄 積	-	-	-	2,329	-	-	2,329	1,185	3,514	
	大淀川	面 積	-	-	-	-	-	5.92	5.92	-	5.92	1 団地
		蓄 積	-	-	-	-	-	1,387	1,387	412	1,799	
	島 嶼	面 積	-	-	-	-	356.89	-	356.89	△ 0.94	355.95	1 団地
		蓄 積	-	-	-	-	100,285	-	100,285	△ 8,883	91,402	

(資料) 県森づくり推進課

(注) 四捨五入の関係で総数と内訳の計は一致しないことがある。

104 「環境の森林」の森林整備実績

(単位：ha)

年度 \ 区分	新植	複層林 整備	下刈	除伐 つる切	除伐 枝打	保育 間伐	搬出 間伐	計
H20	-	-	1.40	-	-	13.34	-	14.74
21	-	-	0.83	1.51	-	8.49 [5.00]	1.86	17.69
22	-	-	0.83	-	-	9.55 [14.16]	2.11	26.65
23	-	-	0.40	-	-	2.97 [6.72]	2.20	12.29
24	-	-	-	-	-	3.10	1.47	4.57
25	-	-	-	-	-	12.08	2.34	14.42
26	-	-	-	-	-	3.88	2.81	6.69
27	-	-	-	-	-	6.22	3.42	9.64
28	-	-	-	-	-	5.81	14.50	20.31
29	-	-	-	-	-	3.08	4.56	7.64
30	-	-	-	-	-	1.49	2.36	3.85
R元	-	-	-	-	-	2.28	3.76	6.04

(資料) 県森づくり推進課

(注) 1 H21年度からの〔 〕は、ふるさとの森再生事業実績で外数

2 実績には、県営林事業以外の「緑の雇用」等も含まれる。

11 獺政・緑化等

A 獺 政

105 鳥獣保護区指定状況

(単位：ha)

年 度 振興局・支庁	総 数		国 指 定								県 指 定								
			大規模生息地の保護区		集団繁殖地の保護区		集団渡来地の保護区		希少鳥獣生息地の保護区		森林鳥獣生息地の保護区		身近な鳥獣生息地の保護区		希少鳥獣生息地の保護区		集団渡来地の保護区		
	数	面積	数	面積	数	面積	数	面積	数	面積	数	面積	数	面積	数	面積	数	面積	
H29	(8) 132	(2,956) 70,682	(1) 1	(1,318) 4,788	(1) 1	(21) 21	(1) 1	(54) 842	(1) 1	(103) 320	(3) 58	(1,455) 58,074	65 5,257	(1) 4	(5) 1,208	1 1	172		
30	(8) 132	(2,961) 70,684	(1) 1	(1,323) 4,789	(1) 1	(21) 21	(1) 1	(54) 842	(1) 1	(103) 320	(3) 58	(1,455) 58,074	65 5,258	(1) 4	(5) 1,208	1 1	172		
R元	(8) 132	(2,961) 70,182	(1) 1	(1,323) 4,789	(1) 1	(21) 21	(1) 1	(54) 842	(1) 1	(103) 320	(3) 58	(1,455) 57,559	65 5,271	(1) 4	(5) 1,208	1 1	172		
鹿 児 島	(1) 16	(5) 18,090	-	-	-	-	-	-	-	-	7	17,278	8 807	(1) 1	(5) 5	-	-	-	-
南 薩	(1) 16	(21) 4,874	-	-	(1) 1	(21) 21	-	-	-	-	7	3,778	8 1,075	-	-	-	-	-	-
北 薩	(1) 13	(54) 6,855	-	-	-	-	(1) 1	(54) 842	-	-	4	5,184	8 829	-	-	-	-	-	-
姶良・伊佐	(1) 23	(1,323) 12,991	(1) 1	(1,323) 4,789	-	-	-	-	-	-	8	7,173	14 1,029	-	-	-	-	-	-
大 隅	(1) 28	(157) 12,556	-	-	-	-	-	-	-	-	(1) 13	(157) 11,419	15 1,137	-	-	-	-	-	-
熊 毛	(2) 12	(1,298) 9,670	-	-	-	-	-	-	-	-	(2) 10	(1,298) 8,873	1 49	1	748	-	-	-	-
大 島	(1) 24	(103) 5,146	-	-	-	-	-	-	(1) 1	(103) 320	9	3,854	11 345	2	455	1	172		

(資料) 県自然保護課

(注) ()は特別保護地区で内数

106 休猟区指定状況

(単位：ha)

指定年度 振興局・支庁	総 数		H29		30		R元	
	箇 所	面 積	箇 所	面 積	箇 所	面 積	箇 所	面 積
指定状況 R2年3月31日現在	1	1,746	1	1,746	-	-	-	-
鹿 児 島	-	-	-	-	-	-	-	-
南 薩	-	-	-	-	-	-	-	-
北 薩	1	1,746	1	1,746	-	-	-	-
姶良・伊佐	-	-	-	-	-	-	-	-
大 隅	-	-	-	-	-	-	-	-
熊 毛	-	-	-	-	-	-	-	-
大 島	-	-	-	-	-	-	-	-

(資料) 県自然保護課

107 狩猟鳥獣捕獲禁止状況

(1) 国による捕獲禁止

鳥 獣 名	捕 獲 禁 止 区 域	捕 獲 禁 止 期 間
メスヤマドリ	全国	H29年9月15日～R4年9月14日
メ ス キ ジ	全国	H29年9月15日～R4年9月14日
チョウセンイタチ	長崎県対馬市	H29年9月15日～R4年9月14日
ヒ ヨ ド リ	鹿児島県奄美市、大島郡、沖縄県及び東京都小笠原村	H29年9月15日～R4年9月14日
シ マ リ ス	北海道	H29年9月15日～R4年9月14日
ツキノワグマ	三重県、奈良県、和歌山県、島根県、広島県、山口県、徳島県、香川県、愛媛県、高知県	H29年9月15日～R4年9月14日

(2) 鹿児島県による捕獲禁止

鳥 獣 名	捕 獲 禁 止 区 域	捕 獲 禁 止 期 間
ヤ マ シ ギ	奄美市及び大島郡一円	H26年11月1日～R6年10月31日
キ ツ ネ	鹿児島県一円	H28年11月1日～R3年10月31日

(資料) 県自然保護課

(注) 捕獲禁止状況はR元年11月1日現在である。

108 特定猟具使用禁止区域（銃器）指定状況

(単位：ha)

振興局・支庁	箇所 面積	総 数	年 度 別									
			H22	23	24	25	26	27	28	29	30	R元
R2年3月31日 (現況)	箇所 面積	108 47,585	6 1,666	2 416	12 1,318	6 1,711	4 758	13 1,540	6 2,793	47 32,632	3 358	9 4,393
鹿 児 島	箇所 面積	14 15,927	- -	- -	3 348	- -	- -	- -	1 79	5 14,942	2 279	3 279
南 薩	箇所 面積	13 4,231	2 445	1 278	- -	1 179	2 164	1 21	1 30	4 2,754	- -	1 360
北 薩	箇所 面積	20 6,372	2 970	- -	7 635	1 115	- -	1 189	- -	8 4,384	1 79	- -
始良・伊佐	箇所 面積	16 7,869	1 197	1 138	2 335	- -	1 82	2 329	4 2,684	2 409	- -	3 3,695
大 隅	箇所 面積	24 6,352	1 54	- -	- -	4 1,417	1 512	6 940	- -	10 3,370	- -	2 59
熊 毛	箇所 面積	17 6,708	- -	- -	- -	- -	- -	- -	- -	17 6,708	- -	- -
大 島	箇所 面積	4 126	- -	- -	- -	- -	- -	3 61	- -	1 65	- -	- -

(資料) 県自然保護課

109 狩猟者登録証交付状況

(単位：件)

年 度 振興局・支庁	総 数	免 許 種 別			
		網 猟	わな 猟	第一種銃 猟	第二種銃 猟
H29	(98) 4,727	(1) 34	(14) 2,695	(83) 1,890	(-) 108
30	(70) 4,673	(1) 43	(13) 2,735	(56) 1,791	(-) 104
R元	(107) 4,618	(0) 42	(17) 2,761	(89) 1,711	(1) 104
鹿 児 島	630	0	369	245	16
南 薩	383	4	248	123	8
北 薩	911	18	552	331	10
始良・伊佐	859	2	527	311	19
大 隅	1,095	2	679	387	27
熊 毛	232	8	155	56	13
大 島	401	8	214	169	10
自然保護課(県外者)	107	0	17	89	1

(資料) 県自然保護課

(注) 1 ()は、県外者で内数

2 網猟：網を使用して狩猟をする者

わな猟：わなを使用して狩猟をする者

第一種銃猟：ライフル銃、散弾銃又は空気銃(圧縮ガス銃を含む)を使用して狩猟をする者

第二種銃猟：空気銃(圧縮ガス銃を含む)を使用して狩猟をする者

110 鳥類捕獲状況

(単位：羽)

年 鳥 類 名	総 数	狩猟登録者 による捕獲数	有害鳥獣捕獲許可 による捕獲数
H29	22,379	11,435	10,944
30	17,926	8,290	9,636
R元	23,345	11,791	11,554
ゴ イ サ ギ	3	3	-
キ ジ	457	271	186
カ ワ ウ	23	21	2
コ ジ ュ ケ イ	-	5	-
カ モ 類	3,975	3,928	47
バ ン	-	-	-
シ ギ 類	3	3	-
キ ジ バ ト	2,233	2,233	-
カ ラ ス 類	8,677	388	8,289
ス ズ メ 類	47	17	30
ヒ ヨ ド リ	6,626	4,702	1,924
ド バ ト	858	-	858
ム ク ド リ	26	26	-
そ の 他	-	194	218

(資料) 県自然保護課

111 獣類捕獲状況

(単位：頭・羽)

年 獣 類 名	総 数	狩猟登録者 による捕獲数	有害鳥獣捕獲許可 による捕獲数	指定管理鳥獣捕獲等 事業による捕獲数
H29	51,538	12,304	38,463	771
30	52,253	11,387	40,519	347
R元	60,382	12,579	47,465	338
イ ノ シ シ	24,638	7,949	16,603	86
ニホンジカ（小計）	23,032	3,891	18,889	252
オ ス ジ カ	10,917	1,785	9,035	97
メ ス ジ カ	12,115	2,106	9,854	155
タ ヌ キ	3,314	145	3,169	155
ア ナ グ マ	7,136	224	6,912	-
テ ン	-	3	-	-
オ ス イ タ チ	19	1	18	-
ノ ウ サ ギ	200	148	52	-
ノ ネ コ	176	-	176	-
ニ ホ ン ザ ル	1,179	-	1,179	-
そ の 他	685	218	467	-

(資料) 県自然保護課

B 林 地 開 発

112 林地開発行為の目的別許可状況

(単位：件・ha)

年 度	件数	総数	開 発 行 為 の 目 的								
			工場・事業場用地の造成	住宅用地の造成	別荘地の造成	ゴルフ場の設置	レジャー施設の設置	農用地の造成	土石の採掘	道路の新設又は改築	その他
H27	件数	(5)	(1)	(-)	(-)	(-)	(1)	(1)	(-)	(2)	(-)
		18	15	1	-	-	-	-	1	-	1
	面積	(64)	(39)	(-)	(-)	(-)	(11)	(4)	(-)	(10)	(-)
		100	91	2	-	-	-	-	2	-	5
28	件数	(3)	(-)	(-)	(-)	(-)	(-)	(1)	(-)	(-)	(2)
		29	26	1	-	-	-	1	1	-	-
	面積	(29)	(-)	(-)	(-)	(-)	(-)	(21)	(-)	(-)	(8)
		217	211	2	-	-	-	3	1	-	-
29	件数	(6)	(-)	(-)	(-)	(-)	(-)	(1)	(-)	(4)	(1)
		16	15	-	-	-	-	-	1	-	-
	面積	(40)	(-)	(-)	(-)	(-)	(-)	(3)	(-)	(30)	(7)
		72	70	-	-	-	-	-	2	-	-
30	件数	(3)	(2)	(-)	(-)	(-)	(1)	(-)	(-)	(-)	(-)
		17	17	-	-	-	-	-	-	-	-
	面積	(7)	(4)	(-)	(-)	(-)	(2)	(-)	(-)	(-)	(-)
		109	109	-	-	-	-	-	-	-	-
R元	件数	(4)	(2)	(1)	(-)	(-)	(-)	(-)	(-)	(1)	(-)
		29	28	1	-	-	-	-	-	-	-
	面積	(8)	(3)	(1)	(-)	(-)	(-)	(-)	(-)	(4)	(-)
		150	147	3	-	-	-	-	-	-	-

(資料) 県森づくり推進課〔新規許可〕

(注) 1 ()は、連絡調整によるもので外数

2 四捨五入の関係で総数と内訳の計は一致しないことがある。

C 緑 化 等

113 緑の少年団結成状況

振興局・支庁	市町村名	少 年 団 名	団員数(人)	結成年月日	備 考
鹿児島	鹿児島市	宮緑の少年団	-	S56年12月24日	休団中
		桜峰愛郷緑の少年団	-	H2年2月7日	休団中
		清水中緑の少年団	37	H16年5月24日	
		吉野東中緑の少年団	26	H16年6月14日	
		河頭中緑の少年団	22	H16年6月14日	
		皇徳寺中緑の少年団	24	H16年8月11日	
		福平中緑の少年団	35	H16年8月11日	
		緑丘中緑の少年団	55	H16年8月11日	
		武中緑の少年団	30	H16年8月11日	
		東桜島中緑の少年団	25	H16年8月11日	
		鹿大付属中緑の少年団	30	H16年8月11日	
		武岡中緑の少年団	47	H16年8月11日	
		伊敷台中緑の少年団	19	H16年8月11日	
		坂元うちの緑の少年団	13	H16年9月30日	
		一倉緑の少年団	-	S60年7月28日	休団中
		長田中緑の少年団	14	H17年4月1日	
		桜島中緑の少年団	50	H18年11月6日	
		西紫原中緑の少年団	20	H19年1月15日	
		鹿児島玉龍緑の少年団	359	H20年4月10日	
	三島村	竹島緑の少年団	21	H31年4月23日	
	日置市	遠見番山緑の少年団	-	S50年3月28日	休団中
		飯牟礼小緑の少年団	20	S58年8月6日	
	いちき串木野市	川上緑の少年団	19	S57年3月20日	
	小 計	23 団	866		
南 薩	指 宿 市	宮ヶ浜緑の少年団	-	H19年12月17日	休団中
	南さつま市	亀ヶ丘緑の少年団	-	S57年3月20日	休団中
		金峰山緑の少年団	-	S51年3月30日	休団中
	南九州市	知覧小緑の少年団	9	S55年10月1日	
		青戸緑の少年団	14	S16年4月8日	
		頤娃・郡緑の少年団	23	R1年11月1日	
		霜出緑の少年団	-	H26年5月1日	休団中
	小 計	7 団	46		
北 薩	薩摩川内市	蘭牟田緑の少年団	10	S58年7月6日	
		里緑の少年団	26	H8年11月1日	
		入来緑の少年団	21	H30年4月1日	
	さつま町	佐志緑の少年団	17	S56年2月1日	
		永野緑の少年団	13	S60年2月26日	
	出水市	高尾野緑の少年団	-	H17年3月7日	休団中
		野田郷緑の少年団	-	H15年10月29日	休団中
	長 島 町	幣串緑の少年団	-	H15年9月16日	休団中
		蔵之元小緑の少年団	29	S55年5月10日	
	小 計	9 団	116		

振興局・支庁	市町村名	少 年 団 名	団員数(人)	結成年月日	備 考
始良・伊佐	霧 島 市	竹子緑の少年団	24	S58年3月28日	
		安良緑の少年団	25	S58年3月19日	
		霧島山緑の少年団	18	S57年3月30日	
		霧島小緑の少年団	6	S58年3月28日	
	始 良 市	高岡緑の少年団	30	S56年3月4日	
		北山緑の少年団	-	S57年12月26日	休団中
		蒲生くすのき緑の少年団	7	H21年12月2日	
		山田小緑の少年団	-	H29年6月1日	休団中
	湧 水 町	長谷緑の少年団	12	S58年3月31日	
		川添緑の少年団	31	S58年7月8日	
		幸田小緑の少年団	20	H27年5月7日	
	伊 佐 市	高熊山緑の少年団	18	S57年10月25日	
		本城緑の少年団	40	S57年2月14日	
	小 計	13 団	231		
大 隅	鹿 屋 市	横尾岳緑の少年団	24	S52年2月19日	
		輝北町緑の少年団	-	S58年3月28日	休団中
	垂 水 市	猿ヶ城緑の少年団	-	S51年9月18日	休団中
	錦 江 町	大原緑の少年団	14	S56年12月15日	
	南大隅町	佐多小緑の少年団	22	H26年10月1日	
	曾 於 市	恒吉小緑の少年団	15	S58年5月27日	
		財部北ふるさと緑の少年団	15	H12年8月2日	
		住吉山緑の少年団	-	S53年10月21日	休団中
	志布志市	潤ヶ野緑の少年団	31	H6年8月9日	
	大 崎 町	持留小緑の少年団	22	H25年10月1日	
	小 計	10 団	143		
熊 毛	屋久島町	原緑の少年団	-	H5年2月1日	休団中
	南種子町	南種子町緑の少年団	3	H26年10月1日	
	小 計	2 団	3		
大 島	奄 美 市	赤木名緑の少年団	43	H25年11月25日	
	宇 検 村	田検小緑の少年団	34	H29年9月1日	
	和 泊 町	高千穂緑の少年団	31	S57年2月5日	
	知 名 町	大山緑の少年団	13	S57年1月14日	
	徳之島町	花徳小緑の少年団	34	R元年5月14日	
	小 計	5 団	155		
合 計	29市町村	69 団 (17) 団	1,560		

(資料) 県森づくり推進課

(注) 合計欄の()は、R2年6月末現在で休団している少年団の数であり内数

回数	開催年月日	開催場所	参加人数	植 栽 樹 木
1	S52年3月31日	鹿児島市	1,000 人	モッコク、クスノキ
2	S53年3月25日	川 内 市	1,400	サクラ
3	S54年3月24日	国 分 市	700	クロガネモチ、ツツジ、サツキ
4	S55年3月31日	枕 崎 市	1,500	ヤマツバキ、ツツジ、ヤマモモ、サツキ
5	S56年3月29日	東 町	1,500	ヤマツバキ、ツツジ、ヤマモモ、サツキ
6	S57年3月28日	鹿児島市	1,200	ヤマモモ、ツバキ
7	S58年3月29日	〃	1,900	ヤマモモ、サザンカ、ツバキ
8	S59年3月20日	〃	420	センダン、ケヤキ
9	S60年3月17日	県民の森	943	ヤマモモ、キンモクセイ、タイサンボク
10	S61年3月23日	〃	820	サクラ
11	S62年3月21日	〃	850	ヒノキ、クスノキ、ヤマザクラなど9種 (天皇陛下お手まき苗等記念植樹)
12	S63年3月20日	〃	740	サクラ
13	H元年3月21日	〃	800	サクラ
14	H元年4月29日	〃	3,000	タブノキ、クスノキ(播種)
15	H2年4月29日	〃	3,000	クスノキ(播種)
16	H3年4月29日	〃	3,000	クスノキ
17	H4年4月29日	〃	3,000	ツツジ(さし芽)、ホウキイワオウギ アブラマツ、ホソバグミ(播種)
18	H5年4月29日	〃	2,000	クスノキ、イチイガシ(播種)
19	H6年4月29日	〃	3,000	クスノキ、マテバシイ(播種)
20	H7年4月29日	〃	2,000	クスノキ、マテバシイ(播種)
21	H8年4月29日	〃	1,500	－
22	H9年4月29日	〃	2,800	－
23	H10年4月29日	〃	2,500	－
24	H11年4月29日	〃	2,500	ヤマモモ、イタジイ、シラカシ、タブノキ
25	H12年4月29日	〃	2,500	－
26	H13年4月29日	〃	1,500	ソメイヨシノ
27	H14年4月29日	〃	2,500	－
28	H15年4月29日	〃	2,500	－
28	H16年4月29日	〃	2,500	－
29	H17年4月29日	〃	2,500	－
30	H18年4月29日	〃	2,000	－
31	H19年4月29日	〃	2,000	－
32	H20年4月29日	〃	2,000	－
(1)	(H20年11月9日)	(〃)	(600)	(ミズナラ、シラカシなど32種)
33	H21年4月29日	〃	2,000	－
(2)	(H21年11月8日)	(〃)	(500)	(クリ、メアサスギ、クスギ)
34	H22年4月29日	〃	2,000	－
(3)	(H22年11月7日)	(〃)	(500)	(イロハモミジ、ムラサキシキブなど4種)
35	H23年4月29日	〃	2,500	－
(4)	(H23年11月13日)	(鹿児島市)	(500)	(スーパーグリーンさつま、シャリンバイ、ヒサカキ)
36	H24年4月29日	県民の森	2,000	－
(5)	(H24年11月11日)	(〃)	(500)	(イロハモミジ、ニシキギ、ヤマボウシ、マンリョウ)
37	H25年4月29日	〃	2,000	－
(6)	(H25年11月15日)	(南さつま市)	(80)	(スーパーグリーンさつま)
38	H26年4月29日	県民の森	2,000	－
(7)	(H26年11月8日)	(南さつま市)	(500)	(スーパーグリーンさつま)
39	H27年4月29日	県民の森	2,000	－
(8)	(H27年11月21日)	(霧 島 市)	(500)	(イロハモミジ、ケヤキ、イチイガシなど5種)
40	H28年4月29日	県民の森	2,000	－
(9)	(H28年11月19日)	(鹿児島市)	(500)	(抵抗性マツ、アラカシ、マテバシイ)
41	H29年4月29日	県民の森	2,000	－
(10)	(H29年11月18日)	(〃)	(270)	(イロハモミジ、ヤマザクラなど7種)
42	H30年4月29日	〃	2,000	－
(11)	(H30年11月17日)	(南さつま市)	(500)	(抵抗性マツ、ウバメガシなど5種)
43	H31年4月27日	県民の森	2,000	－
(12)	(R元年11月16日)	(霧 島 市)	(600)	(ソメイヨシノ、スギ)

(資料) 県森づくり推進課

(注) 1 S51年度から「鹿児島県緑化推進大会」を開催、H8年度に「みどりの感謝祭」へ名称変更

2 H20年度から「九州森林（もり）の日植樹祭」を開催、()は、「九州森林（もり）の日植樹祭」の開催状況

115 「鹿児島県森林・林業振興大会」の開催状況

年 度	開催年月日	開 催 場 所	主 な 内 容	
H10	H11. 2. 9	鹿児島市民文化ホール （第2ホール）	林業功労者表彰 他 意見発表「森林・林業を思うー私の夢ー」 寸劇等「森林のステージ」	林業女性のつどい 林業雇用改善促進セミナー
11	12. 2. 15	〃	林業功労者表彰 他 意見発表「森林・林業を思うー私の夢ー」 寸劇等「森林のステージ」	林業女性のつどい 明日の林業を考えるセミナー
12	13. 2. 6	〃	林業功労者表彰 他 講演「だれが森を守るのか」 NHK解説委員・林政審議会委員 加倉井 弘	林業女性のつどい 林業雇用管理改善促進セミナー 普及指導事業50周年記念植樹祭 林業技術交換研修会
13	14. 2. 22	〃	森林・林業功労者表彰 他 講演「市民参加の森づくりに向けて」 ～森（ローマ）は一日にしてならず～ 森林空間研究所主宰・北海道名誉大学教授 東 三郎	林業女性のつどい 林業技術交換研修会
14	15. 2. 14	〃	オープニング「屋久島挽き歌」 森林・林業功労者表彰 他 「民謡で綴る森林の響き」 ～津軽の調べ・澤田勝秋コンサート～ 講演「森林にこだまする笑い声」：落語家 林家 彦いち	林業女性のつどい 林業雇用管理改善セミナー 林業技術交換研修会
15	16. 2. 10	〃	オープニング「霧島九面太鼓 和奏」 森林・林業功労者表彰 他 『森の聞き書き甲子園リポート』 ～森の名手・名人（木樽職人）・津留辰矢氏を訪ねて～ 『島唄コンサート』～島唄の調べ：坪山豊コンサート～ 『講演会』：「ふるさとの山に想いをはせて」：猪俣睦彦	林業女性のつどい 林業雇用管理改善セミナー 林業技術交換研修会
16	17. 2. 6	溝辺町グリーン文化ホール 「みそめ館」	「豊かな森林と山村を創る鹿児島県大会」（主催：森林・林業・木材産業関係団体） 指導林家、青年林業士、グリーンマスター認定証授与 意見表明、大会宣言 記念講演：「地球温暖化問題と日本の森林・林業（林野庁次長 黒木幾雄 氏）	
17	18. 2. 17	かごしま県民交流センター （県民ホール）	第1部 式典 森林・林業功労者表彰 他 第2部 活動・研究発表 活動発表：財団法人竹子共正会、かごしまいずみ森林組合、特定非営利活動法人さとやま	森林で働く男女のつどい 林業雇用管理改善セミナー
19	20. 2. 6	〃	オープニング「霧島九面太鼓 和奏」 第1部 式典 森林・林業功労者表彰 他 第2部 講演・活動発表 特別講演：「原木安定供給体制の構築」：株式会社伊万里木材市場 代表取締役 林雅文 活動発表：上野物産株式会社、始良東部地区低コスト木造牛舎開発協議会、 特定非営利活動法人エコ・リンク・アソシエーション	森林で働く男女のつどい 林業雇用管理改善セミナー 緑の研修生集合研修閉校式
21	22. 2. 3	〃	オープニング「島唄」 第1部 式典 森林・林業功労者表彰 他 第2部 講演・活動発表 特別講演：「イチロー思考で成功をつかむ法」：鹿屋体育大学 教授 児玉光雄 活動発表：株式会社 島津興業、中越パルプ工業株式会社川内工場、 特定非営利活動法人縄文の森をつくらう会	森林で働く男女のつどい 地域の木材による家づくりセミナー 緑の研修生集合研修閉校式
23	24. 2. 8	〃	オープニング「桜島火の島太鼓」 第1部 式典 森林・林業功労者表彰 他 第2部 講演・活動発表 特別講演：「林業再生のためには国産材の活用」：院庄林業株式会社 会長 豆原義重 活動発表：株式会社 永田林業、かごしま地材地建グループ連絡協議会、 桜島どんぐりころころ植樹祭実行委員会	森林で働く男女のつどい 公共建築物等木材利用研修会
25	26. 2. 5	〃	オープニング「島唄」 第1部 式典 森林・林業功労者表彰 他 第2部 講演・活動発表 特別講演：「九州地域の森林・林業・木材産業アクションプランについて」 ～九州地域の森林・林業・木材産業の状況と今後の戦略～ ：一般社団法人九州経済連合会 産業第一部次長 加来英彦 活動発表：九州森林管理署、霧島神宮	森林で働く男女のつどい
27	28. 2. 3	〃	オープニング「NEOチンドン☆チロル堂」 第1部 式典 森林・林業功労者表彰 他 第2部 講演・活動発表 特別講演：「木の価値を高める」 ：林材ライター 赤堀楠雄 活動発表：山佐木材株式会社、曾於市森林組合	森林で働く男女のつどい
29	30. 2. 7	〃	オープニング「みどりのハーモニー」 第1部 式典 森林・林業功労者表彰 他 第2部 講演・活動発表 特別講演：「イノベーションの視点から日本林業の将来を探る」 ：京都大学（准教授） 長谷川尚史 活動発表：山佐木材株式会社、県素材生産事業連絡協議会	
R元	R2. 2. 6	鹿児島市民文化ホール （第2ホール）	オープニング「コカリナ演奏」 第1部 式典 森林・林業功労者表彰 他 第2部 講演・活動発表 特別講演：「地球環境時代における木造建築の可能性」 ：建築家 E.P.A環境変換装置建築研究所代表 武松幸治 活動発表：鹿屋市、鹿児島県森林組合連合会森林経営管理市町村サポートセンター	

(資料) 県環境林務課

期 日	主 な で き ご と 等
平成31年4月	「みどりの感謝祭」開催〔姶良市〕（27日）
令和元年5月	「松くい虫特別防除」実施〔鹿児島市ほか県内8市町〕（15, 21, 22, 24, 29日） 「森林審議会」開催〔鹿児島市〕（28日）
6月	「山地防災ヘルパー研修会」実施〔鹿児島市〕（3日）
7月	「鹿児島きこり塾」開講〔姶良市〕（8～26日） 「第60回治山林道研究発表会」開催〔鹿児島市〕（26日）
8月	「緑の少年団活動発表大会」開催〔霧島市〕（3日） 「森林審議会森林保全部会」開催〔霧島市〕（16日） 「森林審議会森林保全部会」開催〔姶良市〕（26日）
10月	「かごしま原木しいたけフェア」開催〔鹿児島市〕（14日～18日） 「竹製品まつり」開催〔鹿児島市〕（19日～20日） 「第20回かごしま木材まつり」開催〔鹿児島市〕（19～20日） 「山地防災ヘルパー研修会」実施〔垂水市，南九州市〕（18日，25日）
11月	「森のごちそうコンクール」開催〔鹿児島市〕（9日） 「九州森林（もり）の日植樹祭」開催〔霧島市〕（16日） 「森林でつながるなかまの集い」開催〔鹿児島市〕（20日）
12月	「かごしま原木しいたけ・たけのこ祭」開催〔鹿児島市〕（14日～15日） 「森林審議会」開催〔鹿児島市〕（20日） 「CLT構造見学会」開催〔鹿屋市〕（24日）
令和2年1月	「森林審議会森林保全部会」開催〔日置市〕（9日） 「CLT技術講習会」開催〔鹿児島市〕（22日） 「松くい虫被害対策推進連絡協議会」開催〔鹿児島市〕（23日） 「CLT技術講習会」開催〔福岡市〕（30日）
2月	「森林審議会松くい虫対策部会」開催〔鹿児島市〕（4日） 「鹿児島県森林・林業振興大会」開催〔鹿児島市〕（6日） 「森林の体験活動事例発表会」開催〔鹿児島市〕（8日）

