

平成25年度

国民健康保険事業状況



鹿児島県

まえがき

国民健康保険財政の状況につきましては、年齢構成が高く医療費水準が高い、低所得者が多く保険料負担が重いなどの構造的問題に加え、高齢化の進行、医療技術の進歩による医療費の増大などにより、一層厳しさを増しております。

このような中、本年1月13日に、国の社会保障制度改革推進本部において「医療保険制度改革骨子」が決定されました。

この骨子には、国民健康保険について、国が財政支援の拡充等により財政基盤を強化した上で、平成30年度から、都道府県が財政運営の責任主体となり、国保運営に当たって中心的な役割を担うこと、また、市町村は、引き続き、保険料の徴収、資格管理・保険給付の決定、保健事業などを担うことなどが盛り込まれており、国は、今国会での関係法律の成立を目指しているところです。

今後、国民健康保険が国民皆保険の最後の砦としての役割を果たし、将来にわたって持続可能な制度となるためには、保険料（税）の収納対策や、特定健康診査・特定保健指導の実施率の向上、保健事業の充実、後発医薬品の使用促進などの医療費適正化に、より一層積極的に取り組む必要があります。

本書は、各保険者の取組の参考となるよう、平成25年度国民健康保険事業状況報告書（事業年報）に基づき、本県における国民健康保険事業の状況をとりとまとめたものです。

今後の国民健康保険事業の健全な運営のために、幅広く活用されることを願っております。

平成27年3月

鹿児島県保健福祉部保健医療福祉課国保指導室

目 次

利用に当たって	1
事業年報用語解説	2
I 事業の概況	
第1節 事業の実施状況	7
1 保険者数、被保険者数及び世帯数	7
2 被保険者の年齢構成（市町村）	8
3 被保険者資格の得喪状況	9
第2節 国保被保険者の医療費	10
1 医療費の推移	10
2 被保険者1人当たり医療費の推移	10
第3節 保険給付の状況	16
1 医療費（療養諸費）の負担状況	16
2 高額療養費の推移	16
3 その他の保険給付の推移	17
4 年度別診療諸率の推移	17
第4節 収支状況	19
1 国保事業の収支状況	19
2 歳入歳出の構成	20
第5節 保険料（税）の状況	22
1 保険料、保険税の採用	22
2 所得割の算出基礎及び賦課限度額	22
3 賦課方式及び応能・応益の割合	22
4 年度別保険料（税）の賦課状況	23
5 軽減世帯及び限度額超過世帯	23
6 収納率	24
7 医療費と保険料（税）の関係	26
第6節 レセプト点検の実施状況	27
II 事業状況報告書（事業年報）集計表	
1 事業状況報告書（事業年報）集計表	28
○ 県 計	
A表 （一般状況）	28

B表(1)(続)	(経理状況)	29
C表(1)(2)(3)	(保険給付状況)	31
E表	(退職者医療に係る一般状況・経理状況)	34
E表(2)(3)	(退職者医療に係る保険料(税)賦課・徴収状況)	35
F表(1)(2)	(退職者医療に係る医療給付状況)	36
○ 市町村計		
A表	(一般状況)	38
B表(1)(続)	(経理状況)	39
B表(2)(3)(4)	(保険料(税)賦課・徴収状況)	41
8. 基金の状況		42
C表(1)(2)(3)	(保険給付状況)	43
2 経理関係諸率(被保険者1人当たりの諸率)		46
3 医療給付関係諸率		46

Ⅲ 統計表

○ 一般状況		
第1表	一般状況	48
○ 経理状況		
第2表	経理状況(収入) その1～その2	50
第3表	経理状況(支出) その1～その2	54
第4表	被保険者1人当たり経理関係諸費 その1～その2	58
第5表	保険給付等支払状況(一般)	62
第6表	一般状況及び保険給付等支払状況(退職)	64
○ 保険料(税)賦課状況		
第7表	保険料(税)の賦課状況(医療給付費分) その1～その4	66
第8表	保険料(税)の賦課状況(後期高齢者支援金分) その1～その4	74
第9表	保険料(税)の賦課状況(介護納付金分) その1～その2	82
第10表	保険料(税)の賦課状況(全被保険者)	86
第11表	保険料(税)収納状況(一般)	88
第12表	保険料(税)収納状況(退職)	90
第13表	保険料(税)収納状況(全被保険者)	92
第14表	収納率及び収納関係諸率	94
○ 医療給付の状況		
第15表	医療費の状況(一般) その1～その2	96
第16表	医療費の状況(退職) その1～その2	100
第17表	医療費の状況(全被保険者) その1～その2	104
第18表	高額療養費の状況(一般)	108
第19表	高額療養費の状況(退職)	110

第20表 高額療養費の状況（全被保険者）	112
○ その他の保険給付の状況	
第21表 その他の保険給付の状況	114
○ 診療諸率	
第22表 診療諸率（一般）	115
第23表 診療諸率（退職）	117
第24表 診療諸率（全被保険者）	119
第25表 1人当たり療養（医療）諸費費用額等	121
第26表 地域差指数（特別事情控除前）	122
○ レセプト点検の状況	
第27表 レセプト点検の財政効果	123

利用に当たって

- 1 本書は、各保険者の平成25年度国民健康保険事業状況報告書（事業年報）、平成25年度国民健康保険退職者医療事業状況報告書（退職者医療事業年報）に基づいて編集したものです。
- 2 本書における国民健康保険の経営主体の種別は、経営主体が市町村の場合には市町村、国民健康保険組合である場合には国保組合と略称しています。
- 3 本書の各計(係)数は、単位未満を四捨五入したため、計と内訳が一致しない場合があります。
また、本書の数値を利用する場合には各統計表に附記してある注記に留意してください。
- 4 その他、本書についてのお問い合わせは下記へお願いします。

鹿児島県 保健福祉部 保健医療福祉課 国保指導室 国保指導係

〒 890-8577 鹿児島市鴨池新町10番1号

TEL 099-286-2679

FAX 099-286-5552

E-mail : ko-sidou@pref.kagoshima.lg.jp

事業年報用語解説

I 一般事項

1 被保険者（法第5条，19条）

市町村においては，当該市町村に住所を有する者で他の医療保険制度の加入者等を除いた者を被保険者とし，国保組合においては，組合員及び組合員と同一の世帯に属する者を被保険者としている。

本事業状況においては，それらの被保険者を一般，退職と区分している。

① 一般被保険者

国保の被保険者から退職被保険者等を除いた者である。

② 退職被保険者等

老齢又は退職を事由とする被用者年金の受給権者であり，年金保険の加入期間が20年以上又は，40歳以降10年以上の者及びその被扶養者である。

（注）法令の名称を，次のように略称した。（以下同じ）

国民健康保険法：法

国民健康保険法施行令：令

高齢者の医療の確保に関する法律：高確法

II 保険給付関係

1 療養の給付（法第36条）

現物給付として行われる医療給付である。

2 療養費（法第54条）

現金給付として行われる補完的な医療給付である。

3 入院時食事療養費（法第52条）

療養の給付と併せて受けた食事療養に要した費用について支給される医療給付である。

4 入院時生活療養費（法第52条の2）

療養の給付と併せて受けた生活療養に要した費用について支給される医療給付である。

5 移送費（法第54条の4）

病気やけがで移動が困難な患者が医師の指示で一時的・緊急的の必要があり医療機関に移送された場合の費用について支給する。

6 訪問看護療養費（法第54条の2）

居宅で療養している被保険者が，医師の指示に基づいて指定訪問看護事業者から療養上の世話や必要な診療の補助を受けた場合の費用について支給する。

7 高額療養費（法第57条の2）

被保険者の一部負担金が一定の額を超えたとき，その超えた額を支給する。

① 長期疾病分（令第29条の2第9項）

長期にわたり一定の高額な治療を継続しなければならない疾病（人工腎臓を実施している慢性腎不全，血漿分画製剤を投与している血友病，抗ウイルス剤を投与している後天性免疫不全症候群）について，一部負担金が1万円を超えたとき，その超えた額を支給する。

② 長期高額疾病該当者（令第29条の2第9項）

保険者から特定疾病（人工腎臓を実施している慢性腎不全，血漿分画製剤を投与している血友病，抗ウィルス剤を投与している後天性免疫不全症候群）の認定を受けている者をいう。

8 高額介護合算療養費（法第57条の3）

医療保険及び介護保険の自己負担の合算額が限度額を超える場合に，申請によりその超えた分を支給する。

9 保険外併用療養費（法第53条）

保険外診療があると保険が適用される診療も含めて，医療費の全額が自己負担となるが，厚生労働大臣の定める「評価療養」と「選定療養」については，保険診療との併用が認められており，保険が適用される部分について支給する。

10 特別療養費（法第54条の3）

被保険者資格証明書の交付を受けている世帯に属する被保険者が保険医療機関等において療養を受けたときに支給する。

11 一部負担金（法第42条）

義務教育就学前の者は2割，70歳以上は2割（ただし，平成26年3月31日以前に70歳に達した者は特例措置により1割），70歳以上現役並み所得者は3割，その他の被保険者は3割となっている。

III 経理関係

○収入

1 保険料（税）（法第76条）

国保事業に要する費用に充てるための徴収金であり，市町村の場合，保険料に代えて，目的税である保険税を課することができる。

なお，本県では全ての市町村が保険税として徴収している。

2 国庫支出金

国保事業の健全な運営と円滑な推進を確保するために，国が財政面において行う各種の負担金，補助金の総称である。

① 事務費負担金（法第69条）

国保組合に対して国保の事務のうち前期高齢者納付金等，後期高齢者支援金等及び介護納付金の納付に関する事務の執行に要する費用を負担するものである。

なお，市町村の国保の事務費負担金は平成10年度から，介護納付金の事務負担金は平成16年度から一般財源化された。

② 療養給付費等負担（補助）金（法第70・71・73条）

国保財政の基盤の確立と事業の健全な運営に資するため，市町村及び国保組合の療養の給付並びに入院時食事療養費，入院時生活療養費，保険外併用療養費，療養費，訪問看護療養費，特別療養費，移送費，高額療養費及び高額介護合算療養費の支給に要する費用並びに前期高齢者納付金及び後期高齢者支援金並びに介護納付金の納付に要する費用について，定率の負担（補助）をするものである。

③ 高額医療費共同事業負担金（法附則第26条）

国及び県が，市町村に対し，高額医療費共同事業（連合会が実施する高額な医療費の発生に対する再保険的な事業）への拠出金に要する費用の4分の1をそれぞれ負担するものである。

- ④ 特定健康診査等負担金（法第72条の4）
国及び県が、市町村に対し、特定健康診査及び特定保健指導に要する費用の3分の1をそれぞれ負担するものである。
 - ⑤ 普通調整交付金（法第72条）
市町村間における医療費や所得の格差を画一的測定基準によって測定し、財政力が一定水準以下の市町村に対してその程度に応じ交付することにより、財政力の不均衡を調整することを目的とするものである。
 - ⑥ 特別調整交付金（法第72条）
普通調整交付金では捕捉できない特別な事情による財政収入の減収等を補填するためのものである。
 - ⑦ 出産育児一時金等補助金
出産育児一時金の支給に要する費用等の一部を補助するものである。
- 3 療養給付費等交付金（法附則7条）
退職被保険者等の医療給付に要する費用に充てるため、被用者保険等保険者の拠出金を財源として交付するものである。
- 4 前期高齢者交付金（高確法第33条）
65歳から74歳の前期高齢者の偏在による保険者間の負担の不均衡を各保険者の加入数に応じて調整する制度で、保険者の前期高齢者の加入率が全国平均より高いときに交付されるものである。一方、全国平均より低いときは「前期高齢者納付金」を支払うこととなる。
- 5 都道府県支出金
国保事業の健全な運営と円滑な推進を確保するために、県が財政面において行う各種の負担金、交付金の総称である。
- ① 高額医療費共同事業負担金（法附則第26条）
（2 国庫支出金参照）
 - ② 特定健康診査等負担金（法第72条の4）
（2 国庫支出金参照）
 - ③ 第一号（普通）県調整交付金（法第72条の2）
市町村間の医療費や所得の格差を勘案し、交付するものである。
 - ④ 第二号（特別）県調整交付金（法第72条の2）
国保事業の運営の安定化に資する事業の実施状況その他国保財政に影響を与える特別な事情を勘案して交付するものである。
- 6 共同事業交付金（法附則26条）
- ① 高額医療費共同事業交付金
1件当たりの医療費の額が交付基準を超える医療費について、市町村からの請求に基づき、連合会から交付されるものである。

② 保険財政共同安定化事業交付金

市町村間の保険税の平準化，財政の安定化を図るため，1件当たりの医療費の額が交付基準を超える医療費について，市町村からの請求に基づき，連合会から交付されるものである。

7 一般会計からの繰入金

① 保険基盤安定繰入金（保険税軽減分）（法第72条の3）

低所得者に対する保険税軽減相当額を公費で補填するため，市町村は保険税軽減相当額を繰り入れる。

② 保険基盤安定繰入金（保険者支援分）（法附則第24条）

上記①に加えて，保険料の軽減となった一般被保険者数に応じて平均保険税の一定割合を公費で補填する制度（保険者支援制度）が創設され，市町村は支援額を繰り入れる。

③ 出産育児一時金に係る繰入金

出産育児一時金の支給額の3分の2を繰り入れる。

④ 財政安定化支援事業に係る繰入金

保険者たる市町村の責めに帰することができない特別な事情によって国保財政の運営が困難である場合に繰り入れる。

○支出

1 審査支払手数料

連合会に診療報酬の審査・支払を委託する際の費用である。

2 後期高齢者支援金等

後期高齢者支援金等の納付に要する費用で，後期高齢者支援金，事務費拠出金がある。

3 前期高齢者給付金等

前期高齢者支援金等の納付に要する費用で，前期高齢者納付金，事務費拠出金がある。

4 老人保健拠出金

老人保健拠出金の納付に要する費用で，医療費拠出金，事務費拠出金がある。

5 介護納付金

介護納付金の納付に要する費用である。

6 共同事業拠出金（法附則26条）

① 高額医療費共同事業拠出金

高額医療費共同事業交付金の財源であり，共同事業及び当該事業に関する事務の処理に要する費用に充てるため市町村が拠出する。

② 保険財政共同安定化事業拠出金

保険財政共同安定化事業交付金の財源であり，共同事業及び当該事業に関する事務の処理に要する費用に充てるため市町村が拠出する。

7 保健事業費(法第82条)

被保険者の健康の保持増進のために行う保健事業に要する費用である。

IV 諸 率

1 世帯数及び被保険者数の年度平均値は、市町村は当該年3月から翌年2月（3～2月ベース）、国民健康保険組合は当該年4月から翌年3月（4～3月ベース）であり、総数はそれぞれ異なるベースの値を合計している。

2 年度における一般被保険者及び退職者医療分の療養の給付額について、市町村は当該年3月診療分から翌年2月診療分までの値を用いており、国民健康保険組合は当該年4月診療分から翌年3月診療分までの値を用いており、総数はそれぞれ異なるベースの値を合計している。なお、1人当たり額の算出には年度平均被保険者数を用いている。

3 診療費等の諸率の計算の基礎となる件数、日数、医療費額は次によって計上している。

① 件 数 療養の給付等については当該月の診療分として報告された件数（入院、入院外及び歯科についてはレセプトの枚数、調剤については調剤レセプトの枚数、訪問看護については訪問看護レセプトの枚数）であり、療養費等及びその他の給付については当該月の支給決定分として報告された件数である。

② 日 数 診療実日数である。ただし、調剤においては処方せん受付枚数、入院時食事療養費・生活療養費においては回数としている。

③ 医療費 療養の給付等に要する費用の額をいう。
医療費には患者の一部負担金及び感染症の予防及び感染症の患者に対する医療に関する法律等他の制度によって負担された分を含むものである。

4 療養諸費

療養の給付等及び療養費等の費用額を合計したものである。

入 院	入院外	歯 科	調 剤	入院時 食事療養 ・ 生活療養	訪 問 看 護	入院時 食事療養 ・ 生活療養 (差額支給分)	診療費	その他 補装具、 柔道整復師 ハリ・キユウ 等	移送費
診 療 費									
療 養 の 給 付							療 養 費		
療 養 の 給 付 等						療 養 費 等			
療 養 諸 費									

I 事業の概況

第1節 事業の実施状況

1 保険者数、被保険者数及び世帯数

本県の平成25年度末における国民健康保険の保険者数は、43市町村、2組合（医師及び歯科医師国保組合）の45団体である。

被保険者数は減少しており、平成25年度末は46万1,719人で前年度に比べて9,260人の減少（伸び率 △1.97%）、県人口に対する加入割合は27.1%となっている。

国保世帯数は27万7,168世帯で、前年度に比べて2,975世帯の減少（伸び率 △1.06%）となっている。

また、1世帯当たりの被保険者数は1.67人で毎年減少傾向にある。

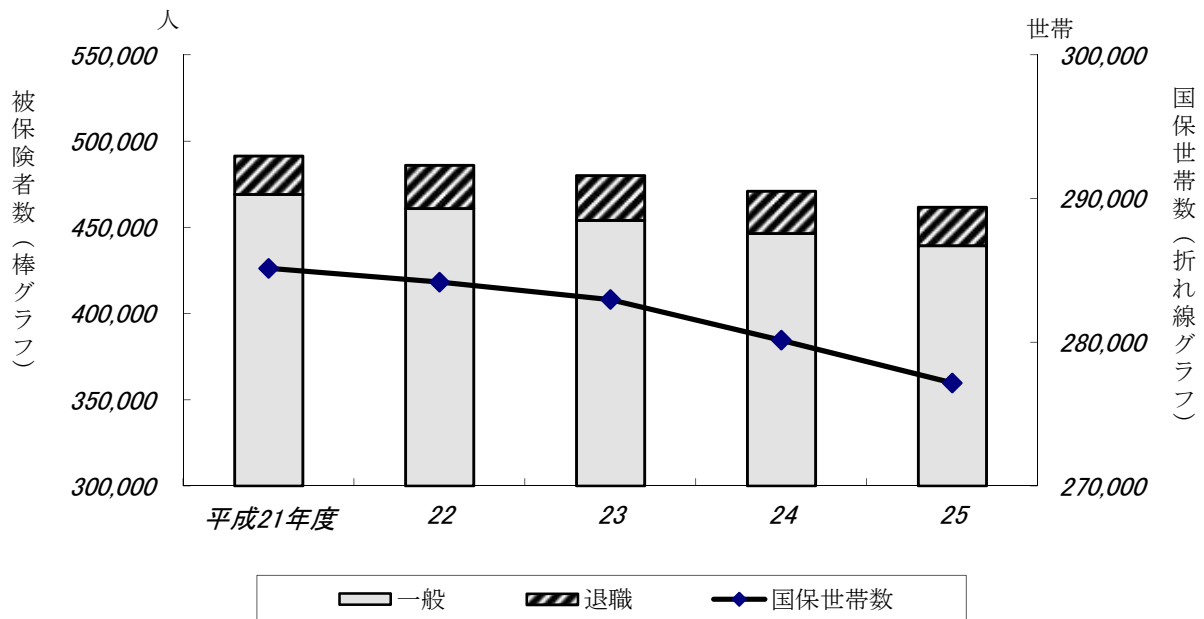
第1表 年度別保険者数、被保険者数及び世帯数の推移（年度末現在）

【Ⅲ統計表：第1表より】

区分 年度	保 険 者 数			県 人 口 (人) A	被 保 険 者 数 (人) B	加 入 割 合 (%) B/A	国 保 世 帯 数 C	1 世 帯 当 たり 被 保 険 者 数 (人) B/C
	市 町 村	組 合	計					
21	43	2	45	1,722,405	491,402	28.5	285,144	1.72
22	43	2	45	1,706,242	486,042	28.5	284,177	1.71
23	43	2	45	1,706,081	479,976	28.1	282,963	1.70
24	43	2	45	1,701,387	470,979	27.7	280,143	1.68
25	43	2	45	1,703,126	461,719	27.1	277,168	1.67

(注) 県人口は、住民基本台帳人口による。なお、平成21～24年度は3月31日現在、平成25年度は1月1日現在である。

図1 国保世帯数・被保険者数の推移（年度末現在）



2 被保険者の年齢構成（市町村）

国保被保険者の年齢構成をみると70～74歳（構成比 17.21%）が最も高く、県人口に対する加入率も70～74歳（同 82.14%）が高くなっている。

また、60歳以上の年齢構成をみると49.94%と県人口の20.32%に対し29.62ポイント高く、県人口に対する加入率は67.58%と60歳以上の被保険者の占める割合が高くなっている。

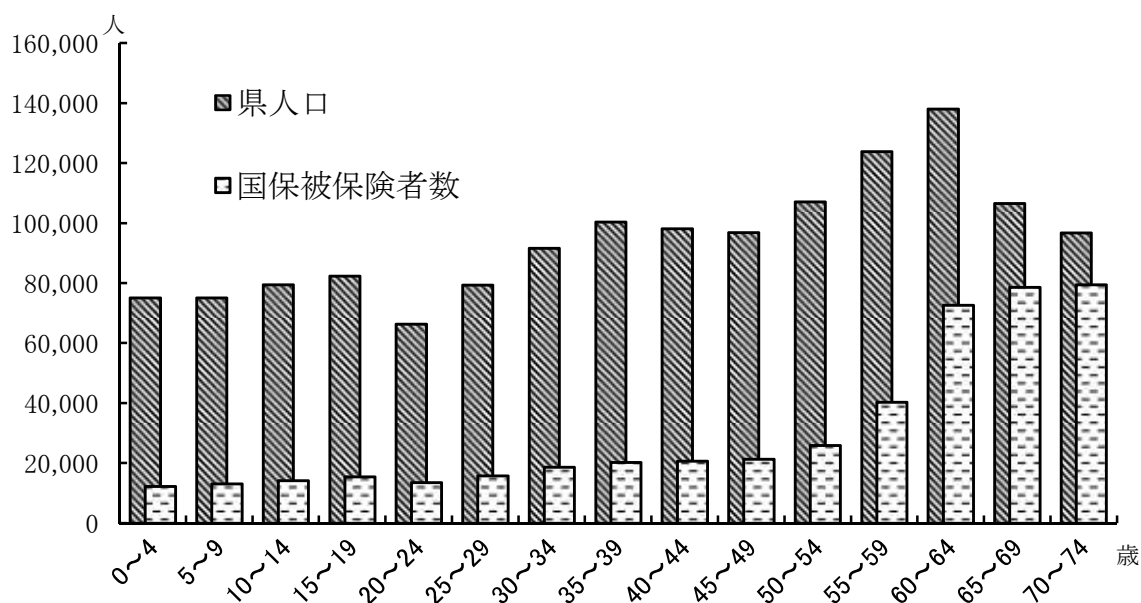
第2表 県人口及び国保被保険者の年齢構成（市町村）

年齢階層別	県人口（人）		国保被保険者数（人）		国保加入率 B/A%
	実数 A	構成比%	実数 B	構成比%	
総数	1,680,319	100.00	462,073	100.00	27.50
0～4歳	75,097	4.47	12,271	2.66	16.34
5～9	75,095	4.47	13,102	2.84	17.45
10～14	79,514	4.73	14,138	3.06	17.78
15～19	82,389	4.90	15,388	3.33	18.68
20～24	66,335	3.95	13,554	2.93	20.43
25～29	79,315	4.72	15,786	3.42	19.90
30～34	91,653	5.45	18,637	4.03	20.33
35～39	100,364	5.97	20,259	4.38	20.19
40～44	98,195	5.84	20,702	4.48	21.08
45～49	96,834	5.76	21,324	4.61	22.02
50～54	107,145	6.38	25,864	5.60	24.14
55～59	123,864	7.37	40,311	8.72	32.54
60～64	138,082	8.22	72,626	15.72	52.60
65～69	106,552	6.34	78,601	17.01	73.77
70～74	96,802	5.76	79,510	17.21	82.14
(再掲) 60～	341,436	20.32	230,737	49.94	67.58

(注) 県人口は、鹿児島県年齢別推計人口（平成25年10月1日現在）による。

国保被保険者数は、平成25年度国民健康保険実態調査（平成25年9月末現在）による。

図2 県人口と国保被保険者の年齢階層別分布状況（市町村）

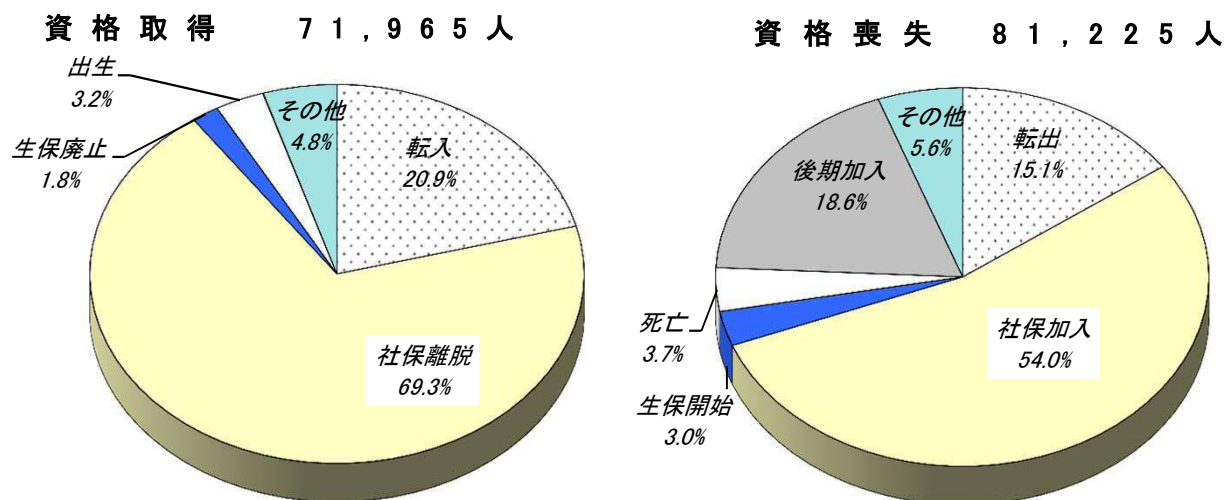


3 被保険者資格の得喪状況

平成25年度において国保被保険者の資格を取得した者は7万1,965人、喪失した者は8万1,225人となっており、喪失した者が9,260人多い。

また、理由別では、取得・喪失ともに国保以外の医療保険間の異動が最も多くなっている。

図3 資格得喪の理由別構成比（市町村+国保組合）



第3表 年度別資格取得・喪失の理由別推移（市町村+国保組合）

（単位：人，％）

資格	区分 年度	転入	社保離脱	生保廃止	出生	後期離脱	その他	計
		(構成比)	(構成比)	(構成比)	(構成比)	(構成比)	(構成比)	(構成比)
取得	21	16,808 (23.7)	45,199 (63.7)	930 (1.3)	2,637 (3.7)	75 (0.1)	5,285 (7.5)	70,934 (100.0)
	22	15,970 (21.4)	51,475 (68.9)	1,114 (1.5)	2,587 (3.5)	14 (0.0)	3,516 (4.7)	74,676 (100.0)
	23	16,451 (22.0)	50,495 (67.6)	1,132 (1.5)	2,580 (3.5)	5 (0.0)	4,036 (5.4)	74,699 (100.0)
	24	15,097 (20.8)	50,434 (69.6)	1,189 (1.6)	2,392 (3.3)	6 (0.0)	3,410 (4.7)	72,528 (100.0)
	25	15,064 (20.9)	49,809 (69.3)	1,288 (1.8)	2,313 (3.2)	17 (0.0)	3,474 (4.8)	71,965 (100.0)
喪失	21	12,973 (16.1)	37,986 (47.2)	3,427 (4.3)	2,905 (3.6)	17,248 (21.4)	5,981 (7.4)	80,520 (100.0)
	22	12,947 (16.2)	39,927 (49.9)	3,250 (4.1)	3,042 (3.8)	16,917 (21.1)	3,950 (4.9)	80,033 (100.0)
	23	12,584 (15.6)	40,601 (50.3)	3,078 (3.8)	2,988 (3.7)	16,995 (21.0)	4,519 (5.6)	80,765 (100.0)
	24	12,488 (15.3)	42,129 (51.7)	2,680 (3.3)	2,985 (3.7)	17,166 (21.0)	4,077 (5.0)	81,525 (100.0)
	25	12,262 (15.1)	43,865 (54.0)	2,412 (3.0)	3,017 (3.7)	15,151 (18.6)	4,518 (5.6)	81,225 (100.0)

【Ⅲ統計表：第1表より】

第2節 国保被保険者の医療費

1 医療費の推移

平成25年度における国保被保険者の医療費は、一般分が1,673億4,296万円、退職者分が102億7,514万円、合計で1,776億1,810万円となっている。

平成24年度と比較すると、平成25年度は、一般が26億1,755万円増加（伸び率 1.59%）、退職が4億905万円減少（同 △3.83%）、合計では22億850万円増加（同 1.26%）している。

第4表 医療費の推移（市町村+国保組合）

（単位：万円，%）

区分 年度	医 療 費		一 般		退 職	
	合 計	伸 び 率	一 般	伸 び 率	退 職	伸 び 率
21	16,634,490	1.40	15,754,645	3.30	879,845	△ 23.74
22	17,087,531	2.72	16,107,512	2.24	980,019	11.39
23	17,488,044	2.34	16,407,819	1.86	1,080,225	10.22
24	17,540,960	0.30	16,472,541	0.39	1,068,419	△ 1.09
25	17,761,810	1.26	16,734,296	1.59	1,027,514	△ 3.83
構成比	100.0		94.2		5.8	

【Ⅲ統計表：第17表2より】

【Ⅲ統計表：第15表2より】

【Ⅲ統計表：第16表2より】

2 被保険者1人当たり医療費の推移

平成25年度における国保被保険者1人当たり医療費は、一般が37万5,748円、退職が41万4,855円で、全体では37万7,808円となっており、一般に対して退職は1.1倍となっている。

また、平成24年度からの伸び率をみると、一般で3.3%の増、退職で4.1%の増、全体で3.3%の増となっている。

第5表 被保険者1人当たりの医療費（市町村+国保組合）

（単位：円，%）

区分 年度	合 計		一 般		退 職	
	合 計	伸 び 率	一 般	伸 び 率	退 職	伸 び 率
21	332,249	2.75	329,371	3.68	393,878	△ 6.93
22	346,197	4.20	343,763	4.37	391,804	△ 0.53
23	358,656	3.60	356,179	3.61	401,019	2.35
24	365,667	1.95	363,728	2.12	398,411	△ 0.65
25	377,808	3.32	375,748	3.30	414,855	4.13
一般を1とした場合の相対比			1.0		1.1	

【Ⅲ統計表：第25表より】

図4 被保険者1人当たり医療費（市町村+国保組合）

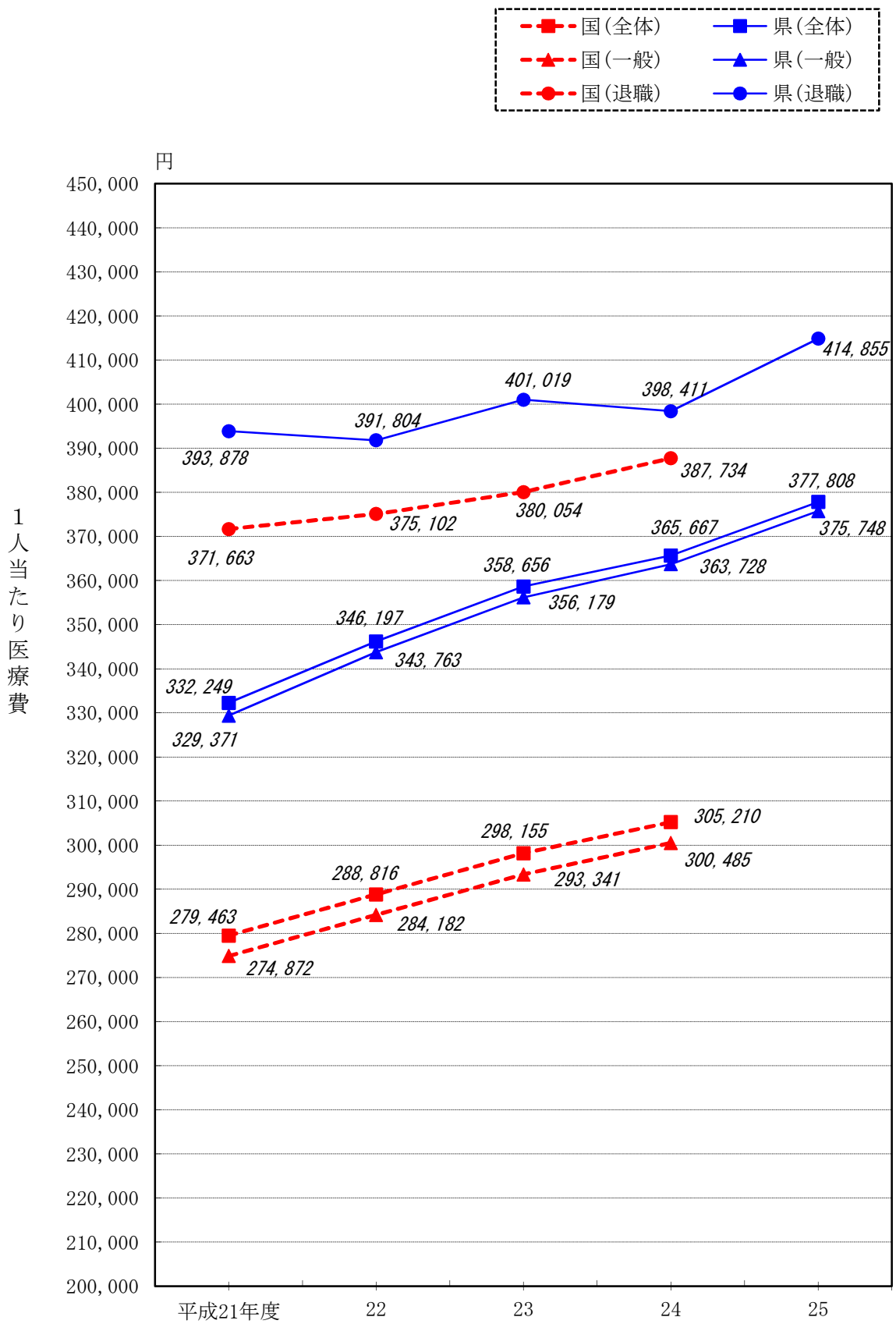


図5 市町村別1人当たり療養(医療)諸費費用額(一般)

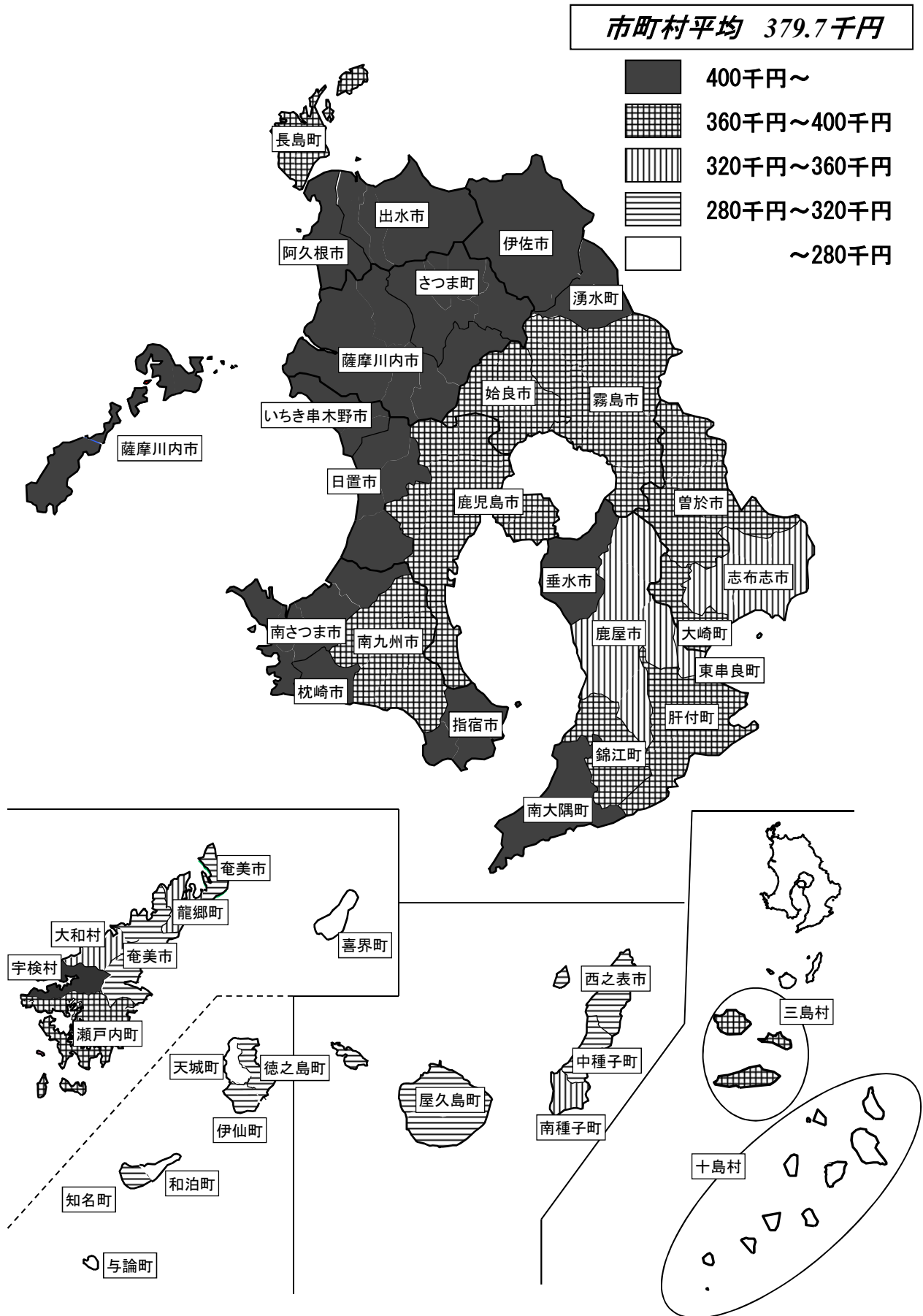


図6 市町村別1人当たり療養(医療)諸費費用額(退職)

市町村平均 414.9千円

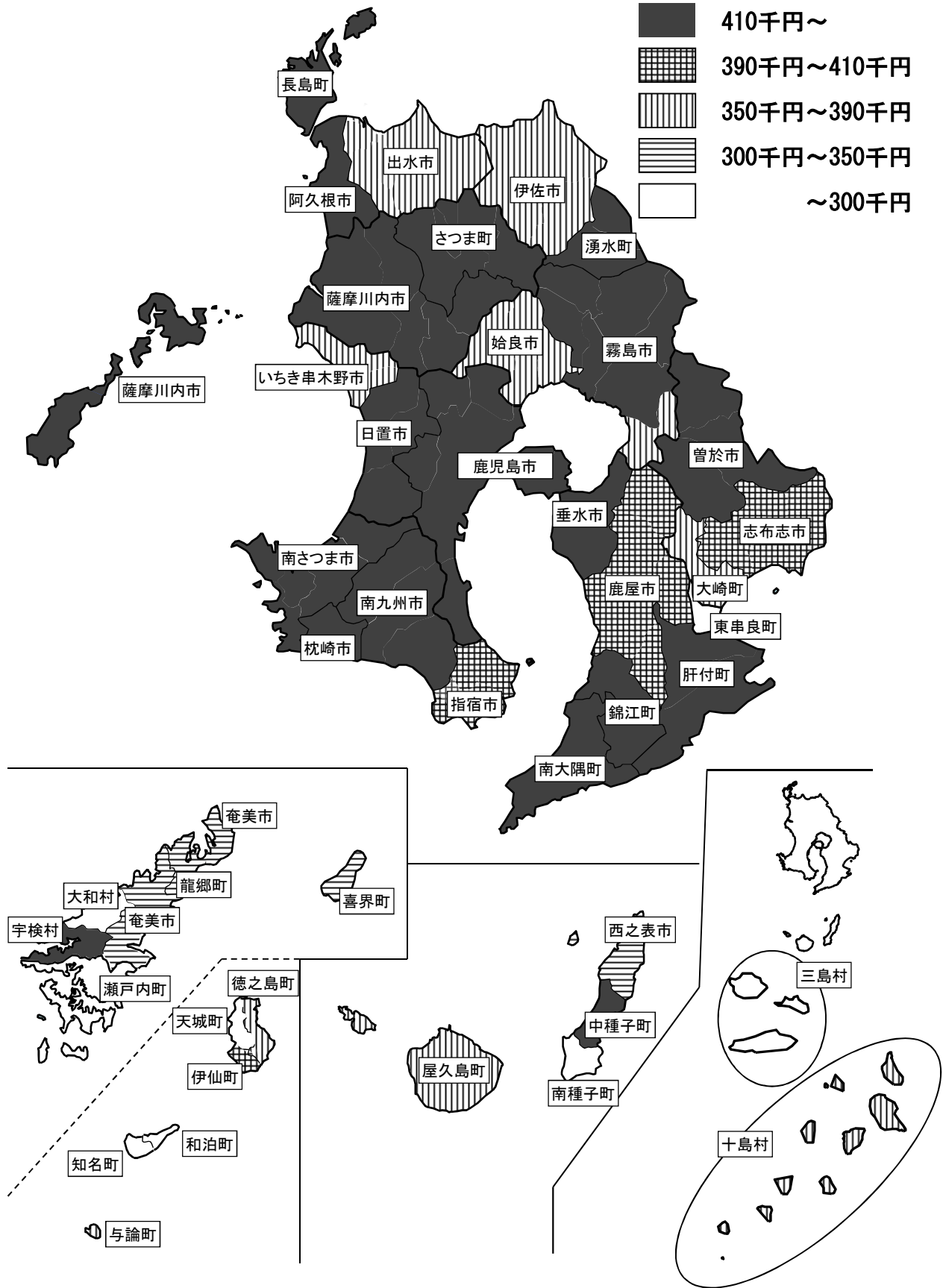
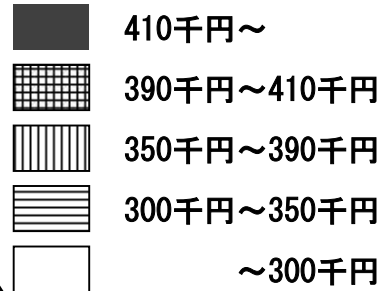


図7 市町村別1人当たり療養(医療)諸費費用額(全被保険者)

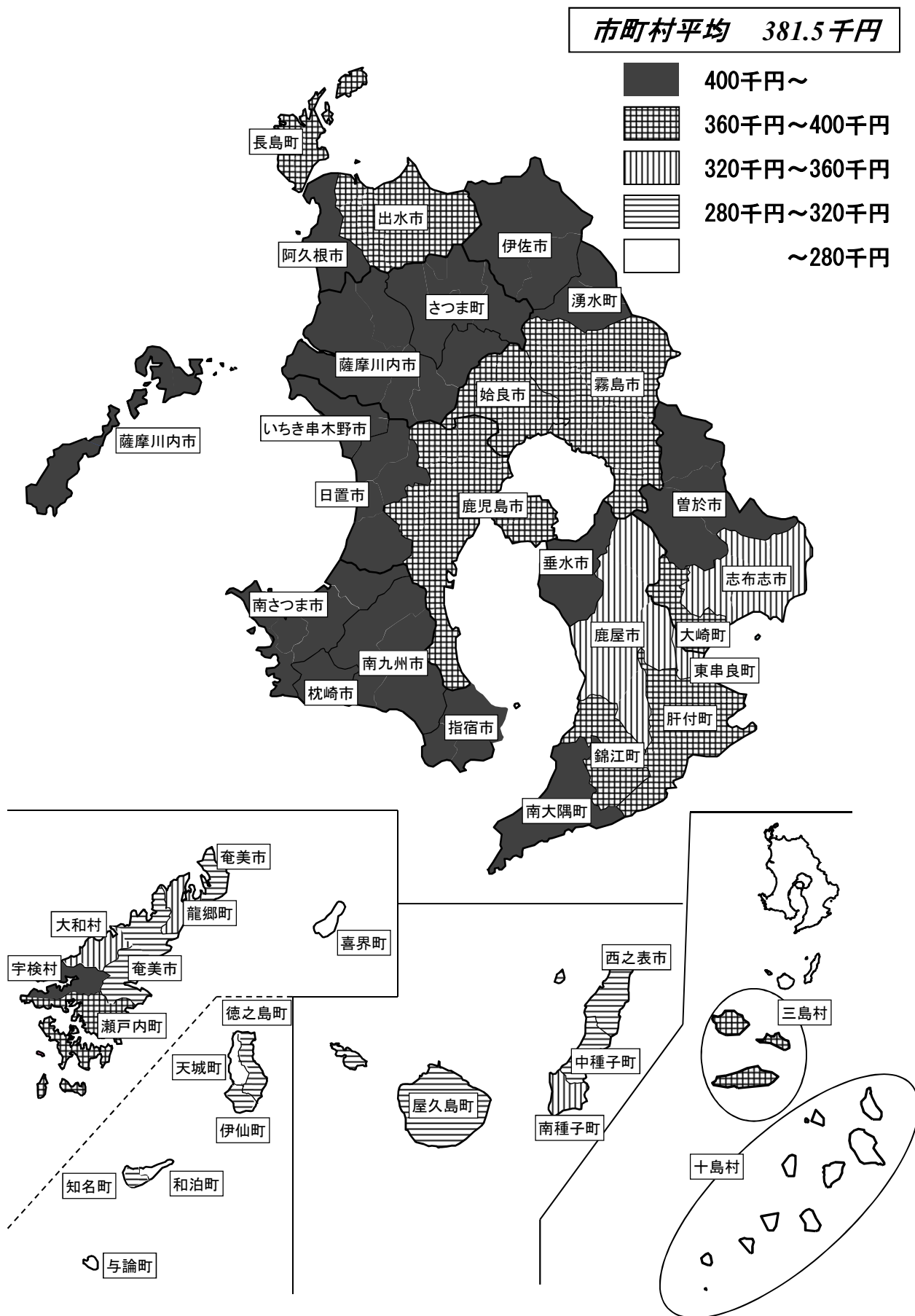
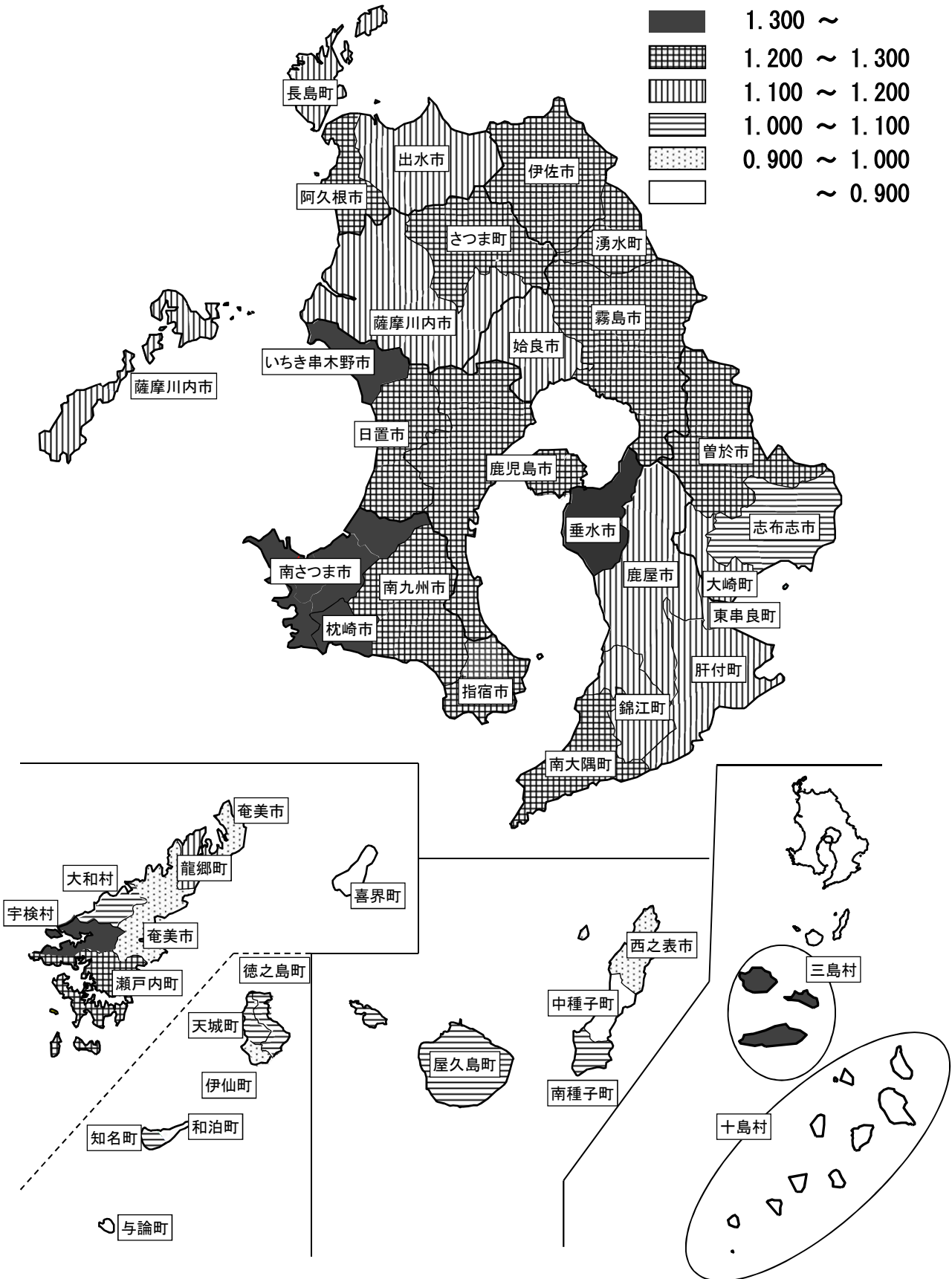
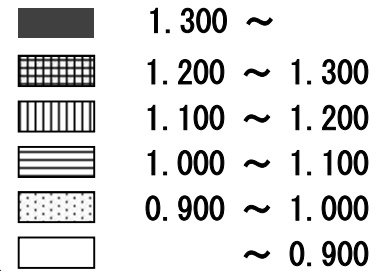


図8 市町村地域差指数

市町村平均 1.183



第3節 保険給付の状況

1 医療費（療養諸費）の負担状況

平成25年度の一般分の医療費は1,673億4,277万円となっている。

また、保険者負担額の1,221億4,582万円に高額療養費の175億9,902万円を加えた1,397億4,484万円が実際の保険者負担額となり、医療費に占める給付率は83.51%の実質8割給付となっている。

第6表 国保被保険者の医療費（療養諸費）の負担区分（市町村+国保組合）（単位：千円）

区 分	医 療 費 (療養諸費) A	保 険 者 負 担 分 B	一 部 負 担 金 C	他 法 負 担 分	高 額 療 養 費 D	給 付 率	実 質 一 部 負 担 割 合
						B+D A	C-D A
一 療養の給付等	165,574,982	120,838,506	39,336,607	5,399,869			
療 養 費 等	1,767,791	1,307,317	405,809	54,664			
一 般 計	167,342,773	122,145,823	39,742,416	5,454,533	17,599,024	83.51	13.23
退 療養の給付等	10,167,627	7,109,008	2,893,332	165,287			
療 養 費 等	107,514	75,728	31,771	15			
退 職 計	10,275,140	7,184,736	2,925,103	165,301	1,145,116	81.07	17.32
計 療養の給付等	175,742,609	127,947,514	42,229,939	5,565,155			
療 養 費 等	1,875,305	1,383,045	437,580	54,679			
計	177,617,913	129,330,559	42,667,520	5,619,834	18,744,140	83.37	13.47

【Ⅱ年報集計表：C表・F表より】

2 高額療養費の推移

平成25年度における高額療養費は187億4,414万円で、前年度に比べて1.2%増加しており、内訳をみると一般分が1.5%増、退職分が2.9%減少となっている。

また、1件当たりの支給額をみると総額で6万4,759円と前年度より3.7%減少し、一般と退職を比較した場合、一般の6万3,508円に対して、退職が9万2,887円と2万9,379円高くなっている。

第7-1表 高額療養費の状況（市町村+国保組合）（単位：件、千円、%）

年 度	一 般 分			退 職 分			合 計		
	件 数	支 給 額	伸 び 率	件 数	支 給 額	伸 び 率	件 数	支 給 額	伸 び 率
21	233,322	15,174,989	6.3	9,837	894,636	△ 27.3	243,159	16,069,625	3.6
22	244,272	16,211,874	6.8	10,152	1,049,779	17.3	254,424	17,261,653	7.4
23	249,964	16,706,312	3.0	11,583	1,175,392	12.0	261,547	17,881,704	3.6
24	263,153	17,335,824	3.8	12,318	1,179,416	0.3	275,471	18,515,240	3.5
25	277,117	17,599,024	1.5	12,328	1,145,116	△ 2.9	289,445	18,744,140	1.2

【Ⅱ年報集計表：C表・F表より】

第7-2表 高額療養費1件当たり支給額（市町村+国保組合）

区 分		合 算 分		単 独 分			他 法 併 用 分	合 計	
		多 数 該 当 分	そ の 他	多 数 該 当 分	長 期 疾 病 分	入 院 分			そ の 他
総 額	支給額(千円)	302,990	362,003	4,043,062	3,433,713	7,545,558	1,816,610	1,240,203	18,744,140
	1件当たり(円)	17,743	8,973	79,114	92,478	101,056	46,225	41,581	64,759
一 般	支給額(千円)	276,439	345,204	3,849,374	3,134,838	7,087,524	1,713,892	1,191,752	17,599,024
	1件当たり(円)	17,171	8,665	79,194	92,498	99,168	45,315	40,554	63,508
退 職	支給額(千円)	26,551	16,799	193,688	298,875	458,034	102,718	48,451	1,145,116
	1件当たり(円)	27,148	33,531	77,568	92,274	143,270	69,545	110,367	92,887

【Ⅱ年報集計表：C表・F表より】

3 その他の保険給付の推移

平成25年度におけるその他の保険給付は5,333件、9億9,899万円で、前年度に比べて8,653万円減少（伸び率 △0.9%）している。

第8表 その他の保険給付の内訳（市町村+国保組合）（単位：千円，%）

区分 年度	出産育児給付		葬祭給付		その他		計	
	件数	給付額 (伸び率)	件数	給付額 (伸び率)	件数	給付額 (伸び率)	件数	給付額 (伸び率)
21	2,307	904,199 (0.4)	2,743	61,664 (△16.4)	197	9,584 △41.1	5,247	975,447 (△1.5)
22	2,517	1,039,676 (15.0)	2,872	62,183 (0.8)	215	8,947 (△6.6)	5,604	1,110,806 (13.9)
23	2,447	1,016,610 (△2.2)	2,842	61,032 (△1.9)	192	6,753 (△24.5)	5,481	1,084,395 (△2.4)
24	2,276	941,360 (△7.4)	2,816	60,467 (△0.9)	204	5,817 (△13.9)	5,296	1,007,644 (△7.1)
25	2,211	928,040 (△1.4)	2,901	63,681 (5.3)	221	7,270 (25.0)	5,333	998,991 (△0.9)

【Ⅲ統計表：第21表より】

4 年度別診療諸率の推移

(1) 被保険者100人当たり受診件数(受診率)

平成25年度の被保険者100人当たり受診件数は全体で1,023.46件と前年度に比べ17.09件増加（伸び率 1.7%）している。

第9表 被保険者100人当たり受診件数の推移（全被保険者）

区分 年度	被保険者100人当たり受診件数（件）				伸び率（%）			
	入院	入院外	歯科	計	入院	入院外	歯科	計
21	33.82	804.60	127.20	965.63	△0.9	1.2	2.6	1.3
22	33.91	810.93	131.35	976.19	0.3	0.8	3.3	1.1
23	34.26	822.56	137.80	994.63	1.0	1.4	4.9	1.9
24	34.33	829.96	142.09	1,006.37	0.2	0.9	3.1	1.2
25	34.57	839.64	149.24	1,023.46	0.7	1.2	5.0	1.7

【Ⅲ統計表：第24表より】

(2) 1件当たり日数

平成25年度の1件当たり日数は、全体で2.39日と前年度に比べ0.03日減少（伸び率△1.2%）している。

第10表 1件当たり日数の推移（全被保険者）

区分 年度	1件当たり日数（日）				伸び率（%）			
	入院	入院外	歯科	計	入院	入院外	歯科	計
21	19.24	1.84	2.52	2.54	△0.4	△2.6	△1.9	△2.3
22	19.14	1.82	2.47	2.51	△0.5	△1.1	△2.0	△1.2
23	19.09	1.79	2.43	2.47	△0.3	△1.6	△1.6	△1.6
24	19.05	1.75	2.36	2.42	△0.2	△2.2	△2.9	△2.0
25	19.00	1.73	2.30	2.39	△0.3	△1.1	△2.5	△1.2

【Ⅲ統計表：第24表より】

(3) 1日当たり診療費

平成25年度の1日当たり診療費は全体で1万2,455円と、前年度より269円増加（伸び率 2.2%）している。

第11表 1日当たり診療費の推移（全被保険者）

区分 年度	1日当たり診療費（円）				伸 び 率（%）			
	入 院	入 院 外	歯 科	計	入 院	入 院 外	歯 科	計
21	21,716	7,502	5,707	11,037	2.4	5.5	△ 0.5	3.4
22	22,991	7,778	5,792	11,542	5.9	3.7	1.5	4.6
23	23,506	8,061	5,835	11,868	2.2	3.6	0.7	2.8
24	24,151	8,235	5,920	12,186	2.7	2.2	1.5	2.7
25	24,605	8,506	5,865	12,455	1.9	3.3	△ 0.9	2.2

【Ⅲ統計表：第24表より】

(4) 1人当たり診療費

平成25年度の1人当たり診療費は全体で30万4,923円と、前年度より7,745円増加（伸び率 2.6%）している。

第12表 1人当たり診療費の推移（全被保険者）

区分 年度	1人当たり診療費（円）				伸 び 率（%）			
	入 院	入 院 外	歯 科	計	入 院	入 院 外	歯 科	計
21	141,323	111,255	18,281	270,858	1.2	4.1	△ 0.1	2.2
22	149,200	114,932	18,829	282,961	5.6	3.3	3.0	4.5
23	153,758	118,504	19,502	291,765	3.1	3.1	3.6	3.1
24	157,963	119,363	19,852	297,178	2.7	0.7	1.8	1.9
25	161,598	123,226	20,099	304,923	2.3	3.2	1.2	2.6

【Ⅲ統計表：第24表より】

(5) 1件当たり診療費

平成25年度の1件当たり診療費は全体で2万9,793円と、前年度より263円増加（伸び率 0.9%）している。

第13表 1件当たり診療費の推移（全被保険者）

区分 年度	1件当たり診療費（円）				伸 び 率（%）			
	入 院	入 院 外	歯 科	計	入 院	入 院 外	歯 科	計
21	417,875	13,827	14,371	28,050	2.0	2.8	△ 2.7	0.9
22	439,979	14,173	14,335	28,986	5.3	2.5	△ 0.3	3.3
23	448,745	14,407	14,153	29,334	2.0	1.7	△ 1.3	1.2
24	460,183	14,382	13,972	29,530	2.5	△ 0.2	△ 1.3	0.7
25	467,388	14,676	13,468	29,793	1.6	2.0	△ 3.6	0.9

【Ⅲ統計表：第24表より】

第4節 収 支 状 況

1 国保事業の収支状況

(1) 形式収支

平成25年度における収支状況は、歳入 2,275億6,229万円、歳出 2,277億1,489万円で収支差引1億5,260万円の赤字となっている。

平成24年度と比較すると、歳入が 20億9,439万円増加（伸び率 0.9%）し、歳出が 29億6,414万円増加（同 1.3%）した結果、収支差引額では、8億6,975万円減少（同 121.3%）している。

また、保険者別でみると、6保険者で赤字となっている。

(2) 単年度収支

平成25年度における単年度収入決算額は2,226億1,452万円、単年度支出決算額2,239億1,609万円で、単年度収支差引額は13億157万円の赤字となっている。

また、保険者別でみると、26保険者が赤字となっている。

第14-1表 年度別収支（形式収支）状況（市町村＋国保組合）（単位：千円）

区分 年度	保険 者数	歳入決算額	歳出決算額	収支差引額	収支差引額内訳			
					黒字保険者		赤字保険者	
					保険 者数	金 額	保険 者数	金 額
21	45	212,231,479	210,975,367	1,256,112	40	5,012,116	5	3,756,004
22	45	215,357,744	214,082,069	1,275,676	39	4,842,877	6	3,567,201
23	45	221,528,941	220,872,443	656,499	39	3,857,778	6	3,201,279
24	45	225,467,896	224,750,752	717,144	39	4,327,235	6	3,610,091
25	45	227,562,287	227,714,890	△ 152,603	39	4,077,714	6	4,230,317

【Ⅱ年報集計表：B表、Ⅲ統計表：第2表・3表より】

第14-2表 単年度収支の状況（市町村＋国保組合）（単位：千円）

年度	単年度収入 決算額	単年度支出 決算額	単年度収支 差引額	単年度収支差引額内訳			
				黒字保険者		赤字保険者	
				保険者数	金 額	保険者数	金 額
21	206,738,135	205,690,900	1,047,235	23	2,214,228	22	1,166,993
22	209,397,377	209,364,948	32,429	21	1,714,885	24	1,682,456
23	215,205,412	216,795,577	△ 1,590,165	15	1,027,878	30	2,618,043
24	220,242,931	221,084,700	△ 841,769	19	1,194,890	26	2,036,659
25	222,614,520	223,916,086	△ 1,301,565	19	673,667	26	1,975,232

(3) 基金の状況

現在の基金保有額（平成26年5月31日現在）は、33億5,197万円で前年度より15.2%減少している。

第15表 基金保有額の推移（市町村＋国保組合）

区分 年度	基金保有 保険者数	5月31日現在基金保有額 (千円)	伸 び 率 (%)	被保険者一人当たり 基金保有額 (円)
21	40	5,660,123	△6.5	11,305
22	39	5,691,331	0.6	11,531
23	38	4,670,927	△ 17.9	9,579
24	40	3,956,641	△ 15.3	8,248
25	40	3,351,973	△ 15.3	7,130

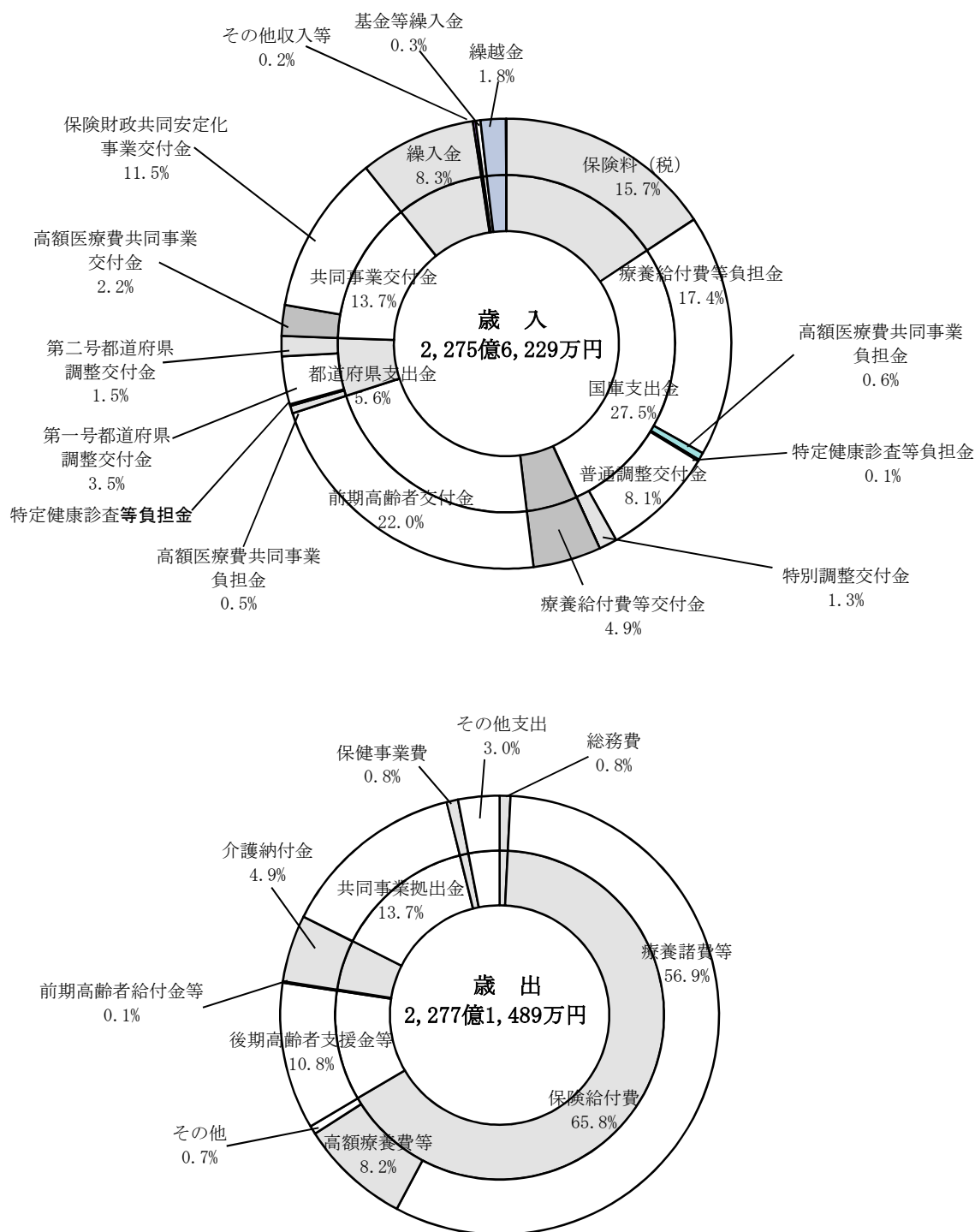
【Ⅲ統計表：第3表2より】

【Ⅲ統計表：第4表2より】

2 歳入歳出の構成

図9と第16表、第17表は、事業勘定における収支状況を科目別に表したものである。これを総数で見ると、収入合計は2,275億6,229万円で、その内訳は保険料（税）が15.7%、国庫支出金が27.5%、療養給付費等交付金及び前期高齢者交付金が合わせて26.8%、共同事業交付金が13.7%を占めている。一方、支出合計は2,277億1,489万円で、その内訳は保険給付費が65.8%、後期高齢者支援金等が10.8%、共同事業拠出金が13.7%を占めている。

図9 歳入歳出の構成（市町村+国保組合）



第16表 歳入状況（市町村+国保組合）

（単位：千円，％）

区分	年度				
	21	22	23	24	25
保険料（税）	36,706,288	35,487,245	36,050,475	35,803,711	35,720,573
構成比	17.3	16.5	16.3	15.9	15.7
国庫支出金	59,909,941	63,726,368	66,171,700	61,729,295	62,596,302
構成比	28.2	29.6	29.9	27.4	27.5
療養給付費等交付金	7,960,847	10,143,087	10,790,694	11,235,763	11,097,467
構成比	3.8	4.7	4.9	5.0	4.9
前期高齢者交付金	46,159,120	41,369,602	42,440,845	47,859,347	49,906,194
構成比	21.7	19.2	19.2	21.2	22.0
都道府県支出金	9,088,747	9,425,799	9,361,083	12,625,983	12,643,921
構成比	4.3	4.3	4.2	5.6	5.6
共同事業交付金	28,618,286	30,503,656	31,655,207	31,384,904	31,231,021
構成比	13.5	14.2	14.3	13.9	13.7
繰入金	17,764,282	18,338,988	18,212,037	19,148,821	18,990,754
構成比	8.4	8.5	8.2	8.5	8.3
その他収入	530,624	402,631	523,371	455,106	428,288
構成比	0.3	0.2	0.2	0.2	0.2
基金等繰入金	1,039,607	1,041,004	1,569,325	1,362,481	795,309
構成比	0.5	0.5	0.7	0.6	0.3
繰越金	4,453,737	4,919,364	4,754,204	3,862,485	4,152,458
構成比	2.1	2.3	2.1	1.7	1.8
合計	212,231,479	215,357,744	221,528,941	225,467,896	227,562,287
構成比	100.0	100.0	100.0	100.0	100.0

第17表 歳出状況（市町村+国保組合）

（単位：千円，％）

区分	年度					
	21	22	23	24	25	
総務費	1,968,751	2,057,817	1,905,260	1,853,926	1,835,655	
構成比	0.9	1.0	0.9	0.8	0.8	
保険給付費	療養諸費	121,301,424	124,576,539	127,581,137	127,929,040	129,563,476
	構成比	57.5	58.2	57.7	56.9	56.9
	高額療養費	16,081,138	17,271,561	17,901,106	18,533,688	18,533,688
	構成比	7.6	8.1	8.1	8.2	8.2
その他	その他	1,450,112	1,545,986	1,512,604	1,450,855	1,438,645
	構成比	0.7	0.7	0.7	0.7	0.7
計	138,832,673	143,394,086	146,994,847	147,913,583	149,766,199	
構成比	65.8	67.0	66.5	65.8	65.8	
後期高齢者支援金等	22,365,985	20,006,401	21,602,240	23,598,488	24,615,306	
構成比	10.6	9.3	9.8	10.5	10.8	
前期高齢者給付金等	214,544	271,986	247,387	224,718	234,441	
構成比	0.1	0.1	0.1	0.1	0.1	
老人保健拠出金	1,601,639	258,772	5,408	5,009	1,103	
構成比	0.8	0.1	0.0	0.0	0.0	
介護納付金	8,843,579	9,348,695	10,053,029	10,740,982	11,240,096	
構成比	4.2	4.4	4.6	4.8	4.9	
共同事業拠出金	28,622,704	30,506,004	31,658,029	31,365,678	31,196,141	
構成比	13.6	14.2	14.2	14.0	13.8	
保健事業費	1,490,136	1,587,389	1,707,496	1,816,683	1,906,011	
構成比	0.7	0.7	0.8	0.8	0.8	
その他支出	7,035,355	6,650,919	6,747,766	7,231,686	6,919,939	
構成比	3.3	3.1	3.1	3.2	3.0	
合計	210,975,367	214,082,069	220,921,460	224,750,752	227,714,890	
構成比	100.0	100.0	100.0	100.0	100.0	

（注）療養諸費は、療養給付費、療養費、移送費の合計値である。

第5節 保険料(税)の状況

1 保険料, 保険税の採用

県下全市町村が保険税で, 2国保組合が保険料である。

2 所得割の算出基礎及び賦課限度額

所得割の算出基礎は, 全市町村が「旧ただし書き方式」を採用している。

また, 賦課限度額は, 全市町村において医療給付費分は51万円, 後期高齢者支援金分は14万円, 介護納付金分は12万円であり, いずれも法定限度額である。

3 賦課方式及び応能・応益の割合

市町村における保険税の賦課方式は, 医療給付費分, 後期高齢者支援金分, 介護納付金分とも31市町村が4方式を, 12市町村が資産割を除いた3方式を採用している。

平成25年度の応能・応益の負担割合は, 医療給付費分で応能割 48.32%, 応益割 51.68%, 後期高齢者支援金分で応能割 47.86%, 応益割 52.14%, 介護納付金分で応能割 45.40%, 応益割 54.60%となっている。

第18表 保険税の賦課状況(市町村)

(単位: 千円, %)

年度	区分	応能割			応益割			計 (構成比)
		所得割 (構成比)	資産割 (構成比)	小計 (構成比)	均等割 (構成比)	平等割 (構成比)	小計 (構成比)	
24	医療給付費分	13,262,552 (44.58)	1,102,477 (3.71)	14,365,029 (48.28)	9,723,357 (32.68)	5,663,736 (19.04)	15,387,093 (51.72)	29,752,122 (100.00)
	一般被保険者分再掲	12,305,879 (44.35)	991,663 (3.57)	13,297,542 (47.93)	9,101,215 (32.80)	5,345,777 (19.27)	14,446,992 (52.07)	27,744,534 (100.00)
	後期高齢者医療支援金分	4,233,509 (43.82)	390,729 (4.04)	4,624,238 (47.86)	3,218,590 (33.31)	1,818,607 (18.82)	5,037,197 (52.14)	9,661,435 (100.00)
	一般被保険者分再掲	3,929,771 (43.61)	351,686 (3.90)	4,281,457 (47.52)	3,012,517 (33.43)	1,716,281 (19.05)	4,728,798 (52.48)	9,010,255 (100.00)
	介護納付金分	1,669,662 (41.23)	157,434 (3.89)	1,827,096 (45.12)	1,414,304 (34.93)	807,788 (19.95)	2,222,092 (54.88)	4,049,188 (100.00)
25	医療給付費分	13,144,204 (44.64)	1,083,825 (3.68)	14,228,029 (48.32)	9,534,822 (32.38)	5,682,542 (19.30)	15,217,364 (51.68)	29,445,393 (100.00)
	一般被保険者分再掲	12,253,368 (44.45)	978,723 (3.55)	13,232,091 (48.00)	8,955,217 (32.48)	5,380,801 (19.52)	14,336,018 (52.00)	27,568,109 (100.00)
	後期高齢者医療支援金分	4,251,117 (43.94)	378,927 (3.92)	4,630,044 (47.86)	3,205,230 (33.13)	1,838,692 (19.01)	5,043,922 (52.14)	9,673,966 (100.00)
	一般被保険者分再掲	4,589,332 (47.40)	342,399 (3.54)	4,931,731 (50.94)	3,009,483 (31.08)	1,740,671 (17.98)	4,750,154 (49.06)	9,681,885 (100.00)
	介護納付金分	1,669,628 (41.63)	151,198 (3.77)	1,820,826 (45.40)	1,390,461 (34.67)	799,533 (19.93)	2,189,994 (54.60)	4,010,820 (100.00)

(注) 所得割は, 限度額を超える額控除後である。

【Ⅱ年報集計表: B表(2)・(3)・(4), E表(2)・(3)より】

4 年度別保険料（税）の賦課状況

保険料（税）の調定額は、1世帯当たり12万9,688円で、1人当たり7万7,695円となっており、前年度からの伸び率をみると、1世帯当たりで0.2%増加、1人当たりについても1.2%増加となっている。

第19表 年度別保険料（税）現年度調定額（市町村）

（単位：円，％）

区分 年度	1世帯当たり調定額				1人当たり調定額			
	県		全 国		県		全 国	
	金 額	伸び率	金 額	伸び率	金 額	伸び率	金 額	伸び率
21	132,130	3.8	160,122	1.5	76,604	1.2	90,908	0.3
22	127,319	△ 3.6	154,872	△ 3.3	74,357	△ 2.9	88,578	△ 2.6
23	129,277	1.5	155,688	0.5	76,069	2.3	89,666	1.2
24	129,392	0.1	156,322	0.4	76,801	1.0	90,882	1.4
25	129,688	0.2	—	—	77,695	1.2	—	—

（注）全国値は、国事業年報である。

【Ⅲ統計表：第14表より】

5 軽減世帯及び限度額超過世帯

本県は、全国に比べて軽減世帯の割合が高く、限度額超過世帯の割合が低くなっていることから、低所得者層の割合が高いと思われる。

第20表 軽減、限度額超過世帯（医療給付費分・市町村・一般被保険者分）

区分 年度	課 税 対 象	軽 減 世 帯 数	限 度 額 超 過 世 帯 数	
	世 帯 数			
県	23	269,298	161,028	3,631
	割 合	100.0	59.8	1.3
	24	267,432	158,992	3,643
	割 合	100.0	59.5	1.4
	25	265,214	157,596	3,773
	割 合	100.0	59.4	1.4
全 国	24	19,450,350	8,649,250	468,050
	割 合	100.0	44.5	2.4
	25	19,426,300	8,648,400	481,300
	割 合	100.0	44.5	2.5

（注）全国値は国保実態調査による。

【Ⅱ年報集計表：B表(2)より】

6 収納率

現年分の収納率は、91.12%で前年度より0.41ポイント高くなっており、滞納繰越分は、13.45%と前年度より0.59ポイント増加している。

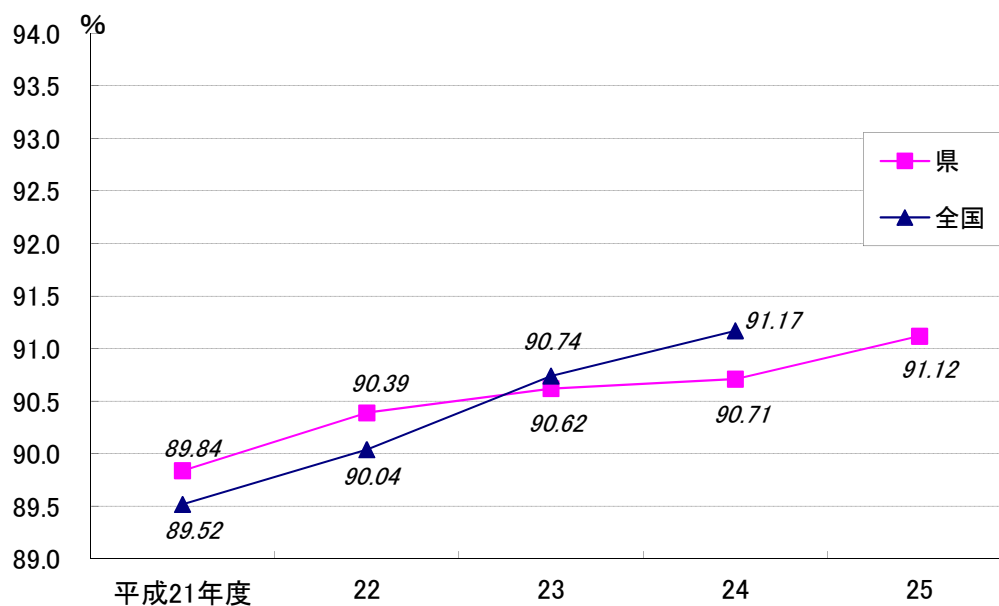
第21表 年度別収納率の推移（市町村+国保組合・全被保険者）（単位：%）

区分 年度	県			全 国		
	現 年 分	滞 納 繰 越 分	計	現 年 分	滞 納 繰 越 分	計
21	89.84	12.45	68.57	89.52	13.67	71.11
22	90.39	12.44	67.92	90.04	14.08	70.94
23	90.62	13.15	68.44	90.74	15.38	72.05
24	90.71	12.87	68.47	91.17	16.47	73.17
25	91.12	13.45	69.13	—	—	—

（注）全国値は、国事業年報B表・E表集計表による。

【Ⅲ統計表：第14表より】

図10 年度別収納率の推移（現年分・市町村+国保組合）



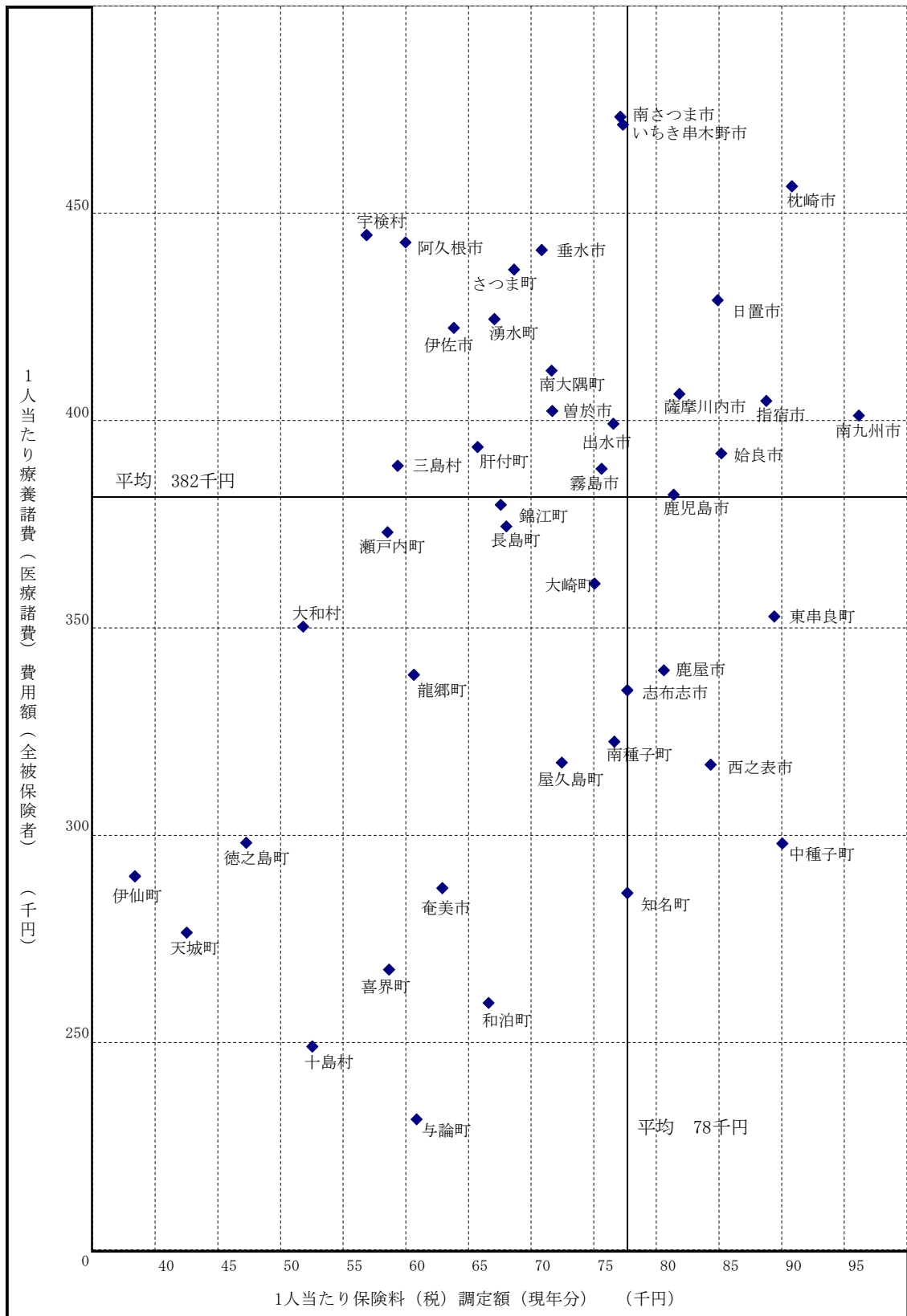
第22表 国民健康保険料（税）収納率の状況（現年分・全被保険者）

収納率 (%)	保険者数			保 險 者 名
	23	24	25	
100	1	1	1	医 師 100.00
99	1	1	1	齒 科 医 師 99.89
98	3			
97		1	1	十 島 村 97.33
96		4	4	南さつま市 96.28 南大隅町 96.21 与論町 96.19 南九州市 96.09
95	7	5	5	龍郷町 95.77 いちき串木野市 95.73 さつま町 95.69 長島町 95.46 東串良町 95.15
94	4	7	8	宇検村 94.82 出水市 94.75 大和村 94.75 曾於市 94.73 枕崎市 94.67 錦江町 94.40 大崎町 94.22 中種子町 94.02
93	9	6	5	志布志市 93.92 喜界町 93.79 屋久島町 93.74 垂水市 93.56 湧水町 93.02
92	6	4	6	肝付町 92.89 阿久根市 92.82 日置市 92.50 西之表市 92.30 伊佐市 92.25 指宿市 92.25
91	3	4	4	南種子町 91.99 薩摩川内市 91.40 奄美市 91.25 和泊町 91.00
90	4	3	1	始良市 90.22
89	1	3	4	霧島市 89.73 瀬戸内町 89.66 徳之島町 89.40 鹿屋市 89.04
88	3	2		
87	2		1	鹿児島市 87.65
86		1	2	知名町 86.94 三島村 86.32
85		2		
84	1	1	1	伊仙町 84.60
82			1	天城町 82.41
計	45	45	45	県平均 91.12

【Ⅲ統計表：第14表より】

7 医療費と保険料(税)の関係

第23表 被保険者1人当たりの療養諸費費用額と保険料(税) 調定額の保険者別相関表(市町村)



【Ⅲ統計表:第14表・第25表より】

第6節 レセプト点検の実施状況

平成25年度のレセプト枚数は735万3,347枚で、前年度より2万4,764枚減少している。

資格、内容点検等による過誤調整額は9億6,031万円で、前年度より3,722万円の減となっている。

被保険者1人当たりの財政効果をみると、過誤調整額分が2,043円、返納金等調定額分が515円の合計 2,557円、効果割合は0.92%となっている。

第24表 レセプト点検結果表（市町村+国保組合）

項 目		平成21年度	平成22年度	平成23年度	平成24年度	平成25年度
被 保 険 者 数 (人)		500,566	493,578	487,599	479,698	470,128
レ セ プ ト 枚 数 (枚)		7,256,312	7,272,891	7,342,206	7,378,111	7,353,347
保 険 者 負 担 総 額 (千円)		122,871,385	127,303,220	128,806,157	128,739,586	131,343,439
1 人 当 た り レ セ プ ト 枚 数 (千円)		14.50	14.74	15.06	15.38	15.64
過 誤 調 整 額 (千円)		856,304	983,518	950,198	997,532	960,311
内 訳	被 保 険 者 資 格 (千円)	394,056	329,774	367,609	458,726	473,543
	請 求 内 容 点 検 (千円)	462,248	653,744	582,589	538,806	486,768
返納金，第三者行為調停額 (千円)		261,420	219,644	285,154	263,234	241,928
1 人 当 た り 財 政 効 果	過 誤 調 整 額 (円)	1,711	1,993	1,949	2,079	2,043
	返 納 金 等 (円)	522	445	585	549	515
	計 (円)	2,233	2,438	2,534	2,628	2,557
	割 合 (%)	0.91	0.95	0.96	0.98	0.92

(注) 診療報酬明細書点検調査実施状況報告書による。

Ⅱ 事業状況報告書(事業年報)

集計表

様式 19 国民健康保険事業状況報告書（事業年報）A表集計表
（平成 25 年度）

1公 2組 3計	3
都道府県番号	46
都道府県名	鹿児島県

○ 一般状況

		本年度末現在	(再掲) 未就学児	(再掲) 前期高齢者	(再掲) 70歳以上一般	(再掲) 70歳以上現役並み所得者
保 險 者 数		45				
世 帯 数		277,168				
被 保 険 者 数	総	461,719	17,466	159,126	75,815	2,781
	退職被保険者等	22,301	17			
	一般被保険者	439,418	17,449	159,126	75,815	2,781

		年 度 平 均	(再掲) 未就学児	(再掲) 前期高齢者	(再掲) 70歳以上一般	(再掲) 70歳以上現役並み所得者
世 帯 数		280,991				
被 保 険 者 数	総	470,128	16,673	157,146	76,078	2,756
	退職被保険者等	24,768	16			
	一般被保険者	445,360	16,657	157,146	76,078	2,756

	本年度末現在	年 度 平 均
介護保険第2号被保険者数	174,690	182,003

	年 度 平 均
標準負担額の減額状況	17,106

被保険者 増減内訳	本年度中増	転 入	社 保 離 脱	生 保 廃 止	出 生	後期高齢者離脱	そ の 他	計
	本年度中減	転 出	社 保 加 入	生 保 開 始	死 亡	後期高齢者加入	そ の 他	計
		15,064	49,809	1,288	2,313	17	3,474	71,965
		12,262	43,865	2,412	3,017	15,151	4,518	81,225

本年度末現在 事務職員数	専 任	兼 任	計
	268	122	390

その他の保険給付 実施被保険者数	出産育児給付を実施	葬祭給付を実施	傷病手当金	出産手当金	その他の任意給付
	45	45	2	0	2

一部負担割合 被保険者数	法 定 割 合	そ の 他	計	保 険 料 ・ 税 別 保 険 者 数	保 険 料	保 険 税
	45	0	45		2	43

様式 2 0 国民健康保険事業状況報告書（事業年報）B表集計表

（平成 25 年度）

1公 2組 3計	3
都道府県番号	46
都道府県名	鹿児島県

○ 経理状況

1. 収入状況及び資産・負債等の状況

[1] 収入状況及び支出状況

収 入				支 出			
科 目	収 入 額	(再掲) 介護分	(再掲) 後期高齢者支援金等分	科 目	支 出 額	(再掲) 介護分	(再掲) 後期高齢者支援金等分
	円	円	円		円	円	円
保険料				総務費	1,835,655,068		
一般者被保険者				一般養給付費	121,070,332,259		
医療給付費分	23,045,612,819		7,431,164,921	一般療養費	1,291,432,720		
後期高齢者支援金分	7,431,164,921			小高療養費	17,610,792,281		
介護納付金分	2,806,834,716	2,806,834,716		高額介護合算療養費	7,213,235		
一般被保険者分	33,283,612,456	2,806,834,716	7,431,164,921	移送費	6,093,170		
医療給付費分	1,513,325,266			出産育児諸費	929,317,430		
後期高齢者支援金分	496,316,060		496,316,060	葬祭諸費	63,681,000		
介護納付金分	427,319,029	427,319,029		育児諸費	0		
退職被保険者等分	2,436,960,355	427,319,029	496,316,060	その他	7,270,359		
計	35,720,572,811	3,234,153,745	7,927,480,981	計	140,986,132,454		
国庫支出金				退職給付費療養費	7,195,573,825		
事務費負担金	8,457,324	0	0	高額療養費	1,145,721,158		
療養給付費等負担金	39,608,024,771	3,601,887,958	7,380,065,218	高額介護合算療養費	350,714		
高額医療費共同事業負担金	1,247,537,056			移送費	44,000		
特定健康診査等負担金	261,776,000			小計	8,341,689,697		
普通調整交付金	18,501,544,000	1,657,102,000	3,257,056,000	査支払手数料	438,376,507		
特別調整交付金	2,953,716,000		0	計	149,766,198,658		
出産育児一時金補助金	15,247,000			後期高齢者支援金	24,613,286,588		
特別対策費補助金	0	0	0	事務費拠出金	2,019,495		
計	62,596,302,151	5,258,989,958	10,637,121,218	計	24,615,306,083	24,615,306,083	
療養給付費等交付金	11,097,466,936		1,491,537,631	前期高齢者納付金	232,421,405		
前期高齢者交付金	49,906,194,314			事務費拠出金	2,019,495		
都道府県支出金				計	234,440,900		
高額療養費等負担金	1,245,342,056			老人保健拠出金	11,478		
特定健康診査等負担金	258,582,000			事務費拠出金	1,091,825		
一市一府一県	7,840,213,000	595,688,437		計	1,103,303		
二市二府二県	3,299,784,000			介護納付金	11,240,095,568	11,240,095,568	
広域支援基金	0	0	0	高額医療費	5,008,965,290		
その他	0	0	0	共同事業拠出金	26,186,419,258		
連合会支出金	0			その他	756,367		
共同事業交付金				特定健康診査等事業費	1,134,165,112		
高額療養費交付金	5,044,601,290			保健事業費	749,479,366		
共同安定化事業交付金	26,186,419,258			健康センター事業費	22,366,154		
保険事業費(保険料等)	6,589,701,855	576,083,790		直診勘定繰入金	115,407,000		
保険事業費(保険料等)	1,334,768,471	108,035,362		その他の支出	3,005,727,406	6,208,726	12,119,487
職員給与等	1,320,263,522			小計(単年度支出)	223,916,085,533	11,246,304,294	24,627,425,570
出産一時金	607,119,616			単年度収支差引額	-1,301,565,430	-1,473,353,002	-4,571,285,740
財政安定化	3,406,587,000			単年度黒字額(19)	673,666,751		
その他	5,725,317,720			単年度赤字額(26)	1,975,232,181		
直診勘定	6,996,000			基金等積立金	177,037,167		
その他の収入	428,288,103			前年度繰上充入金	3,610,091,065		
小計(単年度収入)	222,614,520,103	9,772,951,292	20,056,139,830	公債費(組合債費)	11,676,155		
基金等繰入金	795,309,459			支出合計	227,714,889,920		
繰越金	4,152,457,697			収(黒字額39)	4,077,714,822		
市町村債(組合債)	0			うち次年度への繰越金	4,043,688,444		
収入合計	227,562,287,259			うち基金等積立金	34,026,378		
				赤字額(6)	4,230,317,483		
				収支差引額	-152,602,661		
				基金等保有額	3,351,973,149		
				市町村債(組合債)残高	203,466,000		

[2] 資産・負債等の状況(年度末現在)

(注) 括弧内には保険者数を記入すること。

資 産	金 額	負 債 及 び 純 資 産	金 額
科 目	円	科 目	円
基金等保有額 a	3,351,973,149	繰上充入金(当年度赤字額) e	4,230,317,483
次年度への繰越金 b	4,043,688,444	市町村債(組合債)残高 f	203,466,000
貸付金等 c	2,140,000	その他の負債 g	0
その他の資産 d	774,900	負債合計(e+f+g)	4,433,783,483
資産合計(a+b+c+d)	7,398,576,493	純資産(資産合計-負債合計)	2,964,793,010

様式 20 (つづき) 国民健康保険事業状況報告書 (事業年報) B表集計表 (続)

(平成 25 年度)

1公 2組 3計	3
都道府県番号	46
都道府県名	鹿児島県

○ 経理状況

2. 保険料 (税) 収納状況 (一般被保険者分)

保険(税)料		調 定 額	収 納 額	還付未済額 (別掲)	不 納 欠 損 額	未 収 額	居所不明者分調定額
		円	円	円	円	円	円
料	現 年 分	34,581,500,111	31,383,936,610	11,310,318	1,667,400	3,195,896,101	585,900
	滞 納 繰 越 分	14,200,281,689	1,888,013,564	351,964	1,521,146,982	10,791,121,143	2,098,300
	計	48,781,781,800	33,271,950,174	11,662,282	1,522,814,382	13,987,017,244	2,684,200

3. 保険給付等支払状況

保 險 被 保 険 者 付 分 費		支 払 義 務 額	支 払 済 額	徴 収 金 等	戻 入 未 済 額	未 払 額
		円	円	円	円	円
療 養 給 付 費	計	120,848,875,982	121,070,332,258	221,456,276	0	0
	現年度分 (再掲)	120,848,875,982	121,070,332,258	221,456,276	0	0
療 養 費	計	1,290,975,152	1,291,432,720	457,568	0	0
	現年度分 (再掲)	1,290,975,152	1,291,432,720	457,568	0	0
高 額 療 養 費		17,599,024,425	17,610,792,281	11,767,856	0	0
高 額 介 護 合 算 療 養 費		7,213,235	7,213,235	0	0	0
移 送 費		6,093,170	6,093,170	0	0	0
そ の 他 の 保 険 給 付 費		1,001,453,191	1,000,133,759	35,091	0	1,354,523
後 期 高 齢 者 支 援 金		24,613,286,588	24,613,286,588			0
前 期 高 齢 者 納 付 金		232,421,405	232,421,405			0
老 人 保 健 医 療 費 抛 出 金		11,478	11,478			0
介 護 納 付 金		11,240,095,568	11,240,095,568			0

4. 備考

現 年 分	収 納 率	
	滞 納 繰 越 分	計
%	%	%
90.76	13.30	68.21

様式 2 1 国民健康保険事業状況報告書（事業年報）C表集計表（1）

（平成 25 年度）

1公 2組 3計	3
都道府県番号	46
都道府県名	鹿児島県

○ 保険給付状況

1. 医療給付の状況

(1) 全体

	件数	費用額	保険者負担分	一部負担金	他法負担分
	件	円	円	円	円
療養の給付等	6,873,031	165,574,982,269	120,838,506,010	39,336,607,309	5,399,868,950
食事療養・生活療養(再掲)	149,899	5,515,650,808	3,883,176,269	1,530,964,859	101,509,680
療養費等	2,823		10,506,480	-10,495,180	-11,300
診療費	1,966	33,725,822	24,344,484	9,148,196	233,142
療養費	6,256	197,742,306	145,414,696	46,074,614	6,252,996
柔道整復師	182,640	1,366,311,137	1,000,407,599	323,333,375	42,570,163
あんま・マッサージ	3,039	85,635,632	62,614,564	20,448,224	2,572,844
はり・きゅう	5,136	77,838,598	57,630,907	17,184,410	3,023,281
その他	11	444,208	305,429	115,482	23,297
小計	199,048	1,761,697,703	1,290,717,679	416,304,301	54,675,723
移送費	18	6,093,170	6,093,170	0	0
計	7,074,920	167,342,773,142	122,145,823,339	39,742,416,430	5,454,533,373

(2) 前期高齢者分再掲

	件数	費用額	保険者負担分	一部負担金	他法負担分
	件	円	円	円	円
療養の給付等	3,780,168	87,680,319,134	65,980,782,959	18,490,590,886	3,208,945,289
食事療養・生活療養(再掲)	72,466	2,416,826,603	1,679,726,533	683,302,680	53,797,390
療養費等	1,388		5,683,380	-5,683,380	0
療養費	96,099	969,519,187	734,898,223	179,903,735	54,717,229
移送費	3	118,090	118,090	0	0
計	3,877,658	88,649,956,411	66,721,482,652	18,664,811,241	3,263,662,518

(3) 70歳以上一般分再掲

	件数	費用額	保険者負担分	一部負担金	他法負担分
	件	円	円	円	円
療養の給付等	2,069,737	47,545,310,715	37,913,394,887	7,033,422,377	2,598,493,451
食事療養・生活療養(再掲)	39,014	1,270,315,444	893,485,049	348,636,815	28,193,580
療養費等	956		4,232,770	-4,232,770	0
療養費	52,152	563,401,249	450,807,856	57,944,539	54,648,854
移送費	2	58,090	58,090	0	0
計	2,122,847	48,108,770,054	38,368,493,603	7,087,134,146	2,653,142,305

(4) 70歳以上現役並み所得者分再掲

	件数	費用額	保険者負担分	一部負担金	他法負担分
	件	円	円	円	円
療養の給付等	71,763	1,526,440,067	1,066,213,130	448,964,705	11,262,232
食事療養・生活療養(再掲)	1,100	25,047,792	15,238,601	9,306,091	503,100
療養費等	0		0	0	0
療養費	2,064	19,967,545	13,976,722	5,990,823	0
移送費	0	0	0	0	0
計	73,827	1,546,407,612	1,080,189,852	454,955,528	11,262,232

(5) 未就学児分再掲

	件数	費用額	保険者負担分	一部負担金	他法負担分
	件	円	円	円	円
療養の給付等	255,635	2,900,290,365	2,315,297,818	526,464,043	58,528,504
食事療養(再掲)	2,269	26,317,330	16,119,390	5,649,000	4,548,940
療養費等	72		60,550	-60,550	0
療養費	401	6,477,590	5,181,853	1,292,276	3,461
移送費	0	0	0	0	0
計	256,108	2,906,767,955	2,320,540,221	527,695,769	58,531,965

様式 21-2 国民健康保険事業状況報告書（事業年報）C表集計表（2）

（平成 25 年度）

1公	2組	3計	3
都	道	府	県
番	号		46
都	道	府	県
名			鹿児島県

2. 高額療養費の状況

		合 算 分		単 独 分			他法併用分	合 計	現物給付分 (再掲)	
		多数該当分	そ の 他	多数該当分	長期疾病分	入 院 分				そ の 他
総 数	件 数	16,099	39,841	48,607	33,891	71,470	37,822	29,387	277,117	192,447
	高額療養費(円)	276,439,262	345,204,485	3,849,374,341	3,134,837,941	7,087,524,089	1,713,891,953	1,191,752,354	17,599,024,425	16,069,442,251
(再掲)前期高齢者分	件 数	9,974	35,266	13,489	12,611	45,788	26,805	23,328	167,261	
	高額療養費(円)	130,201,253	231,840,430	1,121,035,447	1,096,492,343	3,994,660,794	937,981,360	594,333,254	8,106,544,881	
(再掲)70歳以上一般分	件 数	5,396	32,216	188	4,528	31,627	21,873	20,310	116,138	
	高額療養費(円)	20,290,106	153,646,221	9,679,129	308,270,858	2,117,750,515	571,199,784	348,537,170	3,529,373,783	
(再掲)70歳以上現役並み所得者分	件 数	246	657	151	119	577	290	142	2,182	
	高額療養費(円)	4,823,749	7,611,374	10,973,894	11,920,977	76,285,002	22,225,330	9,935,915	143,776,241	
(再掲)未就学児分	件 数	31	106	36	21	591	113	187	1,085	
	高額療養費(円)	895,669	3,312,260	1,135,328	2,514,899	63,232,567	15,959,074	32,839,429	119,889,226	
長期高額特定疾病該当者数								2,154 人		

3. 高額介護合算療養費の状況

件 数 (件)	323
給付額 (円)	7,213,235

4. その他の保険給付の状況

	出産育児給付	葬 祭 給 付	傷 病 手 当 金	出 産 手 当 金	そ の 他 任 意 給 付	計
件 数 (件)	2,211	2,901	217	0	4	5,333
給付額 (円)	928,040,000	63,681,000	7,143,000	0	127,359	998,991,359

様式 2 1 - 3 国民健康保険事業状況報告書（事業年報）C表集計表（3）

（平成 25 年度）

1公 2組 3計	3
都道府県番号	46
都道府県名	鹿児島県

5. 療養の給付等内訳

(1) 全体

	件数	日数	費用額
	件	日	円
診療			
入院	155,215	2,971,550	72,176,106,129
入院外	3,705,207	6,408,809	54,101,862,714
歯科	656,563	1,506,028	8,840,794,407
小計	4,516,985	10,886,387	135,118,763,250
薬剤	2,350,343	(2,964,719枚)	24,429,774,251
食事療養・生活療養	(149,899)	(8,227,101回)	5,515,650,808
訪問看護	5,703	46,987	510,793,960
合計	6,873,031	10,933,374	165,574,982,269

(2) 前期高齢者分再掲

	件数	日数	費用額
	件	日	円
診療			
入院	74,599	1,305,459	36,936,368,579
入院外	2,051,000	3,612,542	29,195,395,787
歯科	312,178	731,963	4,341,133,600
小計	2,437,777	5,649,964	70,472,897,966
薬剤	1,340,569	(1,675,282枚)	14,607,802,890
食事療養・生活療養	(72,466)	(3,570,662回)	2,416,826,603
訪問看護	1,822	16,557	182,791,675
合計	3,780,168	5,666,521	87,680,319,134

(3) 70歳以上一般分再掲

	件数	日数	費用額
	件	日	円
診療			
入院	40,163	687,199	19,933,099,611
入院外	1,125,352	2,053,705	15,691,975,429
歯科	158,467	375,732	2,266,563,150
小計	1,323,982	3,116,636	37,891,638,190
薬剤	744,777	(942,144枚)	8,294,732,856
食事療養・生活療養	(39,014)	(1,874,109回)	1,270,315,444
訪問看護	978	8,537	88,624,225
合計	2,069,737	3,125,173	47,545,310,715

(4) 70歳以上現役並み所得者分再掲

	件数	日数	費用額
	件	日	円
診療			
入院	1,162	14,629	597,858,410
入院外	38,801	65,015	556,385,086
歯科	6,943	15,167	83,136,030
小計	46,906	94,811	1,237,379,526
薬剤	24,849	(30,638枚)	263,677,849
食事療養・生活療養	(1,100)	(37,144回)	25,047,792
訪問看護	8	28	334,900
合計	71,763	94,839	1,526,440,067

(5) 未就学児分再掲

	件数	日数	費用額
	件	日	円
診療			
入院	2,946	21,410	1,120,563,350
入院外	136,472	219,562	1,121,127,250
歯科	16,617	28,104	146,365,810
小計	156,035	269,076	2,388,056,410
薬剤	99,345	(144,118枚)	469,199,450
食事療養	(2,269)	(41,109回)	26,317,330
訪問看護	255	1,594	16,717,175
合計	255,635	270,670	2,900,290,365

様式 2 3 国民健康保険退職者医療事業状況報告書（退職者医療事業年報） E 表集計表

退職者医療にかかる一般状況・経理状況
(平成 25 年度)

1公 2組 3計	3
都道府県番号	46
都道府県名	鹿児島県

○ 一般状況

		本 月 末 現 在	
			(再掲) 未就学児
世 帯 数	単 独 世 帯	11,387	
	混 合 世 帯	4,672	
退 職 被 保 険 者 等 数	退 職 被 保 険 者	16,700	
	被 扶 養 者	5,601	17
	計	22,301	17

		年 度 平 均	
			(再掲) 未就学児
世 帯 数	単 独 世 帯	12,972	
	混 合 世 帯	4,642	
退 職 被 保 険 者 等 数	退 職 被 保 険 者	18,311	
	被 扶 養 者	6,457	16
	計	24,768	16

○ 経理状況

1. 収入状況及び支出状況

収 入		支 出	
科 目	収 入 額	科 目	支 出 額
保険料(税) 医療給付費分	1,513,325,266	医療 療養給付費	7,120,313,113
療養給付費交付金	7,278,095,744	療 養 費	75,260,712
繰越金	152,334,869	小 計	7,195,573,825
その他の収入	12,469,946	高 額 療 養 費	1,145,721,158
合 計	8,956,225,825	高 額 介 護 合 算 療 養 費	350,714
		移 送 費	44,000
		計	8,341,689,697
		そ の 他 の 支 出	117,323,862
		前 年 度 繰 上 充 用 金	0
		合 計	8,459,013,559

2. 保険料(税)収納状況

	調 定 額	収 納 額	還付未済額(別掲)	不 納 欠 損 額	未 収 額	居所不明者分調定額
	円	円	円	円	円	円
現 年 分	2,446,817,651	2,357,232,708	447,229	14,800	89,570,143	0
滞 納 繰 越 分	431,734,013	79,271,320	9,098	36,711,559	315,751,134	0
計	2,878,551,664	2,436,504,028	456,327	36,726,359	405,321,277	0

3. 医療給付支払状況

		支 払 義 務 額	支 払 済 額	徴 収 金 等	戻 入 未 済 額	未 払 額
		円	円	円	円	円
療養給付費	計	7,109,450,800	7,120,313,113	10,862,313	0	0
	現年度分(再掲)	7,109,450,800	7,120,313,113	10,862,313	0	0
療 養 費	計	75,241,149	75,260,712	19,563	0	0
	現年度分(再掲)	75,241,149	75,260,712	19,563	0	0
高 額 療 養 費		1,145,116,009	1,145,721,158	605,149	0	0
高 額 介 護 合 算 療 養 費		350,714	350,714	0	0	0
移 送 費		44,000	44,000	0	0	0

4. 備考

収 納 率		
現 年 分	滞 納 繰 越 分	計
%	%	%
96.34	18.36	84.64

国民健康保険退職者医療事業状況報告書(退職者医療事業年報)E表(2)集計表
退職者医療にかかる保険料(税)賦課徴収状況
(平成25年度)

5. 保険料(税)(医療給付費分)賦課徴収状況

保険料(税) 算定額 :千円	保険料(税) 軽減額 :千円	災害等による 減免額 :千円	その他の 減免額 :千円	限度額を 超える額 :千円	符号		増減額 :千円	保険料(税) 調定額 :千円
					増	減		
1,927,020	234,881	0	966	49,737	12	31	-125,963	1,515,473
保険料(税)算定額内訳 :千円				/				
所得割	資産割	均等割	平等割					
940,573	105,102	579,605	301,741					
48.81%	5.45%	30.08%	15.66%					
課税対象額:千円		課税対象	保険料(税)	災害等による	その他の	限度額を超	課税対象	
所得割	資産割	世帯数	軽減世帯数	減免世帯数	減免世帯数	える世帯数	被保険者数	
11,956,372	461,827	20,128	11,135	0	22	212	28,400	

国民健康保険退職者医療事業状況報告書(退職者医療事業年報)E表(3)集計表
退職者医療にかかる保険料(税)賦課徴収状況
(平成25年度)

6. 保険料(税)(後期高齢者支援金分)賦課徴収状況

保険料(税) 算定額 :千円	保険料(税) 軽減額 :千円	災害等による 減免額 :千円	その他の 減免額 :千円	限度額を 超える額 :千円	符号		増減額 :千円	保険料(税) 調定額 :千円
					増	減		
645,706	78,533	0	380	25,550	12	31	-40,413	500,830
保険料(税)算定額内訳 :千円				/				
所得割	資産割	均等割	平等割					
315,410	36,528	195,747	98,021					
48.85%	5.66%	30.32%	15.18%					
課税対象額:千円		課税対象	保険料(税)	災害等による	その他の	限度額を超	課税対象	
所得割	資産割	世帯数	軽減世帯数	減免世帯数	減免世帯数	える世帯数	被保険者数	
11,956,372	461,827	20,128	11,135	0	22	327	28,400	

様式 2 4 国民健康保険退職者医療事業状況報告書（退職者医療事業年報） F 表集計表（1）

退職者医療にかかる医療給付状況
（平成 25 年度）

1公 2組 3計	3
都道府県番号	46
都道府県名	鹿児島県

○ 保険給付状況

1. 医療給付の状況

(1) 全体

	件数	費用額	保険者負担分	一部負担金	他法負担分
	件	円	円	円	円
療養の給付等	450,762	10,167,626,563	7,109,007,950	2,893,332,112	165,286,501
食事療養（再掲）	7,005	206,877,745	137,155,125	65,575,956	4,146,664
食事療養	125		442,850	-442,850	0
診療療養費	39	2,160,790	1,511,809	648,981	0
補装具	347	11,463,745	8,022,004	3,441,741	0
柔道整復師	10,776	80,365,500	56,210,865	24,140,050	14,585
アロマ・マッサージ	280	8,262,134	5,783,489	2,478,645	0
ハリ・キユウ	353	5,015,303	3,510,692	1,504,611	0
その他	1	202,290	202,290	0	0
費小計	11,796	107,469,762	75,241,149	32,214,028	14,585
移送費	1	44,000	44,000	0	0
計	462,684	10,275,140,325	7,184,735,949	2,925,103,290	165,301,086

(2) 未就学児分再掲

	件数	費用額	保険者負担分	一部負担金	他法負担分
	件	円	円	円	円
療養の給付等	300	3,645,582	2,865,679	686,921	92,982
食事療養（再掲）	3	42,172	25,532	16,640	0
食事療養	0		0	0	0
療養費	0	0	0	0	0
移送費	0	0	0	0	0
計	300	3,645,582	2,865,679	686,921	92,982

2. 高額療養費の状況

	件数	合 算 分		単 独 分			他法併用分	合 計	現物給付分 （再掲）	
		多数該当分	そ の 他	多数該当分	長期疾病分	入 院 分				そ の 他
総	数	978	501	2,497	3,239	3,197	1,477	439	12,328	8,851
	高額療養費（円）	26,550,990	16,799,276	193,687,713	298,874,939	458,034,030	102,717,790	48,451,271	1,145,116,009	1,010,136,957
（再掲）	件数	0	0	0	1	0	9	1	11	
未就学児分	高額療養費（円）	0	0	0	136,838	0	701,700	141,262	979,800	
長期高額特定疾病該当者数							205 人			

3. 高額介護合算療養費の状況

件数（件）	9
給付額（円）	350,714

様式 2 4 - 2 国民健康保険退職者医療事業状況報告書（退職者医療事業年報）F 表集計表（2）

退職者医療にかかる医療給付状況
（平成 25 年度）

1公 2組 3計	3
都道府県番号	46
都道府県名	鹿児島県

4. 療養の給付等内訳

(1) 全体

		退 職 被 保 険 者 分			被 扶 養 者 分		
		件 数	日 数	費 用 額	件 数	日 数	費 用 額
診 療 費	入 院	5,940	91,771	3,067,368,508	1,390	24,266	728,138,764
	入 院 外	184,390	308,752	2,983,287,151	57,796	93,172	846,717,632
	歯 科	32,729	77,655	454,515,846	12,345	27,516	153,994,270
	小 計	223,059	478,178	6,505,171,505	71,531	144,954	1,728,850,666
調 剤	119,638	(146,622 枚)	1,330,672,977	36,163	(44,529 枚)	366,259,950	
食 事 療 養	(5,662)	(240,298 回)	163,833,981	(1,343)	(64,492 回)	43,043,764	
訪 問 看 護	235	1,833	20,432,520	136	839	9,361,200	
合 計	342,932	480,011	8,020,110,983	107,830	145,793	2,147,515,580	

(2) 未就学児分再掲

		被 扶 養 者 分		
		件 数	日 数	費 用 額
診 療 費	入 院	4	26	1,546,460
	入 院 外	168	262	1,339,120
	歯 科	31	55	310,000
	小 計	203	343	3,195,580
調 剤	97	(132 枚)	407,830	
食 事 療 養	(3)	(64 回)	42,172	
訪 問 看 護	0	0	0	
合 計	300	343	3,645,582	

様式 19 国民健康保険事業状況報告書（事業年報）A表集計表
（平成 25 年度）

1公 2組 3計	1
都道府県番号	46
都道府県名	鹿児島県

○ 一般状況

		本年度末現在	(再掲) 未就学児	(再掲) 前期高齢者	(再掲) 70歳以上一般	(再掲) 70歳以上現役並み所得者
保 險 者 数		43				
世 帯 数		273,252				
被 保 険 者 数	総	454,086	17,139	158,560	75,715	2,663
	退職被保険者等	22,301	17			
	一般被保険者	431,785	17,122	158,560	75,715	2,663

		年 度 平 均	(再掲) 未就学児	(再掲) 前期高齢者	(再掲) 70歳以上一般	(再掲) 70歳以上現役並み所得者
世 帯 数		277,047				
被 保 険 者 数	総	462,445	16,370	156,603	75,968	2,646
	退職被保険者等	24,768	16			
	一般被保険者	437,677	16,354	156,603	75,968	2,646

	本年度末現在	年 度 平 均
介護保険第2号被保険者数	171,611	178,916

	年 度 平 均
標準負担額の減額状況	17,106

被保険者 増減内訳	本年度中増	転 入	社 保 離 脱	生 保 廃 止	出 生	後期高齢者離脱	そ の 他	計
	本年度中減	転 出	社 保 加 入	生 保 開 始	死 亡	後期高齢者加入	そ の 他	計
		14,753	49,562	1,288	2,276	17	3,095	70,991
		11,975	43,521	2,412	3,003	15,100	4,150	80,161

本年度末現在 事務職員数	専 任	兼 任	計
	263	121	384

その他の保険給付 実施被保険者数	出産育児給付を実施	葬祭給付を実施	傷病手当金	出産手当金	その他の任意給付
	43	43	0	0	2

一部負担割合 被保険者数	法 定 割 合	そ の 他	計	保 険 料 ・ 税 別 保 険 者 数	保 険 料	保 険 税
	43	0	43		0	43

様式 2 0 国民健康保険事業状況報告書（事業年報）B表集計表

（平成 25 年度）

1公 2組 3計	1
都道府県番号	46
都道府県名	鹿児島県

○ 経理状況

1. 収入状況及び資産・負債等の状況

[1] 収入状況及び支出状況

収 入				支 出			
科 目	収 入 額	(再掲) 介護分	(再掲) 後期高齢者支援金等分	科 目	支 出 額	(再掲) 介護分	(再掲) 後期高齢者支援金等分
	円	円	円		円	円	円
保 険 料	一般者被保険者医療給付費分	22,309,677,631		総務費	1,762,419,714		
	後期高齢者支援金分	7,178,585,921		一般医療給付費	120,252,559,178		
	介護納付金分	2,696,460,516	2,696,460,516	一般小高療養費	1,279,468,240		
	一般被保険者分	32,184,724,068	2,696,460,516	高額療養費	17,532,494,817		
	医療給付費分	1,513,325,266		高額介護合算療養費	7,213,235		
	後期高齢者支援金分	496,316,060		移送費	6,093,170		
	介護納付金分	427,319,029	427,319,029	出産育児諸費	901,427,430		
	退職被保険者等分	2,436,960,355	427,319,029	葬祭諸費	60,171,000		
	計	34,621,684,423	3,123,779,545	育児諸費	0		
				その他	127,359		
国 庫 支 出 金	事務費負担金	0	0	退職被保険者等分	140,039,554,429		
	療養給付費等負担金	39,024,463,207	3,536,233,498	療養給付費療養費	7,195,573,825		
	高額医療費共同事業負担金	1,245,342,056		高額療養費	1,145,721,158		
	特定健康診査等負担金	258,582,000		高額介護合算療養費	350,714		
	普通調整交付金	18,501,544,000	1,657,102,000	移送費	44,000		
	特別調整交付金	2,953,716,000		小計	8,341,689,697		
	出産育児一時金補助金	9,480,000		審査支払手数料	434,008,989		
	特別対策費補助金	0	0	計	148,815,253,115		
	計	61,993,127,263	5,193,335,498	後期高齢者支援金	24,207,664,068		
				事務費拠出金	1,986,622		
都 道 府 県 支 出 金	療養給付費等交付金	11,097,466,936	1,491,537,631	計	24,209,650,690	24,209,650,690	
	前期高齢者交付金	49,906,194,314		前期高齢者納付金	22,384,097		
	高額療養費等負担金	1,245,342,056		事務費拠出金	1,986,622		
	特定健康診査等負担金	258,582,000		計	24,370,719		
	第一号都道府県基金	7,840,213,000	595,688,437	医療費拠出金	0		
	第二号都道府県基金	3,299,784,000		事務費拠出金	1,077,297		
	第三号都道府県基金	0	0	計	1,077,297		
	広域基金	0	0	介護納付金	11,060,438,115	11,060,438,115	
	その他	0	0	高額医療費	4,981,368,290		
	連合会支出金	0		共同事業費	26,186,419,258		
共 同 事 業 交 付 金	高額療養費交付金	4,981,368,290		保険財政共同安定化事業拠出金	26,186,419,258		
	共同事業交付金	26,186,419,258		その他	745,367		
	保険財政共同安定化事業交付金	6,589,701,855	576,083,790	特定健康診査等事業費	1,115,314,053		
	保険財政共同安定化事業交付金	1,334,768,471	108,035,362	保健事業費	698,201,649		
	基準超過	0		健康センター事業費	22,366,154		
	職員給与等	1,320,263,522		直診勘定繰入金	115,407,000		
	出生一時金	607,119,616		その他支出	2,950,650,476	6,208,726	12,119,487
	財政安定化	3,406,587,000		小計(単年度支出)	221,943,681,897	11,066,646,841	24,221,770,177
	その他	5,725,317,720		単年度収支差引額	-1,098,976,132	-1,469,724,209	-4,544,074,547
	直診勘定	6,996,000		単年度黒字額	673,666,751		
その他の収入	423,770,041		(19)				
小計(単年度収入)	220,844,705,765	9,596,922,632	単年度赤字額	1,772,642,883			
			(24)				
基金等繰入金	670,309,459		基金等積立金	163,037,167			
繰越金	3,558,036,183		前年度繰上充入金	3,610,091,065			
市町村債(組合債)	0		公債費(組合債費)	11,676,155			
収入合計	225,073,051,407		支出合計	225,728,486,284			
			収(黒字額)	3,574,882,606			
			うち次年度への繰越金	3,540,856,228			
			うち基金等積立金	34,026,378			
			赤字額	4,230,317,483			
			(6)				
			収支差引額	-655,434,877			
			基金等保有額	2,711,801,958			
			市町村債(組合債)残高	203,466,000			

[2] 資産・負債等の状況(年度末現在)

(注) 括弧内には保険者数を記入すること。

資 産	金 額	負 債 及 び 純 資 産	金 額
科 目	円	科 目	円
基金等保有額 a	2,711,801,958	繰上充入金(当年度赤字額) e	4,230,317,483
次年度への繰越金 b	3,540,856,228	市町村債(組合債)残高 f	203,466,000
貸付金等 c	2,140,000	その他の負債 g	0
その他の資産 d	0	負債合計(e+f+g)	4,433,783,483
資産合計(a+b+c+d)	6,254,798,186	純資産(資産合計-負債合計)	1,821,014,703

様式 20 (つづき) 国民健康保険事業状況報告書 (事業年報) B表集計表 (続)

(平成 25 年度)

1公 2組 3計	1
都道府県番号	46
都道府県名	鹿児島県

○ 経理状況

2. 保険料 (税) 収納状況 (一般被保険者分)

保険(税)料		調 定 額	収 納 額	還付未済額 (別掲)	不 納 欠 損 額	未 収 額	居所不明者分調定額
		円	円	円	円	円	円
保 險 料	現 年 分	33,482,840,823	30,286,051,622	11,310,318	1,667,400	3,195,121,801	585,900
	滞 納 繰 越 分	14,199,111,990	1,887,010,164	351,964	1,521,146,982	10,790,954,844	2,098,300
	計	47,681,952,813	32,173,061,786	11,662,282	1,522,814,382	13,986,076,645	2,684,200

3. 保険給付等支払状況

保 險 被 保 険 者 付 分 費		支 払 義 務 額	支 払 済 額	徴 収 金 等	戻 入 未 済 額	未 払 額
		円	円	円	円	円
療 養 給 付 費	計	120,031,164,151	120,252,559,177	221,395,026	0	0
	現年度分 (再掲)	120,031,164,151	120,252,559,177	221,395,026	0	0
療 養 費	計	1,279,010,672	1,279,468,240	457,568	0	0
	現年度分 (再掲)	1,279,010,672	1,279,468,240	457,568	0	0
高 額 療 養 費		17,520,726,961	17,532,494,817	11,767,856	0	0
高 額 介 護 合 算 療 養 費		7,213,235	7,213,235	0	0	0
移 送 費		6,093,170	6,093,170	0	0	0
そ の 他 の 保 険 給 付 費		962,910,191	961,590,759	35,091	0	1,354,523
後 期 高 齢 者 支 援 金		24,207,664,068	24,207,664,068			0
前 期 高 齢 者 納 付 金		22,384,097	22,384,097			0
老 人 保 健 医 療 費 抛 出 金		0	0			0
介 護 納 付 金		11,060,438,115	11,060,438,115			0

4. 備考

現 年 分	収 納 率	
	滞 納 繰 越 分	計
%	%	%
90.45	13.29	67.48

国民健康保険事業状況報告書(事業年報)B表(2)集計表
(平成25年度)

5. 保険料(税)(医療給付費分)賦課徴収状況(一般被保険者分) (市町村計)

保険料 保険料の別	料 税 保 険 料 (税)						賦 課 方 式		4 方 式		3 方 式		2 方 式		そ の 他		保 険 料 (税) 回 徴 収 回 数	
	0	43	賦 課 方 式		31	12	0	0	保 険 料 (税) 回 徴 収 回 数		314							
保険料(税) 算定額:千円	保険料(税) 軽減額:千円	災害等による 減免額:千円	その他の 減免額:千円	限度額を 超える額:千円	符 号	増 減	増 減	増 減	増 減	増 減	増 減	増 減	増 減	増 減	増 減	増 減	増 減	保 険 料 (税) 調 定 額 : 千 円
28,920,420	4,505,921	0	38,259	1,352,311	28	15	69,377	23,093,306										
保 険 料 (税) 算 定 額 内 訳									料 (税) 率									
所得割:千円	資産割:千円	均等割:千円	平等割:千円	所得割:%	資産割:%	均等割:円	平等割:円											
13,605,679	978,723	8,955,217	5,380,801															
47.04	3.38	30.97	18.61	—	—	—	—											
課 税 対 象 額		課 税 対 象	保 険 料 (税)	災 害 等 に よ る	そ の 他 の	限 度 額 を 超	課 税 対 象	賦 課 限 度 額										
所得割:千円	資産割:千円	世 帯 数	軽 減 世 帯 数	減 免 世 帯 数	減 免 世 帯 数	え る 世 帯 数	被 保 険 者 数	: 千 円										
172,803,975	4,298,334	265,214	157,596	0	1,551	3,773	439,814	—										
所 得 割 の 算 定 基 礎	1.課税総所得金額 (基礎控除)	43	2.課税総所得金額 (各種控除)	0	3.市町村民税の 所得割額	0	4.市町村民 税額等	0	5.その他	0								
資 産 割 の 算 定 基 礎	1.固定資産税額等	0	2.固定資産税のうち土地 家屋に係る部分の額	31	3.その他	0												

国民健康保険事業状況報告書(事業年報)B表(3)集計表
(平成25年度)

6. 保険料(税)(後期高齢者支援金分)賦課徴収状況(一般被保険者分) (市町村計)

保険料 保険料の別	料 税 保 険 料 (税)						賦 課 方 式		4 方 式		3 方 式		2 方 式		そ の 他		保 険 料 (税) 回 徴 収 回 数	
	0	43	賦 課 方 式		31	12	0	0	保 険 料 (税) 回 徴 収 回 数		314							
保険料(税) 算定額:千円	保険料(税) 軽減額:千円	災害等による 減免額:千円	その他の 減免額:千円	限度額を 超える額:千円	符 号	増 減	増 減	増 減	増 減	増 減	増 減	増 減	増 減	増 減	増 減	増 減	増 減	保 険 料 (税) 調 定 額 : 千 円
9,681,912	1,502,305	0	12,965	628,102	27	16	5,378	7,543,918										
保 険 料 (税) 算 定 額 内 訳									料 (税) 率									
所得割:千円	資産割:千円	均等割:千円	平等割:千円	所得割:%	資産割:%	均等割:円	平等割:円											
4,589,359	342,399	3,009,483	1,740,671															
47.40	3.54	31.08	17.98	—	—	—	—											
課 税 対 象 額		課 税 対 象	保 険 料 (税)	災 害 等 に よ る	そ の 他 の	限 度 額 を 超	課 税 対 象	賦 課 限 度 額										
所得割:千円	資産割:千円	世 帯 数	軽 減 世 帯 数	減 免 世 帯 数	減 免 世 帯 数	え る 世 帯 数	被 保 険 者 数	: 千 円										
172,803,975	4,298,334	265,214	157,596	0	1,524	5,915	439,814	—										
所 得 割 の 算 定 基 礎	1.課税総所得金額 (基礎控除)	43	2.課税総所得金額 (各種控除)	0	3.市町村民税の 所得割額	0	4.市町村民 税額等	0	5.その他	0								
資 産 割 の 算 定 基 礎	1.固定資産税額等	0	2.固定資産税のうち土地 家屋に係る部分の額	31	3.その他	0												

国民健康保険事業状況報告書(事業年報)B表(4)集計表
(平成25年度)

7. 保険料(税)(介護納付金分)賦課徴収状況(介護保険第2号被保険者分) (市町村計)

保険料	料 税 保 険 料 (税)	4 方 式	3 方 式	2 方 式	そ の 他			保 険 料 (税) 回
保険税の別	0 43 賦 課 方 式	31	12	0	0			徴 収 回 数 314
保険料(税)	保険料(税)	災害等による	その他の	限度額を	符 号	増 減 額	保 険 料 (税)	
算定額:千円	軽減額:千円	減免額:千円	減免額:千円	超える額:千円	増 減	:千円	調定額:千円	
4,298,023	651,970	0	3,692	287,203	3 40	-79,027	3,276,131	
保 険 料 (税) 算 定 額 内 訳					料 (税) 率			
所得割:千円	資産割:千円	均等割:千円	平等割:千円	所得割:%	資産割:%	均等割:円	平等割:円	
1,956,831	151,198	1,390,461	799,533					
45.53	3.52	32.35	18.60	—	—	—	—	
課 税 対 象 額		課 税 対 象	保 険 料 (税)	災 害 等 に よ る	そ の 他 の	限 度 額 を 超	課 税 対 象	賦 課 限 度 額
所得割:千円	資産割:千円	世 帯 数	軽 減 世 帯 数	減 免 世 帯 数	減 免 世 帯 数	え る 世 帯 数	被 保 険 者 数	:千円
90,482,262	2,192,172	146,142	82,648	0	425	3,209	184,183	—
所 得 割 の	1.課税総所得金額	2.課税総所得金額	3.市町村民税の	4.市町村民	5.その他			
算 定 基 礎	(基礎控除)	(各種控除)	所得割額	税額等				
	43	0	0	0	0			
資 産 割 の	1.固定資産税額等	2.固定資産税のうち土地	3.その他					
算 定 基 礎		家屋に係る部分の額						
	0		31					

8. 基金の状況

(県計)

(単位:千円)

年度	当年5月31日	当 年 度 決 算		剰余金処分による 積 立 額	そ の 他 増 加 額	そ の 他 減 少 額	翌年5月31日 現在基金保有額
	現在基金保有額	積 立 額	取り崩し額				
21	6,057,115	552,041	1,039,607	92,520	3,087	5,033	5,660,123
22	5,660,123	941,161	995,004	88,683	392	4,024	5,691,331
23	5,691,331	492,860	1,569,325	50,500	23,087	17,526	4,670,927
24	4,670,927	461,705	1,362,480	174,777	7,859	1,146	3,956,641
25	3,956,641	177,037	795,309	34,026	10,761	31,184	3,351,973

(市町村計)

(単位:千円)

年度	当年5月31日	当 年 度 決 算		剰余金処分による 積 立 額	そ の 他 増 加 額	そ の 他 減 少 額	翌年5月31日 現在基金保有額
	現在基金保有額	積 立 額	取り崩し額				
21	5,110,994	533,066	1,039,607	92,520	1,034	5,033	4,692,973
22	4,692,973	941,123	925,004	148,975	232	0	4,804,208
23	4,804,208	472,860	1,499,325	50,500	3,007	0	3,831,249
24	3,831,249	446,705	1,277,480	174,777	4,796	0	3,185,048
25	3,185,048	163,037	670,309	34,026	0	0	2,711,802

様式 2 1 国民健康保険事業状況報告書（事業年報）C表集計表（1）

（平成 25 年度）

1公	2組	3計	1
都	道	府	県
番	号		46
都	道	府	県
名			鹿児島県

○ 保険給付状況

1. 医療給付の状況

(1) 全体

	件数	費用額	保険者負担分	一部負担金	他法負担分
	件	円	円	円	円
療養の給付等	6,801,859	164,418,608,617	120,020,794,183	39,015,455,004	5,382,359,430
食事療養・生活療養(再掲)	149,245	5,501,472,476	3,874,561,937	1,525,513,699	101,396,840
療養費等	2,823		10,506,480	-10,495,180	-11,300
診療費	1,956	33,603,212	24,258,657	9,111,413	233,142
療養費	6,201	196,019,654	144,193,610	45,579,064	6,246,980
補装具	180,081	1,352,504,935	990,721,144	319,235,283	42,548,508
柔道整復師	3,021	85,270,527	62,358,994	20,338,689	2,572,844
アンマ・マッサージ	5,055	76,816,388	56,915,365	16,877,742	3,023,281
ハリ・キュウ	11	444,208	305,429	115,482	23,297
その他	196,325	1,744,658,924	1,278,753,199	411,257,673	54,648,052
小計	18	6,093,170	6,093,170	0	0
移送費					
計	7,001,025	166,169,360,711	121,316,147,032	39,416,217,497	5,436,996,182

(2) 前期高齢者分再掲

	件数	費用額	保険者負担分	一部負担金	他法負担分
	件	円	円	円	円
療養の給付等	3,771,385	87,424,712,132	65,796,586,488	18,423,171,961	3,204,953,683
食事療養・生活療養(再掲)	72,299	2,411,673,301	1,676,569,251	681,400,520	53,703,530
療養費等	1,388		5,683,380	-5,683,380	0
食事療養・生活療養	95,975	968,487,605	734,148,464	179,649,583	54,689,558
療養費	3	118,090	118,090	0	0
移送費					
計	3,868,751	88,393,317,827	66,536,536,422	18,597,138,164	3,259,643,241

(3) 70歳以上一般分再掲

	件数	費用額	保険者負担分	一部負担金	他法負担分
	件	円	円	円	円
療養の給付等	2,067,575	47,486,795,379	37,866,827,393	7,024,158,804	2,595,809,182
食事療養・生活療養(再掲)	38,976	1,269,016,018	892,690,283	348,132,155	28,193,580
療養費等	956		4,232,770	-4,232,770	0
食事療養・生活療養	52,118	563,124,504	450,586,468	57,916,853	54,621,183
療養費	2	58,090	58,090	0	0
移送費					
計	2,120,651	48,049,977,973	38,321,704,721	7,077,842,887	2,650,430,365

(4) 70歳以上現役並み所得者分再掲

	件数	費用額	保険者負担分	一部負担金	他法負担分
	件	円	円	円	円
療養の給付等	69,911	1,477,146,611	1,031,735,807	434,352,815	11,057,989
食事療養・生活療養(再掲)	1,080	24,724,606	15,040,475	9,181,031	503,100
療養費等	0		0	0	0
食事療養・生活療養	2,040	19,748,064	13,823,087	5,924,977	0
療養費	0	0	0	0	0
移送費					
計	71,951	1,496,894,675	1,045,558,894	440,277,792	11,057,989

(5) 未就学児分再掲

	件数	費用額	保険者負担分	一部負担金	他法負担分
	件	円	円	円	円
療養の給付等	250,968	2,861,702,279	2,284,467,376	518,862,162	58,372,741
食事療養(再掲)	2,245	26,120,964	16,002,324	5,569,700	4,548,940
療養費等	72		60,550	-60,550	0
食事療養	396	6,373,535	5,098,789	1,271,285	3,461
療養費	0	0	0	0	0
移送費					
計	251,436	2,868,075,814	2,289,626,715	520,072,897	58,376,202

様式 2 1 - 2 国民健康保険事業状況報告書（事業年報）C表集計表（2）

（平成 25 年度）

1公 2組 3計	1
都道府県番号	46
都道府県名	鹿児島県

2. 高額療養費の状況

		合 算 分		単 独 分			他法併用分	合 計	現物給付分 (再掲)	
		多数該当分	そ の 他	多数該当分	長期疾病分	入 院 分				そ の 他
総 数	件 数	16,078	39,815	48,518	33,814	71,280	37,780	29,275	276,560	191,990
	高額療養費(円)	273,923,159	343,729,947	3,836,327,860	3,126,682,224	7,052,476,991	1,712,115,085	1,175,471,695	17,520,726,961	16,000,623,334
(再掲)前期高齢者分	件 数	9,972	35,257	13,454	12,587	45,734	26,774	23,287	167,065	
	高額療養費(円)	129,976,693	231,628,444	1,116,900,169	1,093,824,163	3,980,485,116	936,743,165	592,840,034	8,082,397,784	
(再掲)70歳以上一般分	件 数	5,396	32,214	188	4,528	31,613	21,854	20,273	116,066	
	高額療養費(円)	20,290,106	153,636,283	9,679,129	308,270,858	2,114,483,919	570,474,064	347,731,999	3,524,566,358	
(再掲)70歳以上現役並み所得者分	件 数	246	651	145	106	567	278	142	2,135	
	高額療養費(円)	4,823,749	7,443,575	9,816,278	10,258,063	74,001,591	21,712,855	9,935,915	137,992,026	
(再掲)未就学児分	件 数	31	105	36	21	591	113	185	1,082	
	高額療養費(円)	895,669	3,279,356	1,135,328	2,514,899	63,232,567	15,959,074	32,272,827	119,289,720	
長期高額特定疾病該当者数								2,147 人		

3. 高額介護合算療養費の状況

件 数 (件)	323
給付額 (円)	7,213,235

4. その他の保険給付の状況

	出産育児給付	葬 祭 給 付	傷病手当金	出 産 手 当 金	その他任意給付	計
件 数 (件)	2,150	2,889	0	0	4	5,043
給付額 (円)	900,150,000	60,171,000	0	0	127,359	960,448,359

様式 2 1 - 3 国民健康保険事業状況報告書（事業年報）C表集計表（3）

（平成 25 年度）

1公 2組 3計	1
都道府県番号	46
都道府県名	鹿児島県

5. 療養の給付等内訳

(1) 全体

	件数	日数	費用額
	件	日	円
診療			
入院	154,502	2,963,201	71,818,116,359
入院外	3,664,679	6,350,618	53,597,308,094
歯科	648,721	1,491,843	8,761,721,187
費小計	4,467,902	10,805,662	134,177,145,640
調剤	2,328,269	(2,937,983 枚)	24,230,416,791
食事療養・生活療養	(149,245)	(8,205,705 回)	5,501,472,476
訪問看護	5,688	46,865	509,573,710
合計	6,801,859	10,852,527	164,418,608,617

(2) 前期高齢者分再掲

	件数	日数	費用額
	件	日	円
診療			
入院	74,423	1,302,620	36,818,089,519
入院外	2,046,190	3,604,241	29,111,295,967
歯科	311,065	729,731	4,329,975,530
費小計	2,431,678	5,636,592	70,259,361,016
調剤	1,337,885	(1,671,983 枚)	14,570,886,140
食事療養・生活療養	(72,299)	(3,562,989 回)	2,411,673,301
訪問看護	1,822	16,557	182,791,675
合計	3,771,385	5,653,149	87,424,712,132

(3) 70歳以上一般分再掲

	件数	日数	費用額
	件	日	円
診療			
入院	40,123	686,512	19,905,861,511
入院外	1,124,144	2,051,684	15,673,081,939
歯科	158,304	375,371	2,264,219,240
費小計	1,322,571	3,113,567	37,843,162,690
調剤	744,026	(941,204 枚)	8,285,992,446
食事療養・生活療養	(38,976)	(1,872,168 回)	1,269,016,018
訪問看護	978	8,537	88,624,225
合計	2,067,575	3,122,104	47,486,795,379

(4) 70歳以上現役並み所得者分再掲

	件数	日数	費用額
	件	日	円
診療			
入院	1,140	14,407	584,752,460
入院外	37,793	63,031	530,703,946
歯科	6,608	14,518	79,917,780
費小計	45,541	91,956	1,195,374,186
調剤	24,362	(29,989 枚)	256,712,919
食事療養・生活療養	(1,080)	(36,663 回)	24,724,606
訪問看護	8	28	334,900
合計	69,911	91,984	1,477,146,611

(5) 未就学児分再掲

	件数	日数	費用額
	件	日	円
診療			
入院	2,913	21,253	1,112,307,610
入院外	133,998	215,548	1,101,984,960
歯科	16,301	27,704	144,346,800
費小計	153,212	264,505	2,358,639,370
調剤	97,501	(141,433 枚)	460,224,770
食事療養・生活療養	(2,245)	(40,804 回)	26,120,964
訪問看護	255	1,594	16,717,175
合計	250,968	266,099	2,861,702,279

2. 経理関係諸率(被保険者1人当たりの諸率)(市町村+国保組合)

(単位:円)

収 入			支 出			
保 険 料 (税)	75,981		総 務 費		3,905	
国 庫 支 出 金	事 務 費 負 担 金	18	保 險 給 付 費	一 般 被 保 険 者	療 養 諸 費	260,273
	療 養 給 付 費 等 負 担 金	84,249			高 額 療 養 費	37,460
	高 額 医 療 費 共 同 事 業 負 担 金	2,654		そ の 他	2,155	
	特 定 健 康 診 査 等 負 担 金	557		退 職 被 保 険 者	療 養 諸 費	15,306
	普 通 調 整 交 付 金	39,354			高 額 療 養 費	2,437
	特 別 調 整 交 付 金	6,283		費	審 査 支 払 手 数 料	932
	出 産 育 児 一 時 金 等 補 助 金	32		後 期 高 齢 者 支 援 金 等		52,359
	特 別 対 策 費 補 助 金	0		前 期 高 齢 者 納 付 金 等		499
療 養 給 付 費 等 交 付 金	23,605	老 人 保 健 拠 出 金		2		
前 期 高 齢 者 交 付 金	106,154	介 護 納 付 金		23,909		
都 道 府 支 出 金	高 額 医 療 費 共 同 事 業 負 担 金	2,649	共 同 事 業 拠 出 金		66,357	
	特 定 健 康 診 査 等 負 担 金	550	保 健 事 業 費	特 定 健 康 診 査 等 事 業 費	2,412	
	第 一 号 都 道 府 県 調 整 交 付 金	16,677		保 健 事 業 費	1,594	
	第 二 号 都 道 府 県 調 整 交 付 金	7,019		健 康 管 理 セ ン タ ー 事 業 費	48	
	広 域 化 等 支 援 基 金 支 出 金	0	直 診 勘 定 繰 出 金		245	
	そ の 他	0	そ の 他 の 支 出		6,393	
連 合 会 支 出 金	0	基 金 等 積 立 金		377		
共 同 事 業 交 付 金	66,431	前 年 度 繰 上 充 用 金		7,679		
一 般 会 計	保 険 基 盤 安 定	16,856	公 債 費		25	
	基 準 超 過 費 用 額	0	合 計		484,368	
	職 員 給 与 費 等	2,808	収 支 差 引 残		-325	
	出 産 育 児 一 時 金 等	1,291	基 金 等 保 有 額		7,130	
	財 政 安 定 化 支 援 事 業	7,246	1 世 帯 当 たり 保 険 税 調 定 額 (現 年 分)		131,778	
	そ の 他	12,178	1 人 当 たり 保 険 税 収 納 額 (現 年 分)		71,770	
直 診 勘 定	15	1 人 当 たり 保 険 税 調 定 額 (現 年 分)		78,762		
そ の 他 の 収 入	911	1 人 当 たり 保 険 税 未 収 額 (現 年 分)		6,988		
基 金 等 繰 入 金	1,692	【Ⅲ統計表:第4表1・第4表2・第14表より】				
繰 越 金	8,833					
合 計	484,043					

2-2 保険税調定額, 収納額(市町村+国保組合)

(単位:円)

区 分	調 定 額	収 納 額	不 納 欠 損 額	未 収 額	居 所 不 明 者 分 額
一 般	48,781,781,800	33,271,950,174	1,522,814,382	13,987,017,244	2,684,200
退 職	2,878,551,664	2,436,504,028	36,726,359	405,321,277	0
計	51,660,333,464	35,708,454,202	1,559,540,741	14,392,338,521	2,684,200

【Ⅱ年報集計表:B表・E表より】

3 医療給付関係諸率(市町村+国保組合)

(単位:円)

区 分	療 養 の 給 付 等	療 養 費 等	計
一 般	165,575,173,369	1,767,790,873	167,342,964,242
退 職	10,167,626,563	107,513,762	10,275,140,325
計	175,742,799,932	1,875,304,635	177,618,104,567

【Ⅱ年報集計表:C表・F表より】

3-2 一般(C表)(市町村+国保組合)

年度平均被保険者数 445,360 人

区分	件数	日数	費用額	受診率	1件当り 受診日数	1日当り 診療費	1人当り 診療費	1件当り 診療費
入院	155,215	2,971,550	72,176,106,129	34.85	19.14	24,289	162,062	465,007
入院外	3,705,219	6,408,827	54,102,050,734	831.96	1.73	8,442	121,479	14,602
歯科	656,562	1,506,029	8,840,787,737	147.42	2.29	5,870	19,851	13,465
計	4,516,996	10,886,406	135,118,944,600	1,014.23	2.41	12,412	303,393	29,913

【Ⅱ年報集計表:C表,Ⅲ統計表:第22表より】

3-3 退職(F表)(市町村)

年度平均被保険者数 24,768 人

区分	件数	日数	費用額	受診率	1件当り 受診日数	1日当り 診療費	1人当り 診療費	1件当り 診療費
入院	7,330	116,037	3,795,507,272	29.59	15.83	32,709	153,242	517,805
入院外	242,186	401,924	3,830,004,783	977.82	1.66	9,529	154,635	15,814
歯科	45,074	105,171	608,510,116	181.98	2.33	5,786	24,568	13,500
計	294,590	623,132	8,234,022,171	1,189.40	2.12	13,214	332,446	27,951

【Ⅱ年報集計表:F表,Ⅲ統計表:第23表より】

3-4 全被保険者(市町村+国保組合)

年度平均被保険者数 470,128 人

区分	件数	日数	費用額	受診率	1件当り 受診日数	1日当り 診療費	1人当り 診療費	1件当り 診療費
入院	162,545	3,087,587	75,971,613,401	34.57	19.00	24,605	161,598	467,388
入院外	3,947,405	6,810,751	57,932,055,517	839.64	1.73	8,506	123,226	14,676
歯科	701,636	1,611,200	9,449,297,853	149.24	2.30	5,865	20,099	13,468
計	4,811,586	11,509,538	143,352,966,771	1,023.46	2.39	12,455	304,923	29,793

【Ⅲ統計表:第24表より】

I 事業の概況

(単位:円,世帯,人)

国 加 割	被保険者割合 (%)			被 保 険 者 増 減 内 訳																介護保険第2号被保険者数		事 務 職 員 数	保 険 者 番 号
	保 入 合 計 B/A	一 般 退 職 D/C	E/C	増 加 (資 格 取 得)								減 少 (資 格 喪 失)								本 年 度 末 在 現	年 度 平 均		
				転 入	社 保 離	生 産 保 止	出 生	後 高 齡 者 脱 離	期 間 其 他	計	転 出	社 保 入	生 産 保 始	死 亡	後 高 齡 者 入 加	期 間 其 他	計						
27.11	94.73	5.27	15,064	49,809	1,288	2,313	17	3,474	71,965	12,262	43,865	2,412	3,017	15,151	4,518	81,225	174,690	182,003	390				
26.66	94.64	5.36	14,753	49,562	1,288	2,276	17	3,095	70,991	11,975	43,521	2,412	3,003	15,100	4,150	80,161	171,611	178,916	384				
—	100.00	—	311	247	0	37	0	379	974	287	344	0	14	51	368	1,064	3,079	3,087	6				
25.69	94.56	5.44	12,206	43,984	1,114	1,892	14	2,685	61,895	9,869	38,076	2,098	2,520	12,823	3,451	68,837	142,610	148,785	288				
33.86	95.12	4.88	2,547	5,578	174	384	3	410	9,096	2,106	5,445	314	483	2,277	699	11,324	29,001	30,131	96				
23.15	96.55	3.45	4,137	17,202	475	736	8	1,256	23,814	3,373	14,963	933	855	4,099	1,488	25,711	49,429	51,315	76				
23.69	94.49	5.51	779	3,183	56	107	0	121	4,246	654	2,364	104	177	865	81	4,245	8,635	8,964	14				
27.18	94.20	5.80	949	2,916	54	186	1	53	4,159	713	2,993	136	179	1,019	110	5,150	11,102	11,666	12				
30.71	93.31	6.69	184	670	17	24	0	45	940	186	541	38	62	301	31	1,159	2,823	2,946	7				
25.35	91.47	8.53	300	902	16	24	0	150	1,392	203	674	44	64	339	216	1,540	2,640	2,771	10				
29.09	95.00	5.00	215	721	10	21	0	62	1,029	178	627	33	48	261	88	1,235	2,553	2,637	7				
29.56	93.21	6.79	478	1,878	36	85	0	132	2,609	394	1,658	77	115	569	225	3,038	6,306	6,576	16				
28.68	89.63	10.37	233	877	25	34	0	59	1,228	218	739	21	78	307	60	1,423	3,090	3,229	13				
33.50	93.36	6.64	344	1,322	18	63	1	82	1,830	319	1,023	19	103	471	81	2,016	5,859	6,066	13				
27.88	90.46	9.54	265	991	12	36	1	35	1,340	187	750	30	73	422	72	1,534	3,983	4,122	14				
23.79	92.77	7.23	1,161	3,845	99	182	0	133	5,420	919	3,197	184	172	987	177	5,636	10,928	11,521	9				
31.55	96.13	3.87	576	1,201	98	88	0	167	2,130	461	1,445	184	74	341	308	2,813	5,997	6,300	25				
34.88	95.01	4.99	219	387	31	28	1	21	687	167	412	16	28	212	32	867	2,488	2,579	11				
29.24	92.12	7.88	142	464	8	15	0	33	662	140	428	18	33	191	57	867	1,949	2,083	10				
32.26	94.61	5.39	359	1,006	14	58	2	124	1,563	286	979	19	72	473	185	2,014	5,015	5,243	12				
24.50	91.92	8.08	433	1,574	45	38	0	14	2,104	329	1,223	59	92	439	11	2,153	4,628	4,814	5				
30.48	93.41	6.59	301	1,241	28	53	0	39	1,662	276	1,022	47	102	526	70	2,043	4,703	4,968	9				
30.67	95.91	4.09	355	1,138	18	48	0	75	1,634	292	998	41	69	351	70	1,821	4,135	4,302	8				
24.34	92.32	7.68	776	2,466	54	66	0	84	3,446	574	2,040	95	124	650	89	3,572	6,347	6,683	17				
26.87	93.61	6.39	153	874	10	23	0	22	1,082	171	617	11	39	232	17	1,087	2,474	2,523	7				
35.98	95.09	4.91	87	288	4	29	1	10	419	81	319	8	28	122	20	578	1,687	1,750	6				
28.46	94.96	5.04	111	384	8	9	0	16	528	101	355	16	25	122	30	649	1,126	1,205	4				
31.32	94.96	5.04	201	462	13	20	0	49	745	186	413	35	38	230	73	975	1,798	1,894	8				
35.33	95.02	4.98	66	194	0	13	0	10	283	55	191	4	17	91	14	372	1,040	1,076	3				
30.25	93.34	6.66	154	470	17	22	0	7	670	143	486	29	37	207	4	906	2,112	2,202	6				
34.70	97.86	2.14	103	240	9	11	0	12	375	98	243	7	15	103	25	491	1,306	1,379	5				
31.49	94.33	5.67	74	229	1	7	0	27	338	60	175	6	24	129	51	445	1,208	1,240	5				
34.74	94.14	5.86	109	257	13	19	0	18	416	99	238	5	22	116	17	497	1,293	1,346	5				
34.36	93.00	7.00	81	185	7	17	0	5	295	98	202	11	15	59	21	406	931	959	4				
36.39	96.36	3.64	178	389	7	32	0	19	625	127	351	20	41	148	32	719	2,051	2,150	3				
33.94	94.73	5.27	64	46	0	1	0	11	122	30	54	6	4	33	16	143	233	244	1				
30.80	94.63	5.37	30	40	2	1	0	2	75	16	42	2	6	23	2	91	248	265	1				
33.13	94.74	5.26	139	218	18	18	0	53	446	97	214	31	22	76	63	503	1,439	1,476	2				
32.26	95.64	4.36	104	170	21	10	0	17	322	91	236	10	17	54	26	434	805	853	3				
36.88	92.52	7.48	93	155	1	15	0	8	272	63	187	23	19	83	23	398	1,290	1,356	4				
37.62	98.62	1.38	192	239	18	34	0	30	513	125	285	17	27	92	56	602	1,902	1,959	6				
41.40	97.62	2.38	91	129	4	20	2	17	263	77	207	23	17	73	27	424	1,203	1,247	4				
39.26	95.47	4.53	155	133	6	19	0	10	323	110	154	10	15	92	39	420	1,257	1,303	6				
39.56	93.29	6.71	142	177	0	21	0	14	354	126	173	10	18	53	46	426	1,263	1,297	5				
40.49	95.31	4.69	94	168	12	23	0	32	329	88	166	21	26	72	47	420	1,165	1,209	3				
39.78	96.69	3.31	88	112	3	15	0	18	236	51	125	6	9	55	47	293	1,010	1,031	3				
29.49	97.14	2.86	19	1	0	1	0	0	21	4	5	0	0	5	0	14	39	41	1				
44.34	98.95	1.05	19	18	0	4	0	3	44	9	7	3	2	7	3	31	121	126	1				
—	100.00	—	106	125	0	14	0	0	245	98	159	0	5	30	0	292	1,264	1,277	2				
—	100.00	—	205	122	0	23	0	379	729	189	185	0	9	21	368	772	1,815	1,810	4				

第2表 経理状況(収入)その1

保険者番号	保険者名	保 険 料 (税)									計
		一 般 被 保 険 者 分				退 職 被 保 険 者 等 分					
		医 給 付 費 分	後 期 高 齢 者 支 援 金 分	介 護 分 納 付 金	計	医 給 付 費 分	後 期 高 齢 者 支 援 金 分	介 護 分 納 付 金	計	計	
	平成 21 年 度	23,979,419,865	7,271,341,869	2,819,087,770	34,069,849,504	1,691,489,595	512,584,233	432,364,211	2,636,438,039	36,706,287,543	
	平成 22 年 度	22,995,175,736	7,154,631,212	2,740,047,851	32,889,854,799	1,636,055,126	514,771,673	446,563,683	2,597,390,482	35,487,245,281	
	平成 23 年 度	23,114,187,829	7,253,326,132	2,860,278,441	33,227,792,402	1,771,387,414	562,918,526	488,376,166	2,822,682,106	36,050,474,508	
	平成 24 年 度	23,011,026,324	7,310,169,045	2,808,389,816	33,129,585,185	1,679,720,479	538,161,751	456,243,380	2,674,125,610	35,803,710,795	
	平成 25 年 度	23,045,612,819	7,431,164,921	2,806,834,716	33,283,612,456	1,513,325,266	496,316,060	427,319,029	2,436,960,355	35,720,572,811	
1	鹿 児 島 市	7,228,693,708	2,222,786,023	830,548,348	10,282,028,079	297,315,387	92,270,545	87,763,761	477,349,693	10,759,377,772	
2	薩 摩 川 内 市	1,235,069,105	341,064,738	147,015,902	1,723,149,745	86,937,311	24,406,075	27,680,524	139,023,910	1,862,173,655	
3	鹿 屋 市	1,355,174,660	543,847,004	183,560,582	2,082,582,246	96,357,647	40,076,948	30,773,830	167,208,425	2,249,790,671	
4	枕 崎 市	393,160,759	130,487,572	61,124,755	584,773,086	42,661,783	14,592,215	15,465,363	72,719,361	657,492,447	
5	いちき串木野市	407,065,536	94,127,122	34,349,782	535,542,440	47,922,458	11,180,305	11,837,333	70,940,096	606,482,536	
6	阿 久 根 市	263,497,078	85,499,045	23,737,920	372,734,043	16,997,332	5,604,735	3,496,999	26,099,066	398,833,109	
7	出 水 市	844,002,203	239,874,858	100,363,124	1,184,240,185	68,244,074	19,483,901	18,786,139	106,514,114	1,290,754,299	
8	伊 佐 市	319,510,546	104,929,410	29,667,465	454,107,421	41,165,414	13,789,535	9,967,376	64,922,325	519,029,746	
9	指 宿 市	850,426,262	224,243,953	100,170,027	1,174,840,242	70,885,822	18,649,210	18,454,386	107,989,418	1,282,829,660	
10	南 さ つ ま 市	498,831,516	153,040,191	54,802,775	706,674,482	62,490,527	19,271,151	17,915,948	99,677,626	806,352,108	
11	霧 島 市	1,409,328,964	523,482,790	149,482,854	2,082,294,608	122,804,091	47,095,974	33,703,056	203,603,121	2,285,897,729	
12	奄 美 市	505,844,979	261,407,456	111,822,340	879,074,775	32,428,900	17,055,881	14,430,860	63,915,641	942,990,416	
13	奄 之 表 市	323,747,511	87,109,528	46,673,056	457,530,095	21,894,888	5,950,870	6,424,614	34,270,372	491,800,467	
14	垂 水 市	234,330,033	70,203,803	24,424,252	328,958,088	20,463,326	6,239,545	4,966,416	31,669,287	360,627,375	
19	南 九 州 市	781,468,368	235,075,347	126,200,352	1,142,744,067	49,930,388	15,352,735	16,567,169	81,850,292	1,224,594,359	
28	日 置 市	664,809,345	228,584,097	63,630,362	957,023,804	72,562,595	25,398,849	18,353,277	116,314,721	1,073,338,525	
61	曾 於 市	613,360,225	135,317,262	61,410,508	810,087,995	53,327,986	11,812,969	11,468,829	76,609,784	886,697,779	
65	志 布 志 市	501,402,329	176,557,285	88,059,318	766,018,932	25,389,646	9,504,407	9,509,245	44,403,298	810,422,230	
50	始 良 市	1,030,626,992	321,835,045	62,999,679	1,415,461,716	98,438,993	33,075,002	17,496,885	149,010,880	1,564,472,596	
37	さ つ ま 町	270,085,597	109,583,564	26,571,750	406,240,911	19,640,777	8,173,808	4,664,988	32,479,573	438,720,484	
48	長 島 町	153,869,861	75,243,086	31,506,866	260,619,813	8,817,669	4,571,731	3,711,246	17,100,646	277,720,459	
55	湧 水 町	145,323,738	33,267,072	11,666,102	190,256,912	11,321,327	2,586,611	2,038,291	15,946,229	206,203,141	
68	大 崎 町	212,884,552	77,791,783	28,541,699	319,218,034	15,502,195	5,841,505	4,668,926	26,012,626	345,230,660	
70	東 串 良 町	138,303,799	49,575,008	26,113,105	213,991,912	7,469,017	2,855,325	2,752,616	13,076,958	227,068,870	
71	肝 付 町	187,636,366	87,001,366	31,487,741	306,125,473	16,215,095	7,745,606	6,021,962	29,982,663	336,108,136	
74	錦 江 町	131,720,350	42,879,858	22,196,062	196,796,270	5,744,522	1,891,691	1,835,857	9,472,070	206,268,340	
77	南 大 隅 町	136,622,519	34,135,015	17,539,774	188,297,308	9,856,003	2,467,853	2,788,057	15,111,913	203,409,221	
78	中 種 子 町	204,755,898	23,297,618	20,592,052	248,645,568	17,442,384	1,912,199	3,244,465	22,599,048	271,244,616	
79	南 種 子 町	107,270,636	27,944,051	13,233,873	148,448,560	9,121,704	2,399,784	2,210,485	13,731,973	162,180,533	
81	屋 久 島 町	222,450,318	81,620,963	33,229,862	337,301,143	8,708,661	3,261,337	2,676,396	14,646,394	351,947,537	
82	大 和 村	17,621,411	7,928,014	2,852,776	28,402,201	1,350,874	624,075	413,244	2,388,193	30,790,394	
83	宇 検 村	20,820,562	8,084,934	3,648,887	32,554,383	1,212,538	500,778	404,351	2,117,667	34,672,050	
84	瀬 戸 内 町	87,304,746	63,275,874	16,565,155	167,145,775	6,664,189	4,918,568	2,455,003	14,037,760	181,183,535	
86	龍 郷 町	71,188,951	34,884,986	11,491,792	117,565,729	4,279,500	2,164,919	1,527,728	7,972,147	125,537,876	
88	喜 界 町	107,248,834	31,958,436	16,232,082	155,439,352	10,014,397	3,027,280	3,099,494	16,141,171	171,580,527	
89	徳 之 島 町	134,576,259	53,636,246	20,739,911	208,952,416	3,179,786	1,305,794	937,701	5,423,281	214,375,697	
90	天 城 町	66,898,750	28,378,758	10,326,900	105,604,408	1,913,623	832,583	578,887	3,325,093	108,929,501	
91	伊 仙 町	69,628,206	13,657,565	11,122,824	94,408,595	4,693,910	930,319	1,479,260	7,103,489	101,512,084	
92	和 泊 町	110,042,313	43,353,346	16,612,523	170,008,182	9,146,260	3,720,380	2,540,668	15,407,308	185,415,490	
93	知 名 町	141,436,865	43,395,724	11,285,562	196,118,151	8,290,268	2,718,726	1,328,296	12,337,290	208,455,441	
94	与 論 町	99,980,036	22,101,081	11,083,618	133,164,735	4,255,924	892,045	806,353	5,954,322	139,119,057	
95	三 島 村	2,905,914	1,925,897	293,671	5,125,482	137,830	91,775	35,812	265,417	5,390,899	
96	十 島 村	8,751,031	4,193,147	1,482,528	14,426,706	128,245	70,516	36,933	235,694	14,662,400	
301	医 師	317,327,100	69,728,000	38,275,000	425,330,100	0	0	0	0	425,330,100	
302	歯 科 医 師	418,608,088	182,851,000	72,099,200	673,558,288	0	0	0	0	673,558,288	

(単位：円)

国庫支出金										計	保険者番号
事務負担	費金	療養給付費等負担	高額医療費等負担	診療費	特定健診費	健康増進費	普通調整形	特別調整金	出生一時補助		
8,172,859	38,216,343,328	923,084,196	138,001,000	#####	2,423,622,000	165,078,410	1,702,000	59,909,940,793			
9,391,116	41,224,800,703	1,070,966,172	195,493,000	#####	3,197,967,000	134,012,270	2,048,000	63,726,368,261			
8,460,956	42,911,379,715	1,172,801,260	212,368,000	#####	3,222,018,000	36,941,622	0	66,171,699,553			
9,075,140	39,417,713,192	1,199,593,002	262,117,000	#####	3,032,366,000	14,037,969	0	61,729,295,303			
8,457,324	39,608,024,771	1,247,537,056	261,776,000	#####	2,953,716,000	15,247,000	0	62,596,302,151			
0	12,238,546,968	416,282,232	47,248,000	5,293,925,000	349,439,000	8,000	0	18,345,449,200	1		
0	1,766,739,962	64,248,438	19,011,000	917,384,000	157,318,000	1,005,000	0	2,925,706,400	2		
0	2,428,728,360	78,582,971	13,149,000	1,276,117,000	112,483,000	240,000	0	3,909,300,331	3		
0	702,016,640	19,228,208	5,203,000	292,212,000	79,741,000	154,000	0	1,098,554,848	4		
0	656,187,070	16,906,278	6,463,000	313,215,000	51,992,000	574,000	0	1,045,337,348	5		
0	606,840,960	23,586,619	3,802,000	339,443,000	39,549,000	494,000	0	1,013,715,579	6		
0	1,412,325,370	42,204,061	9,976,000	717,063,000	321,591,000	950,000	0	2,504,109,431	7		
0	657,251,551	20,489,476	4,986,000	316,834,000	34,890,000	247,000	0	1,034,698,027	8		
0	1,360,975,516	41,346,990	9,103,000	523,193,000	90,454,000	761,000	0	2,025,833,506	9		
0	885,947,121	24,685,842	8,902,000	407,296,000	129,645,000	160,000	0	1,456,635,963	10		
0	2,627,401,172	64,743,834	23,169,000	1,273,831,000	209,369,000	1,458,000	0	4,199,972,006	11		
0	1,216,936,488	37,729,985	5,551,000	664,759,000	223,026,000	127,000	0	2,148,129,473	12		
0	486,867,073	19,046,908	3,690,000	217,288,000	42,419,000	0	0	769,310,981	13		
0	443,331,933	14,134,179	3,890,000	239,906,000	15,436,000	0	0	716,698,112	14		
0	1,195,041,396	28,510,117	9,384,000	377,798,000	130,750,000	117,000	0	1,741,600,513	19		
0	1,073,858,832	33,673,123	10,326,000	463,753,000	180,383,000	0	0	1,761,993,955	28		
0	1,118,093,617	32,238,344	7,346,000	568,112,000	50,789,000	325,000	0	1,776,903,961	61		
0	862,864,830	25,516,193	8,713,000	429,502,000	86,321,000	198,000	0	1,413,115,023	65		
0	1,355,988,460	39,853,231	12,312,000	577,352,000	144,897,000	900,000	0	2,131,302,691	50		
0	497,801,924	18,756,597	6,325,000	246,508,000	17,330,000	568,000	0	787,289,521	37		
0	357,434,684	15,850,676	2,266,000	210,789,000	113,844,000	0	0	700,184,360	48		
0	269,580,608	6,877,246	2,628,000	150,791,000	16,885,000	227,000	0	446,988,854	55		
0	359,531,642	14,491,051	3,015,000	192,043,000	0	50,000	0	569,130,693	68		
0	212,685,306	7,488,533	1,251,000	89,845,000	14,463,000	91,000	0	325,823,839	70		
0	475,761,054	15,386,809	3,743,000	281,835,000	14,921,000	52,000	0	791,698,863	71		
0	293,089,498	9,416,606	1,835,000	154,438,000	16,929,000	116,000	0	475,824,104	74		
0	214,189,912	8,718,274	1,672,000	128,239,000	9,739,000	83,000	0	362,641,186	77		
0	209,205,908	8,158,336	2,026,000	87,656,000	17,419,000	68,000	0	324,533,244	78		
0	182,452,739	5,491,613	1,413,000	83,397,000	7,273,000	28,000	0	280,055,352	79		
0	417,505,335	16,042,512	3,559,000	196,440,000	6,711,000	0	0	640,257,847	81		
0	62,157,512	1,103,200	441,000	44,259,000	10,048,000	0	0	118,008,712	82		
0	71,915,710	2,795,150	420,000	28,758,000	21,775,000	0	0	125,663,860	83		
0	325,290,726	7,947,300	1,395,000	167,045,000	54,284,000	86,000	0	556,048,026	84		
0	199,875,883	3,233,432	1,212,000	105,762,000	23,739,000	88,000	0	333,910,315	86		
0	206,750,406	5,665,084	1,091,000	141,720,000	4,210,000	24,000	0	359,460,490	88		
0	412,623,254	13,909,164	2,985,000	278,974,000	24,863,000	54,000	0	733,408,418	89		
0	243,061,191	7,808,716	1,742,000	169,807,000	23,828,000	29,000	0	446,275,907	90		
0	252,865,255	8,943,090	2,499,000	169,712,000	51,153,000	47,000	0	485,219,345	91		
0	224,554,505	8,278,471	2,256,000	125,484,000	16,672,000	112,000	0	377,356,976	92		
0	236,188,461	9,144,761	1,582,000	120,468,000	14,972,000	0	0	382,355,222	93		
0	168,230,887	5,861,749	697,000	97,568,000	22,166,000	39,000	0	294,562,636	94		
0	11,931,511	352,656	70,000	7,560,000	0	0	0	19,914,167	95		
0	23,835,977	614,001	235,000	13,463,000	0	0	0	38,147,978	96		
3,153,219	224,068,852	773,000	1,309,000	0	0	1,357,000	0	230,661,071	301		
5,304,105	359,492,712	1,422,000	1,885,000	0	0	4,410,000	0	372,513,817	302		

第2表 経理状況(収入)その2

保険者番号	保険者名	療養給付費等 交付金	前 期 高 齢 者 金	都 道 府 県 支 出 金							連 合 会 支 出 金	共 同 事 業 交 付 金	
				高 額 医 療 費 共 同 事 業 交 付 金	特 定 健 康 等 支 出 金	第 一 号 都 道 府 県 支 出 金	第 二 号 都 道 府 県 支 出 金	広 域 化 等 支 援 基 金	そ の 他	高 額 医 療 費 共 同 事 業 交 付 金		保 険 財 政 安 定 化 支 出 金	
	平成 21 年度	7,960,846,802	46,159,120,207	919,889,196	134,584,000	6,538,906,000	1,491,094,000	0	4,273,829	0	3,700,853,852	24,917,431,853	
	平成 22 年度	10,143,087,387	41,369,602,484	1,067,452,172	192,975,000	6,745,309,000	1,374,691,000	0	45,371,760	0	4,293,418,757	26,210,237,246	
	平成 23 年度	10,790,694,404	42,440,845,266	1,170,253,260	208,936,000	6,956,512,000	1,023,488,000	0	1,893,360	0	4,704,840,106	26,950,367,352	
	平成 24 年度	11,235,763,053	47,859,347,192	1,197,108,002	258,875,000	7,993,106,000	3,176,894,000	0	0	0	4,836,009,071	26,548,894,992	
	平成 25 年度	11,097,466,936	49,906,194,314	1,245,342,056	258,582,000	7,840,213,000	3,299,784,000	0	0	0	5,044,601,290	26,186,419,258	
1	鹿 児 島 市	2,565,210,540	15,922,593,119	416,282,232	47,248,000	2,455,595,000	816,657,000	0	0	0	1,759,652,079	8,151,999,594	
2	薩 摩 川 内 市	595,555,000	3,512,066,891	64,248,438	19,011,000	373,631,000	153,356,000	0	0	0	237,180,633	1,243,278,381	
3	鹿 屋 市	724,725,000	2,408,791,333	78,582,971	13,149,000	486,778,000	176,343,000	0	0	0	370,435,599	1,483,550,499	
4	枕 崎 市	170,384,487	1,009,343,449	19,228,208	5,203,000	140,654,000	50,242,000	0	0	0	87,485,610	497,874,543	
5	いちき串木野市	226,261,665	1,480,535,080	16,906,278	6,463,000	128,232,000	64,611,000	0	0	0	91,742,439	480,413,596	
6	阿 久 根 市	174,291,166	982,564,478	23,586,619	3,802,000	120,352,000	47,589,000	0	0	0	96,833,815	403,827,706	
7	出 水 市	483,988,593	1,952,216,764	42,204,061	9,976,000	285,286,000	173,143,000	0	0	0	163,373,200	876,895,705	
8	伊 佐 市	412,540,037	1,198,009,677	20,489,476	4,986,000	133,794,000	60,349,000	0	0	0	76,740,804	455,253,920	
9	指 宿 市	452,919,070	1,622,034,880	41,346,990	9,103,000	266,885,000	113,840,000	0	0	0	143,534,717	947,758,872	
10	南 さ つ ま 市	456,105,754	1,726,594,437	24,685,842	8,902,000	182,522,000	85,901,000	0	0	0	91,971,680	702,589,154	
11	霧 島 市	1,008,934,462	3,019,005,351	64,743,834	23,169,000	519,483,000	226,408,000	0	0	0	267,079,588	1,899,541,011	
12	奄 美 市	185,211,653	694,212,328	37,729,985	5,551,000	245,477,000	170,729,000	0	0	0	95,870,669	758,267,902	
13	西 之 表 市	88,274,000	428,167,970	19,046,908	3,690,000	97,831,000	41,391,000	0	0	0	62,358,977	314,328,062	
14	垂 水 市	204,149,000	659,054,663	14,134,179	3,890,000	88,678,000	33,808,000	0	0	0	53,759,525	321,270,304	
19	南 九 州 市	336,380,132	1,247,006,793	28,510,117	9,384,000	240,707,000	107,368,000	0	0	0	126,636,080	824,047,275	
28	日 置 市	451,503,037	1,543,907,730	33,673,123	10,326,000	216,631,000	96,202,000	0	0	0	113,174,763	766,660,797	
61	曾 於 市	350,375,164	1,336,304,248	32,238,344	7,346,000	216,841,000	83,648,000	0	0	0	141,529,691	720,955,847	
65	志 布 志 市	173,504,000	835,597,872	25,516,193	8,713,000	174,586,000	75,019,000	0	0	0	93,984,124	498,125,420	
50	始 良 市	509,971,000	2,581,489,678	39,853,231	12,312,000	275,612,000	111,489,000	0	0	0	158,494,196	990,184,241	
37	さ つ ま 町	236,128,734	982,195,525	18,756,597	6,325,000	103,121,000	47,535,000	0	0	0	71,992,135	358,598,917	
48	長 島 町	144,956,511	319,480,630	15,850,676	2,266,000	72,741,000	77,380,000	0	0	0	43,836,831	200,321,325	
55	湧 水 町	78,047,308	432,520,418	6,877,246	2,628,000	55,917,000	24,455,000	0	0	0	27,498,140	185,505,820	
68	大 崎 町	91,906,000	532,242,861	14,491,051	3,015,000	73,391,000	34,209,000	0	0	0	46,930,960	235,001,924	
70	東 串 良 町	38,675,000	233,182,958	7,488,533	1,251,000	44,003,000	15,781,000	0	0	0	36,391,252	128,411,165	
71	肝 付 町	172,340,000	537,866,275	15,386,809	3,743,000	95,714,000	38,329,000	0	0	0	60,667,195	310,793,088	
74	錦 江 町	112,266,657	303,907,373	9,416,606	1,835,000	55,756,000	19,797,000	0	0	0	33,004,278	175,284,108	
77	南 大 隅 町	79,287,053	413,413,594	8,718,274	1,672,000	46,368,000	21,576,000	0	0	0	24,446,567	171,851,919	
78	中 種 子 町	81,347,301	272,525,164	8,158,336	2,026,000	42,327,000	64,344,000	0	0	0	20,447,979	128,807,476	
79	南 種 子 町	41,147,598	125,938,926	5,491,613	1,413,000	34,469,000	14,517,000	0	0	0	27,435,691	101,131,057	
81	屋 久 島 町	86,003,665	441,362,546	16,042,512	3,559,000	80,344,000	35,041,000	0	0	0	71,732,045	276,914,351	
82	大 和 村	8,057,000	30,869,671	1,103,200	441,000	11,761,000	4,669,000	0	0	0	6,509,473	37,452,847	
83	宇 検 村	15,699,000	36,721,979	2,795,150	420,000	12,917,000	6,954,000	0	0	0	6,488,360	51,329,471	
84	瀬 戸 内 町	37,971,422	197,998,684	7,947,300	1,395,000	68,130,000	27,080,000	0	0	0	25,283,298	264,625,243	
86	龍 郷 町	36,255,352	126,595,009	3,233,432	1,212,000	40,183,000	18,494,000	0	0	0	19,292,936	147,825,024	
88	喜 界 町	65,537,000	151,085,977	5,665,084	1,091,000	43,732,000	17,526,000	0	0	0	23,112,470	131,062,698	
89	徳 之 島 町	24,125,000	160,358,561	13,909,164	2,985,000	81,292,000	27,583,000	0	0	0	61,255,421	254,004,503	
90	天 城 町	18,512,689	93,632,081	7,808,716	1,742,000	47,023,000	22,020,000	0	0	0	25,515,689	154,498,989	
91	伊 仙 町	51,207,344	116,730,443	8,943,090	2,499,000	49,596,000	21,304,000	0	0	0	31,099,586	164,474,601	
92	和 泊 町	54,105,420	76,679,440	8,278,471	2,256,000	44,933,000	20,087,000	0	0	0	32,816,626	116,805,425	
93	知 名 町	32,526,000	92,680,843	9,144,761	1,582,000	45,823,000	22,083,000	0	0	0	27,805,411	143,925,584	
94	与 論 町	19,862,122	53,360,967	5,861,749	697,000	34,494,000	27,879,000	0	0	0	20,049,172	95,677,586	
95	三 島 村	151,000	6,222,144	352,656	70,000	2,142,000	734,000	0	0	0	3,482,662	5,073,868	
96	十 島 村	1,068,000	9,125,504	614,001	235,000	4,461,000	2,314,000	0	0	0	2,435,924	10,219,440	
301	医 師	0	0	0	0	0	0	0	0	0	43,018,000	0	
302	歯 科 医 師	0	0	0	0	0	0	0	0	0	20,215,000	0	

(単位：円)

繰 入 金							直 診 勘 定	そ の 他 の 収 入	基 金 等 繰 入 金	繰 越 金 合 計	保 険 者 番 号	
一 般 会 計												
保 健 基 盤 安 定 (軽 減 分)	保 健 基 盤 安 定 (支 援 分)	基 準 超 過 費 用	職 員 給 与 費 等	出 産 育 児 一 時 金 等	財 政 安 定 化 支 援 事 業	そ の 他						
6,271,445,752	1,330,091,063	129,134,786	1,340,153,651	584,532,296	3,454,818,000	4,654,106,699	0	530,624,433	1,039,607,000	4,453,737,182	212,231,478,937	
6,532,200,356	1,371,348,727	109,266,392	1,344,682,198	649,533,396	3,516,497,000	4,815,459,706	0	402,630,997	995,003,644	4,919,363,619	215,357,744,383	
6,646,118,465	1,336,095,969	110,365,229	1,393,325,439	639,906,925	3,378,773,000	4,707,452,113	0	523,370,870	1,569,325,175	4,754,204,176	221,528,941,170	
6,603,669,815	1,337,627,167	185,765,305	1,346,539,719	616,323,443	3,403,660,000	5,655,235,601	0	455,106,136	1,362,480,484	3,802,484,521	225,467,895,599	
6,589,701,855	1,334,768,471	0	1,320,263,522	607,119,616	3,406,587,000	5,725,317,720	6,996,000	428,288,103	795,309,459	4,152,457,697	227,562,287,259	
2,041,349,514	406,194,791	0	122,173,808	195,857,000	1,154,679,000	2,145,321,000	0	114,572,375	0	0	67,420,212,024	1
370,423,675	75,501,917	0	0	29,840,000	157,571,000	250,000,000	0	24,458,527	0	391,090,809	12,285,093,326	2
498,918,940	87,923,000	0	55,403,000	48,513,332	177,572,000	363,117,000	0	21,974,843	0	64,231,146	13,219,099,665	3
94,988,195	20,093,618	0	14,387,000	7,280,000	69,034,000	144,000,462	0	11,375,318	0	0	4,097,621,185	4
99,751,171	22,363,315	0	9,463,718	4,760,000	66,903,000	0	0	4,434,288	0	6,147,213	4,360,807,647	5
80,733,130	16,893,317	0	59,635,398	5,020,000	57,739,000	119,201,155	0	3,062,926	0	114,082,679	3,721,763,077	6
229,701,175	48,913,334	0	124,696,698	24,469,700	72,082,000	0	0	18,286,024	0	179,149,589	8,479,245,573	7
92,311,682	20,081,291	0	99,427,391	9,200,000	54,596,000	184,711,000	0	3,365,248	0	1,684,492	4,381,267,791	8
181,749,290	39,342,790	0	0	16,638,154	122,959,000	251,562,984	0	12,169,894	0	0	7,530,507,807	9
140,420,169	30,507,547	0	97,724,373	9,220,000	104,195,000	63,000,000	0	11,213,098	0	160,460,502	6,159,000,627	10
464,883,142	91,293,848	0	96,510,407	43,253,326	246,168,000	107,288,652	0	34,049,597	5,000,000	169,944,111	14,772,625,064	11
215,193,980	43,110,018	0	153,161,953	24,227,022	101,453,000	250,000,000	0	23,390,909	0	0	6,094,706,308	12
84,103,300	16,973,506	0	65,628,860	8,703,802	27,190,000	80,000,000	0	1,930,065	50,000,000	15,503,549	2,666,232,447	13
84,213,989	16,124,639	0	0	4,480,000	59,194,000	98,000,000	0	4,883,287	0	6,958,512	2,729,923,585	14
159,122,900	37,471,207	0	0	13,660,000	112,993,000	170,000,000	0	6,643,787	0	21,302,738	6,407,427,901	19
162,390,067	36,622,511	0	0	9,240,000	95,489,000	100,000,000	0	17,822,128	40,000,000	308,695,454	6,837,670,090	28
180,627,650	36,700,615	0	71,829,729	12,880,000	113,480,000	200,000,000	0	13,880,261	0	260,573,478	6,442,811,767	61
157,068,851	32,720,051	0	22,000,000	12,280,000	62,231,000	50,000,000	0	12,008,952	50,000,000	299,952,411	4,806,844,127	65
251,844,425	51,811,880	0	40,000,000	18,960,000	118,353,000	110,000,000	0	34,345,746	0	544,867,476	9,545,363,160	50
79,375,008	18,080,026	0	11,360,000	7,000,000	58,591,000	0	0	7,877,419	120,000,000	160,526,915	3,513,473,281	37
65,257,750	15,512,645	0	42,284,737	8,600,000	15,043,000	0	0	6,964,609	0	188,330,661	2,196,731,194	48
46,618,168	8,943,605	0	2,814,375	2,004,280	28,551,000	0	0	2,571,266	38,860,459	28,665,999	1,625,670,079	55
78,014,625	16,121,783	0	0	5,560,000	32,425,000	50,131,000	0	2,176,533	0	51,643,799	2,181,621,889	68
34,256,445	7,868,210	0	7,632,000	4,480,000	14,365,000	20,000,000	0	2,871,813	30,000,000	75,562,159	1,255,112,244	70
81,620,816	16,148,923	0	0	7,000,000	36,855,000	50,000,000	0	2,627,042	0	221,829,519	2,778,727,666	71
45,857,615	10,010,202	0	5,662,000	2,800,000	24,344,000	0	0	1,587,821	115,000,000	90,599,830	1,689,220,934	74
47,410,050	10,513,950	0	0	1,960,000	20,438,000	0	0	406,631	47,616,000	97,227,757	1,558,956,202	77
41,367,620	8,961,575	0	28,955,000	4,600,000	14,755,000	0	0	987,344	0	23,064,428	1,338,452,083	78
33,387,740	5,686,545	0	34,141,378	5,320,000	10,894,000	30,000,000	0	745,760	63,305,000	0	977,260,193	79
73,643,400	13,902,086	0	24,039,000	8,300,000	25,453,000	34,199,181	0	803,803	0	0	2,183,544,973	81
8,164,315	1,510,584	0	10,413,000	540,000	4,301,000	19,160,000	0	1,085,916	0	3,456,744	298,293,856	82
8,619,995	1,624,336	0	12,246,000	540,000	4,874,000	10,217,000	6,996,000	145,608	30,000,000	16,749,584	385,673,393	83
37,779,425	7,901,411	0	0	4,060,000	21,411,000	255,000,000	0	3,227,795	0	0	1,697,042,139	84
28,365,000	6,038,401	0	19,405,000	3,073,000	14,586,000	41,991,000	0	183,221	0	8,358,870	974,539,436	86
43,417,310	8,639,818	0	29,928,142	3,340,000	11,819,000	58,239,000	0	4,147,627	0	9,941,172	1,139,325,311	88
62,732,715	11,872,168	0	5,160,000	9,800,000	23,241,000	151,000,000	0	1,427,316	22,374,000	202,466	1,861,106,429	89
41,368,313	7,183,650	0	0	5,880,000	17,258,000	73,447,037	0	1,665,955	44,194,000	19,583,229	1,136,538,756	90
40,851,150	6,311,410	0	1,600,000	7,000,000	21,724,000	64,887,000	0	1,883,818	4,960,000	4,267,660	1,186,070,531	91
35,343,478	6,593,812	0	22,102,000	5,300,000	9,668,000	58,221,000	0	2,435,199	0	1,209,030	1,059,606,367	92
35,040,951	7,602,293	0	23,670,000	7,000,000	11,098,000	70,639,000	0	2,299,764	0	1,556,015	1,125,287,285	93
27,914,916	5,971,597	0	6,808,555	3,640,000	8,343,000	51,083,613	0	644,229	0	0	795,969,199	94
461,415	214,976	0	0	0	330,000	0	0	216,911	2,000,000	9,694,466	56,451,164	95
3,038,390	911,270	0	0	840,000	2,339,000	900,636	0	919,368	7,000,000	921,721	100,153,632	96
0	0	0	0	0	0	0	0	1,636,281	125,000,000	8,233,907	833,879,359	301
0	0	0	0	0	0	0	0	2,881,781	0	586,187,607	1,655,356,493	302

第3表 経理状況(支出)その1

保険者番号	保険者名	総務費	保 険							
			一 般 被 保 険 者 分							
			療養給付費	療 養 費	小 計	高 額 療 養 費	高 額 介 護 合 算 療 養 費	移 送 費	出 産 育 児 諸 費	葬 祭 諸 費
	平成 21 年度	1,968,751,496	113,980,650,020	1,151,002,315	115,131,652,335	15,181,879,619	4,110,363	972,647	902,007,029	61,664,000
	平成 22 年度	2,057,817,005	116,526,562,493	1,187,906,511	117,714,469,004	16,218,523,574	2,997,674	502,310	1,038,842,984	62,183,000
	平成 23 年度	1,905,259,526	118,783,110,052	1,222,942,390	120,006,052,442	16,720,769,511	4,924,278	716,171	1,008,081,924	61,052,000
	平成 24 年度	1,853,926,365	119,198,605,483	1,248,811,667	120,447,417,150	17,347,922,375	5,552,220	643,492	946,311,201	60,587,000
	平成 25 年度	1,835,655,068	121,070,332,259	1,291,432,720	122,361,764,979	17,610,792,281	7,213,235	6,093,170	929,317,430	63,681,000
1	鹿 児 島 市	282,442,529	37,859,893,325	565,683,862	38,425,577,187	5,525,811,024	3,393,052	231,660	293,921,596	16,860,000
2	薩 摩 川 内 市	16,092,762	6,633,178,083	43,345,380	6,676,523,463	935,646,356	44,555	220,000	44,783,091	3,460,000
3	鹿 屋 市	38,122,623	6,752,957,159	69,423,354	6,822,380,513	999,425,496	536,509	0	71,100,171	3,120,000
4	枕 崎 市	11,496,205	2,291,498,551	19,652,820	2,311,151,371	322,867,805	0	0	9,235,960	1,100,000
5	いちき串木野市	28,798,221	2,521,146,084	20,879,785	2,542,025,869	372,249,635	325,911	0	7,140,000	1,512,000
6	阿 久 根 市	59,658,855	2,033,944,512	20,094,448	2,054,038,960	302,849,185	263,836	0	7,530,000	1,470,000
7	出 水 市	131,296,729	4,549,191,875	55,994,119	4,605,185,994	558,262,621	392,997	0	36,704,550	3,270,000
8	伊 佐 市	101,450,986	2,332,913,989	14,722,824	2,347,636,813	330,580,960	175,369	0	13,800,000	1,500,000
9	指 宿 市	35,847,253	4,086,457,901	32,816,595	4,119,274,496	611,259,748	0	94,500	24,957,231	2,080,000
10	南 さ つ ま 市	112,009,325	3,337,137,666	15,912,938	3,353,050,604	485,294,886	141,201	52,700	13,830,000	1,420,000
11	霧 島 市	87,333,296	7,996,158,071	74,756,069	8,070,914,140	1,189,292,800	247,294	0	64,879,990	3,460,000
12	奄 美 市	189,142,059	2,939,120,498	25,658,571	2,964,779,069	424,799,806	29,049	0	36,340,533	1,110,000
13	西 之 表 市	86,409,771	1,286,838,973	20,560,596	1,307,399,569	195,731,072	0	0	13,055,704	540,000
14	垂 水 市	12,116,219	1,492,179,093	15,210,688	1,507,389,781	223,620,252	68,743	0	6,734,590	680,000
19	南 九 州 市	11,291,353	3,470,440,140	25,333,052	3,495,773,192	507,301,858	229,322	0	20,490,000	1,380,000
28	日 置 市	36,050,891	3,549,918,110	28,350,718	3,578,268,828	508,492,604	215,088	60,000	13,092,760	2,184,000
61	曾 於 市	68,218,529	3,336,175,306	33,072,711	3,369,248,017	508,629,098	285,741	5,242,970	19,311,160	2,700,000
65	志 布 志 市	32,483,083	2,394,435,364	29,912,949	2,424,348,313	331,572,493	248,162	0	18,993,646	1,890,000
50	始 良 市	46,805,068	4,954,297,701	63,606,345	5,017,904,046	703,398,188	948	0	28,440,000	2,160,000
37	さ つ ま 町	11,069,323	1,873,023,418	11,257,048	1,884,280,466	268,305,433	105,342	14,090	9,150,000	800,000
48	長 島 町	51,494,741	1,029,087,056	8,133,095	1,037,220,151	118,549,195	0	0	12,900,000	750,000
55	湧 水 町	5,266,090	897,229,054	6,604,557	903,833,611	126,672,543	94,096	0	3,006,421	420,000
68	大 崎 町	4,456,093	1,152,847,245	8,940,512	1,161,787,757	167,782,932	121,503	0	8,340,000	760,000
70	東 串 良 町	8,588,115	627,611,138	3,938,417	631,549,555	94,085,480	0	0	4,950,000	340,000
71	肝 付 町	10,375,227	1,389,761,994	9,249,072	1,399,011,066	210,930,177	24,816	0	10,301,461	760,000
74	錦 江 町	3,608,552	824,553,964	5,162,275	829,716,239	130,858,232	136,427	0	4,200,000	300,000
77	南 大 隅 町	4,558,277	788,142,889	6,179,549	794,322,438	122,469,603	0	0	2,940,000	440,000
78	中 種 子 町	30,847,277	593,045,118	6,219,131	599,264,249	81,555,106	0	0	6,735,880	420,000
79	南 種 子 町	36,436,406	475,214,831	1,849,836	477,064,667	72,876,046	76,789	0	7,826,708	280,000
81	屋 久 島 町	41,507,933	1,106,087,491	3,836,219	1,109,923,710	190,470,955	0	0	12,682,040	555,000
82	大 和 村	12,341,139	137,201,881	1,528,419	138,730,300	25,250,481	0	0	810,000	20,000
83	宇 検 村	11,055,125	178,900,681	522,093	179,422,774	29,784,782	0	0	810,000	100,000
84	瀬 戸 内 町	5,629,556	845,889,814	3,620,968	849,510,782	140,682,583	0	0	6,309,430	200,000
86	龍 郷 町	23,174,560	484,703,555	2,508,845	487,212,400	78,094,763	13,250	0	4,620,000	200,000
88	喜 界 町	30,033,142	528,147,434	4,533,727	532,681,161	70,533,694	17,513	0	5,010,000	380,000
89	徳 之 島 町	6,943,706	949,599,560	5,732,342	955,331,902	160,599,200	0	150,440	14,700,000	260,000
90	天 城 町	4,057,600	543,123,230	2,357,696	545,480,926	95,253,694	0	0	9,492,438	150,000
91	伊 仙 町	13,902,585	562,897,054	2,447,206	565,344,260	97,526,395	0	26,810	8,820,000	160,000
92	和 泊 町	23,155,973	494,950,516	1,937,136	496,887,652	68,682,310	1,473	0	7,950,000	300,000
93	知 名 町	26,050,788	528,855,120	2,961,097	531,816,217	88,817,010	0	0	8,392,070	500,000
94	与 論 町	8,973,882	343,825,535	4,564,537	348,390,072	44,515,941	24,249	0	5,460,000	160,000
95	三 島 村	657,526	28,899,498	107,132	29,006,630	5,433,247	0	0	420,000	0
96	十 島 村	1,170,341	51,078,701	289,507	51,368,208	5,679,128	0	0	1,260,000	20,000
301	医 科 医 師	41,512,331	380,683,680	3,808,165	384,491,845	42,608,185	0	0	6,690,000	1,600,000
302	歯 科 医 師	31,723,023	437,089,401	8,156,315	445,245,716	35,689,279	0	0	21,200,000	1,910,000

(単位：円)

給		付		費					審査支払 手数料	計	保 険 者 番 号
育 児 諸 費	そ の 他	計	療 養 給 付 費	退 職 被 保 険 者 等 分	高 額 介 護 合 算 移 送 費	高 額 療 養 費	高 額 療 養 費	小 計			
			療 養 費	高 額 療 養 費	高 額 療 養 費	高 額 療 養 費	高 額 療 養 費				
0	9,583,902	131,291,869,895	6,168,754,716	895,085,540	61,985	44,000	7,063,946,241	476,857,339	138,832,673,475		
0	8,947,468	135,046,466,014	6,861,546,861	1,049,876,289	163,516	20,360	7,911,607,026	436,012,893	143,394,085,933		
0	6,753,000	137,808,349,326	7,574,172,994	1,175,391,755	20,508	195,240	8,749,780,497	436,717,371	146,994,847,194		
0	5,817,000	138,814,250,438	7,480,914,163	1,179,811,015	402,416	65,410	8,661,193,004	438,139,636	147,913,583,078		
0	7,270,359	140,986,132,454	7,195,573,825	1,145,721,158	350,714	44,000	8,341,689,697	438,376,507	149,766,198,658		
0	0	44,265,794,519	1,501,751,863	259,884,244	37,707	0	1,761,673,814	132,910,843	46,160,379,176	1	
0	0	7,660,677,465	381,138,313	61,945,560	35,953	44,000	443,163,826	24,058,731	8,127,900,022	2	
0	0	7,896,562,689	471,714,469	70,999,282	99,401	0	542,813,152	26,961,734	8,466,337,575	3	
0	0	2,644,355,136	147,234,495	22,873,355	0	0	170,107,850	8,215,813	2,822,678,799	4	
0	0	2,923,253,415	170,640,897	17,911,021	0	0	188,551,918	8,514,684	3,120,320,017	5	
0	0	2,366,151,981	120,849,673	13,552,511	0	0	134,402,184	6,718,684	2,507,272,849	6	
0	0	5,203,816,162	300,856,473	35,784,569	0	0	336,641,042	18,945,226	5,559,402,430	7	
0	0	2,693,693,142	237,978,097	37,377,097	29,134	0	275,384,328	8,922,489	2,977,999,959	8	
0	0	4,757,665,975	282,469,078	41,671,768	0	0	324,140,846	13,815,966	5,095,622,787	9	
0	0	3,853,789,391	308,912,550	46,615,683	95,230	0	355,623,463	11,904,873	4,221,317,727	10	
0	0	9,328,794,224	653,968,974	107,071,831	0	0	761,040,805	28,025,462	10,117,860,491	11	
0	0	3,427,058,457	135,213,209	18,511,091	0	0	153,724,300	11,651,527	3,592,434,284	12	
0	0	1,516,726,345	68,253,063	7,908,677	0	0	76,161,740	4,074,259	1,596,962,344	13	
0	0	1,738,493,366	116,325,483	20,483,412	0	0	136,808,895	4,724,752	1,880,027,013	14	
0	0	4,025,174,372	234,062,416	37,994,180	0	0	272,056,596	12,520,450	4,309,751,418	19	
0	0	4,102,313,280	346,627,065	66,423,521	0	0	413,050,586	13,049,206	4,528,413,072	28	
0	0	3,905,416,986	253,231,549	42,291,878	0	0	295,523,427	15,426,603	4,216,367,016	61	
0	0	2,777,052,614	120,542,595	19,421,358	8,143	0	139,972,096	9,380,489	2,926,405,199	65	
0	0	5,751,903,182	373,657,781	59,685,593	0	0	433,343,374	19,293,745	6,204,540,301	50	
0	0	2,162,655,331	143,579,993	25,370,916	8,415	0	168,959,324	6,731,488	2,338,346,143	37	
0	0	1,169,419,346	89,547,060	15,587,257	0	0	105,134,317	4,611,911	1,279,165,574	48	
0	0	1,034,026,671	53,722,553	8,899,533	0	0	62,622,086	3,716,530	1,100,365,287	55	
0	0	1,338,792,192	57,448,972	4,989,687	0	0	62,438,659	4,381,699	1,405,612,550	68	
0	0	730,925,035	25,327,218	2,601,680	0	0	27,928,898	2,375,450	761,229,383	70	
0	0	1,621,027,520	112,642,685	20,787,278	36,731	0	133,466,694	5,227,035	1,759,721,249	71	
0	0	965,210,898	37,660,857	8,261,025	0	0	45,921,882	2,873,999	1,014,006,779	74	
0	0	920,172,041	54,562,636	9,194,155	0	0	63,756,791	2,782,668	986,711,500	77	
0	0	687,975,235	62,047,193	14,222,769	0	0	76,269,962	2,409,917	766,655,114	78	
0	0	558,124,210	28,021,006	3,067,532	0	0	31,088,538	1,423,506	590,636,254	79	
0	0	1,313,631,705	48,684,028	9,793,730	0	0	58,477,758	2,683,117	1,374,792,580	81	
0	70,440	164,881,221	6,069,566	266,296	0	0	6,335,862	426,454	171,643,537	82	
0	0	210,117,556	11,193,510	2,214,217	0	0	13,407,727	579,320	224,104,603	83	
0	0	996,702,795	24,405,812	1,783,247	0	0	26,189,059	2,632,809	1,025,524,663	84	
0	56,919	570,197,332	20,953,862	2,641,955	0	0	23,595,817	1,432,869	595,226,018	86	
0	0	608,622,368	46,939,292	5,916,526	0	0	52,855,818	1,461,446	662,939,632	88	
0	0	1,131,041,542	15,397,944	3,573,938	0	0	18,971,882	2,071,240	1,152,084,664	89	
0	0	650,377,058	9,723,229	656,856	0	0	10,380,085	1,212,988	661,970,131	90	
0	0	671,877,465	35,696,184	6,490,904	0	0	42,187,088	1,447,186	715,511,739	91	
0	0	573,821,435	39,545,698	4,500,353	0	0	44,046,051	1,856,191	619,723,677	92	
0	0	629,525,297	26,071,598	3,991,879	0	0	30,063,477	1,333,654	660,922,428	93	
0	0	398,550,262	19,850,995	2,370,728	0	0	22,221,723	947,646	421,719,631	94	
0	0	34,859,877	268,989	0	0	0	268,989	84,028	35,212,894	95	
0	0	58,327,336	784,902	132,066	0	0	916,968	190,302	59,434,606	96	
0	1,935,000	437,325,030	0	0	0	0	0	1,636,847	438,961,877	301	
0	5,208,000	509,252,995	0	0	0	0	0	2,730,671	511,983,666	302	

第3表 経理状況(支出)その2

保 険 者 番 号	保 険 者 名	後 期 高 齢 者 支 援 金 等			前 期 高 齢 者 納 付 金 等			老 人 保 健 拠 出 金			介 護 納 付 金	共 同 高 額 医 療 費 共 同 事 業 金
		後 期 高 齢 者 支 援 金	事 務 費 拠 出 金	計	後 期 高 齢 者 納 付 金	事 務 費 拠 出 金	計	後 期 高 齢 者 拠 出 金	事 務 費 拠 出 金	計		
	平成 21 年度	22,362,940,510	3,044,002	22,365,984,512	211,811,250	2,732,649	214,543,899	1,599,797,934	1,841,385	1,601,639,319	8,843,579,191	3,704,742,852
	平成 22 年度	20,003,799,042	2,602,128	20,006,401,170	269,433,928	2,552,087	271,986,015	257,239,463	1,532,721	258,772,184	9,348,695,297	4,295,355,757
	平成 23 年度	21,600,069,941	2,169,584	21,602,239,525	245,266,238	2,120,275	247,386,513	3,960,661	1,446,861	5,407,522	10,053,029,435	4,706,272,106
	平成 24 年度	23,596,686,684	1,801,487	23,598,488,171	222,963,119	1,754,800	224,717,919	3,772,362	1,236,259	5,008,621	10,740,981,557	4,814,816,071
	平成 25 年度	24,613,286,588	2,019,495	24,615,306,083	232,421,405	2,019,495	234,440,900	11,478	1,091,825	1,103,303	11,240,095,568	5,008,965,290
1	鹿 児 島 市	7,532,717,063	601,578	7,533,318,641	7,209,723	601,578	7,811,301	0	297,981	297,981	3,143,185,897	1,665,128,928
2	薩 摩 川 内 市	1,216,345,699	100,951	1,216,446,650	1,108,333	100,951	1,209,284	0	59,436	59,436	548,417,319	256,993,754
3	鹿 屋 市	1,555,948,877	129,708	1,556,078,585	1,409,401	129,708	1,539,109	0	68,274	68,274	731,073,377	314,331,884
4	枕 崎 市	387,163,399	31,852	387,195,251	356,880	31,852	388,732	0	17,230	17,230	193,229,060	76,912,835
5	いちき串木野市	407,415,675	33,587	407,449,262	374,557	33,587	408,144	0	19,027	19,027	171,645,080	67,625,112
6	阿 久 根 市	356,425,230	29,744	356,454,974	322,396	29,744	352,140	0	17,656	17,656	168,982,847	94,346,478
7	出 水 市	902,626,117	72,958	902,699,075	851,142	72,958	924,100	0	37,968	37,968	427,884,518	168,816,245
8	伊 佐 市	429,850,433	36,006	429,886,439	386,818	36,006	422,824	0	22,252	22,252	197,909,509	81,957,907
9	指 宿 市	780,317,315	64,096	780,381,411	720,787	64,096	784,883	0	35,022	35,022	372,564,408	165,387,962
10	南 さ つ ま 市	555,413,271	46,002	555,459,273	507,462	46,002	553,464	0	28,765	28,765	259,243,295	98,743,369
11	霧 島 市	1,599,218,984	129,750	1,599,348,734	1,500,853	129,750	1,630,603	0	68,712	68,712	708,324,854	258,975,337
12	奄 美 市	783,994,381	65,730	784,060,111	704,666	65,730	770,396	0	34,297	34,297	380,269,719	150,919,943
13	西 之 表 市	310,591,658	26,178	310,617,836	277,140	26,178	303,318	0	14,361	14,361	160,510,181	76,187,632
14	垂 水 市	267,224,314	22,255	267,246,569	242,361	22,255	264,616	0	13,509	13,509	128,442,910	56,536,716
19	南 九 州 市	660,918,935	55,603	660,974,538	591,240	55,603	646,843	0	33,094	33,094	324,073,532	114,040,470
28	日 置 市	646,075,057	53,243	646,128,300	594,244	53,243	647,487	0	31,542	31,542	292,427,715	134,692,493
61	曾 於 市	647,975,521	54,469	648,029,990	580,307	54,469	634,776	0	31,992	31,992	310,869,714	128,953,377
65	志 布 志 市	553,435,481	46,292	553,481,773	499,004	46,292	545,296	0	25,953	25,953	267,246,482	102,064,774
50	始 良 市	981,024,363	78,792	981,103,155	932,444	78,792	1,011,236	0	42,193	42,193	433,265,518	159,412,926
37	さ つ ま 町	322,030,611	27,438	322,058,049	283,008	27,438	310,446	0	17,583	17,583	154,088,810	75,026,391
48	長 島 町	213,562,090	18,379	213,580,469	185,004	18,379	203,383	0	10,257	10,257	103,873,299	63,402,705
55	湧 水 町	154,879,291	13,095	154,892,386	137,578	13,095	150,673	0	8,107	8,107	70,912,989	27,508,986
68	大 崎 町	242,897,084	20,785	242,917,869	212,159	20,785	232,944	0	11,959	11,959	120,595,132	57,964,205
70	東 串 良 町	134,688,152	11,289	134,699,441	121,100	11,289	132,389	0	6,505	6,505	66,710,404	29,954,133
71	肝 付 町	274,221,683	23,872	274,245,555	233,549	23,872	257,421	0	14,863	14,863	139,321,438	61,547,238
74	錦 江 町	161,845,298	14,267	161,859,565	135,242	14,267	149,509	0	9,015	9,015	82,926,151	37,666,426
77	南 大 隅 町	142,826,224	12,625	142,838,849	118,843	12,625	131,468	0	8,652	8,652	77,087,520	34,873,097
78	中 種 子 町	164,521,649	13,763	164,535,412	148,308	13,763	162,071	0	7,666	7,666	83,224,973	32,633,346
79	南 種 子 町	111,839,909	9,504	111,849,413	98,663	9,504	108,167	0	5,322	5,322	57,947,934	21,966,455
81	屋 久 島 町	258,772,998	21,100	258,794,098	241,320	21,100	262,420	0	10,309	10,309	124,886,916	64,170,050
82	大 和 村	30,465,209	2,616	30,467,825	26,472	2,616	29,088	0	1,449	1,449	15,673,304	4,412,800
83	宇 検 村	36,027,605	2,709	36,030,314	33,452	2,709	36,161	0	1,693	1,693	17,295,555	11,180,602
84	瀬 戸 内 町	169,481,769	14,116	169,495,885	153,693	14,116	167,809	0	8,446	8,446	92,404,772	31,789,201
86	龍 郷 町	109,573,997	9,080	109,583,077	100,050	9,080	109,130	0	4,948	4,948	53,107,351	12,933,729
88	喜 界 町	158,650,930	13,062	158,663,992	146,092	13,062	159,154	0	7,495	7,495	87,606,983	22,660,336
89	徳 之 島 町	229,024,083	19,286	229,043,369	204,600	19,286	223,886	0	10,603	10,603	119,493,453	55,636,658
90	天 城 町	149,740,401	12,667	149,753,068	132,942	12,667	145,609	0	6,753	6,753	72,594,189	31,234,866
91	伊 仙 町	149,932,841	12,629	149,945,470	133,902	12,629	146,531	0	7,086	7,086	77,429,056	35,772,360
92	和 泊 町	145,683,822	12,364	145,696,186	128,745	12,364	141,109	0	6,766	6,766	77,287,957	33,113,886
93	知 名 町	138,705,627	11,974	138,717,601	119,617	11,974	131,591	0	6,475	6,475	72,218,156	36,579,047
94	与 論 町	115,679,442	9,739	115,689,181	103,377	9,739	113,116	0	5,221	5,221	63,633,171	23,446,997
95	三 島 村	5,280,723	428	5,281,151	4,966	428	5,394	0	271	271	2,915,512	1,410,627
96	十 島 村	12,650,857	1,041	12,651,898	11,657	1,041	12,698	0	589	589	7,637,155	2,456,007
301	医 科 医 師	151,456,860	12,646	151,469,506	23,729,513	12,646	23,742,159	11,478	6,838	18,316	75,566,541	14,026,000
302	歯 科 医 師	254,165,660	20,227	254,185,887	186,307,795	20,227	186,328,022	0	7,690	7,690	104,090,912	13,571,000

(単位：円)

事業拠出金		保健事業費				直診勘定 拠出金	基金等積立 金	公債費	その他の支出	前年度繰上 金	合 計	収支差引額	5月31日現在 基金等保有額	保 険 者 番 号
保 険 財 政 共 同 安 定 化 事 業 拠 出 金	そ の 他	特 定 健 康 診 査 業 費	保 健 事 業 費	健 康 管 理 セ ン タ ー 費										
24,917,431,853	529,464	762,203,696	705,170,569	22,761,500	88,723,000	533,065,560	34,715,955	1,662,165,326	4,716,685,355	210,975,367,022	1,256,111,915	5,653,922,829		
26,210,237,246	410,579	850,557,702	712,366,494	24,464,356	125,910,000	941,122,727	19,993,448	1,807,888,728	3,756,003,869	214,082,068,510	1,275,675,873	5,691,330,802		
26,950,367,352	1,389,165	955,685,326	729,743,279	22,067,641	81,692,000	492,860,391	16,804,242	2,540,190,020	3,567,201,422	220,872,442,659	656,498,511	4,670,927,006		
26,548,894,992	1,966,936	1,071,959,654	719,911,496	24,811,587	123,277,000	461,704,952	3,068,459	3,442,356,070	3,201,279,130	224,750,752,058	717,143,541	3,951,641,413		
26,186,419,258	756,367	1,134,165,112	749,479,366	22,366,154	115,407,000	177,037,167	11,676,155	3,005,727,406	3,610,091,065	227,714,889,920	-152,602,661	3,351,973,149		
7,973,225,404	16,082	260,127,914	141,374,849	0	0	0	0	973,443,123	2,462,234,105	70,602,985,930	-3,182,773,906	0	1	
1,315,918,446	2,975	104,511,101	53,938,919	0	52,609,000	160,000	0	159,141,487	0	11,853,401,155	431,692,171	200,204,000	2	
1,590,749,839	2,706	63,844,658	29,230,088	0	0	8,000	0	154,573,850	0	12,945,960,568	273,139,097	10,992,782	3	
434,046,046	0	15,139,982	11,027,156	3,203,948	2,341,000	0	473,287	139,471,654	265,141,776	4,362,762,961	-265,141,776	0	4	
456,711,820	134,793	21,656,787	19,350,277	0	0	809,995	24,657	7,469,458	0	4,302,422,650	58,384,997	736,766,405	5	
421,285,070	665	9,108,405	7,448,467	0	420,000	98	0	49,932,282	0	3,675,280,786	46,482,291	99,013	6	
936,693,626	1,380	29,886,925	18,679,047	0	1,260,000	436,581	0	87,388,907	0	8,265,407,531	213,838,042	312,221,617	7	
473,730,131	0	22,398,022	18,807,588	0	0	0	0	80,787,653	0	4,385,373,270	-4,105,479	283,694	8	
904,734,241	1,232	34,972,198	25,290,895	0	0	281	950,000	56,845,728	49,190,994	7,522,609,295	7,898,512	8,509,644	9	
636,020,677	1,270	32,900,572	15,932,513	0	1,265,000	163,810	0	75,148,656	0	6,008,787,716	150,212,911	154,992,278	10	
1,740,457,266	3,382	102,963,974	34,721,415	0	0	5,002,000	0	198,563,388	0	14,855,253,452	-82,628,388	5,965,000	11	
872,097,810	1,144	24,993,055	13,248,353	19,162,206	10,714,000	509	113,917	50,462,423	677,114,836	6,765,539,062	-670,832,754	1,102,483	12	
344,148,326	478	10,453,017	8,425,674	0	0	816,000	41,424	39,809,016	0	2,634,699,378	31,533,069	8,558,000	13	
317,812,510	605	15,817,361	3,313,308	0	0	0	0	45,060,344	0	2,726,651,680	3,271,905	0	14	
767,064,972	202,913	34,939,311	28,818,275	0	0	31,502	9,471,706	76,004,436	0	6,337,344,363	70,083,538	34,802,939	19	
749,663,901	200,642	49,806,534	19,047,668	0	0	36,927	0	63,254,281	0	6,520,401,453	317,268,637	26,662,065	28	
685,134,014	1,292	23,636,585	36,580,031	0	0	0	0	60,115,452	0	6,178,572,768	264,238,999	57,411,682	61	
554,227,622	0	30,936,752	10,703,965	0	0	97,511	103,896	53,517,461	0	4,531,839,767	275,004,360	25,168,952	65	
981,950,502	0	58,482,365	19,697,824	0	20,032,000	2,000	75,685	130,023,751	0	9,036,444,524	508,918,636	100,402,000	50	
377,307,105	0	26,288,791	14,809,845	0	0	118,685	0	53,992,305	0	3,373,433,476	140,039,805	121,962,198	37	
240,108,388	0	7,327,788	10,599,848	0	0	131,586	0	30,242,286	0	2,000,140,324	196,590,870	119,389,664	48	
171,172,382	302	8,549,442	11,125,105	0	0	1,452,156	0	15,691,845	0	1,567,095,750	58,574,329	19,336,866	55	
257,289,794	484	17,332,578	6,612,444	0	0	43,289	138,698	31,686,522	0	2,144,894,561	36,727,328	66,995,902	68	
140,236,711	181	5,099,053	7,549,153	0	0	20,004,381	20,866	13,379,730	0	1,187,610,445	67,501,799	20,049,500	70	
300,842,002	401	8,588,362	5,519,950	0	9,910,000	0	107,128	57,006,477	0	2,627,457,311	151,270,355	0	71	
193,725,907	0	8,501,002	6,651,436	0	0	492,245	0	23,377,439	0	1,532,974,026	156,246,908	105,860,979	74	
172,512,001	247	5,394,588	11,064,714	0	0	74,899,000	0	25,751,620	0	1,535,831,533	23,124,669	225,125,000	77	
181,634,849	0	8,437,169	15,524,354	0	0	27,885,000	0	7,585,359	0	1,319,132,590	19,319,493	62,151,643	78	
116,383,721	0	3,451,689	11,104,988	0	5,000,000	22,321	10,770	11,857,887	0	966,781,327	10,478,866	31,334,744	79	
283,716,484	363	10,017,072	3,130,912	0	0	154	0	22,255,682	0	2,183,544,973	0	777,340	81	
33,801,497	0	1,352,704	1,429,506	0	7,602,000	4,237,068	0	5,430,355	0	288,422,272	9,871,584	52,373,572	82	
48,162,189	0	1,259,934	3,523,692	0	472,000	56,408	0	24,662,656	0	377,840,932	7,832,461	5,592,512	83	
214,473,306	0	4,454,895	8,131,145	0	3,782,000	0	0	25,516,455	105,325,741	1,686,703,874	10,338,265	221,884	84	
131,971,702	104	3,105,884	9,674,304	0	0	21,109,000	0	9,191,435	0	969,191,242	5,348,194	55,240,585	86	
147,945,398	0	3,833,465	7,118,451	0	0	6	0	17,770,439	0	1,138,738,493	586,818	20,578	88	
259,199,224	0	8,457,006	5,747,327	0	0	0	16,810	21,798,794	0	1,858,655,500	2,450,929	1,300,000	89	
167,937,319	68,649	7,112,581	12,941,193	0	0	3,000,000	8,819	16,555,396	0	1,127,386,173	9,152,583	20,345,000	90	
160,536,830	69,403	10,389,980	4,356,122	0	0	0	0	5,387,401	0	1,173,454,563	12,615,968	12,040,000	91	
140,726,532	99	7,137,265	6,315,061	0	0	2,000,000	20,712	3,444,593	0	1,058,769,816	836,551	50,000,000	92	
157,088,964	0	5,514,556	8,497,990	0	0	3,024	91,616	17,308,207	0	1,123,130,443	2,156,842	3,562	93	
117,721,760	0	4,772,539	7,295,117	0	0	0	6,164	6,343,987	51,083,613	820,804,379	-24,835,180	0	94	
4,776,530	0	449,578	2,788,545	0	0	17,630	0	2,068,004	0	55,583,662	867,502	56,787,875	95	
11,476,440	33,575	1,910,614	1,054,135	0	0	0	0	1,332,252	0	99,170,310	983,322	750,000	96	
0	11,000	6,884,849	29,823,432	0	0	0	0	30,625,965	0	812,641,976	21,237,383	378,097,442	301	
0	0	11,966,210	21,454,285	0	0	14,000,000	0	24,450,965	0	1,173,761,660	481,594,833	262,073,749	302	

第7表 保険料(税)の賦課状況(一般)その1(医療給付費分)

保険者番号	保険者名	賦課方式	徴収回数	保 険 料 (税) 算 定 額 及 び					
				所 得 割		資 産 割		均 等 割	
				金 額	割 合	金 額	割 合	金 額	割 合
	県 計	—	—	—	—	—	—	—	—
	市 町 村 計	—	—	13,605,679	47.04	978,723	3.38	8,955,217	30.97
	国 保 組 合 計	—	—	—	—	—	—	—	—
	市 計	—	—	12,035,754	47.61	787,840	3.12	7,772,064	30.74
	町 村 計	—	—	1,569,925	43.13	190,883	5.24	1,183,153	32.50
1	鹿 児 島 市	3方式	10	5,036,222	51.02	0	0.00	2,914,569	29.53
2	薩 摩 川 内 市	4方式	8	674,759	42.82	93,538	5.94	487,322	30.92
3	鹿 屋 市	4方式	8	776,434	41.31	114,090	6.07	646,879	34.42
4	枕 崎 市	4方式	6	237,921	48.65	27,407	5.61	144,711	29.60
5	いちき串木野市	4方式	6	211,653	43.73	32,499	6.72	150,276	31.06
6	阿 久 根 市	4方式	8	134,069	41.84	22,742	7.10	102,400	31.96
7	出 水 市	4方式	8	496,850	47.51	51,814	4.95	315,140	30.13
8	伊 佐 市	4方式	6	172,601	43.82	31,849	8.09	113,595	28.84
9	指 宿 市	4方式	8	487,351	46.77	51,667	4.96	330,307	31.70
10	南 さ つ ま 市	4方式	6	276,845	44.71	37,565	6.07	191,950	31.00
11	霧 島 市	3方式	9	904,159	49.73	0	0.00	557,330	30.65
12	奄 美 市	3方式	8	307,101	47.92	0	0.00	231,680	36.14
13	西 之 表 市	4方式	6	186,711	46.58	20,558	5.13	127,508	31.82
14	垂 水 市	4方式	8	124,824	42.26	22,491	7.62	95,452	32.32
19	南 九 州 市	4方式	10	486,105	50.51	56,497	5.87	291,912	30.34
28	日 置 市	4方式	6	377,906	46.99	58,665	7.30	225,596	28.06
61	曾 於 市	4方式	9	296,297	38.38	70,283	9.10	263,465	34.12
65	志 布 志 市	4方式	10	272,094	43.39	37,077	5.91	200,140	31.91
50	始 良 市	4方式	10	575,852	46.45	59,098	4.77	381,832	30.81
37	さ つ ま 町	4方式	8	141,336	44.75	24,304	7.70	91,168	28.87
48	長 島 町	4方式	6	75,452	36.87	22,090	10.79	72,144	35.24
55	湧 水 町	4方式	8	63,708	34.40	24,475	13.21	61,210	33.04
68	大 崎 町	4方式	8	113,895	40.59	24,164	8.61	92,674	33.03
70	東 串 良 町	4方式	7	96,296	55.72	8,385	4.85	44,334	25.65
71	肝 付 町	4方式	7	95,500	38.50	17,274	6.96	84,652	34.12
74	錦 江 町	4方式	6	76,183	44.92	11,569	6.82	51,035	30.09
77	南 大 隅 町	4方式	6	69,239	40.80	13,816	8.14	54,840	32.31
78	中 種 子 町	4方式	6	105,630	42.50	20,915	8.41	77,436	31.15
79	南 種 子 町	4方式	6	48,762	36.57	7,915	5.94	50,975	38.23
81	屋 久 島 町	3方式	8	140,024	49.49	0	0.00	87,858	31.06
82	大 和 村	3方式	10	9,319	43.41	0	0.00	7,254	33.79
83	宇 検 村	3方式	10	11,609	46.02	0	0.00	7,384	29.27
84	瀬 戸 内 町	3方式	8	54,951	50.12	0	0.00	33,814	30.85
86	龍 郷 町	4方式	10	41,122	45.81	4,242	4.73	26,273	29.27
88	喜 界 町	4方式	6	55,524	38.87	3,557	2.49	54,971	38.48
89	徳 之 島 町	3方式	5	77,857	42.11	0	0.00	62,146	33.61
90	天 城 町	3方式	6	45,152	44.32	0	0.00	33,420	32.81
91	伊 仙 町	3方式	5	41,456	38.71	0	0.00	38,262	35.73
92	和 泊 町	4方式	7	58,973	42.86	2,173	1.58	51,490	37.42
93	知 名 町	4方式	8	85,199	48.54	5,848	3.33	51,338	29.25
94	与 論 町	3方式	8	55,587	46.50	0	0.00	44,146	36.92
95	三 島 村	4方式	4	2,003	66.58	156	5.18	428	14.22
96	十 島 村	3方式	8	5,148	49.43	0	0.00	3,901	37.45
301	医 科 医 師	その他	12	—	—	—	—	—	—
302	歯 科 医 師	その他	12	—	—	—	—	—	—

(単位：千円, %)

構成割合			計	軽減額	その他減免額	限度額を超える額	増減額	調定額	保険者番号
平	等	割							
金	額	割	合	金	額				
—	—	—	—	—	—	—	—	23,829,042	
5,380,801	18.61	28,920,420	4,505,921	38,259	1,352,311	69,377	23,093,306		
—	—	—	—	—	—	—	735,736		
4,684,505	18.53	25,280,163	3,854,415	35,485	1,247,074	72,157	20,215,346		
696,296	19.13	3,640,257	651,506	2,774	105,237	-2,780	2,877,960		
1,919,518	19.45	9,870,309	1,449,273	20,371	611,022	38,174	7,827,817	1	
320,220	20.32	1,575,839	265,256	1,375	49,732	21,905	1,281,381	2	
342,022	18.20	1,879,425	305,647	4,989	85,316	-60,056	1,423,417	3	
78,900	16.14	488,939	65,043	384	28,781	4,286	399,017	4	
89,467	18.49	483,895	75,162	373	9,456	6,074	404,978	5	
61,192	19.10	320,403	56,482	120	3,788	4,829	264,842	6	
182,133	17.41	1,045,937	159,311	334	60,580	13,526	839,238	7	
75,820	19.25	393,865	63,890	0	7,925	7,363	329,413	8	
172,611	16.57	1,041,936	132,107	443	38,010	7,938	879,314	9	
112,835	18.22	619,195	97,805	0	20,477	3,642	504,555	10	
356,700	19.62	1,818,189	305,260	4,743	85,406	10,712	1,433,492	11	
102,199	15.94	640,980	122,660	351	16,135	-9,294	492,540	12	
65,993	16.47	400,770	58,384	164	13,100	1,126	330,248	13	
52,553	17.80	295,320	56,364	107	10,849	1,297	229,297	14	
127,755	13.28	962,269	110,627	714	65,588	-3,541	781,799	19	
141,920	17.65	804,087	108,567	640	38,936	-2,000	653,944	28	
142,098	18.40	772,143	139,775	0	29,578	6,811	609,601	61	
117,852	18.79	627,163	106,947	0	26,904	6,502	499,814	65	
222,717	17.97	1,239,499	175,855	377	45,491	12,863	1,030,639	50	
58,991	18.68	315,799	51,446	0	3,668	5,755	266,440	37	
35,008	17.10	204,694	38,919	0	6,504	-2,936	156,335	48	
35,842	19.35	185,235	35,310	0	4,122	-970	144,833	55	
49,847	17.77	280,580	50,621	24	13,146	-2,260	214,529	68	
23,826	13.78	172,841	20,396	0	14,549	10	137,906	70	
50,658	20.42	248,084	50,047	5	3,283	-2,371	192,378	71	
30,823	18.17	169,610	30,867	81	4,895	1,020	134,787	74	
31,830	18.75	169,725	33,511	0	5,724	5,111	135,601	77	
44,604	17.94	248,585	33,935	85	8,485	1,773	207,853	78	
25,674	19.26	133,326	21,368	0	1,379	-2,151	108,428	79	
55,010	19.45	282,892	45,784	1,135	8,954	2,307	229,326	81	
4,894	22.80	21,467	5,035	0	0	315	16,747	82	
6,235	24.71	25,228	5,553	0	81	604	20,198	83	
20,859	19.03	109,624	19,389	0	1,198	1,064	90,101	84	
18,124	20.19	89,761	16,638	0	1,735	-385	71,003	86	
28,791	20.16	142,843	28,457	38	3,619	-2,496	108,233	88	
44,892	24.28	184,895	42,311	1,094	6,958	-2,294	132,238	89	
23,300	22.87	101,872	24,583	0	3,151	-2,192	71,946	90	
27,369	25.56	107,087	30,145	0	3,345	2,383	75,980	91	
24,953	18.14	137,589	21,473	0	1,239	-1,856	113,021	92	
33,149	18.88	175,534	22,366	0	5,981	-5,535	141,652	93	
19,828	16.58	119,561	21,003	312	3,221	1,198	96,223	94	
422	14.02	3,009	249	0	0	499	3,259	95	
1,367	13.12	10,416	2,100	0	0	627	8,943	96	
—	—	—	—	—	—	—	317,299	301	
—	—	—	—	—	—	—	418,437	302	

第7表 保険料(税)の賦課状況(一般)その2(医療給付費分)

保険者番号	保険者名	料(税)率				賦課限度額	課税対象額	
		所得割(%)	資産割(%)	均等割(円)	平等割(円)		所得割	資産割
	県計	—	—	—	—	—	—	—
	市町村計	—	—	—	—	—	172,803,975	4,298,334
	国保組合計	—	—	—	—	—	—	—
	市計	—	—	—	—	—	151,964,129	3,558,891
	町村計	—	—	—	—	—	20,839,846	739,443
1	鹿児島市	8.00	0.00	21,000	23,300	510	62,952,772	0
2	薩摩川内市	8.50	20.00	22,000	24,000	510	7,938,376	467,690
3	鹿屋市	7.50	21.00	22,900	20,600	510	10,352,496	543,290
4	枕崎市	7.50	18.20	21,000	20,000	510	3,172,290	150,594
5	いちき串木野市	8.40	23.50	21,000	21,600	510	2,519,683	138,298
6	阿久根市	7.00	20.00	16,000	17,000	510	1,915,294	113,710
7	出水市	8.00	15.00	20,000	21,000	510	6,210,649	345,430
8	伊佐市	6.40	22.70	15,000	17,000	510	2,696,918	140,307
9	指宿市	7.90	19.50	23,700	22,700	510	6,169,036	264,963
10	南さつま市	7.60	24.00	20,000	20,000	510	3,644,247	156,522
11	霧島市	8.90	0.00	19,500	20,500	510	10,159,144	0
12	奄美市	7.06	0.00	16,000	12,200	510	4,349,892	0
13	西之表市	8.10	25.90	22,500	21,000	510	2,305,099	79,379
14	垂水市	8.80	30.70	20,400	19,500	510	1,418,466	73,264
19	南九州市	6.90	24.30	24,000	20,000	510	7,045,025	232,505
28	日置市	8.55	32.00	19,500	20,000	510	4,419,978	183,329
61	曾於市	7.30	32.00	23,000	22,000	510	4,060,242	219,635
65	志布志市	7.20	24.00	20,000	21,500	510	3,779,103	154,487
50	始良市	8.40	20.00	22,000	22,000	510	6,855,419	295,488
37	さつま町	6.50	26.00	15,400	17,100	510	2,174,407	93,478
48	長島町	6.00	30.00	18,000	19,000	510	1,257,540	73,634
55	湧水町	7.00	46.00	20,700	20,700	510	910,124	53,207
68	大崎町	7.30	29.40	20,700	19,300	510	1,560,204	82,194
70	東串良町	8.20	20.00	18,000	19,000	510	1,174,354	41,923
71	肝付町	6.80	25.00	17,000	17,500	510	1,404,428	69,097
74	錦江町	7.70	28.00	16,500	19,000	510	989,410	41,318
77	南大隅町	9.00	32.00	20,000	20,000	510	769,323	43,177
78	中種子町	8.60	36.00	27,000	27,000	510	1,228,261	58,098
79	南種子町	6.50	18.00	25,000	23,000	510	750,207	43,970
81	屋久島町	8.40	0.00	18,000	20,000	510	1,666,959	0
82	大和村	8.00	0.00	13,000	15,000	510	116,489	0
83	宇検村	8.00	0.00	13,000	17,000	510	145,118	0
84	瀬戸内町	6.00	0.00	11,000	11,000	510	915,851	0
86	龍郷町	6.50	20.00	13,000	16,000	510	632,645	21,209
88	喜界町	7.63	14.50	19,500	18,000	510	727,722	24,534
89	徳之島町	8.20	0.00	14,000	18,000	510	949,479	0
90	天城町	8.80	0.00	12,000	16,000	510	513,093	0
91	伊仙町	10.00	0.00	14,000	18,000	510	414,558	0
92	和泊町	6.90	4.00	19,000	18,000	510	854,703	54,320
93	知名町	9.50	15.00	19,000	23,000	510	896,843	38,984
94	与論町	8.20	0.00	20,600	17,700	510	677,896	0
95	三島村	6.00	52.00	4,500	6,300	510	33,390	300
96	十島村	6.70	0.00	14,500	8,400	510	76,842	0
301	医師	—	—	—	—	—	—	—
302	歯科医師	—	—	—	—	—	—	—

(単位：千円)

課税対象世帯数	軽減世帯数	減免世帯数	限度額を超える世帯	課税対象被保険者数	所得割の算定基礎	資産割の算定基礎	保険者番号
—	—	—	—	—	—	—	
265,214	157,596	1,551	3,773	439,814	—	—	
—	—	—	—	—	—	—	
225,872	132,130	1,483	3,425	372,469	—	—	
39,342	25,466	68	348	67,345	—	—	
85,626	47,537	824	1,329	138,789	課 税 総 所 得 金 額 (た だ し 書 き 方 式)	土 地 家 屋 に 係 る 部 分 の 額	1
14,039	8,662	63	176	22,151			2
16,603	9,717	91	246	28,248			3
4,155	2,433	11	90	6,891			4
4,374	2,624	20	40	7,156			5
3,819	2,485	11	22	6,400			6
9,130	5,586	20	166	15,757			7
4,736	2,982	0	38	7,573			8
7,994	4,267	13	164	13,937			9
5,995	3,672	0	79	9,605			10
17,400	10,821	349	230	28,581			11
8,668	5,729	9	50	14,480			12
3,304	1,959	5	58	5,667			13
2,852	1,966	8	44	4,679			14
6,762	3,664	15	272	12,163			19
7,096	4,102	33	106	11,569			28
6,865	4,433	0	100	11,460			61
5,781	3,660	0	96	10,007			65
10,673	5,831	11	119	17,356			50
3,659	2,346	0	23	5,920			37
1,939	1,319	0	21	4,008			48
1,832	1,240	0	13	2,957			55
2,722	1,744	2	37	4,477			68
1,329	801	0	36	2,463			70
3,064	2,064	1	16	4,981			71
1,716	1,206	7	26	3,093			74
1,696	1,196	0	20	2,742			77
1,744	965	2	37	2,868			78
1,182	667	0	8	2,039			79
2,837	1,702	22	35	4,881			81
342	253	0	0	558			82
389	276	0	1	568			83
1,973	1,258	0	4	3,074	84		
1,176	789	0	5	2,021	86		
1,691	1,092	2	8	2,819	88		
2,578	1,758	17	13	4,439	89		
1,518	1,115	0	6	2,785	90		
1,598	1,231	0	3	2,733	91		
1,440	787	0	6	2,710	92		
1,496	773	0	20	2,702	93		
1,179	731	15	10	2,143	94		
72	38	0	0	95	95		
170	115	0	0	269	96		
—	—	—	—	—	—	301	
—	—	—	—	—	—	302	

第8表 保険料(税)の賦課状況(一般)その1(後期高齢者支援金分)

保険者番号	保険者名	賦課方式	徴収回数	保 険 料 (税) 算 定 額 及 び					
				所 得 割		資 産 割		均 等 割	
				金 額	割 合	金 額	割 合	金 額	割 合
	県 計	—	—	—	—	—	—	—	—
	市 町 村 計	—	—	4,589,359	47.40	342,399	3.54	3,009,483	31.08
	国 保 組 合 計	—	—	—	—	—	—	—	—
	市 計	—	—	4,017,930	48.17	263,840	3.16	2,567,363	30.77
	町 村 計	—	—	571,429	42.66	78,559	5.87	442,120	33.01
1	鹿 児 島 市	3方式	10	1,636,771	53.10	0	0.00	860,492	27.92
2	薩 摩 川 内 市	4方式	8	190,517	43.27	28,061	6.37	155,057	35.21
3	鹿 屋 市	4方式	8	362,334	44.54	38,030	4.68	276,830	34.04
4	枕 崎 市	4方式	6	85,650	50.95	11,143	6.63	44,102	26.23
5	いちき串木野市	4方式	6	50,392	44.71	8,989	7.98	32,202	28.57
6	阿 久 根 市	4方式	8	47,882	44.69	5,685	5.30	32,000	29.86
7	出 水 市	4方式	8	124,210	40.22	20,726	6.71	94,542	30.61
8	伊 佐 市	4方式	6	59,331	44.96	10,241	7.76	37,865	28.69
9	指 宿 市	4方式	8	123,378	44.91	14,572	5.31	93,378	34.00
10	南 さ つ ま 市	4方式	6	87,424	45.11	9,391	4.85	61,424	31.70
11	霧 島 市	3方式	9	345,407	48.36	0	0.00	240,080	33.61
12	奄 美 市	3方式	8	190,523	52.09	0	0.00	121,632	33.25
13	西 之 表 市	4方式	6	50,710	46.57	5,635	5.17	36,836	33.83
14	垂 水 市	4方式	8	34,042	35.68	6,007	6.29	34,625	36.28
19	南 九 州 市	4方式	10	154,987	51.95	17,437	5.84	87,574	29.36
28	日 置 市	4方式	6	128,178	43.14	23,098	7.78	92,552	31.16
61	曾 於 市	4方式	9	68,999	41.08	15,812	9.42	57,275	34.11
65	志 布 志 市	4方式	10	105,813	45.81	19,464	8.43	70,049	30.33
50	始 良 市	4方式	10	171,382	39.77	29,549	6.86	138,848	32.22
37	さ つ ま 町	4方式	8	60,882	44.85	10,283	7.57	39,072	28.78
48	長 島 町	4方式	6	47,786	44.46	11,045	10.28	32,064	29.83
55	湧 水 町	4方式	8	14,561	33.93	5,853	13.64	14,194	33.07
68	大 崎 町	4方式	8	42,125	39.57	11,342	10.65	34,921	32.80
70	東 串 良 町	4方式	7	31,707	47.27	3,773	5.63	20,936	31.21
71	肝 付 町	4方式	7	49,154	41.30	8,292	6.97	39,836	33.48
74	錦 江 町	4方式	6	27,702	48.31	2,892	5.04	17,012	29.67
77	南 大 隅 町	4方式	6	16,925	39.18	3,022	6.99	13,710	31.73
78	中 種 子 町	4方式	6	11,054	39.70	2,324	8.35	9,178	32.96
79	南 種 子 町	4方式	6	7,502	19.97	2,198	5.86	18,351	48.89
81	屋 久 島 町	3方式	8	51,675	47.92	0	0.00	34,167	31.68
82	大 和 村	3方式	10	4,193	41.77	0	0.00	4,018	40.03
83	宇 検 村	3方式	10	4,643	45.31	0	0.00	3,806	37.15
84	瀬 戸 内 町	3方式	8	45,792	53.53	0	0.00	24,592	28.74
86	龍 郷 町	4方式	10	18,979	40.87	4,242	9.14	14,147	30.47
88	喜 界 町	4方式	6	17,464	40.00	898	2.06	14,095	32.29
89	徳 之 島 町	3方式	5	37,979	49.27	0	0.00	26,634	34.55
90	天 城 町	3方式	6	17,444	36.50	0	0.00	20,888	43.70
91	伊 仙 町	3方式	5	8,290	39.38	0	0.00	8,199	38.95
92	和 泊 町	4方式	7	17,949	32.37	5,975	10.78	21,680	39.10
93	知 名 町	4方式	8	20,627	37.00	6,315	11.33	19,725	35.38
94	与 論 町	3方式	8	12,202	45.41	0	0.00	10,072	37.49
95	三 島 村	4方式	4	1,336	66.57	105	5.23	285	14.20
96	十 島 村	3方式	8	3,458	70.47	0	0.00	538	10.96
301	医 科 医 師	その他	12	0	0.00	0	0.00	0	0.00
302	歯 科 医 師	その他	12	0	0.00	0	0.00	0	0.00

(単位：千円、%)

構成割合			計	軽減額	その他減免額	限度額を超える額	増減額	調定額	保険者番号
平等割		金							
金額	割合	金額							
—	—	—	—	—	—	—	—	7,796,472	
1,740,671	17.98	9,681,912	1,502,305	12,965	628,102	5,378	7,543,918		
—	—	—	—	—	—	—	252,554		
1,493,481	17.90	8,342,614	1,261,870	11,915	560,282	9,796	6,518,343		
247,190	18.46	1,339,298	240,435	1,050	67,820	-4,418	1,025,575		
584,918	18.98	3,082,181	433,595	6,242	241,390	14,858	2,415,812	1	
66,713	15.15	440,348	72,310	382	14,978	5,714	358,392	2	
136,145	16.74	813,339	127,587	2,176	75,452	-25,456	582,668	3	
27,221	16.19	168,116	20,822	143	14,640	945	133,456	4	
21,124	18.74	112,707	16,749	85	1,694	1,312	95,491	5	
21,597	20.15	107,164	18,544	40	2,327	1,674	87,927	6	
69,384	22.46	308,862	52,766	107	15,209	2,980	243,760	7	
24,530	18.59	131,967	21,033	0	4,318	2,156	108,772	8	
43,343	15.78	274,671	35,782	117	8,461	1,792	232,103	9	
35,543	18.34	193,782	31,104	0	8,085	913	155,506	10	
128,760	18.03	714,247	123,077	1,790	51,490	2,984	540,874	11	
53,613	14.66	365,768	64,381	165	29,713	-4,890	266,619	12	
15,713	14.43	108,894	15,787	44	3,510	156	89,709	13	
20,752	21.75	95,426	21,122	39	3,239	164	71,190	14	
38,327	12.85	298,325	33,188	219	27,122	-1,344	236,452	19	
53,220	17.92	297,048	43,026	249	18,651	-1,178	233,944	28	
25,836	15.39	167,922	28,543	0	4,930	1,379	135,828	61	
35,630	15.43	230,956	35,431	0	18,183	2,272	179,614	65	
91,112	21.15	430,891	67,023	117	16,890	3,365	350,226	50	
25,528	18.80	135,765	22,138	0	5,327	2,319	110,619	37	
16,583	15.43	107,478	17,682	0	11,688	-1,410	76,698	48	
8,311	19.36	42,919	8,188	0	753	-318	33,660	55	
18,079	16.98	106,467	18,808	9	7,468	-1,030	79,152	68	
10,659	15.89	67,075	9,435	0	6,681	-266	50,693	70	
21,711	18.25	118,993	22,730	2	4,826	-1,329	90,106	71	
9,734	16.98	57,340	10,072	24	3,185	335	44,394	74	
9,549	22.10	43,206	9,030	0	1,124	1,103	34,155	77	
5,286	18.99	27,842	4,022	10	58	52	23,804	78	
9,488	25.28	37,539	7,764	0	60	-865	28,850	79	
22,004	20.40	107,846	18,010	431	5,592	819	84,632	81	
1,827	18.20	10,038	2,409	0	20	83	7,692	82	
1,797	17.54	10,246	2,267	0	155	244	8,068	83	
15,170	17.73	85,554	14,101	0	5,590	784	66,647	84	
9,062	19.52	46,430	8,687	0	2,478	-288	34,977	86	
11,197	25.65	43,654	8,643	12	1,294	-766	32,939	88	
12,470	16.18	77,083	15,440	492	5,659	-900	54,592	89	
9,466	19.80	47,798	13,140	0	1,799	-1,030	31,829	90	
4,562	21.67	21,051	5,857	0	554	430	15,070	91	
9,842	17.75	55,446	8,850	0	1,004	-1,107	44,485	92	
9,080	16.29	55,747	7,594	0	1,703	-2,137	44,313	93	
4,593	17.10	26,867	4,816	70	451	199	21,729	94	
281	14.00	2,007	166	0	1	321	2,161	95	
911	18.57	4,907	586	0	350	339	4,310	96	
0	0.00	69,728	0	0	0	0	69,728	301	
0	0.00	182,602	0	0	0	224	182,826	302	

第8表 保険料(税)の賦課状況(一般)その2(後期高齢者支援金分)

保険者番号	保険者名	料(税)率				賦課限度額	課税対象額	
		所得割 (%)	資産割 (%)	均等割 (円)	平等割 (円)		所得割	資産割
	県計	—	—	—	—	—	—	—
	市町村計	—	—	—	—	—	172,803,975	4,298,334
	国保組合計	—	—	—	—	—	—	—
	市計	—	—	—	—	—	151,964,129	3,558,891
	町村計	—	—	—	—	—	20,839,846	739,443
1	鹿児島市	2.60	0.00	6,200	7,100	140	62,952,772	0
2	薩摩川内市	2.40	6.00	7,000	5,000	140	7,938,376	467,690
3	鹿屋市	3.50	7.00	9,800	8,200	140	10,352,496	543,290
4	枕崎市	2.70	7.40	6,400	6,900	140	3,172,290	150,594
5	いちき串木野市	2.00	6.50	4,500	5,100	140	2,519,683	138,298
6	阿久根市	2.50	5.00	5,000	6,000	140	1,915,294	113,710
7	出水市	2.00	6.00	6,000	8,000	140	6,210,649	345,430
8	伊佐市	2.20	7.30	5,000	5,500	140	2,696,918	140,307
9	指宿市	2.00	5.50	6,700	5,700	140	6,169,036	264,963
10	南さつま市	2.40	6.00	6,400	6,300	140	3,644,247	156,522
11	霧島市	3.40	0.00	8,400	7,400	140	10,159,144	0
12	奄美市	4.38	0.00	8,400	6,400	140	4,349,892	0
13	西之表市	2.20	7.10	6,500	5,000	140	2,305,099	79,379
14	垂水市	2.40	8.20	7,400	7,700	140	1,418,466	73,264
19	南九州市	2.20	7.50	7,200	6,000	140	7,045,025	232,505
28	日置市	2.90	12.60	8,000	7,500	140	4,419,978	183,329
61	曾於市	1.70	7.20	5,000	4,000	140	4,060,242	219,635
65	志布志市	2.80	12.60	7,000	6,500	140	3,779,103	154,487
50	始良市	2.50	10.00	8,000	9,000	140	6,855,419	295,488
37	さつま町	2.80	11.00	6,600	7,400	140	2,174,407	93,478
48	長島町	3.80	15.00	8,000	9,000	140	1,257,540	73,634
55	湧水町	1.60	11.00	4,800	4,800	140	910,124	53,207
68	大崎町	2.70	13.80	7,800	7,000	140	1,560,204	82,194
70	東串良町	2.70	9.00	8,500	8,500	140	1,174,354	41,923
71	肝付町	3.50	12.00	8,000	7,500	140	1,404,428	69,097
74	錦江町	2.80	7.00	5,500	6,000	140	989,410	41,318
77	南大隅町	2.20	7.00	5,000	6,000	140	769,323	43,177
78	中種子町	0.90	4.00	3,200	3,200	140	1,228,261	58,098
79	南種子町	1.00	5.00	9,000	8,500	140	750,207	43,970
81	屋久島町	3.10	0.00	7,000	8,000	140	1,666,959	0
82	大和村	3.60	0.00	7,200	5,600	140	116,489	0
83	宇検村	3.20	0.00	6,700	4,900	140	145,118	0
84	瀬戸内町	5.00	0.00	8,000	8,000	140	915,851	0
86	龍郷町	3.00	20.00	7,000	8,000	140	632,645	21,209
88	喜界町	2.40	3.66	5,000	7,000	140	727,722	24,534
89	徳之島町	4.00	0.00	6,000	5,000	140	949,479	0
90	天城町	3.40	0.00	7,500	6,500	140	513,093	0
91	伊仙町	2.00	0.00	3,000	3,000	140	414,558	0
92	和泊町	2.10	11.00	8,000	7,100	140	854,703	54,320
93	知名町	2.30	16.20	7,300	6,300	140	896,843	38,984
94	与論町	1.80	0.00	4,700	4,100	140	677,896	0
95	三島村	4.00	35.00	3,000	4,200	140	33,390	300
96	十島村	4.50	0.00	2,000	5,600	140	76,842	0
301	医師	0.00	0.00	0	0	0	0	0
302	歯科医師	0.00	0.00	0	0	0	0	0

(単位：千円)

課税対象世帯数	軽減世帯数	減免世帯数	限度額を超える世帯	課税対象被保険者数	所得割の算定基礎	資産割の算定基礎	保険者番号
—	—	—	—	—	—	—	
265,214	157,596	1,524	5,915	439,814	—	—	
—	—	—	—	—	—	—	
225,872	132,130	1,456	5,163	372,469	—	—	
39,342	25,466	68	752	67,345	—	—	
85,626	47,537	824	1,800	138,789	課 税 総 所 得 金 額 (た だ し 書 き 方 式)	土 地 家 屋 に 係 る 部 分 の 額	1
14,039	8,662	63	191	22,151			2
16,603	9,717	91	690	28,248			3
4,155	2,433	11	130	6,891			4
4,374	2,624	20	26	7,156			5
3,819	2,485	11	39	6,400			6
9,130	5,586	20	154	15,757			7
4,736	2,982	0	59	7,573			8
7,994	4,267	13	140	13,937			9
5,995	3,672	0	103	9,605			10
17,400	10,821	322	497	28,581			11
8,668	5,729	9	285	14,480			12
3,304	1,959	5	53	5,667			13
2,852	1,966	8	45	4,679			14
6,762	3,664	15	350	12,163			19
7,096	4,102	33	182	11,569			28
6,865	4,433	0	61	11,460			61
5,781	3,660	0	188	10,007			65
10,673	5,831	11	170	17,356			50
3,659	2,346	0	82	5,920			37
1,939	1,319	0	116	4,008			48
1,832	1,240	0	7	2,957			55
2,722	1,744	2	71	4,477			68
1,329	801	0	64	2,463			70
3,064	2,064	1	61	4,981			71
1,716	1,206	7	45	3,093			74
1,696	1,196	0	15	2,742			77
1,744	965	2	1	2,868			78
1,182	667	0	1	2,039			79
2,837	1,702	22	62	4,881			81
342	253	0	2	558	82		
389	276	0	2	568	83		
1,973	1,258	0	68	3,074	84		
1,176	789	0	27	2,021	86		
1,691	1,092	2	13	2,819	88		
2,578	1,758	17	39	4,439	89		
1,518	1,115	0	14	2,785	90		
1,598	1,231	0	3	2,733	91		
1,440	787	0	22	2,710	92		
1,496	773	0	24	2,702	93		
1,179	731	15	8	2,143	94		
72	38	0	1	95	95		
170	115	0	4	269	96		
1,166	0	0	0	2,916	301		
2,775	0	0	0	4,761	302		

第9表 保険料(税)の賦課状況(一般)その2(介護保険)

保険者番号	保険者名	料(税) 率				賦課限度額	課税対象額	
		所得割 (%)	資産割 (%)	均等割 (円)	平等割 (円)		所得割	資産割
	県計	-	-	-	-	-	-	-
	市町村計	-	-	-	-	-	90,482,262	2,192,172
	国保組合計	-	-	-	-	-	-	-
	市計	-	-	-	-	-	78,103,596	1,779,217
	町村計	-	-	-	-	-	12,378,666	412,955
1	鹿児島市	2.40	0.00	7,400	6,400	120	28,586,310	0
2	薩摩川内市	2.60	8.00	8,500	6,000	120	3,818,378	210,175
3	鹿屋市	2.50	5.00	8,700	5,500	120	5,797,075	273,208
4	枕崎市	2.60	10.40	10,000	5,600	120	1,970,464	80,877
5	いちき串木野市	1.77	6.50	8,000	4,400	120	1,202,209	62,133
6	阿久根市	1.00	5.00	5,500	3,200	120	1,050,530	54,375
7	出水市	2.00	5.00	6,500	6,000	120	3,462,678	182,026
8	伊佐市	1.10	7.00	6,000	3,500	120	1,510,748	68,189
9	指宿市	1.90	6.00	8,000	4,400	120	3,641,984	137,177
10	南さつま市	1.90	9.00	7,500	4,900	120	2,051,687	81,788
11	霧島市	2.05	0.00	8,000	5,100	120	5,258,718	0
12	奄美市	3.30	0.00	9,200	5,900	120	2,631,864	0
13	西之表市	2.10	8.00	8,000	6,500	120	1,446,634	42,571
14	垂水市	1.60	9.30	6,800	4,900	120	826,039	39,309
19	南九州市	2.10	9.20	9,800	5,600	120	4,641,840	129,635
28	日置市	2.00	9.16	7,000	4,500	120	2,288,048	84,168
61	曾於市	1.30	5.80	7,000	4,000	120	2,547,443	118,024
65	志布志市	3.00	3.40	9,300	5,300	120	2,293,456	83,831
50	始良市	1.20	5.00	5,500	4,000	120	3,077,491	131,731
37	さつま町	1.00	6.20	5,800	4,200	120	1,194,031	47,496
48	長島町	2.40	12.00	8,500	8,500	120	726,578	43,908
55	湧水町	1.00	5.50	5,800	4,100	120	511,488	26,286
68	大崎町	1.90	11.10	7,600	5,000	120	916,075	41,912
70	東串良町	2.30	10.20	9,500	9,500	120	811,676	24,083
71	肝付町	2.30	7.00	8,500	6,500	120	794,725	36,006
74	錦江町	2.50	8.00	6,700	5,000	120	614,856	22,501
77	南大隅町	2.20	7.00	8,000	5,000	120	431,245	22,852
78	中種子町	1.20	8.00	6,500	6,400	120	832,703	35,860
79	南種子町	1.00	7.00	8,000	6,500	120	493,854	26,907
81	屋久島町	2.40	0.00	7,000	6,000	120	920,429	0
82	大和村	2.00	0.00	6,500	3,800	120	79,948	0
83	宇検村	2.40	0.00	6,700	4,100	120	94,058	0
84	瀬戸内町	2.00	0.00	6,000	4,000	120	540,957	0
86	龍郷町	1.80	15.00	7,000	4,500	120	351,917	10,802
88	喜界町	2.30	4.64	6,600	5,600	120	418,083	13,887
89	徳之島町	2.60	0.00	5,400	3,100	120	530,622	0
90	天城町	2.60	0.00	5,300	3,600	120	257,458	0
91	伊仙町	3.70	0.00	5,500	3,500	120	213,817	0
92	和泊町	1.35	4.40	7,500	5,000	120	568,118	36,223
93	知名町	0.76	7.50	5,400	3,300	120	560,079	24,139
94	与論町	1.40	0.00	5,100	3,100	120	451,332	0
95	三島村	1.30	6.90	3,600	1,500	120	16,649	93
96	十島村	2.00	0.00	4,700	2,100	120	47,968	0
301	医師	-	-	-	-	-	-	-
302	歯科医師	-	-	-	-	-	-	-

第11表 保険料(税)収納状況(一般)

保健者番号	保 険 者 名	調 定 額			収 納 額		
		現 年 分	滞 納 繰 越 分	計	現 年 分	滞 納 繰 越 分	計
	県 計	34,581,500,111	14,200,281,689	48,781,781,800	31,383,936,610	1,888,013,564	33,271,950,174
	市 町 村 計	33,482,840,823	14,199,111,990	47,681,952,813	30,286,051,622	1,887,010,164	32,173,061,786
	国 保 組 合 計	1,098,659,288	1,169,699	1,099,828,987	1,097,884,988	1,003,400	1,098,888,388
	市 計	29,174,959,280	12,712,523,416	41,887,482,696	26,292,509,217	1,637,468,419	27,929,977,636
	町 村 計	4,307,881,543	1,486,588,574	5,794,470,117	3,993,542,405	249,541,745	4,243,084,150
1	鹿 児 島 市	11,168,077,184	5,844,436,661	17,012,513,845	9,753,882,048	522,570,562	10,276,452,610
2	薩 摩 川 内 市	1,796,818,384	816,837,658	2,613,656,042	1,637,977,281	85,159,764	1,723,137,045
3	鹿 屋 市	2,204,673,847	873,152,980	3,077,826,827	1,953,391,467	128,260,953	2,081,652,420
4	枕 崎 市	595,762,678	94,989,122	690,751,800	561,176,040	23,502,846	584,678,886
5	いちき串木野市	535,015,068	196,739,517	731,754,585	509,729,456	25,812,984	535,542,440
6	阿 久 根 市	376,812,290	177,158,136	553,970,426	348,693,331	24,040,712	372,734,043
7	出 水 市	1,183,887,648	456,685,126	1,640,572,774	1,118,107,725	66,132,460	1,184,240,185
8	伊 佐 市	468,913,161	164,813,750	633,726,911	429,728,662	24,304,159	454,032,821
9	指 宿 市	1,216,191,096	349,242,596	1,565,433,692	1,116,697,869	58,142,373	1,174,840,242
10	南 さ つ ま 市	715,514,040	121,710,283	837,224,323	686,902,339	19,752,143	706,654,482
11	霧 島 市	2,129,040,076	1,030,161,981	3,159,202,057	1,897,164,792	184,312,602	2,081,477,394
12	奄 美 市	871,916,400	718,616,744	1,590,533,144	791,900,350	85,734,221	877,634,571
13	西 之 表 市	468,286,281	163,099,987	631,386,268	431,266,087	26,064,808	457,330,895
14	垂 水 市	325,216,268	112,376,542	437,592,810	303,298,094	25,651,294	328,949,388
19	南 九 州 市	1,145,486,556	189,657,865	1,335,144,421	1,098,742,509	43,941,858	1,142,684,367
28	日 置 市	952,783,068	317,542,918	1,270,325,986	876,238,733	80,535,071	956,773,804
61	曾 於 市	806,784,512	246,986,109	1,053,770,621	762,275,280	47,488,815	809,764,095
65	志 布 志 市	767,506,015	264,476,922	1,031,982,937	719,875,130	46,061,102	765,936,232
50	始 良 市	1,446,274,708	573,838,519	2,020,113,227	1,295,462,024	119,999,692	1,415,461,716
37	さ つ ま 町	403,230,690	121,777,967	525,008,657	385,105,279	21,135,632	406,240,911
48	長 島 町	265,264,986	22,465,792	287,730,778	253,265,557	7,354,256	260,619,813
55	湧 水 町	190,172,530	109,630,399	299,802,929	176,145,269	14,111,643	190,256,912
68	大 崎 町	322,386,335	98,042,882	420,429,217	302,950,370	16,261,164	319,211,534
70	東 串 良 町	215,241,539	54,574,552	269,816,091	204,376,274	9,615,638	213,991,912
71	肝 付 町	315,588,797	104,247,534	419,836,331	292,106,886	14,018,587	306,125,473
74	錦 江 町	202,292,943	30,244,755	232,537,698	190,726,213	6,070,057	196,796,270
77	南 大 隅 町	187,397,567	34,879,613	222,277,180	179,734,830	8,562,478	188,297,308
78	中 種 子 町	252,555,830	84,756,376	337,312,206	236,532,254	12,113,314	248,645,568
79	南 種 子 町	150,889,084	106,539,353	257,428,437	138,001,161	10,447,399	148,448,560
81	屋 久 島 町	349,010,874	107,776,055	456,786,929	327,183,852	10,117,291	337,301,143
82	大 和 村	27,174,688	9,272,752	36,447,440	25,626,936	2,775,265	28,402,201
83	宇 検 村	31,796,333	8,559,423	40,355,756	30,047,935	2,506,448	32,554,383
84	瀬 戸 内 町	174,254,709	60,493,219	234,747,928	155,794,297	10,602,209	166,396,506
86	龍 郷 町	117,366,527	23,302,446	140,668,973	112,083,227	5,482,502	117,565,729
88	喜 界 町	157,712,279	66,157,077	223,869,356	147,215,173	8,224,179	155,439,352
89	徳 之 島 町	207,002,409	105,588,828	312,591,237	184,658,058	23,286,458	207,944,516
90	天 城 町	114,761,370	113,591,175	228,352,545	94,169,330	11,435,078	105,604,408
91	伊 仙 町	102,876,608	55,184,848	158,061,456	86,497,915	7,910,680	94,408,595
92	和 泊 町	174,481,134	60,950,459	235,431,593	157,613,049	12,384,933	169,997,982
93	知 名 町	197,348,605	74,826,032	272,174,637	170,736,020	25,382,131	196,118,151
94	与 論 町	128,576,151	32,637,826	161,213,977	123,524,532	9,640,203	133,164,735
95	三 島 村	5,765,149	518,000	6,283,149	5,113,282	12,200	5,125,482
96	十 島 村	14,734,406	571,211	15,305,617	14,334,706	92,000	14,426,706
301	医 師	425,330,100	0	425,330,100	425,330,100	0	425,330,100
302	齒 科 医 師	673,329,188	1,169,699	674,498,887	672,554,888	1,003,400	673,558,288

※ 本表は、医療給付費分、後期高齢者支援金分及び介護納付金分の合算値である。

(単位：円)

不納欠損額			未収額			居所不明者分調定額			保険者番号
現年分	滞納繰越分	計	現年分	滞納繰越分	計	現年分	滞納繰越分	計	
1,667,400	1,521,146,982	1,522,814,382	3,195,896,101	10,791,121,143	13,987,017,244	585,900	2,098,300	2,684,200	
1,667,400	1,521,146,982	1,522,814,382	3,195,121,801	10,790,954,844	13,986,076,645	585,900	2,098,300	2,684,200	
0	0	0	774,300	166,299	940,599	0	0	0	
1,598,900	1,416,765,676	1,418,364,576	2,880,851,163	9,658,289,321	12,539,140,484	585,900	2,098,300	2,684,200	
68,500	104,381,306	104,449,806	314,270,638	1,132,665,523	1,446,936,161	0	0	0	
129,700	861,850,328	861,980,028	1,414,065,436	4,460,015,771	5,874,081,207	475,500	2,098,300	2,573,800	1
0	35,963,269	35,963,269	158,841,103	695,714,625	854,555,728	0	0	0	2
1,348,700	124,515,283	125,863,983	249,933,680	620,376,744	870,310,424	0	0	0	3
0	7,913,524	7,913,524	34,586,638	63,572,752	98,159,390	0	0	0	4
0	15,098,756	15,098,756	25,285,612	155,827,777	181,113,389	0	0	0	5
0	0	0	28,118,959	153,117,424	181,236,383	0	0	0	6
0	9,444,889	9,444,889	65,779,923	381,107,777	446,887,700	0	0	0	7
0	18,348,879	18,348,879	39,184,499	122,160,712	161,345,211	0	0	0	8
0	43,790,268	43,790,268	99,493,227	247,309,955	346,803,182	0	0	0	9
0	12,405,810	12,405,810	28,611,701	89,552,330	118,164,031	0	0	0	10
5,500	136,467,172	136,472,672	231,869,784	709,382,207	941,251,991	0	0	0	11
0	52,231,466	52,231,466	80,016,050	580,651,057	660,667,107	0	0	0	12
0	9,201,142	9,201,142	37,020,194	127,834,037	164,854,231	0	0	0	13
0	6,622,900	6,622,900	21,918,174	80,102,348	102,020,522	0	0	0	14
0	12,930,055	12,930,055	46,744,047	132,785,952	179,529,999	0	0	0	19
0	6,931,231	6,931,231	76,544,335	230,076,616	306,620,951	0	0	0	28
0	22,695,575	22,695,575	44,509,232	176,801,719	221,310,951	0	0	0	61
115,000	11,865,934	11,980,934	47,515,885	206,549,886	254,065,771	0	0	0	65
0	28,489,195	28,489,195	150,812,684	425,349,632	576,162,316	110,400	0	110,400	50
0	2,174,640	2,174,640	18,125,411	98,467,695	116,593,106	0	0	0	37
0	265,484	265,484	11,999,429	14,846,052	26,845,481	0	0	0	48
0	11,848,552	11,848,552	14,027,261	83,670,204	97,697,465	0	0	0	55
0	2,031,900	2,031,900	19,435,965	79,749,818	99,185,783	0	0	0	68
0	692,300	692,300	10,865,265	44,266,614	55,131,879	0	0	0	70
0	12,065,070	12,065,070	23,481,911	78,163,877	101,645,788	0	0	0	71
0	298,400	298,400	11,566,730	23,876,298	35,443,028	0	0	0	74
0	1,555,710	1,555,710	7,662,737	24,761,425	32,424,162	0	0	0	77
0	6,682,364	6,682,364	16,023,576	65,960,698	81,984,274	0	0	0	78
0	3,196,482	3,196,482	12,887,923	92,895,472	105,783,395	0	0	0	79
3,900	10,662,188	10,666,088	21,823,122	86,996,576	108,819,698	0	0	0	81
0	0	0	1,547,752	6,497,487	8,045,239	0	0	0	82
0	1,114,200	1,114,200	1,748,398	4,938,775	6,687,173	0	0	0	83
0	13,847,486	13,847,486	18,460,412	36,043,524	54,503,936	0	0	0	84
0	0	0	5,283,300	17,819,944	23,103,244	0	0	0	86
0	4,224,150	4,224,150	10,497,106	53,708,748	64,205,854	0	0	0	88
0	4,808,613	4,808,613	22,344,351	77,493,757	99,838,108	0	0	0	89
0	20,724,491	20,724,491	20,592,040	81,431,606	102,023,646	0	0	0	90
0	3,850,300	3,850,300	16,378,693	43,423,868	59,802,561	0	0	0	91
64,600	2,518,115	2,582,715	16,803,485	46,047,411	62,850,896	0	0	0	92
0	841,361	841,361	26,612,585	48,602,540	75,215,125	0	0	0	93
0	979,500	979,500	5,051,619	22,018,123	27,069,742	0	0	0	94
0	0	0	651,867	505,800	1,157,667	0	0	0	95
0	0	0	399,700	479,211	878,911	0	0	0	96
0	0	0	0	0	0	0	0	0	301
0	0	0	774,300	166,299	940,599	0	0	0	302

第12表 保険料(税)収納状況(退職)

保険者番号	保 険 者 名	調 定 額			収 納 額		
		現年分	滞納繰越分	計	現年分	滞納繰越分	計
	県 計	2,446,817,651	431,734,013	2,878,551,664	2,357,232,708	79,271,320	2,436,504,028
	市 町 村 計	2,446,817,651	431,734,013	2,878,551,664	2,357,232,708	79,271,320	2,436,504,028
	国 保 組 合 計	—	—	—	—	—	—
	市 計	2,143,444,799	400,765,214	2,544,210,013	2,063,267,561	70,433,273	2,133,700,834
	町 村 計	303,372,852	30,968,799	334,341,651	293,965,147	8,838,047	302,803,194
1	鹿 児 島 市	482,953,756	162,201,654	645,155,410	457,312,937	20,013,073	477,326,010
2	薩 摩 川 内 市	142,836,016	23,580,312	166,416,328	134,876,233	4,147,677	139,023,910
3	鹿 屋 市	171,142,355	24,713,637	195,855,992	162,100,909	5,060,142	167,161,051
4	枕 崎 市	72,251,922	4,168,379	76,420,301	71,208,843	1,510,518	72,719,361
5	いちき串木野市	69,608,052	12,430,699	82,038,751	69,047,080	1,893,016	70,940,096
6	阿 久 根 市	26,213,410	5,582,179	31,795,589	25,398,406	700,660	26,099,066
7	出 水 市	105,142,869	17,307,624	122,450,493	103,191,666	3,322,448	106,514,114
8	伊 佐 市	65,369,639	6,224,192	71,593,831	63,163,132	1,759,193	64,922,325
9	指 宿 市	108,345,604	12,141,349	120,486,953	105,236,425	2,752,993	107,989,418
10	南 さ つ ま 市	100,481,860	4,387,136	104,868,996	98,709,334	968,292	99,677,626
11	霧 島 市	203,208,524	33,875,504	237,084,028	195,509,649	8,054,486	203,564,135
12	奄 美 市	63,465,300	13,423,446	76,888,746	61,600,059	2,035,029	63,635,088
13	西 之 表 市	35,106,419	2,567,658	37,674,077	33,385,057	885,315	34,270,372
14	垂 水 市	31,725,632	4,537,594	36,263,226	30,656,212	1,013,075	31,669,287
19	南 九 州 市	80,826,844	6,145,611	86,972,455	79,629,615	2,220,677	81,850,292
28	日 置 市	112,218,232	22,261,992	134,480,224	108,911,525	7,403,196	116,314,721
61	曾 於 市	76,504,688	9,568,340	86,073,028	74,440,472	2,169,312	76,609,784
65	志 布 志 市	45,196,785	6,336,075	51,532,860	43,450,326	952,972	44,403,298
50	始 良 市	150,846,892	29,311,833	180,158,725	145,439,681	3,571,199	149,010,880
37	さ つ ま 町	32,524,010	3,588,478	36,112,488	31,856,761	622,812	32,479,573
48	長 島 町	17,411,714	675,497	18,087,211	16,578,863	521,783	17,100,646
55	湧 水 町	16,038,770	4,091,594	20,130,364	15,667,031	279,198	15,946,229
68	大 崎 町	25,996,665	2,134,782	28,131,447	25,308,203	704,423	26,012,626
70	東 串 良 町	12,905,861	743,389	13,649,250	12,704,136	372,822	13,076,958
71	肝 付 町	30,578,603	3,597,927	34,176,530	29,458,216	524,447	29,982,663
74	錦 江 町	9,075,557	1,096,423	10,171,980	8,814,657	657,413	9,472,070
77	南 大 隅 町	14,873,933	803,371	15,677,304	14,873,933	237,980	15,111,913
78	中 種 子 町	22,332,270	2,537,796	24,870,066	21,916,137	682,911	22,599,048
79	南 種 子 町	13,346,666	2,382,697	15,729,363	13,081,461	650,512	13,731,973
81	屋 久 島 町	14,870,926	2,784,422	17,655,348	13,900,871	745,523	14,646,394
82	大 和 村	2,301,212	113,990	2,415,202	2,301,212	86,981	2,388,193
83	宇 検 村	2,091,967	58,933	2,150,900	2,086,165	31,502	2,117,667
84	瀬 戸 内 町	14,939,391	723,350	15,662,741	13,840,118	132,511	13,972,629
86	龍 郷 町	7,846,773	310,924	8,157,697	7,833,273	138,874	7,972,147
88	喜 界 町	16,411,621	508,219	16,919,840	16,094,240	46,931	16,141,171
89	徳 之 島 町	4,741,491	1,171,307	5,912,798	4,647,291	775,390	5,422,681
90	天 城 町	3,304,730	973,474	4,278,204	3,125,054	200,039	3,325,093
91	伊 仙 町	7,250,292	622,660	7,872,952	6,665,933	437,556	7,103,489
92	和 泊 町	15,126,908	533,357	15,660,265	14,938,851	468,457	15,407,308
93	知 名 町	13,078,798	182,127	13,260,925	12,210,062	127,228	12,337,290
94	与 論 町	5,622,849	1,055,082	6,677,931	5,561,568	392,754	5,954,322
95	三 島 村	466,151	279,000	745,151	265,417	0	265,417
96	十 島 村	235,694	0	235,694	235,694	0	235,694
301	医 師	—	—	—	—	—	—
302	齒 科 医 師	—	—	—	—	—	—

※ 本表は、医療給付費分、後期高齢者支援金分及び介護納付金分の合算値である。

第13表 保険料(税)収納状況(全被保険者)

保険者番号	保 険 者 名	調 定 額			収 納 額		
		現 年 分	滞 納 繰 越 分	計	現 年 分	滞 納 繰 越 分	計
	県 計	37,028,317,762	14,632,015,702	51,660,333,464	33,741,169,318	1,967,284,884	35,708,454,202
	市 町 村 計	35,929,658,474	14,630,846,003	50,560,504,477	32,643,284,330	1,966,281,484	34,609,565,814
	国 保 組 合 計	1,098,659,288	1,169,699	1,099,828,987	1,097,884,988	1,003,400	1,098,888,388
	市 計	31,318,404,079	13,113,288,630	44,431,692,709	28,355,776,778	1,707,901,692	30,063,678,470
	町 村 計	4,611,254,395	1,517,557,373	6,128,811,768	4,287,507,552	258,379,792	4,545,887,344
1	鹿 児 島 市	11,651,030,940	6,006,638,315	17,657,669,255	10,211,194,985	542,583,635	10,753,778,620
2	薩 摩 川 内 市	1,939,654,400	840,417,970	2,780,072,370	1,772,853,514	89,307,441	1,862,160,955
3	鹿 屋 市	2,375,816,202	897,866,617	3,273,682,819	2,115,492,376	133,321,095	2,248,813,471
4	枕 崎 市	668,014,600	99,157,501	767,172,101	632,384,883	25,013,364	657,398,247
5	いちき串木野市	604,623,120	209,170,216	813,793,336	578,776,536	27,706,000	606,482,536
6	阿 久 根 市	403,025,700	182,740,315	585,766,015	374,091,737	24,741,372	398,833,109
7	出 水 市	1,289,030,517	473,992,750	1,763,023,267	1,221,299,391	69,454,908	1,290,754,299
8	伊 佐 市	534,282,800	171,037,942	705,320,742	492,891,794	26,063,352	518,955,146
9	指 宿 市	1,324,536,700	361,383,945	1,685,920,645	1,221,934,294	60,895,366	1,282,829,660
10	南 さ つ ま 市	815,995,900	126,097,419	942,093,319	785,611,673	20,720,435	806,332,108
11	霧 島 市	2,332,248,600	1,064,037,485	3,396,286,085	2,092,674,441	192,367,088	2,285,041,529
12	奄 美 市	935,381,700	732,040,190	1,667,421,890	853,500,409	87,769,250	941,269,659
13	西 之 表 市	503,392,700	165,667,645	669,060,345	464,651,144	26,950,123	491,601,267
14	垂 水 市	356,941,900	116,914,136	473,856,036	333,954,306	26,664,369	360,618,675
19	南 九 州 市	1,226,313,400	195,803,476	1,422,116,876	1,178,372,124	46,162,535	1,224,534,659
28	日 置 市	1,065,001,300	339,804,910	1,404,806,210	985,150,258	87,938,267	1,073,088,525
61	曾 於 市	883,289,200	256,554,449	1,139,843,649	836,715,752	49,658,127	886,373,879
65	志 布 志 市	812,702,800	270,812,997	1,083,515,797	763,325,456	47,014,074	810,339,530
50	始 良 市	1,597,121,600	603,150,352	2,200,271,952	1,440,901,705	123,570,891	1,564,472,596
37	さ つ ま 町	435,754,700	125,366,445	561,121,145	416,962,040	21,758,444	438,720,484
48	長 島 町	282,676,700	23,141,289	305,817,989	269,844,420	7,876,039	277,720,459
55	湧 水 町	206,211,300	113,721,993	319,933,293	191,812,300	14,390,841	206,203,141
68	大 崎 町	348,383,000	100,177,664	448,560,664	328,258,573	16,965,587	345,224,160
70	東 串 良 町	228,147,400	55,317,941	283,465,341	217,080,410	9,988,460	227,068,870
71	肝 付 町	346,167,400	107,845,461	454,012,861	321,565,102	14,543,034	336,108,136
74	錦 江 町	211,368,500	31,341,178	242,709,678	199,540,870	6,727,470	206,268,340
77	南 大 隅 町	202,271,500	35,682,984	237,954,484	194,608,763	8,800,458	203,409,221
78	中 種 子 町	274,888,100	87,294,172	362,182,272	258,448,391	12,796,225	271,244,616
79	南 種 子 町	164,235,750	108,922,050	273,157,800	151,082,622	11,097,911	162,180,533
81	屋 久 島 町	363,881,800	110,560,477	474,442,277	341,084,723	10,862,814	351,947,537
82	大 和 村	29,475,900	9,386,742	38,862,642	27,928,148	2,862,246	30,790,394
83	宇 検 村	33,888,300	8,618,356	42,506,656	32,134,100	2,537,950	34,672,050
84	瀬 戸 内 町	189,194,100	61,216,569	250,410,669	169,634,415	10,734,720	180,369,135
86	龍 郷 町	125,213,300	23,613,370	148,826,670	119,916,500	5,621,376	125,537,876
88	喜 界 町	174,123,900	66,665,296	240,789,196	163,309,413	8,271,110	171,580,523
89	徳 之 島 町	211,743,900	106,760,135	318,504,035	189,305,349	24,061,848	213,367,197
90	天 城 町	118,066,100	114,564,649	232,630,749	97,294,384	11,635,117	108,929,501
91	伊 仙 町	110,126,900	55,807,508	165,934,408	93,163,848	8,348,236	101,512,084
92	和 泊 町	189,608,042	61,483,816	251,091,858	172,551,900	12,853,390	185,405,290
93	知 名 町	210,427,403	75,008,159	285,435,562	182,946,082	25,509,359	208,455,441
94	与 論 町	134,199,000	33,692,908	167,891,908	129,086,100	10,032,957	139,119,057
95	三 島 村	6,231,300	797,000	7,028,300	5,378,699	12,200	5,390,899
96	十 島 村	14,970,100	571,211	15,541,311	14,570,400	92,000	14,662,400
301	医 師	425,330,100	0	425,330,100	425,330,100	0	425,330,100
302	歯 科 医 師	673,329,188	1,169,699	674,498,887	672,554,888	1,003,400	673,558,288

※ 本表は、医療給付費分、後期高齢者支援金分及び介護納付金分の合算値である。

(単位：円)

不納欠損額			未収額			居所不明者分調定額			保険者番号
現年分	滞納繰越分	計	現年分	滞納繰越分	計	現年分	滞納繰越分	計	
1,682,200	1,557,858,541	1,559,540,741	3,285,466,244	11,106,872,277	14,392,338,521	585,900	2,098,300	2,684,200	
1,682,200	1,557,858,541	1,559,540,741	3,284,691,944	11,106,705,978	14,391,397,922	585,900	2,098,300	2,684,200	
0	0	0	774,300	166,299	940,599	0	0	0	
1,613,700	1,451,172,812	1,452,786,512	2,961,013,601	9,954,214,126	12,915,227,727	585,900	2,098,300	2,684,200	
68,500	106,685,729	106,754,229	323,678,343	1,152,491,852	1,476,170,195	0	0	0	
129,700	883,659,611	883,789,311	1,439,706,255	4,580,395,069	6,020,101,324	475,500	2,098,300	2,573,800	1
0	36,373,551	36,373,551	166,800,886	714,736,978	881,537,864	0	0	0	2
1,363,500	126,998,402	128,361,902	258,960,326	637,547,120	896,507,446	0	0	0	3
0	8,402,700	8,402,700	35,629,717	65,741,437	101,371,154	0	0	0	4
0	16,933,982	16,933,982	25,846,584	164,530,234	190,376,818	0	0	0	5
0	0	0	28,933,963	157,998,943	186,932,906	0	0	0	6
0	9,455,889	9,455,889	67,731,126	395,081,953	462,813,079	0	0	0	7
0	18,682,212	18,682,212	41,391,006	126,292,378	167,683,384	0	0	0	8
0	44,575,680	44,575,680	102,602,406	255,912,899	358,515,305	0	0	0	9
0	12,446,725	12,446,725	30,384,227	92,930,259	123,314,486	0	0	0	10
5,500	141,085,788	141,091,288	239,568,659	730,584,609	970,153,268	0	0	0	11
0	52,839,494	52,839,494	81,881,291	591,431,446	673,312,737	0	0	0	12
0	9,222,742	9,222,742	38,741,556	129,494,780	168,236,336	0	0	0	13
0	6,697,100	6,697,100	22,987,594	83,552,667	106,540,261	0	0	0	14
0	13,045,133	13,045,133	47,941,276	136,595,808	184,537,084	0	0	0	19
0	6,935,231	6,935,231	79,851,042	244,931,412	324,782,454	0	0	0	28
0	22,942,475	22,942,475	46,573,448	183,953,847	230,527,295	0	0	0	61
115,000	12,044,322	12,159,322	49,262,344	211,754,601	261,016,945	0	0	0	65
0	28,831,775	28,831,775	156,219,895	450,747,686	606,967,581	110,400	0	110,400	50
0	2,174,640	2,174,640	18,792,660	101,433,361	120,226,021	0	0	0	37
0	265,484	265,484	12,832,280	14,999,766	27,832,046	0	0	0	48
0	13,248,378	13,248,378	14,399,000	86,082,774	100,481,774	0	0	0	55
0	2,031,900	2,031,900	20,124,427	81,180,177	101,304,604	0	0	0	68
0	692,300	692,300	11,066,990	44,637,181	55,704,171	0	0	0	70
0	12,116,070	12,116,070	24,602,298	81,186,357	105,788,655	0	0	0	71
0	298,400	298,400	11,827,630	24,315,308	36,142,938	0	0	0	74
0	1,555,710	1,555,710	7,662,737	25,326,816	32,989,553	0	0	0	77
0	7,266,219	7,266,219	16,439,709	67,231,728	83,671,437	0	0	0	78
0	3,196,482	3,196,482	13,153,128	94,627,657	107,780,785	0	0	0	79
3,900	10,662,188	10,666,088	22,793,177	89,035,475	111,828,652	0	0	0	81
0	0	0	1,547,752	6,524,496	8,072,248	0	0	0	82
0	1,114,200	1,114,200	1,754,200	4,966,206	6,720,406	0	0	0	83
0	13,936,728	13,936,728	19,559,685	36,545,121	56,104,806	0	0	0	84
0	0	0	5,296,800	17,991,994	23,288,794	0	0	0	86
0	4,224,150	4,224,150	10,814,487	54,170,036	64,984,523	0	0	0	88
0	4,808,613	4,808,613	22,438,551	77,889,674	100,328,225	0	0	0	89
0	20,904,991	20,904,991	20,771,716	82,024,541	102,796,257	0	0	0	90
0	3,850,300	3,850,300	16,963,052	43,608,972	60,572,024	0	0	0	91
64,600	2,518,115	2,582,715	16,991,542	46,112,311	63,103,853	0	0	0	92
0	841,361	841,361	27,481,321	48,657,439	76,138,760	0	0	0	93
0	979,500	979,500	5,112,900	22,680,451	27,793,351	0	0	0	94
0	0	0	852,601	784,800	1,637,401	0	0	0	95
0	0	0	399,700	479,211	878,911	0	0	0	96
0	0	0	0	0	0	0	0	0	301
0	0	0	774,300	166,299	940,599	0	0	0	302

第14表 収納率及び収納関係諸率

保 険 者 番 号	保 険 者 名	収 納 率								
		一 般			退 職			計		
		現 年 分	滞 納 繰 越 分	計	現 年 分	滞 納 繰 越 分	計	現 年 分	滞 納 繰 越 分	計
	県 計	90.76	13.30	68.21	96.34	18.36	84.64	91.12	13.45	69.13
	市 町 村 計	90.45	13.29	67.48	96.34	18.36	84.64	90.85	13.44	68.46
	国 保 組 合 計	99.93	85.78	99.91	—	—	—	99.93	85.78	99.91
	市 計	90.12	12.88	66.68	96.26	17.57	83.86	90.54	13.03	67.67
	町 村 計	92.70	16.79	73.23	96.90	28.54	90.57	92.98	17.03	74.17
1	鹿 児 島 市	87.34	8.94	60.41	94.69	12.34	73.99	87.65	9.04	60.91
2	薩 摩 川 内 市	91.16	10.43	65.93	94.43	17.59	83.54	91.40	10.63	66.98
3	鹿 屋 市	88.60	14.69	67.63	94.72	20.48	85.35	89.04	14.85	68.69
4	枕 崎 市	94.19	24.74	84.64	98.56	36.24	95.16	94.67	25.23	85.69
5	いちき串木野市	95.27	13.12	73.19	99.19	15.23	86.47	95.73	13.25	74.53
6	阿 久 根 市	92.54	13.57	67.28	96.89	12.55	82.08	92.82	13.54	68.09
7	出 水 市	94.44	14.48	72.18	98.14	19.20	86.99	94.75	14.65	73.21
8	伊 佐 市	91.64	14.75	71.64	96.62	28.26	90.68	92.25	15.24	73.58
9	指 宿 市	91.82	16.65	75.05	97.13	22.67	89.63	92.25	16.85	76.09
10	南 さ つ ま 市	96.00	16.23	84.40	98.24	22.07	95.05	96.28	16.43	85.59
11	霧 島 市	89.11	17.89	65.89	96.21	23.78	85.86	89.73	18.08	67.28
12	奄 美 市	90.82	11.93	55.18	97.06	15.16	82.76	91.25	11.99	56.45
13	西 之 表 市	92.09	15.98	72.43	95.10	34.48	90.97	92.30	16.27	73.48
14	垂 水 市	93.26	22.83	75.17	96.63	22.33	87.33	93.56	22.81	76.10
19	南 九 州 市	95.92	23.17	85.59	98.52	36.13	94.11	96.09	23.58	86.11
28	日 置 市	91.97	25.36	75.32	97.05	33.25	86.49	92.50	25.88	76.39
61	曾 於 市	94.48	19.23	76.84	97.30	22.67	89.01	94.73	19.36	77.76
65	志 布 志 市	93.79	17.42	74.22	96.14	15.04	86.17	93.92	17.36	74.79
50	始 良 市	89.58	20.91	70.07	96.42	12.18	82.71	90.22	20.49	71.11
37	さ つ ま 町	95.50	17.36	77.38	97.95	17.36	89.94	95.69	17.36	78.19
48	長 島 町	95.48	32.74	90.58	95.22	77.24	94.55	95.46	34.03	90.81
55	湧 水 町	92.62	12.87	63.46	97.68	6.82	79.21	93.02	12.65	64.45
68	大 崎 町	93.97	16.59	75.93	97.35	33.00	92.47	94.22	16.94	76.96
70	東 串 良 町	94.95	17.62	79.31	98.44	50.15	95.81	95.15	18.06	80.10
71	肝 付 町	92.56	13.45	72.92	96.34	14.58	87.73	92.89	13.49	74.03
74	錦 江 町	94.28	20.07	84.63	97.13	59.96	93.12	94.40	21.47	84.99
77	南 大 隅 町	95.91	24.55	84.71	100.00	29.62	96.39	96.21	24.66	85.48
78	中 種 子 町	93.66	14.29	73.71	98.14	26.91	90.87	94.02	14.66	74.89
79	南 種 子 町	91.46	9.81	57.67	98.01	27.30	87.30	91.99	10.19	59.37
81	屋 久 島 町	93.75	9.39	73.84	93.48	26.77	82.96	93.74	9.83	74.18
82	大 和 村	94.30	29.93	77.93	100.00	76.31	98.88	94.75	30.49	79.23
83	宇 検 村	94.50	29.28	80.67	99.72	53.45	98.45	94.82	29.45	81.57
84	瀬 戸 内 町	89.41	17.53	70.88	92.64	18.32	89.21	89.66	17.54	72.03
86	龍 郷 町	95.50	23.53	83.58	99.83	44.66	97.73	95.77	23.81	84.35
88	喜 界 町	93.34	12.43	69.43	98.07	9.23	95.40	93.79	12.41	71.26
89	徳 之 島 町	89.21	22.05	66.52	98.01	66.20	91.71	89.40	22.54	66.99
90	天 城 町	82.06	10.07	46.25	94.56	20.55	77.72	82.41	10.16	46.83
91	伊 仙 町	84.08	14.33	59.73	91.94	70.27	90.23	84.60	14.96	61.18
92	和 泊 町	90.33	20.32	72.21	98.76	87.83	98.38	91.00	20.91	73.84
93	知 名 町	86.51	33.92	72.06	93.36	69.86	93.03	86.94	34.01	73.03
94	与 論 町	96.07	29.54	82.60	98.91	37.22	89.16	96.19	29.78	82.86
95	三 島 村	88.69	2.36	81.58	0.00	0.00	0.00	86.32	1.53	76.70
96	十 島 村	97.29	16.11	94.26	100.00	0.00	100.00	97.33	16.11	94.34
301	医 師	100.00	0.00	100.00	—	—	—	100.00	0.00	100.00
302	齒 科 医 師	99.89	85.78	99.86	—	—	—	99.89	85.78	99.86

※ 1世帯当たり、1人当たり諸率は、医療給付費分、後期高齢者支援金分及び介護納付金分の合算値による。

※ 1世帯当たり、1人当たり諸率の算出に使用した世帯数、被保険者数(全被保険者)は年度平均である。

(単位：円)

現 年 分					保 険 者 番 号
1 世帯当たり 調 定 額	1 人 当 た り 調 定 額	1 人 当 た り 収 納 額	1 人 当 た り 未 収 額		
131,778	78,762	71,770	6,988		
129,688	77,695	70,588	7,103		
278,565	142,999	142,898	101		
132,532	79,787	72,239	7,543		
113,190	65,952	61,322	4,629		
132,482	81,371	71,315	10,055	1	
130,502	81,839	74,801	7,038	2	
137,864	80,588	71,758	8,784	3	
152,306	90,812	85,969	4,844	4	
127,450	77,327	74,022	3,306	5	
100,883	59,974	55,668	4,306	6	
132,712	76,559	72,537	4,023	7	
103,104	63,833	58,888	4,945	8	
155,956	88,776	81,899	6,877	9	
125,634	77,112	74,240	2,871	10	
126,047	75,617	67,849	7,767	11	
105,348	62,912	57,405	5,507	12	
145,658	84,320	77,831	6,489	13	
117,299	70,836	66,274	4,562	14	
173,306	96,159	92,400	3,759	19	
140,948	84,888	78,523	6,365	28	
120,767	71,672	67,893	3,779	61	
134,531	77,674	72,955	4,708	65	
140,197	85,175	76,844	8,331	50	
112,424	68,634	65,674	2,960	37	
140,845	68,017	64,929	3,088	48	
109,745	67,061	62,378	4,683	55	
123,278	75,066	70,730	4,336	68	
164,490	89,399	85,063	4,337	70	
107,639	65,724	61,053	4,671	71	
121,267	67,573	63,792	3,781	74	
116,449	71,626	68,912	2,713	77	
150,872	90,039	84,654	5,385	78	
131,705	76,638	70,501	6,138	79	
124,404	72,443	67,905	4,538	81	
83,738	51,803	49,083	2,720	82	
84,299	56,860	53,916	2,943	83	
92,155	58,538	52,486	6,052	84	
104,344	60,636	58,071	2,565	86	
97,439	58,667	55,023	3,644	88	
81,315	47,264	42,256	5,009	89	
77,218	42,516	35,036	7,480	90	
66,262	38,385	32,473	5,913	91	
124,578	66,599	60,608	5,968	92	
140,285	77,677	67,533	10,144	93	
110,634	60,861	58,542	2,319	94	
79,888	59,346	51,226	8,120	95	
87,035	52,527	51,124	1,402	96	
363,841	145,561	145,561	0	301	
242,641	141,426	141,263	163	302	

第15表 医療費の状況(一般)その1

保険者番号	保険者名	診療費											
		入院			入院外			歯科			小計		
		件数	日数	費用額	件数	日数	費用額	件数	日数	費用額	件数	日数	費用額
	県計	155,215	2,971,550	72,176,106,129	3,705,219	6,408,827	54,102,050,734	656,562	1,506,029	8,840,787,737	4,516,996	10,886,406	135,118,944,600
	市町村計	154,502	2,963,201	71,818,116,359	3,664,691	6,350,636	53,597,496,114	648,720	1,491,844	8,761,714,517	4,467,913	10,805,681	134,177,326,990
	国保組合計	713	8,349	357,989,770	40,528	58,191	504,554,620	7,842	14,185	79,073,220	49,083	80,725	941,617,610
	市計	131,312	2,533,524	61,407,103,583	3,178,415	5,563,613	46,308,458,209	571,315	1,306,920	7,630,041,217	3,881,042	9,404,057	115,345,603,009
	町村計	23,190	429,677	10,411,012,776	486,276	787,023	7,289,037,905	77,405	184,924	1,131,673,300	586,871	1,401,624	18,831,723,981
1	鹿児島市	45,675	873,094	22,464,466,618	1,169,336	2,052,678	17,368,665,076	237,119	528,427	3,099,724,327	1,452,130	3,454,199	42,932,856,021
2	薩摩川内市	8,071	154,224	3,733,379,643	206,463	382,422	2,972,634,042	33,059	77,972	443,536,930	247,593	614,618	7,149,550,615
3	鹿屋市	8,487	152,881	3,911,845,267	213,999	351,294	2,942,702,687	36,697	87,525	485,480,150	259,183	591,700	7,340,028,104
4	枕崎市	3,109	60,382	1,411,044,144	66,934	129,660	980,539,141	11,690	24,470	129,085,970	81,733	214,512	2,520,669,255
5	いちき串木野市	3,297	65,009	1,509,656,472	71,658	142,144	1,077,227,506	9,338	21,665	136,013,480	84,293	228,818	2,722,897,458
6	阿久根市	2,527	50,036	1,175,026,310	57,330	101,417	826,319,160	7,676	17,969	117,025,370	67,533	169,422	2,118,370,840
7	出水市	5,372	105,254	2,478,021,289	147,342	247,256	1,983,821,734	23,119	57,500	318,907,210	175,833	410,010	4,780,750,233
8	伊佐市	3,053	58,785	1,386,040,238	65,702	113,505	923,608,442	8,771	19,122	130,337,740	77,526	191,412	2,439,986,420
9	指宿市	5,637	111,121	2,489,843,582	121,803	210,091	1,921,086,484	21,348	55,332	295,188,930	148,788	376,544	4,706,118,996
10	南さつま市	4,611	95,662	1,964,948,643	96,132	185,698	1,493,663,009	14,412	31,646	198,719,320	115,155	313,006	3,657,330,972
11	霧島市	10,659	216,321	4,839,939,583	246,510	428,583	3,647,822,923	44,146	101,495	593,625,970	301,315	746,399	9,081,388,476
12	奄美市	4,127	76,292	1,746,197,640	95,984	161,910	1,302,750,430	17,936	44,950	245,665,370	118,047	283,152	3,294,613,440
13	西之表市	1,897	33,443	884,438,640	32,695	54,188	445,696,730	5,543	13,338	90,588,480	40,135	100,969	1,420,723,850
14	垂水市	2,104	41,420	955,745,340	37,476	63,558	547,469,511	7,291	17,593	111,305,520	46,871	122,571	1,614,520,371
19	南九州市	4,695	94,857	2,073,566,904	107,228	188,294	1,556,824,703	17,625	42,501	235,118,210	129,548	325,652	3,865,509,817
28	日置市	4,737	93,503	2,125,110,584	110,318	191,754	1,584,706,508	19,487	40,355	237,326,100	134,542	325,612	3,947,143,192
61	曾於市	4,315	83,364	2,005,825,778	97,998	169,763	1,447,819,231	14,260	33,891	218,744,930	116,573	287,018	3,672,389,939
65	志布志市	3,192	58,510	1,386,029,500	77,882	129,540	1,133,895,814	11,640	27,287	173,868,450	92,714	215,337	2,693,793,764
50	始良市	5,747	109,366	2,865,977,408	155,625	259,858	2,151,205,078	30,158	63,882	369,778,760	191,530	433,106	5,386,961,246
37	さつま町	2,289	43,552	1,079,756,817	59,315	107,845	842,647,750	9,258	23,769	122,957,230	70,862	175,166	2,045,361,797
48	長島町	1,226	21,087	554,598,140	37,865	57,874	485,612,900	5,003	9,262	65,691,720	44,094	88,223	1,105,902,760
55	湧水町	1,160	22,152	524,863,776	27,436	46,048	374,252,324	3,833	9,627	56,251,820	32,429	77,827	955,367,920
68	大崎町	1,342	24,029	626,856,356	36,876	62,825	560,023,488	6,354	16,597	97,184,270	44,572	103,451	1,284,064,114
70	東串良町	855	16,084	389,124,116	19,775	32,557	230,320,779	2,762	7,085	38,584,700	23,392	55,726	658,029,595
71	肝付町	1,849	35,053	830,529,937	43,174	72,581	578,499,261	5,361	14,201	74,466,830	50,384	121,835	1,483,496,028
74	錦江町	1,074	20,487	520,852,490	24,048	36,409	322,970,270	3,568	8,700	46,457,380	28,690	65,596	890,280,140
77	南大隅町	1,087	21,727	499,212,570	22,585	32,885	294,930,570	3,229	7,986	50,367,950	26,901	62,598	844,511,090
78	中種子町	899	15,550	365,821,410	18,948	29,020	228,988,370	3,047	7,456	47,788,030	22,894	52,026	642,597,810
79	南種子町	654	10,925	321,652,729	11,224	16,985	166,607,590	2,241	6,863	37,894,470	14,119	34,773	526,154,789
81	屋久島町	1,535	25,626	782,807,069	27,330	42,975	526,477,270	6,446	11,705	84,472,550	35,311	80,306	1,393,756,889
82	大和村	189	3,318	86,082,770	4,149	6,873	69,370,050	555	1,315	8,657,700	4,893	11,506	164,110,520
83	宇検村	319	7,127	131,862,560	4,930	6,807	56,546,870	678	1,414	9,164,720	5,927	15,348	197,574,150
84	瀬戸内町	1,542	32,718	615,150,210	20,521	30,826	307,230,500	3,466	8,635	50,615,170	25,529	72,179	972,995,880
86	龍郷町	730	14,875	323,231,404	13,873	23,676	207,211,070	2,622	6,161	36,379,290	17,225	44,712	566,821,764
88	喜界町	804	14,600	336,460,210	17,005	26,367	292,240,610	2,387	6,509	37,568,920	20,196	47,476	666,269,740
89	徳之島町	1,480	26,658	655,581,517	22,411	35,296	477,352,543	4,266	9,160	71,578,480	28,157	71,114	1,204,512,540
90	天城町	919	16,802	384,928,640	13,952	21,151	267,743,046	2,391	5,214	41,900,700	17,262	43,167	694,572,386
91	伊仙町	949	18,428	403,696,350	14,132	21,552	267,085,621	3,020	7,071	44,481,830	18,101	47,051	715,263,801
92	和泊町	706	12,020	322,741,515	16,567	26,667	219,003,213	2,554	7,323	43,507,290	19,827	46,010	585,252,018
93	知名町	874	15,214	362,530,120	15,832	28,500	287,977,990	2,087	5,261	37,045,310	18,793	48,975	687,553,420
94	与論町	611	10,466	241,613,410	11,017	16,144	183,750,780	1,861	2,787	21,979,670	13,489	29,397	447,343,860
95	三島村	30	396	22,153,430	998	1,412	12,391,590	135	267	2,469,720	1,163	2,075	37,014,740
96	十島村	67	783	28,905,230	2,313	3,748	29,803,450	281	556	4,207,550	2,661	5,087	62,916,230
301	医師	284	3,719	165,153,070	13,699	20,969	230,616,820	5,428	10,141	52,764,060	19,411	34,829	448,533,950
302	歯科医師	429	4,630	192,836,700	26,829	37,222	273,937,800	2,414	4,044	26,309,160	29,672	45,896	493,083,660

(単位：円)

調 剤			食 事 療 養・ 生 活 療 養			訪 問 看 護			合 計			保 険 者 番 号
件 数	枚 数	費 用 額	件 数	回 数	費 用 額	件 数	日 数	費 用 額	件 数	日 数	費 用 額	
2,350,341	2,964,718	24,429,784,001	149,899	8,227,101	5,515,650,808	5,703	46,987	510,793,960	6,873,040	10,933,393	165,575,173,369	
2,328,267	2,937,982	24,230,426,541	149,245	8,205,705	5,501,472,476	5,688	46,865	509,573,710	6,801,868	10,852,546	164,418,799,717	
22,074	26,736	199,357,460	654	21,396	14,178,332	15	122	1,220,250	71,172	80,847	1,156,373,652	
2,062,598	2,608,598	21,358,672,743	126,812	7,028,962	4,706,623,822	5,141	43,545	472,689,485	5,948,781	9,447,602	141,883,589,059	
265,669	329,384	2,871,753,798	22,433	1,176,743	794,848,654	547	3,320	36,884,225	853,087	1,404,944	22,535,210,658	
705,573	892,588	7,047,357,366	43,870	2,403,037	1,614,196,298	2,092	18,423	204,663,230	2,159,795	3,472,622	51,799,072,915	1
142,301	186,231	1,570,767,838	7,898	428,872	287,834,079	278	2,519	25,215,750	390,172	617,137	9,033,368,282	2
161,421	201,474	1,603,263,723	8,159	419,815	280,655,085	303	2,307	24,554,650	420,907	594,007	9,248,501,562	3
49,574	63,448	479,197,166	3,036	169,077	113,600,169	62	641	7,805,450	131,369	215,153	3,121,272,040	4
51,216	69,017	565,520,753	3,224	182,753	123,432,608	20	165	1,653,850	135,529	228,983	3,413,504,669	5
40,037	52,040	555,545,850	2,523	142,616	95,810,806	37	596	6,455,350	107,607	170,018	2,776,182,846	6
108,040	135,455	1,227,735,283	5,254	294,096	195,880,723	122	1,076	10,793,400	283,995	411,086	6,215,159,639	7
53,165	66,855	623,437,467	2,973	164,484	109,987,902	56	406	3,846,250	130,747	191,818	3,177,258,039	8
65,052	77,773	666,403,130	5,441	312,082	209,008,631	78	848	12,282,050	213,918	377,392	5,593,812,807	9
70,104	90,649	687,384,285	4,492	270,211	179,626,533	161	1,693	20,772,175	185,420	314,699	4,545,113,965	10
140,663	178,428	1,415,413,153	10,215	603,576	404,776,669	487	4,082	43,418,450	442,465	750,481	10,944,996,748	11
55,325	68,417	587,945,589	3,935	209,882	140,265,968	462	1,969	19,703,550	173,834	285,121	4,042,528,547	12
23,547	30,308	284,247,040	1,835	92,792	61,033,122	29	117	1,165,150	63,711	101,086	1,767,169,162	13
27,258	33,378	340,798,543	2,051	115,465	77,611,358	25	246	3,103,800	74,154	122,817	2,036,034,072	14
72,477	89,307	694,229,936	4,504	264,442	177,159,748	146	1,002	11,340,300	202,171	326,654	4,748,239,801	19
70,564	92,017	709,443,966	4,602	264,377	176,644,945	145	1,539	15,663,850	205,251	327,151	4,848,895,953	28
67,712	84,027	714,232,403	4,195	231,539	152,082,232	117	839	8,910,100	184,402	287,857	4,547,614,674	61
47,229	57,886	485,759,416	3,072	160,319	105,233,662	70	689	7,531,200	140,013	216,026	3,292,318,042	65
111,340	139,300	1,099,989,836	5,533	299,527	201,783,284	451	4,388	43,810,930	303,321	437,494	6,732,545,296	50
37,918	50,238	420,761,388	2,234	122,265	80,227,428	68	415	4,295,600	108,848	175,581	2,550,646,213	37
22,391	27,668	272,418,780	1,189	58,650	38,318,356	21	57	637,250	66,506	88,280	1,417,277,146	48
20,777	27,492	220,449,830	1,129	62,040	41,779,578	32	181	2,010,150	53,238	78,008	1,219,607,478	55
23,953	29,827	243,272,840	1,292	67,051	44,431,563	61	765	7,627,100	68,586	104,216	1,579,395,617	68
15,233	19,425	169,114,530	837	44,690	29,884,395	12	189	1,740,200	38,637	55,915	858,768,720	70
32,652	40,119	350,800,050	1,762	95,898	63,536,935	45	218	2,504,000	83,081	122,053	1,900,337,013	71
18,110	21,972	194,306,620	1,042	57,065	38,036,988	27	342	4,079,300	46,827	65,938	1,126,703,048	74
17,358	20,652	190,889,170	1,076	61,475	40,972,240	17	71	781,250	44,276	62,669	1,077,153,750	77
12,636	14,887	141,590,980	865	42,728	28,494,938	0	0	0	35,530	52,026	812,683,728	78
8,688	9,959	102,672,340	629	30,141	19,834,668	2	5	65,700	22,809	34,778	648,727,497	79
8,084	9,521	80,057,830	1,477	63,938	46,369,966	0	0	0	43,395	80,306	1,520,184,685	81
1,742	2,130	17,570,060	182	8,862	5,918,802	37	89	949,650	6,672	11,595	188,549,032	82
3,442	4,019	37,032,340	309	20,000	13,382,924	11	31	365,475	9,380	15,379	248,354,889	83
11,680	13,763	126,559,490	1,524	80,949	61,973,606	24	243	4,413,700	37,233	72,422	1,165,942,676	84
6,138	8,135	66,442,500	723	40,888	27,438,348	154	530	5,379,400	23,517	45,242	666,082,012	86
1,825	2,106	27,905,380	777	40,005	26,714,754	0	0	0	22,021	47,476	720,889,874	88
5,171	5,927	50,395,540	1,411	74,399	49,952,305	21	116	1,218,600	33,349	71,230	1,306,078,985	89
2,790	3,167	25,318,720	881	46,578	31,088,658	0	0	0	20,052	43,167	750,979,764	90
3,113	3,554	27,147,760	917	51,921	34,737,218	14	64	733,700	21,228	47,115	777,882,479	91
8,378	10,518	72,447,340	673	33,053	21,958,436	1	4	83,150	28,206	46,014	679,740,944	92
2,121	2,670	18,554,300	820	41,519	27,550,350	0	0	0	20,914	48,975	733,658,070	93
714	783	8,416,200	592	29,449	20,021,230	0	0	0	14,203	29,397	475,781,290	94
257	273	2,485,320	29	1,113	822,882	0	0	0	1,420	2,075	40,322,942	95
498	579	5,144,490	63	2,066	1,402,086	0	0	0	3,159	5,087	69,462,806	96
7,168	8,875	83,413,470	263	9,770	6,569,596	15	122	1,220,250	26,594	34,951	539,737,266	301
14,906	17,861	115,943,990	391	11,626	7,608,736	0	0	0	44,578	45,896	616,636,386	302

第15表 医療費の状況(一般)その2

保険者番号	保険者名	食事療養・生活療養 (差額支給分)		療 養 費												移 送 費			
		件数	保険者負担分	診 療 費		補 装 具		柔 道 整 復 師		ア ン マ ・ マ ッ サ ー ジ		ハ リ ・ キ ュ ウ		そ の 他		小 計		件数	費用額
				件数	費用額	件数	費用額	件数	費用額	件数	費用額	件数	費用額	件数	費用額	件数	費用額		
	県 計	2,823	10,506,480	1,966	33,725,822	6,256	197,742,306	182,640	1,366,311,137	3,039	85,635,632	5,136	77,838,598	11	444,208	199,048	1,761,697,703	18	6,093,170
	市 町 村 計	2,823	10,506,480	1,956	33,603,212	6,201	196,019,654	180,081	1,352,504,935	3,021	85,270,527	5,055	76,816,388	11	444,208	196,325	1,744,658,924	18	6,093,170
	国保組合計	0	0	10	122,610	55	1,722,652	2,559	13,806,202	18	365,105	81	1,022,210	0	0	2,723	17,038,779	0	0
	市 計	2,677	9,605,240	1,872	30,401,827	5,312	167,661,240	163,958	1,250,204,682	2,822	81,478,188	4,578	72,364,276	9	391,958	178,551	1,602,502,171	15	5,901,830
	町 村 計	146	901,240	84	3,201,385	889	28,358,414	16,123	102,300,253	199	3,792,339	477	4,452,112	2	52,250	17,774	142,156,753	3	191,340
1	鹿児島市	1,523	4,866,600	1,123	14,918,887	1,679	52,128,692	77,176	600,022,230	2,083	60,575,722	2,583	44,941,115	0	0	84,644	772,586,646	4	231,660
2	薩摩川内市	250	688,530	234	2,600,365	320	10,930,997	5,370	38,731,794	51	1,959,000	298	4,641,550	0	0	6,273	58,863,706	5	220,000
3	鹿屋市	26	143,510	66	1,405,695	373	13,241,337	11,056	78,901,709	36	515,720	63	836,030	0	0	11,594	94,900,491	0	0
4	枕崎市	4	30,350	11	138,500	129	3,090,969	2,504	21,936,049	11	98,105	130	1,113,150	0	0	2,785	26,376,773	0	0
5	いちき串木野市	49	215,370	11	429,400	112	3,199,671	2,555	23,181,556	0	0	47	1,424,610	0	0	2,725	28,235,237	0	0
6	阿久根市	18	49,350	92	1,354,698	93	3,511,552	2,422	21,446,930	0	0	90	686,940	7	281,900	2,704	27,282,020	0	0
7	出水市	0	32,400	64	792,770	432	10,941,214	8,333	63,018,989	54	1,205,920	56	600,750	1	40,167	8,940	76,599,810	0	0
8	伊佐市	104	287,010	12	216,920	77	2,668,918	2,580	16,997,819	0	0	12	80,750	1	69,891	2,682	20,034,298	0	0
9	指宿市	16	103,150	8	85,130	196	6,004,780	5,251	38,125,022	14	140,185	24	356,215	0	0	5,493	44,711,332	2	94,500
10	南さつま市	47	153,800	11	366,240	216	7,569,335	1,842	13,044,170	4	150,030	77	535,486	0	0	2,150	21,665,261	1	52,700
11	霧島市	188	702,330	81	1,111,263	453	15,813,574	10,691	73,238,153	151	7,134,010	263	4,735,830	0	0	11,639	102,032,830	0	0
12	奄美市	0	0	24	1,733,200	95	2,418,797	4,039	30,013,013	28	1,157,090	27	438,687	0	0	4,213	35,760,787	0	0
13	西之表市	17	79,370	11	125,720	83	2,375,587	2,601	24,057,619	12	397,935	80	808,550	0	0	2,787	27,765,411	0	0
14	垂水市	0	0	9	1,103,441	62	2,180,657	2,219	16,635,113	0	0	22	765,270	0	0	2,312	20,684,481	0	0
19	南九州市	51	512,710	12	251,282	194	5,781,091	3,887	27,998,454	0	0	44	434,560	0	0	4,137	34,465,387	0	0
28	日置市	86	460,660	14	909,406	172	6,625,075	3,727	26,306,121	75	2,704,746	197	2,248,315	0	0	4,185	38,793,663	1	60,000
61	曾於市	19	134,210	10	352,580	225	6,849,022	5,074	35,571,775	12	289,300	143	1,726,155	0	0	5,464	44,788,832	2	5,242,970
65	志布志市	68	303,760	48	681,870	129	4,195,682	4,757	34,371,503	12	5,220	142	1,453,450	0	0	5,088	40,707,725	0	0
50	始良市	211	842,130	31	1,824,460	272	8,134,290	7,874	66,606,663	279	5,145,205	280	4,536,863	0	0	8,736	86,247,481	0	0
37	さつま町	29	106,550	3	966,110	106	3,773,673	1,372	10,163,971	2	6,060	4	19,500	0	0	1,487	14,929,314	1	14,090
48	長島町	0	0	6	32,170	92	3,021,680	1,467	7,816,233	11	18,800	45	305,870	2	52,250	1,623	11,247,003	0	0
55	湧水町	5	46,950	3	102,490	47	1,363,028	813	6,470,128	0	0	75	965,800	0	0	938	8,901,446	0	0
68	大崎町	0	3,450	3	36,230	63	2,321,664	1,547	9,604,140	1	7,625	24	298,800	0	0	1,638	12,268,459	0	0
70	東串良町	0	89,300	7	44,480	37	998,642	635	4,330,005	0	0	0	0	0	0	679	5,373,127	0	0
71	肝付町	15	65,790	7	31,051	73	2,440,839	1,336	8,602,600	0	0	59	831,495	0	0	1,475	11,905,985	0	0
74	錦江町	15	165,950	8	29,110	34	1,096,582	1,051	5,940,832	0	0	19	58,095	0	0	1,112	7,124,619	0	0
77	南大隅町	0	49,500	1	9,060	36	1,334,888	1,149	7,032,849	0	0	5	24,570	0	0	1,191	8,401,367	0	0
78	中種子町	2	6,900	1	11,180	35	1,401,524	1,017	7,091,410	0	0	0	0	0	0	1,053	8,504,114	0	0
79	南種子町	8	35,820	0	0	29	1,039,077	241	1,502,578	0	0	0	0	0	0	270	2,541,655	0	0
81	屋久島町	0	0	17	764,954	32	1,342,965	429	3,071,409	5	53,400	3	32,940	0	0	486	5,265,668	0	0
82	大和村	0	0	2	38,750	11	258,733	244	1,641,056	9	177,790	0	0	0	0	266	2,116,329	0	0
83	宇検村	0	0	0	0	8	265,634	75	470,729	0	0	0	0	0	0	83	736,363	0	0
84	瀬戸内町	0	0	1	5,220	105	1,728,630	439	3,247,044	0	0	0	0	0	0	545	4,980,894	0	0
86	龍郷町	0	0	2	14,780	20	568,786	452	2,628,463	13	147,550	6	90,415	0	0	493	3,449,994	0	0
88	喜界町	0	0	2	30,200	10	256,003	768	4,920,003	12	842,260	8	208,035	0	0	800	6,256,501	0	0
89	徳之島町	0	0	3	52,560	44	1,399,519	1,195	6,388,426	0	0	7	71,430	0	0	1,249	7,911,935	1	150,440
90	天城町	0	0	4	577,690	22	718,048	270	1,579,320	10	182,334	0	0	0	0	306	3,057,392	0	0
91	伊仙町	60	151,860	8	243,020	24	722,614	466	2,437,703	0	0	0	0	0	0	498	3,403,337	1	26,810
92	和泊町	0	134,390	4	51,930	15	423,223	280	1,665,361	6	78,815	63	481,520	0	0	368	2,700,849	0	0
93	知名町	0	0	0	0	27	1,045,275	345	2,636,235	0	0	48	464,727	0	0	420	4,146,237	0	0
94	与論町	12	44,780	2	160,400	15	748,036	466	2,595,304	130	2,277,705	111	598,915	0	0	724	6,380,360	0	0
95	三島村	0	0	0	0	2	50,572	15	100,590	0	0	0	0	0	0	17	151,162	0	0
96	十島村	0	0	0	0	2	38,779	51	363,864	0	0	0	0	0	0	53	402,643	0	0
301	医師	0	0	3	38,940	25	857,542	642	3,922,047	18	365,105	27	232,185	0	0	715	5,415,819	0	0
302	歯科医師	0	0	7	83,670	30	865,110	1,917	9,884,155	0	0	54	790,025	0	0	2,008	11,622,960	0	0

(単位:円)

件数	療養諸費用額負担区分				高額療養費										保険者番号
	費用額	保険者負担分	一部負担金	他法負担分	件数	支給額	前期高齢者分(再掲)		70歳以上一般分(再掲)		70歳以上現役並み所得者分(再掲)		未就学児分(再掲)		
							件数	支給額	件数	支給額	件数	支給額	件数	支給額	
7,074,929	167,342,964,242	122,145,944,300	39,742,486,569	5,454,533,373	277,117	17,599,024,425	167,261	8,106,544,881	116,138	3,529,373,783	2,182	143,776,241	1,085	119,889,226	
7,001,034	166,169,551,811	121,316,267,993	39,416,287,636	5,436,996,182	276,560	17,520,726,961	167,065	8,082,397,784	116,066	3,524,566,358	2,135	137,992,026	1,082	119,289,720	
73,895	1,173,412,431	829,676,307	326,198,933	17,537,191	557	78,297,464	196	24,147,097	72	4,807,425	47	5,784,215	3	599,506	
6,130,024	143,491,993,060	104,803,774,430	33,972,686,021	4,715,532,609	237,920	15,026,038,916	144,695	7,036,449,780	100,379	3,041,541,150	1,973	130,841,569	929	104,621,074	
871,010	22,677,558,751	16,512,493,563	5,443,601,615	721,463,573	38,640	2,494,688,045	22,370	1,045,948,004	15,687	483,025,208	162	7,150,457	153	14,668,646	
2,245,966	52,571,891,221	38,344,366,078	12,638,319,552	1,589,205,591	72,036	5,520,834,542	42,805	2,566,895,446	28,223	1,119,712,895	773	58,227,489	353	41,121,387	1
396,700	9,092,451,988	6,661,366,108	2,131,943,088	299,142,792	18,347	935,414,432	12,950	509,007,260	7,175	124,465,297	101	5,964,929	39	5,075,518	2
432,527	9,343,402,053	6,809,239,564	2,282,165,327	251,997,162	21,627	999,390,579	14,914	401,271,969	12,268	184,520,553	334	10,402,010	120	15,549,182	3
134,158	3,147,648,813	2,302,296,438	742,120,772	103,231,603	5,062	322,785,051	3,349	170,294,375	2,331	73,413,932	46	3,745,520	20	4,072,304	4
138,303	3,441,739,906	2,540,003,098	793,849,292	107,887,516	5,780	372,094,762	3,791	207,156,412	2,770	96,873,328	39	3,600,143	15	2,583,002	5
110,329	2,803,464,866	2,052,597,474	622,199,896	128,667,496	4,671	302,849,185	2,909	140,403,667	2,083	64,457,938	39	2,050,247	3	22,839	6
292,935	6,291,759,449	4,597,860,376	1,173,021,907	520,877,166	8,327	557,798,847	5,354	292,625,121	3,656	132,243,641	65	4,853,043	23	2,948,222	7
133,533	3,197,292,337	2,346,584,719	735,318,865	115,388,753	5,058	330,508,722	3,263	180,065,347	2,203	86,526,984	47	3,796,508	21	835,079	8
219,429	5,638,618,639	4,116,872,268	1,364,542,266	157,204,105	9,044	610,910,981	5,387	273,801,414	3,737	129,097,095	108	4,989,440	31	4,925,006	9
187,618	4,566,831,926	3,346,452,968	1,084,745,130	135,633,828	7,765	484,385,169	4,921	234,591,959	3,495	107,324,370	29	1,894,717	20	2,618,566	10
454,292	11,047,029,578	8,056,337,870	2,631,351,182	359,340,526	28,377	1,188,230,983	16,485	550,745,722	10,744	221,086,371	100	8,318,996	58	6,093,356	11
178,047	4,078,289,334	2,954,184,487	1,004,432,046	119,672,801	6,143	423,438,925	2,886	137,121,667	2,066	62,593,695	43	2,969,329	113	4,744,725	12
66,515	1,794,934,573	1,307,394,393	437,709,620	49,830,560	2,560	195,731,072	1,335	86,050,510	881	40,692,377	9	27,220	3	313,003	13
76,466	2,056,718,553	1,506,471,909	493,463,666	56,782,978	3,960	223,425,784	2,454	102,918,085	1,916	51,979,374	8	809,343	7	436,017	14
206,359	4,782,705,188	3,493,208,911	1,156,609,173	132,887,104	7,688	507,179,448	4,537	215,524,568	3,389	109,931,738	69	4,997,422	20	3,033,464	19
209,523	4,887,749,616	3,572,721,911	1,163,854,846	151,172,859	8,245	508,492,604	4,901	250,157,271	3,229	101,353,869	41	4,217,351	16	3,458,973	28
189,887	4,597,646,476	3,370,720,998	1,110,524,619	116,400,859	7,670	508,343,536	4,652	237,220,632	3,585	114,748,715	48	3,932,232	30	3,734,688	61
145,169	3,333,025,767	2,423,204,119	809,244,355	100,577,293	5,014	331,523,893	2,487	122,679,764	1,795	53,234,680	28	1,493,651	6	118,827	65
312,268	6,818,792,777	5,001,890,741	1,597,270,419	219,631,617	10,546	702,700,401	5,315	357,918,591	4,833	167,284,298	46	4,551,979	31	2,936,916	50
110,365	2,565,589,617	1,878,558,774	613,047,033	73,983,810	3,532	268,305,433	2,042	135,183,139	1,309	57,635,983	6	390,219	6	465,326	37
68,129	1,428,524,149	1,032,743,797	232,087,487	163,692,865	1,599	118,549,195	821	58,187,500	508	19,061,118	25	1,107,211	6	326,006	48
54,181	1,228,508,924	903,831,371	286,681,866	37,995,687	2,073	126,672,543	1,397	63,985,823	1,068	34,607,136	0	0	6	147,910	55
70,224	1,591,664,076	1,161,167,706	385,063,671	45,432,699	2,665	167,782,932	1,526	69,254,115	1,135	37,402,991	3	385,894	3	341,247	68
39,316	864,141,847	629,046,398	213,842,409	21,253,040	1,349	93,956,343	803	40,254,483	579	16,879,667	3	207,738	2	50,771	70
84,571	1,912,242,998	1,397,205,538	460,288,106	54,749,354	5,379	210,771,642	3,827	98,320,899	3,035	41,164,302	9	135,194	20	2,470,782	71
47,954	1,133,827,667	827,862,693	278,588,670	27,376,304	1,898	130,697,636	1,390	65,124,073	830	29,882,578	26	1,459,700	5	98,746	74
45,467	1,085,555,117	794,147,465	262,600,528	28,807,124	2,112	122,469,603	1,292	53,041,039	1,017	27,060,107	2	543,921	2	92,147	77
36,585	821,187,842	598,628,487	202,063,780	20,495,575	1,298	81,410,819	709	33,373,644	527	16,890,610	3	1,131,751	8	461,064	78
23,087	651,269,152	476,325,692	139,791,580	35,151,880	848	72,876,046	496	29,380,209	359	15,954,992	4	351,392	9	938,370	79
43,881	1,525,450,353	1,109,533,328	381,826,751	34,090,274	3,372	190,409,185	2,328	84,598,215	1,167	35,232,676	53	927,043	5	140,316	81
6,938	190,665,361	138,730,300	47,126,448	4,808,613	444	25,250,481	172	8,203,689	137	4,512,761	0	0	1	27,874	82
9,463	249,091,252	179,422,774	63,743,281	5,925,197	442	29,784,782	174	8,370,971	115	2,628,669	0	0	1	10,630	83
37,778	1,170,923,570	847,570,846	299,107,393	24,245,331	2,020	140,682,583	957	54,648,111	641	24,239,693	0	0	12	271,663	84
24,010	669,532,006	487,121,768	161,581,884	20,828,354	1,094	78,094,763	536	28,492,208	389	14,814,142	1	33,046	7	175,168	86
22,821	727,146,375	529,229,401	181,116,769	16,800,205	1,036	70,533,694	540	24,615,544	402	14,875,118	1	2,157	5	2,073,295	88
34,599	1,314,141,360	955,107,756	330,863,121	28,170,483	1,938	160,599,200	870	56,670,846	623	30,299,446	0	0	18	3,492,927	89
20,358	754,037,156	544,780,020	197,265,881	11,991,255	1,287	95,253,694	442	28,964,501	325	12,021,614	9	262,656	4	71,270	90
21,787	781,312,626	564,935,240	197,430,370	18,947,016	1,352	97,526,395	612	31,639,514	454	14,435,237	2	40,511	10	569,433	91
28,574	682,441,793	495,973,336	172,711,662	13,756,795	911	68,615,750	493	28,805,654	400	16,037,937	0	0	1	229,264	92
21,334	737,804,307	531,805,963	191,936,913	14,061,431	1,108	88,817,010	493	26,784,567	348	10,401,589	2	15,606	1	4,188	93
14,939	482,161,650	348,390,072	123,167,561	10,604,017	714	44,515,941	342	13,456,223	239	5,214,556	9	43,393	14	1,609,825	94
1,437	40,474,104	29,006,630	10,759,917	707,557	40	5,433,247	33	3,469,652	12	143,507	4	113,025	0	0	95
3,212	69,865,449	51,368,208	10,908,534	7,588,707	129	5,679,128	75	2,123,385	68	1,628,779	0	0	7	600,424	96
27,309	545,153,085	384,430,595	151,629,360	9,093,130	280	42,608,185	128	13,568,052	45	1,067,541	36	3,381,248	1	410,391	91
46,586	628,259,346	445,245,712	174,569,573	8,444,061	277	35,689,279	68	10,579,045	27	3,739,884	11	2,402,967	2	189,115	302

第17表 医療費の状況(全被保険者)その1

保険者番号	保険者名	診療費											
		入院			入院外			歯科			小		
		件数	日数	費用額	件数	日数	費用額	件数	日数	費用額	件数	日数	
	県計	162,545	3,087,587	75,971,613,401	3,947,405	6,810,751	57,932,055,517	701,636	1,611,200	9,449,297,853	4,811,586	11,509,538	
	市町村計	161,832	3,079,238	75,613,623,631	3,906,877	6,752,560	57,427,500,897	693,794	1,597,015	9,370,224,633	4,762,503	11,428,813	
	国保組合計	713	8,349	357,989,770	40,528	58,191	504,554,620	7,842	14,185	79,073,220	49,083	80,725	
	市計	137,562	2,633,782	64,631,417,807	3,389,266	5,916,237	49,640,748,316	610,914	1,398,225	8,150,793,013	4,137,742	9,948,244	
	町村計	24,270	445,456	10,982,205,824	517,611	836,323	7,786,752,581	82,880	198,790	1,219,431,620	624,761	1,480,569	
1	鹿児島市	47,216	899,682	23,251,183,529	1,218,613	2,135,433	18,191,290,166	247,252	550,882	3,224,385,897	1,513,081	3,585,997	
2	薩摩川内市	8,381	158,819	3,894,512,320	220,326	407,405	3,199,777,898	35,282	83,247	473,614,030	263,989	649,471	
3	鹿屋市	8,991	161,088	4,165,765,597	229,886	375,319	3,169,755,053	39,498	94,481	523,923,260	278,375	630,888	
4	枕崎市	3,273	63,121	1,504,970,954	72,142	137,848	1,045,883,841	12,770	26,831	141,720,140	88,185	227,800	
5	いちき串木野市	3,455	67,176	1,587,107,102	78,374	153,681	1,164,895,116	10,257	23,882	150,042,670	92,086	244,739	
6	阿久根市	2,634	52,022	1,227,103,160	60,974	107,288	904,105,447	8,206	19,246	125,877,030	71,814	178,556	
7	出水市	5,627	109,548	2,597,590,909	159,076	266,709	2,152,442,464	25,249	62,936	347,932,440	189,952	439,193	
8	伊佐市	3,302	62,872	1,516,603,173	73,234	125,340	1,032,605,920	9,957	21,733	147,128,206	86,493	209,945	
9	指宿市	5,922	115,444	2,629,900,065	132,447	227,133	2,087,898,902	23,192	60,269	320,902,120	161,561	402,846	
10	南さつま市	4,901	99,655	2,103,919,130	107,281	206,460	1,680,797,899	16,408	36,051	225,421,480	128,590	342,166	
11	霧島市	11,361	227,811	5,210,466,294	268,036	465,321	3,986,053,778	48,489	111,785	649,520,280	327,886	804,917	
12	奄美市	4,239	77,786	1,804,877,150	101,143	170,174	1,386,471,940	18,824	47,177	259,563,430	124,206	295,137	
13	西之表市	1,978	34,401	921,361,080	34,858	57,479	477,242,200	5,905	14,213	97,073,370	42,741	106,093	
14	垂水市	2,241	43,470	1,024,004,270	40,908	68,861	596,946,051	8,128	19,610	122,881,980	51,277	131,941	
19	南九州市	4,971	99,515	2,210,958,664	114,413	201,167	1,678,134,733	18,869	45,410	251,631,880	138,253	346,092	
28	日置市	5,099	98,905	2,324,661,274	120,607	209,389	1,768,636,936	21,553	44,444	261,167,260	147,259	352,738	
61	曾於市	4,587	87,557	2,142,841,198	105,871	183,203	1,582,203,811	15,527	36,705	236,675,030	125,985	307,465	
65	志布志市	3,331	60,786	1,452,164,820	82,063	136,246	1,199,484,654	12,313	28,929	183,732,610	97,707	225,961	
50	始良市	6,053	114,124	3,061,427,118	169,014	281,781	2,336,121,507	33,235	70,394	407,599,900	208,302	466,299	
37	さつま町	2,413	45,571	1,168,470,331	63,431	114,642	910,496,650	9,982	25,787	133,532,610	75,826	186,000	
48	長島町	1,329	23,332	619,948,600	40,338	61,762	520,517,540	5,393	10,032	71,071,650	47,060	95,126	
55	湧水町	1,216	23,132	558,185,700	29,126	48,665	398,338,830	4,141	10,350	61,013,650	34,483	82,147	
68	大崎町	1,421	25,400	655,746,636	39,194	66,162	589,761,338	6,850	17,851	103,530,550	47,465	109,413	
70	東串良町	877	16,327	400,520,766	20,892	34,461	241,768,779	2,956	7,563	41,036,370	24,725	58,351	
71	肝付町	1,966	36,662	888,375,367	46,589	78,350	630,223,241	5,886	15,838	88,681,540	54,441	130,850	
74	錦江町	1,106	20,954	547,911,440	25,081	38,038	338,579,300	3,732	9,177	48,852,780	29,919	68,169	
77	南大隅町	1,155	22,859	538,420,760	23,967	34,873	313,464,410	3,423	8,520	54,075,370	28,545	66,252	
78	中種子町	979	16,627	417,703,030	20,394	31,099	248,591,390	3,274	8,032	51,901,300	24,647	55,758	
79	南種子町	699	11,570	338,508,249	12,200	18,412	176,082,770	2,420	7,424	41,298,590	15,319	37,406	
81	屋久島町	1,585	26,177	803,097,639	28,855	45,594	565,665,170	6,866	12,464	90,081,500	37,306	84,235	
82	大和村	197	3,379	88,389,270	4,513	7,372	73,188,270	603	1,423	9,456,640	5,313	12,174	
83	宇検村	326	7,169	135,712,300	5,364	7,591	65,037,140	728	1,506	9,637,130	6,418	16,266	
84	瀬戸内町	1,560	32,899	624,258,860	21,831	32,556	322,760,750	3,707	9,189	53,568,010	27,098	74,644	
86	龍郷町	739	14,976	326,843,134	14,589	25,106	228,698,270	2,799	6,541	38,383,640	18,127	46,623	
88	喜界町	863	15,351	365,106,400	18,970	29,141	321,928,770	2,674	7,367	42,332,850	22,507	51,859	
89	徳之島町	1,500	27,084	663,179,687	22,731	35,834	489,360,893	4,333	9,308	72,644,730	28,564	72,226	
90	天城町	932	17,179	389,020,470	14,439	21,754	274,750,646	2,483	5,428	43,729,080	17,854	44,361	
91	伊仙町	988	18,892	423,020,230	15,138	23,120	291,171,021	3,221	7,538	47,411,020	19,347	49,550	
92	和泊町	747	12,363	341,220,815	18,180	29,407	245,025,703	2,825	8,068	47,350,160	21,752	49,838	
93	知名町	911	15,570	378,994,590	16,869	30,241	304,064,610	2,224	5,630	40,183,510	20,004	51,441	
94	与論町	659	10,788	257,901,770	11,547	16,897	194,347,010	1,939	2,919	22,908,710	14,145	30,604	
95	三島村	30	396	22,153,430	1,029	1,448	12,674,830	137	275	2,523,170	1,196	2,119	
96	十島村	72	799	29,516,350	2,344	3,798	30,255,250	284	560	4,227,060	2,700	5,157	
301	医師	284	3,719	165,153,070	13,699	20,969	230,616,820	5,428	10,141	52,764,060	19,411	34,829	
302	歯科医師	429	4,630	192,836,700	26,829	37,222	273,937,800	2,414	4,044	26,309,160	29,672	45,896	

(単位：円)

計	調 剤			食 事 療 養・ 生 活 療 養			訪 問 看 護			合 計			保 険 者 番 号
	費 用 額	件 数	枚 数	費 用 額	件 数	回 数	費 用 額	件 数	日 数	費 用 額	件 数	日 数	
143,352,966,771	2,506,142	3,155,869	26,126,716,928	156,904	8,531,891	5,722,528,553	6,074	49,659	540,587,680	7,323,802	11,559,197	175,742,799,932	
142,411,349,161	2,484,068	3,129,133	25,927,359,468	156,250	8,510,495	5,708,350,221	6,059	49,537	539,367,430	7,252,630	11,478,350	174,586,426,280	
941,617,610	22,074	26,736	199,357,460	654	21,396	14,178,332	15	122	1,220,250	71,172	80,847	1,156,373,652	
122,422,959,136	2,201,154	2,779,000	22,865,943,060	132,801	7,292,357	4,884,526,801	5,489	45,983	499,804,905	6,344,385	9,994,227	150,673,233,902	
19,988,390,025	282,914	350,133	3,061,416,408	23,449	1,218,138	823,823,420	570	3,554	39,562,525	908,245	1,484,123	23,913,192,378	
44,666,859,592	734,780	928,797	7,372,837,362	45,356	2,475,468	1,662,650,250	2,183	19,250	215,285,850	2,250,044	3,605,247	53,917,633,054	1
7,567,904,248	151,713	198,150	1,677,958,088	8,192	440,457	295,524,857	329	2,889	28,933,400	416,031	652,360	9,570,320,593	2
7,859,443,910	173,674	216,337	1,735,145,713	8,632	440,432	294,337,857	345	2,504	26,664,950	452,394	633,392	9,915,592,430	3
2,692,574,935	53,136	67,777	511,460,876	3,196	176,128	118,304,073	62	641	7,805,450	141,383	228,441	3,330,145,334	4
2,902,044,888	56,057	75,049	623,149,613	3,378	188,495	127,347,530	20	165	1,653,850	148,163	244,904	3,654,195,881	5
2,257,085,637	42,670	55,334	585,483,730	2,609	146,273	98,319,412	37	596	6,455,350	114,521	179,152	2,947,344,129	6
5,097,965,813	116,763	146,249	1,326,407,183	5,505	305,820	203,699,169	139	1,177	11,750,850	306,854	440,370	6,639,823,015	7
2,696,337,299	59,211	74,153	693,791,536	3,217	175,571	117,426,654	71	529	5,059,600	145,775	210,474	3,512,615,089	8
5,038,701,087	70,678	84,208	722,827,210	5,721	323,065	216,874,845	78	848	12,282,050	232,317	403,694	5,990,685,192	9
4,010,138,509	78,133	100,805	765,949,865	4,768	280,494	186,421,753	174	1,741	21,344,425	206,897	343,907	4,983,854,552	10
9,846,040,352	152,996	193,888	1,554,344,606	10,874	634,106	425,103,803	496	4,128	43,899,200	481,378	809,045	11,869,387,961	11
3,450,912,520	58,218	71,773	618,897,459	4,044	213,699	142,987,726	516	2,132	21,423,900	182,940	297,269	4,234,221,605	12
1,495,676,650	25,023	32,146	303,036,360	1,914	95,346	62,751,648	29	117	1,165,150	67,793	106,210	1,862,629,808	13
1,743,832,301	29,874	36,465	372,391,703	2,181	120,810	81,226,222	25	246	3,103,800	81,176	132,187	2,200,554,026	14
4,140,725,277	77,094	94,860	742,634,516	4,775	277,293	185,809,850	158	1,032	11,651,700	215,505	347,124	5,080,821,343	19
4,354,465,470	77,369	100,756	780,924,276	4,951	279,014	186,312,931	157	1,750	18,018,550	224,785	354,488	5,339,721,227	28
3,961,720,039	73,156	90,662	773,250,373	4,457	241,369	159,575,328	128	981	10,296,350	199,269	308,446	4,904,842,090	61
2,835,382,084	49,617	60,701	510,120,796	3,209	166,549	109,490,848	70	689	7,531,200	147,394	226,650	3,462,524,928	65
5,805,148,525	120,992	150,890	1,195,331,795	5,822	311,968	210,362,045	472	4,568	45,479,280	329,766	470,867	7,256,321,645	50
2,212,499,591	40,613	53,588	453,652,248	2,354	127,709	84,761,044	68	415	4,295,600	116,507	186,415	2,755,208,483	37
1,211,537,790	23,805	29,521	289,762,430	1,291	64,829	42,436,570	21	57	637,250	70,886	95,183	1,544,374,040	48
1,017,538,180	22,038	29,228	232,987,160	1,182	64,574	43,551,418	32	181	2,010,150	56,553	82,328	1,296,086,908	55
1,349,038,524	25,442	31,560	257,075,620	1,369	70,833	47,013,809	61	765	7,627,100	72,968	110,178	1,660,755,053	68
683,325,915	16,090	20,412	179,422,610	858	45,318	30,309,899	12	189	1,740,200	40,827	58,540	894,798,624	70
1,607,280,148	35,191	43,151	381,459,340	1,878	100,292	66,793,299	62	441	5,061,200	89,694	131,291	2,060,593,987	71
935,343,520	18,830	22,816	201,631,570	1,075	58,364	38,941,734	27	342	4,079,300	48,776	68,511	1,179,996,124	74
905,960,540	18,429	21,894	204,795,650	1,145	64,559	43,008,434	23	82	902,350	46,997	66,334	1,154,666,974	77
718,195,720	13,597	15,974	152,142,400	941	45,376	30,264,968	0	0	0	38,244	55,758	900,602,728	78
555,889,609	9,474	10,814	111,700,870	673	31,795	20,924,100	2	5	65,700	24,795	37,411	688,580,279	79
1,458,844,309	8,453	9,964	83,386,090	1,525	65,301	47,284,576	0	0	0	45,759	84,235	1,589,514,975	81
171,034,180	1,878	2,285	19,000,490	190	9,007	6,019,958	37	89	949,650	7,228	12,263	197,004,278	82
210,386,570	3,733	4,357	40,147,100	316	20,092	13,447,928	11	31	365,475	10,162	16,297	264,347,073	83
1,000,587,620	12,514	14,696	133,410,630	1,542	81,383	62,252,860	24	243	4,413,700	39,636	74,887	1,200,664,810	84
593,925,044	6,425	8,459	68,996,770	730	41,145	27,608,052	154	530	5,379,400	24,706	47,153	695,909,266	86
729,368,020	2,007	2,318	29,791,810	829	41,727	27,846,168	0	0	0	24,514	51,859	787,005,998	88
1,225,185,310	5,225	5,991	50,787,560	1,429	75,625	50,738,699	21	116	1,218,600	33,810	72,342	1,327,930,169	89
707,500,196	2,854	3,235	25,639,480	894	47,685	31,816,528	0	0	0	20,708	44,361	764,956,204	90
761,602,271	3,371	3,857	30,790,580	954	53,127	35,559,096	14	64	733,700	22,732	49,614	828,685,647	91
633,596,678	9,234	11,573	79,429,170	714	33,799	22,457,424	1	4	83,150	30,987	49,842	735,566,422	92
723,242,710	2,223	2,785	19,226,310	857	42,471	28,184,978	0	0	0	22,227	51,441	770,653,998	93
475,157,490	720	790	8,486,380	610	29,919	20,355,596	0	0	0	14,865	30,604	503,999,466	94
37,351,430	267	283	2,532,900	29	1,113	822,882	0	0	0	1,463	2,119	40,707,212	95
63,998,660	501	582	5,161,600	64	2,095	1,423,400	0	0	0	3,201	5,157	70,583,660	96
448,533,950	7,168	8,875	83,413,470	263	9,770	6,569,596	15	122	1,220,250	26,594	34,951	539,737,266	301
493,083,660	14,906	17,861	115,943,990	391	11,626	7,608,736	0	0	0	44,578	45,896	616,636,386	302

第17表 医療費の状況(全被保険者)その2

保 険 者 番 号	保 険 者 名	食事療養・生活療養 (差額支給分)		療 養 費										移 送 費					
		件 数	保険者負担 分	診 療 費		補 装 具		柔 道 整 復 師		ア ン マ ・ マ ッ サ ー ジ		ハ リ ・ キ ュ ウ		そ の 他		小 計		件 数	費 用 額
				件 数	費 用 額	件 数	費 用 額	件 数	費 用 額	件 数	費 用 額	件 数	費 用 額	件 数	費 用 額	件 数	費 用 額		
	県 計	2,948	10,949,330	2,005	35,886,612	6,603	209,206,051	193,416	1,446,676,637	3,319	93,897,766	5,489	82,853,901	12	646,498	210,844	1,869,167,465	19	6,137,170
	市 町 村 計	2,948	10,949,330	1,995	35,764,002	6,548	207,483,399	190,857	1,432,870,435	3,301	93,532,661	5,408	81,831,691	12	646,498	208,121	1,852,128,686	19	6,137,170
	国 保 組 合 計	0	0	10	122,610	55	1,722,652	2,559	13,806,202	18	365,105	81	1,022,210	0	0	2,723	17,038,779	0	0
	市 計	2,799	10,037,940	1,910	32,560,727	5,606	177,422,218	173,628	1,323,329,431	3,099	89,688,332	4,886	76,915,960	10	594,248	189,139	1,700,510,916	16	5,945,830
	町 村 計	149	911,390	85	3,203,275	942	30,061,181	17,229	109,541,004	202	3,844,329	522	4,915,731	2	52,250	18,982	151,617,770	3	191,340
1	鹿 児 島 市	1,594	5,093,200	1,127	14,964,347	1,732	53,938,796	79,607	618,243,695	2,247	65,805,952	2,730	47,886,784	0	0	87,443	800,839,574	4	231,660
2	薩 摩 川 内 市	255	699,530	237	2,611,775	339	11,817,946	5,760	41,758,507	80	2,159,274	306	4,852,435	0	0	6,722	63,199,937	6	264,000
3	鹿 屋 市	29	158,960	69	1,427,615	399	14,138,580	11,960	85,353,433	36	515,720	68	883,935	0	0	12,532	102,319,283	0	0
4	枕 崎 市	4	30,350	12	143,520	137	3,342,172	2,755	23,547,849	11	98,105	130	1,113,150	0	0	3,045	28,244,796	0	0
5	いちき串木野市	52	222,720	11	429,400	119	3,420,140	2,849	25,990,253	12	225,120	47	1,424,610	0	0	3,038	31,489,523	0	0
6	阿 久 根 市	18	49,350	92	1,354,698	99	3,693,500	2,661	23,668,019	0	0	113	827,890	7	281,900	2,972	29,826,007	0	0
7	出 水 市	0	32,400	64	792,770	464	11,672,066	8,944	67,554,456	62	1,401,610	59	653,095	1	40,167	9,594	82,114,164	0	0
8	伊 佐 市	107	337,460	12	216,920	88	3,020,489	2,913	19,153,551	0	0	12	80,750	2	272,181	3,027	22,743,891	0	0
9	指 宿 市	17	116,950	8	85,130	205	6,352,816	5,697	41,326,887	26	460,645	41	548,760	0	0	5,977	48,774,238	2	94,500
10	南 さ つ ま 市	48	154,100	13	401,280	223	7,732,125	2,096	15,244,012	4	150,030	105	697,386	0	0	2,441	24,224,833	1	52,700
11	霧 島 市	196	735,830	95	1,349,153	487	17,000,744	11,614	79,457,471	161	7,822,260	269	4,797,060	0	0	12,626	110,426,688	0	0
12	奄 美 市	0	0	26	1,808,870	100	2,515,203	4,194	31,195,568	28	1,157,090	27	438,687	0	0	4,375	37,115,418	0	0
13	西 之 表 市	18	80,870	11	125,720	85	2,411,894	2,820	26,255,138	12	397,935	80	808,550	0	0	3,008	29,999,237	0	0
14	垂 水 市	0	0	11	1,133,201	70	2,417,865	2,397	18,205,266	0	0	22	765,270	0	0	2,500	22,521,602	0	0
19	南 九 州 市	59	543,810	13	260,892	210	6,329,671	4,099	29,506,617	0	0	44	434,560	0	0	4,366	36,531,740	0	0
28	日 置 市	95	477,010	16	2,559,496	187	7,281,465	4,043	28,467,556	75	2,704,746	202	2,340,145	0	0	4,523	43,353,408	1	60,000
61	曾 於 市	19	134,210	14	389,610	235	7,114,295	5,479	38,415,965	16	323,800	156	1,815,585	0	0	5,900	48,059,255	2	5,242,970
65	志 布 志 市	73	318,660	48	681,870	135	4,371,707	4,998	36,010,426	12	5,220	155	1,504,935	0	0	5,348	42,574,158	0	0
50	始 良 市	215	852,530	31	1,824,460	292	8,850,744	8,742	73,974,762	317	6,460,825	320	5,042,373	0	0	9,702	96,153,164	0	0
37	さ つ ま 町	29	106,550	3	966,110	109	3,869,870	1,454	10,889,452	2	6,060	4	19,500	0	0	1,572	15,750,992	1	14,090
48	長 島 町	0	0	6	32,170	99	3,183,227	1,588	8,438,435	11	18,800	45	305,870	2	52,250	1,751	12,030,752	0	0
55	湧 水 町	5	46,950	3	102,490	52	1,477,294	855	6,660,827	0	0	81	1,000,950	0	0	991	9,241,561	0	0
68	大 崎 町	0	3,450	3	36,230	69	2,511,080	1,677	10,359,710	1	7,625	26	318,360	0	0	1,776	13,233,005	0	0
70	東 串 良 町	0	89,300	7	44,480	38	1,034,125	655	4,472,187	0	0	0	0	0	0	700	5,550,792	0	0
71	肝 付 町	15	65,790	8	32,941	79	2,627,937	1,424	9,195,833	1	11,040	59	831,495	0	0	1,571	12,699,046	0	0
74	錦 江 町	15	165,950	8	29,110	34	1,096,582	1,140	6,497,322	0	0	19	58,095	0	0	1,201	7,681,109	0	0
77	南 大 隅 町	0	49,500	1	9,060	40	1,585,002	1,207	7,403,345	0	0	5	24,570	0	0	1,253	9,021,977	0	0
78	中 種 子 町	2	6,900	1	11,180	38	1,490,515	1,125	7,858,166	0	0	0	0	0	0	1,164	9,359,861	0	0
79	南 種 子 町	9	36,470	0	0	32	1,097,683	276	1,631,033	0	0	0	0	0	0	308	2,728,716	0	0
81	屋 久 島 町	0	0	17	764,954	33	1,389,109	455	3,308,514	5	53,400	3	32,940	0	0	513	5,548,917	0	0
82	大 和 村	0	0	2	38,750	11	258,733	265	1,867,126	9	177,790	0	0	0	0	287	2,342,399	0	0
83	宇 検 村	0	0	0	0	8	265,634	75	470,729	0	0	0	0	0	83	736,363	0	0	
84	瀬 戸 内 町	0	0	1	5,220	108	1,803,562	456	3,356,947	0	0	0	0	0	0	565	5,165,729	0	0
86	龍 郷 町	0	0	2	14,780	20	568,786	480	2,758,033	13	147,550	6	90,415	0	0	521	3,579,564	0	0
88	喜 界 町	0	0	2	30,200	12	407,927	875	5,819,404	12	842,260	8	208,035	0	0	909	7,307,826	0	0
89	徳 之 島 町	0	0	3	52,560	44	1,399,519	1,215	6,490,867	0	0	7	71,430	0	0	1,269	8,014,376	1	150,440
90	天 城 町	0	0	4	577,690	22	718,048	275	1,591,365	10	182,334	0	0	0	0	311	3,069,437	0	0
91	伊 仙 町	62	155,060	8	243,020	28	850,334	490	2,558,942	0	0	0	0	0	526	3,652,296	1	26,810	
92	和 泊 町	0	140,690	4	51,930	17	460,534	325	1,994,507	8	119,765	83	804,145	0	0	437	3,430,881	0	0
93	知 名 町	0	0	0	0	28	1,096,878	368	2,791,660	0	0	54	509,016	0	0	450	4,397,554	0	0
94	与 論 町	12	44,780	2	160,400	17	779,451	483	2,662,346	130	2,277,705	122	640,910	0	0	754	6,520,812	0	0
95	三 島 村	0	0	0	0	2	50,572	15	100,590	0	0	0	0	0	17	151,162	0	0	
96	十 島 村	0	0	0	0	2	38,779	51	363,864	0	0	0	0	0	53	402,643	0	0	
301	医 師	0	0	3	38,940	25	857,542	642	3,922,047	18	365,105	27	232,185	0	0	715	5,415,819	0	0
302	齒 科 医 師	0	0	7	83,670	30	865,110	1,917	9,884,155	0	0	54	790,025	0	0	2,008	11,622,960	0	0

(単位：円)

療養諸費用額負担区分					高額療養費										保険者番号
件数	費用額	保険者負担分	一部負担金	他法負担分	件数	支給額	前期高齢者分(再掲)		70歳以上一般分(再掲)		70歳以上現役並み所得者分(再掲)		未就学児分(再掲)		
							件数	支給額	件数	支給額	件数	支給額	件数	支給額	
7,537,613	177,618,104,567	129,330,680,249	42,667,589,859	5,619,834,459	289,445	18,744,140,434	167,261	8,106,544,881	116,138	3,529,373,783	2,182	143,776,241	1,096	120,869,026	
7,463,718	176,444,692,136	128,501,003,942	42,341,390,926	5,602,297,268	288,888	18,665,842,970	167,065	8,082,397,784	116,066	3,524,566,358	2,135	137,992,026	1,093	120,269,520	
73,895	1,173,412,431	829,676,307	326,198,933	17,537,191	557	78,297,464	196	24,147,097	72	4,807,425	47	5,784,215	3	599,506	
6,536,339	152,379,690,648	111,018,758,842	36,502,014,119	4,858,917,687	248,766	16,013,840,398	144,695	7,036,449,780	100,379	3,041,541,150	1,973	130,841,569	940	105,600,874	
927,379	24,065,001,488	17,482,245,100	5,839,376,807	743,379,581	40,122	2,652,002,572	22,370	1,045,948,004	15,687	483,025,208	162	7,150,457	153	14,668,646	
2,339,085	54,718,704,288	39,845,670,505	13,261,289,565	1,611,744,218	74,800	5,780,718,786	42,805	2,566,895,446	28,223	1,119,712,895	773	58,227,489	353	41,121,387	1
423,014	9,633,784,530	7,040,012,184	2,284,562,219	309,210,127	19,148	997,359,992	12,950	509,007,260	7,175	124,465,297	101	5,964,929	39	5,075,518	2
464,955	10,017,911,713	7,280,869,701	2,476,504,778	260,537,234	22,473	1,070,389,861	14,914	401,271,969	12,268	184,520,553	334	10,402,010	130	16,387,720	3
144,432	3,358,390,130	2,449,530,933	803,273,211	105,585,986	5,247	345,658,406	3,349	170,294,375	2,331	73,413,932	46	3,745,520	20	4,072,304	4
151,253	3,685,685,404	2,710,643,995	862,438,092	112,603,317	5,998	390,005,783	3,791	207,156,412	2,770	96,873,328	39	3,600,143	15	2,583,002	5
117,511	2,977,170,136	2,173,447,147	669,929,932	133,793,057	4,837	316,401,696	2,909	140,403,667	2,083	64,457,938	39	2,050,247	3	22,839	6
316,448	6,721,937,179	4,898,693,259	1,268,053,913	555,190,007	8,749	593,583,416	5,354	292,625,121	3,656	132,243,641	65	4,853,043	24	3,089,484	7
148,909	3,535,358,980	2,583,107,339	830,058,550	122,193,091	5,448	367,885,819	3,263	180,065,347	2,203	86,526,984	47	3,796,508	21	835,079	8
238,313	6,039,553,930	4,397,083,908	1,480,634,045	161,835,977	9,452	652,082,546	5,387	273,801,414	3,737	129,097,095	108	4,989,440	31	4,925,006	9
209,387	5,008,132,085	3,655,028,018	1,211,391,807	141,712,260	8,243	530,896,167	4,921	234,591,959	3,495	107,324,370	29	1,894,717	20	2,618,566	10
494,200	11,979,814,649	8,708,569,198	2,901,991,574	369,253,877	29,616	1,295,302,814	16,485	550,745,722	10,744	221,086,371	100	8,318,996	58	6,093,356	11
187,315	4,271,337,023	3,089,160,646	1,060,946,496	121,229,881	6,346	441,950,016	2,886	137,121,667	2,066	62,593,695	43	2,969,329	113	4,744,725	12
70,819	1,892,629,045	1,375,647,456	464,990,103	51,991,486	2,659	203,639,749	1,335	86,050,510	881	40,692,377	9	27,220	3	313,003	13
83,676	2,223,075,628	1,622,797,392	542,450,148	57,828,088	4,195	243,908,935	2,454	102,918,085	1,916	51,979,374	8	809,343	7	436,017	14
219,930	5,117,353,083	3,727,271,327	1,252,631,437	137,450,319	8,105	545,173,628	4,537	215,524,568	3,389	109,931,738	69	4,997,422	20	3,033,464	19
229,404	5,383,134,635	3,919,313,668	1,306,378,966	157,442,001	9,021	574,916,125	4,901	250,157,271	3,229	101,353,869	41	4,217,351	16	3,458,973	28
205,190	4,958,144,315	3,623,000,154	1,213,464,962	121,679,199	8,126	550,635,414	4,652	237,220,632	3,585	114,748,715	48	3,932,232	30	3,734,688	61
152,815	3,505,099,086	2,543,746,679	859,108,321	102,244,086	5,249	350,945,251	2,487	122,679,764	1,795	53,234,680	28	1,493,651	6	118,827	65
339,683	7,352,474,809	5,375,165,333	1,751,916,000	225,393,476	11,054	762,385,994	5,315	357,918,591	4,833	167,284,298	46	4,551,979	31	2,936,916	50
118,109	2,770,973,565	2,021,804,253	673,779,542	75,389,770	3,734	293,676,349	2,042	135,183,139	1,309	57,635,983	6	390,219	6	465,326	37
72,637	1,556,404,792	1,122,290,857	257,366,771	176,747,164	1,724	134,136,452	821	58,187,500	508	19,061,118	25	1,107,211	6	326,006	48
57,549	1,305,328,469	957,553,924	309,357,672	38,416,873	2,149	135,572,076	1,397	63,985,823	1,068	34,607,136	0	0	6	147,910	55
74,744	1,673,988,058	1,218,616,678	408,969,000	46,402,380	2,755	172,772,619	1,526	69,254,115	1,135	37,402,991	3	385,894	3	341,247	68
41,527	900,349,416	654,373,616	224,486,215	21,489,585	1,378	96,558,023	803	40,254,483	579	16,879,667	3	207,738	2	50,771	70
91,280	2,073,293,033	1,509,848,223	507,551,778	55,893,032	5,625	231,558,920	3,827	98,320,899	3,035	41,164,302	9	135,194	20	2,470,782	71
49,992	1,187,677,233	865,523,550	294,369,369	27,784,314	1,941	138,958,661	1,390	65,124,073	830	29,882,578	26	1,459,700	5	98,746	74
48,250	1,163,688,951	848,710,101	286,031,469	28,947,381	2,220	131,663,758	1,292	53,041,039	1,017	27,060,107	2	543,921	2	92,147	77
39,410	909,962,589	660,675,680	227,639,241	21,647,668	1,397	95,633,588	709	33,373,644	527	16,890,610	3	1,131,751	8	461,064	78
25,112	691,308,995	504,286,967	151,490,055	35,531,973	893	75,943,578	496	29,380,209	359	15,954,992	4	351,392	9	938,370	79
46,272	1,595,063,892	1,158,217,356	402,183,412	34,663,124	3,476	200,202,915	2,328	84,598,215	1,167	35,232,676	53	927,043	5	140,316	81
7,515	199,346,677	144,799,866	49,738,198	4,808,613	448	25,516,777	172	8,203,689	137	4,512,761	0	0	1	27,874	82
10,245	265,083,436	190,616,284	68,509,353	5,957,799	470	31,998,999	174	8,370,971	115	2,628,669	0	0	1	10,630	83
40,201	1,205,830,539	871,976,658	309,496,589	24,357,292	2,042	142,465,830	957	54,648,111	641	24,239,693	0	0	12	271,663	84
25,227	699,488,830	508,075,630	170,368,329	21,044,871	1,118	80,736,718	536	28,492,208	389	14,814,142	1	33,046	7	175,168	86
25,423	794,313,824	576,168,693	201,120,851	17,024,280	1,093	76,450,220	540	24,615,544	402	14,875,118	1	2,157	5	2,073,295	88
35,080	1,336,094,985	970,505,700	337,185,754	28,403,531	1,974	164,173,138	870	55,670,846	623	30,299,446	0	0	18	3,492,927	89
21,019	768,025,641	554,503,249	201,466,390	12,056,002	1,300	95,910,550	442	28,964,501	325	12,021,614	9	262,656	4	71,270	90
23,321	832,364,753	600,631,424	211,910,991	19,822,338	1,387	104,017,299	612	31,639,514	454	14,435,237	2	40,511	10	569,433	91
31,424	738,997,303	535,519,034	189,630,894	13,847,375	957	73,116,103	493	28,805,654	400	16,037,937	0	0	1	229,264	92
22,677	775,051,552	557,877,561	203,062,122	14,111,869	1,140	92,808,889	493	26,784,567	348	10,401,589	2	15,606	1	4,188	93
15,631	510,520,278	368,241,067	131,675,194	10,604,017	731	46,886,669	342	13,456,223	239	5,214,556	9	43,393	14	1,609,825	94
1,480	40,858,374	29,275,619	10,875,198	707,557	40	5,433,247	33	3,469,652	12	143,507	4	113,025	0	0	95
3,254	70,986,303	52,153,110	11,112,420	7,720,773	130	5,811,194	75	2,123,385	68	1,628,779	0	0	7	600,424	96
27,309	545,153,085	384,430,595	151,629,360	9,093,130	280	42,608,185	128	13,568,052	45	1,067,541	36	3,381,248	1	410,391	301
46,586	628,259,346	445,245,712	174,569,573	8,444,061	277	35,689,279	68	10,579,045	27	3,739,884	11	2,402,967	2	189,115	302

第18表 高額療養費の状況(一般)

保険者番号	保 険 者 名	合 算 分				単 独			
		多数該当分		そ の 他		多数該当分		長 期 疾 病 分	
		件 数	支 給 額	件 数	支 給 額	件 数	支 給 額	件 数	支 給 額
	県 計	16,099	276,439,262	39,841	345,204,485	48,607	3,849,374,341	33,891	3,134,837,941
	市 町 村 計	16,078	273,923,159	39,815	343,729,947	48,518	3,836,327,860	33,814	3,126,682,224
	国 保 組 合 計	21	2,516,103	26	1,474,538	89	13,046,481	77	8,155,717
	市 計	14,224	231,140,433	33,800	274,703,242	41,024	3,252,712,945	28,914	2,622,679,814
	町 村 計	1,854	42,782,726	6,015	69,026,705	7,494	583,614,915	4,900	504,002,410
1	鹿 児 島 市	2,566	74,518,500	5,371	82,415,409	14,906	1,236,945,781	10,114	969,262,224
2	薩 摩 川 内 市	1,973	20,106,962	4,545	19,631,816	2,868	223,376,892	2,217	168,025,680
3	鹿 屋 市	2,447	16,829,095	7,734	15,599,704	460	31,391,963	2,020	187,980,330
4	枕 崎 市	216	4,845,377	910	8,920,821	1,211	97,697,994	331	36,877,263
5	いちき串木野市	294	6,844,291	916	7,380,252	1,243	104,428,368	947	67,625,633
6	阿 久 根 市	133	3,472,367	808	6,976,861	917	77,632,248	511	43,374,385
7	出 水 市	308	8,315,260	861	9,453,257	138	3,551,460	954	78,608,475
8	伊 佐 市	252	4,607,567	772	8,701,242	1,078	91,574,250	629	51,190,011
9	指 宿 市	839	14,254,114	715	12,264,331	297	11,028,789	969	104,839,756
10	南 さ つ ま 市	417	10,206,867	1,255	11,865,189	1,983	150,277,944	880	76,967,583
11	霧 島 市	2,377	9,431,188	1,970	11,812,507	4,395	287,319,033	2,460	252,695,440
12	奄 美 市	356	8,891,800	783	9,578,767	1,564	134,418,988	601	64,882,318
13	西 之 表 市	147	1,785,850	59	1,367,259	706	63,229,993	373	37,242,109
14	垂 水 市	137	2,209,236	737	5,260,044	852	61,960,929	437	36,952,710
19	南 九 州 市	446	12,076,780	1,265	14,606,329	1,817	154,370,708	804	83,987,977
28	日 置 市	266	7,344,802	1,242	13,742,413	1,881	148,095,716	1,375	84,301,212
61	曾 於 市	463	9,305,242	1,198	9,401,727	1,611	131,338,295	1,153	100,999,334
65	志 布 志 市	217	5,160,162	717	8,004,968	1,154	89,115,717	642	44,837,235
50	始 良 市	370	10,934,973	1,942	17,720,346	1,943	154,957,877	1,497	132,030,139
37	さ つ ま 町	143	3,213,844	137	2,256,140	804	66,120,112	611	56,065,331
48	長 島 町	86	990,907	83	764,029	307	25,932,416	180	14,849,948
55	湧 水 町	107	2,439,462	428	3,837,729	376	29,867,681	177	20,268,732
68	大 崎 町	141	2,749,123	419	3,347,230	416	32,731,858	475	42,272,420
70	東 串 良 町	94	2,016,044	215	1,705,546	347	29,427,892	90	12,934,800
71	肝 付 町	617	16,279,253	3,136	36,925,154	103	10,640,473	223	21,824,161
74	錦 江 町	132	2,805,112	336	2,722,123	409	32,097,929	200	22,898,656
77	南 大 隅 町	82	1,281,849	94	2,135,745	379	30,560,502	223	20,782,175
78	中 種 子 町	57	1,219,393	210	1,968,619	275	18,455,218	113	13,321,042
79	南 種 子 町	8	402,561	102	1,378,394	35	878,277	681	68,911,530
81	屋 久 島 町	46	457,638	20	109,247	495	37,104,629	312	40,309,712
82	大 和 村	0	0	0	0	37	3,420,768	72	8,107,260
83	宇 検 村	0	0	0	0	179	13,204,146	16	926,987
84	瀬 戸 内 町	0	0	0	0	851	63,933,405	145	16,123,932
86	龍 郷 町	46	1,081,763	131	1,707,239	341	28,810,118	73	7,624,550
88	喜 界 町	39	940,866	139	2,071,724	268	23,146,997	81	6,772,268
89	徳 之 島 町	60	2,471,683	74	1,518,874	541	38,811,845	229	25,069,009
90	天 城 町	0	0	0	0	423	27,440,051	139	15,131,652
91	伊 仙 町	57	1,379,993	155	1,845,906	393	31,977,432	155	16,591,694
92	和 泊 町	27	787,138	79	1,756,063	162	12,396,861	70	8,451,528
93	知 名 町	47	1,599,474	81	1,264,705	321	24,726,484	159	23,589,867
94	与 論 町	53	496,907	135	1,383,432	15	267,008	471	40,215,293
95	三 島 村	0	0	0	0	5	1,309,503	0	0
96	十 島 村	12	169,716	41	328,806	12	353,310	5	959,863
301	医 師	12	1,751,993	14	649,938	29	5,331,981	57	5,628,117
302	歯 科 医 師	9	764,110	12	824,600	60	7,714,500	20	2,527,600

(単位：円)

分				他法併用分		合計		長期高 額特 定疾 病者 数	保 険 者 番 号
入院分		その他		件数	支給額	件数	支給額		
件数	支給額	件数	支給額	件数	支給額	件数	支給額		
71,470	7,087,524,089	37,822	1,713,891,953	29,387	1,191,752,354	277,117	17,599,024,425	2,154	
71,280	7,052,476,991	37,780	1,712,115,085	29,275	1,175,471,695	276,560	17,520,726,961	2,147	
190	35,047,098	42	1,776,868	112	16,280,659	557	78,297,464	7	
62,288	6,007,405,355	35,238	1,660,519,279	22,432	976,877,848	237,920	15,026,038,916	1,866	
8,992	1,045,071,636	2,542	51,595,806	6,843	198,593,847	38,640	2,494,688,045	281	
35,087	2,868,554,321	3,992	289,138,307	0	0	72,036	5,520,834,542	625	1
3,393	399,813,468	738	27,464,089	2,613	76,995,525	18,347	935,414,432	95	2
340	35,307,057	8,616	712,198,765	10	83,665	21,627	999,390,579	116	3
1,149	132,612,753	250	8,177,071	995	33,653,772	5,062	322,785,051	28	4
1,187	154,370,817	201	6,931,760	992	24,513,641	5,780	372,094,762	52	5
997	136,861,145	1,305	34,532,179	0	0	4,671	302,849,185	32	6
100	7,518,438	30	234,869	5,936	450,117,088	8,327	557,798,847	63	7
1,007	120,499,775	245	8,105,311	1,075	45,830,566	5,058	330,508,722	52	8
130	12,548,968	4,198	398,935,811	1,896	57,039,212	9,044	610,910,981	72	9
1,562	179,806,248	406	13,516,874	1,262	41,744,464	7,765	484,385,169	61	10
5,755	565,404,293	11,420	61,568,522	0	0	28,377	1,188,230,983	163	11
1,482	160,792,922	317	9,748,853	1,040	35,125,277	6,143	423,438,925	53	12
556	71,557,714	75	2,160,992	644	18,387,155	2,560	195,731,072	23	13
889	95,152,082	327	5,666,323	581	16,224,460	3,960	223,425,784	36	14
1,894	219,402,864	537	17,875,360	925	4,859,430	7,688	507,179,448	52	19
1,554	186,229,093	391	14,197,566	1,536	54,581,802	8,245	508,492,604	104	28
1,591	203,435,410	413	11,916,297	1,241	41,947,231	7,670	508,343,536	96	61
1,367	168,042,907	917	16,362,904	0	0	5,014	331,523,893	54	65
2,248	289,495,080	860	21,787,426	1,686	75,774,560	10,546	702,700,401	89	50
902	119,114,700	282	7,914,306	653	13,621,000	3,532	268,305,433	38	37
589	69,526,934	239	5,314,945	115	1,170,016	1,599	118,549,195	6	48
476	55,488,844	106	3,999,967	403	10,770,128	2,073	126,672,543	15	55
567	71,931,479	92	1,960,688	555	12,790,134	2,665	167,782,932	41	68
359	45,481,188	108	1,473,084	136	917,789	1,349	93,956,343	6	70
926	98,748,026	146	2,714,368	228	23,640,207	5,379	210,771,642	19	71
425	57,379,827	64	1,219,195	332	11,574,794	1,898	130,697,636	17	74
411	50,331,228	96	2,204,667	827	15,173,437	2,112	122,469,603	17	77
360	39,077,037	42	1,800,144	241	5,569,366	1,298	81,410,819	9	78
18	1,200,318	4	104,966	0	0	848	72,876,046	10	79
498	57,512,001	46	425,516	1,955	54,490,442	3,372	190,409,185	26	81
181	12,510,783	154	1,211,670	0	0	444	25,250,481	4	82
105	11,957,731	71	810,660	71	2,885,258	442	29,784,782	1	83
667	57,251,424	357	3,373,822	0	0	2,020	140,682,583	12	84
275	31,455,631	60	2,865,348	168	4,550,114	1,094	78,094,763	7	86
341	34,608,359	168	2,993,480	0	0	1,036	70,533,694	6	88
541	68,875,443	75	3,403,970	418	20,448,376	1,938	160,599,200	19	89
372	44,189,561	101	4,239,891	252	4,252,539	1,287	95,253,694	0	90
302	37,114,617	30	19,200	260	8,597,553	1,352	97,526,395	12	91
360	43,420,253	213	1,803,907	0	0	911	68,615,750	5	92
233	29,920,291	45	1,142,754	222	6,573,435	1,108	88,817,010	10	93
33	2,137,477	7	15,824	0	0	714	44,515,941	1	94
15	2,323,940	13	230,545	7	1,569,259	40	5,433,247	0	95
36	3,514,544	23	352,889	0	0	129	5,679,128	0	96
68	15,242,389	17	325,216	83	13,678,551	280	42,608,185	5	301
122	19,804,709	25	1,451,652	29	2,602,108	277	35,689,279	2	302

第20表 高額療養費の状況(全被保険者)

保 険 者 番 号	保 険 者 名	合 算 分				単 独			
		多 数 該 当 分		そ の 他		多 数 該 当 分		長 期 疾 病 分	
		件 数	支 給 額	件 数	支 給 額	件 数	支 給 額	件 数	支 給 額
	県 計	17,077	302,990,252	40,342	362,003,761	51,104	4,043,062,054	37,130	3,433,712,880
	市 町 村 計	17,056	300,474,149	40,316	360,529,223	51,015	4,030,015,573	37,053	3,425,557,163
	国 保 組 合 計	21	2,516,103	26	1,474,538	89	13,046,481	77	8,155,717
	市 計	15,068	253,644,429	34,213	287,835,024	43,272	3,426,593,993	31,824	2,886,865,659
	町 村 計	1,988	46,829,720	6,103	72,694,199	7,743	603,421,580	5,229	538,691,504
1	鹿 児 島 市	2,731	81,425,607	5,462	86,074,837	15,684	1,295,973,130	10,912	1,044,986,310
2	薩 摩 川 内 市	2,130	22,768,445	4,578	20,131,091	3,025	236,952,050	2,437	182,981,911
3	鹿 屋 市	2,551	18,645,500	7,762	16,031,626	518	32,305,140	2,153	198,925,586
4	枕 崎 市	230	5,468,947	921	9,206,049	1,262	103,517,329	360	40,353,637
5	いちき串木野市	316	7,455,813	934	7,926,338	1,275	106,764,767	974	69,054,776
6	阿 久 根 市	144	3,773,239	813	7,085,197	942	80,015,946	587	49,831,352
7	出 水 市	323	8,752,186	879	9,905,919	141	3,609,944	1,121	91,556,059
8	伊 佐 市	281	5,313,666	786	8,992,663	1,164	97,073,356	744	63,151,421
9	指 宿 市	868	14,713,186	742	13,275,229	343	12,453,653	1,063	117,009,273
10	南 さ つ ま 市	454	11,242,881	1,282	12,448,916	2,085	162,123,390	1,025	90,872,337
11	霧 島 市	2,440	10,803,199	1,977	11,896,663	4,630	307,420,322	2,742	279,507,491
12	奄 美 市	384	9,860,920	791	9,826,362	1,603	137,527,497	653	70,138,059
13	西 之 表 市	147	1,785,850	68	1,486,353	722	64,545,907	386	38,592,267
14	垂 水 市	153	2,464,341	750	5,654,002	928	67,064,352	466	39,524,327
19	南 九 州 市	496	13,255,960	1,293	15,853,151	1,919	162,282,467	875	90,745,701
28	日 置 市	291	8,259,960	1,268	14,755,657	2,018	160,467,422	1,695	101,689,538
61	曾 於 市	478	10,085,345	1,209	10,073,069	1,755	140,833,946	1,308	117,471,096
65	志 布 志 市	247	5,572,509	728	8,631,544	1,213	93,361,521	700	48,677,981
50	始 良 市	404	11,996,875	1,970	18,580,358	2,045	162,301,854	1,623	151,796,537
37	さ つ ま 町	155	3,412,327	148	2,448,844	833	71,505,578	662	60,762,786
48	長 島 町	90	1,168,132	85	823,455	311	26,396,915	201	16,256,030
55	湧 水 町	114	2,722,873	431	3,976,628	397	31,711,282	177	20,268,732
68	大 崎 町	159	3,232,657	423	3,431,288	440	33,689,230	476	42,637,387
70	東 串 良 町	100	2,039,663	216	1,713,967	351	29,633,782	90	12,934,800
71	肝 付 町	671	18,036,188	3,169	39,073,108	121	11,721,764	263	25,056,961
74	錦 江 町	134	2,861,312	337	2,765,594	411	32,176,658	223	27,200,456
77	南 大 隅 町	90	1,414,122	104	2,293,756	412	34,543,082	246	22,049,403
78	中 種 子 町	64	1,662,857	216	2,097,646	303	20,634,961	121	14,574,434
79	南 種 子 町	12	569,997	104	1,453,168	45	1,141,833	708	71,450,676
81	屋 久 島 町	46	457,638	20	109,247	505	37,327,208	371	46,635,306
82	大 和 村	0	0	0	0	37	3,420,768	72	8,107,260
83	宇 検 村	0	0	0	0	186	13,227,582	29	2,204,473
84	瀬 戸 内 町	0	0	0	0	858	64,190,018	145	16,123,932
86	龍 郷 町	46	1,081,763	131	1,707,239	341	28,810,118	92	9,573,808
88	喜 界 町	43	1,000,573	146	2,336,057	283	23,761,703	81	6,772,268
89	徳 之 島 町	60	2,471,683	74	1,518,874	556	40,171,628	239	26,241,351
90	天 城 町	0	0	0	0	435	28,019,888	139	15,131,652
91	伊 仙 町	57	1,379,993	155	1,845,906	395	32,102,841	165	17,924,107
92	和 泊 町	32	992,307	83	1,954,602	166	12,424,491	77	9,212,918
93	知 名 町	47	1,599,474	85	1,432,582	322	24,737,284	165	24,229,563
94	与 論 町	56	556,445	135	1,383,432	18	410,153	482	42,383,338
95	三 島 村	0	0	0	0	5	1,309,503	0	0
96	十 島 村	12	169,716	41	328,806	12	353,310	5	959,863
301	医 師	12	1,751,993	14	649,938	29	5,331,981	57	5,628,117
302	歯 科 医 師	9	764,110	12	824,600	60	7,714,500	20	2,527,600

(単位：円)

分				他法併用分		合計		長期高 額 特 定 疾 病 該 当 者 数	保 健 者 番 号
入院分		その他		件数	支給額	件数	支給額		
件数	支給額	件数	支給額						
74,667	7,545,558,119	39,299	1,816,609,743	29,826	1,240,203,625	289,445	18,744,140,434	2,359	
74,477	7,510,511,021	39,257	1,814,832,875	29,714	1,223,922,966	288,888	18,665,842,970	2,352	
190	35,047,098	42	1,776,868	112	16,280,659	557	78,297,464	7	
64,933	6,378,025,287	36,617	1,760,088,817	22,839	1,020,787,189	248,766	16,013,840,398	2,050	
9,544	1,132,485,734	2,640	54,744,058	6,875	203,135,777	40,122	2,652,002,572	302	
35,909	2,974,746,032	4,102	297,512,870	0	0	74,800	5,780,718,786	668	1
3,566	424,511,812	784	30,543,048	2,628	79,471,635	19,148	997,359,992	107	2
366	37,737,560	9,113	766,660,784	10	83,665	22,473	1,070,389,861	123	3
1,222	145,125,079	254	8,284,404	998	33,702,961	5,247	345,658,406	30	4
1,276	165,987,611	213	7,533,503	1,010	25,282,975	5,998	390,005,783	54	5
1,038	141,004,869	1,313	34,691,093	0	0	4,837	316,401,696	35	6
104	7,859,642	34	266,833	6,147	471,632,833	8,749	593,583,416	73	7
1,099	132,988,508	254	8,308,479	1,120	52,057,726	5,448	367,885,819	62	8
144	13,506,024	4,383	420,824,360	1,909	60,300,821	9,452	652,082,546	78	9
1,707	195,632,233	415	13,857,810	1,275	44,718,600	8,243	530,896,167	69	10
6,096	621,417,264	11,731	64,257,875	0	0	29,616	1,295,302,814	181	11
1,541	169,125,785	334	10,346,116	1,040	35,125,277	6,346	441,950,016	57	12
597	76,367,130	76	2,176,124	663	18,686,118	2,659	203,639,749	24	13
967	106,349,748	343	6,375,857	588	16,476,308	4,195	243,908,935	38	14
2,017	238,086,080	580	20,090,839	925	4,859,430	8,105	545,173,628	57	19
1,750	215,922,284	433	16,389,517	1,566	57,431,747	9,021	574,916,125	129	28
1,686	216,481,246	423	12,051,945	1,267	43,638,767	8,126	550,635,414	109	61
1,433	177,968,027	928	16,733,669	0	0	5,249	350,945,251	58	65
2,415	317,208,353	904	23,183,691	1,693	77,318,326	11,054	762,385,994	98	50
991	132,134,241	284	7,919,355	661	15,493,218	3,734	293,676,349	42	37
672	82,632,861	250	5,689,043	115	1,170,016	1,724	134,136,452	7	48
504	61,326,165	123	4,796,268	403	10,770,128	2,149	135,572,076	15	55
601	74,944,502	100	2,038,301	556	12,799,254	2,755	172,772,619	41	68
376	47,796,245	109	1,521,777	136	917,789	1,378	96,558,023	6	70
997	109,732,141	162	2,963,898	242	24,974,860	5,625	231,558,920	22	71
438	61,148,826	66	1,231,021	332	11,574,794	1,941	138,958,661	18	74
437	53,573,338	103	2,616,600	828	15,173,457	2,220	131,663,758	19	77
401	48,490,025	48	1,872,125	244	6,301,540	1,397	95,633,588	10	78
20	1,222,938	4	104,966	0	0	893	75,943,578	10	79
529	60,687,508	50	495,566	1,955	54,490,442	3,476	200,202,915	30	81
185	12,777,079	154	1,211,670	0	0	448	25,516,777	4	82
111	12,845,498	73	836,188	71	2,885,258	470	31,998,999	2	83
677	58,733,060	362	3,418,820	0	0	2,042	142,465,830	12	84
279	32,130,595	61	2,883,081	168	4,550,114	1,118	80,736,718	7	86
369	39,431,747	171	3,147,872	0	0	1,093	76,450,220	6	88
545	69,278,250	77	3,449,231	423	21,042,121	1,974	164,173,138	20	89
373	44,266,580	101	4,239,891	252	4,252,539	1,300	95,910,550	0	90
319	41,551,895	36	615,004	260	8,597,553	1,387	104,017,299	13	91
383	46,633,837	216	1,897,948	0	0	957	73,116,103	6	92
252	33,040,376	47	1,196,175	222	6,573,435	1,140	92,808,889	11	93
33	2,137,477	7	15,824	0	0	731	46,886,669	1	94
15	2,323,940	13	230,545	7	1,569,259	40	5,433,247	0	95
37	3,646,610	23	352,889	0	0	130	5,811,194	0	96
68	15,242,389	17	325,216	83	13,678,551	280	42,608,185	5	301
122	19,804,709	25	1,451,652	29	2,602,108	277	35,689,279	2	302

第21表 その他の保険給付の状況

(単位：円)

保険者番号	保険者名	その他の保険給付												保険者番号
		出産育児給付		葬祭給付		傷病手当金		出産手当金		その他任意給付		計		
		件数	給付額	件数	給付額	件数	給付額	件数	給付額	件数	給付額	件数	給付額	
	県計	2,211	928,040,000	2,901	63,681,000	217	7,143,000	0	0	4	127,359	5,333	998,991,359	
	市町村計	2,150	900,150,000	2,889	60,171,000	0	0	0	0	4	127,359	5,043	960,448,359	
	国保組合計	61	27,890,000	12	3,510,000	217	7,143,000	0	0	0	0	290	38,543,000	
	市計	1,774	742,740,000	2,427	51,896,000	0	0	0	0	0	0	4,201	794,636,000	
	町村計	376	157,410,000	462	8,275,000	0	0	0	0	4	127,359	842	165,812,359	
1	鹿児島市	700	293,070,000	843	16,860,000	0	0	0	0	0	0	1,543	309,930,000	1
2	薩摩川内市	107	44,760,000	173	3,460,000	0	0	0	0	0	0	280	48,220,000	2
3	鹿屋市	170	71,190,000	156	3,120,000	0	0	0	0	0	0	326	74,310,000	3
4	枕崎市	22	9,240,000	55	1,100,000	0	0	0	0	0	0	77	10,340,000	4
5	いちき串木野市	17	7,140,000	63	1,512,000	0	0	0	0	0	0	80	8,652,000	5
6	阿久根市	18	7,530,000	49	1,470,000	0	0	0	0	0	0	67	9,000,000	6
7	出水市	88	36,840,000	109	3,270,000	0	0	0	0	0	0	197	40,110,000	7
8	伊佐市	33	13,800,000	75	1,500,000	0	0	0	0	0	0	108	15,300,000	8
9	指宿市	59	24,690,000	104	2,080,000	0	0	0	0	0	0	163	26,770,000	9
10	南さつま市	33	13,830,000	71	1,420,000	0	0	0	0	0	0	104	15,250,000	10
11	霧島市	155	64,920,000	173	3,460,000	0	0	0	0	0	0	328	68,380,000	11
12	奄美市	86	35,970,000	74	1,110,000	0	0	0	0	0	0	160	37,080,000	12
13	西之表市	31	12,960,000	27	540,000	0	0	0	0	0	0	58	13,500,000	13
14	垂水市	16	6,720,000	34	680,000	0	0	0	0	0	0	50	7,400,000	14
19	南九州市	49	20,490,000	69	1,380,000	0	0	0	0	0	0	118	21,870,000	19
28	日置市	31	12,990,000	91	2,184,000	0	0	0	0	0	0	122	15,174,000	28
61	曾於市	46	19,320,000	90	2,700,000	0	0	0	0	0	0	136	22,020,000	61
65	志布志市	45	18,840,000	63	1,890,000	0	0	0	0	0	0	108	20,730,000	65
50	始良市	68	28,440,000	108	2,160,000	0	0	0	0	0	0	176	30,600,000	50
37	さつま町	22	9,150,000	40	800,000	0	0	0	0	0	0	62	9,950,000	37
48	長島町	31	12,900,000	25	750,000	0	0	0	0	0	0	56	13,650,000	48
55	湧水町	7	2,940,000	21	420,000	0	0	0	0	0	0	28	3,360,000	55
68	大崎町	20	8,340,000	38	760,000	0	0	0	0	0	0	58	9,100,000	68
70	東串良町	12	4,950,000	17	340,000	0	0	0	0	0	0	29	5,290,000	70
71	肝付町	25	10,380,000	38	760,000	0	0	0	0	0	0	63	11,140,000	71
74	錦江町	10	4,200,000	15	300,000	0	0	0	0	0	0	25	4,500,000	74
77	南大隅町	7	2,940,000	22	440,000	0	0	0	0	0	0	29	3,380,000	77
78	中種子町	16	6,720,000	21	420,000	0	0	0	0	0	0	37	7,140,000	78
79	南種子町	19	7,920,000	14	280,000	0	0	0	0	0	0	33	8,200,000	79
81	屋久島町	30	12,450,000	37	555,000	0	0	0	0	0	0	67	13,005,000	81
82	大和村	2	810,000	2	20,000	0	0	0	0	2	70,440	6	900,440	82
83	宇検村	2	810,000	5	100,000	0	0	0	0	0	0	7	910,000	83
84	瀬戸内町	16	6,660,000	20	200,000	0	0	0	0	0	0	36	6,860,000	84
86	龍郷町	11	4,620,000	20	200,000	0	0	0	0	2	56,919	33	4,876,919	86
88	喜界町	12	5,010,000	19	380,000	0	0	0	0	0	0	31	5,390,000	88
89	徳之島町	35	14,700,000	26	260,000	0	0	0	0	0	0	61	14,960,000	89
90	天城町	23	9,600,000	15	150,000	0	0	0	0	0	0	38	9,750,000	90
91	伊仙町	20	8,820,000	16	160,000	0	0	0	0	0	0	36	8,980,000	91
92	和泊町	19	7,950,000	15	300,000	0	0	0	0	0	0	34	8,250,000	92
93	知名町	20	8,400,000	25	500,000	0	0	0	0	0	0	45	8,900,000	93
94	与論町	13	5,460,000	10	160,000	0	0	0	0	0	0	23	5,620,000	94
95	三島村	1	420,000	0	0	0	0	0	0	0	0	1	420,000	95
96	十島村	3	1,260,000	1	20,000	0	0	0	0	0	0	4	1,280,000	96
301	医師	16	6,690,000	5	1,600,000	16	1,935,000	0	0	0	0	37	10,225,000	301
302	歯科医師	45	21,200,000	7	1,910,000	201	5,208,000	0	0	0	0	253	28,318,000	302

第22表 診療諸率(一般)

保険者番号	保険者名	100人当たり受診件数(受診率)				1件当たり日数(日)				1日当たり診	
		入院	入院外	歯科	計	入院	入院外	歯科	計	入院	入院外
	県計	34.85	831.96	147.42	1,014.23	19.14	1.73	2.29	2.41	24.289	8.442
	市町村計	35.30	837.30	148.22	1,020.82	19.18	1.73	2.30	2.42	24.237	8.440
	国保組合計	9.28	527.50	102.07	638.85	11.71	1.44	1.81	1.64	42.878	8.671
	市計	35.38	856.31	153.92	1,045.61	19.29	1.75	2.29	2.42	24.238	8.323
	町村計	34.87	731.21	116.39	882.47	18.53	1.62	2.39	2.39	24.230	9.262
1	鹿児島市	33.04	845.89	171.53	1,050.46	19.12	1.76	2.23	2.38	25.730	8.461
2	薩摩川内市	36.04	921.96	147.62	1,105.62	19.11	1.85	2.36	2.48	24.208	7.773
3	鹿屋市	30.56	770.56	132.14	933.25	18.01	1.64	2.39	2.28	25.588	8.377
4	枕崎市	45.29	975.15	170.31	1,190.75	19.42	1.94	2.09	2.62	23.369	7.562
5	いちき串木野市	46.10	1,001.93	130.56	1,178.59	19.72	1.98	2.32	2.71	23.222	7.578
6	阿久根市	39.58	898.03	120.24	1,057.85	19.80	1.77	2.34	2.51	23.484	8.148
7	出水市	34.23	938.90	147.32	1,120.45	19.59	1.68	2.49	2.33	23.543	8.023
8	伊佐市	40.70	875.79	116.92	1,033.40	19.25	1.73	2.18	2.47	23.578	8.137
9	指宿市	40.47	874.46	153.26	1,068.19	19.71	1.72	2.59	2.53	22.407	9.144
10	南さつま市	48.17	1,004.20	150.55	1,202.91	20.75	1.93	2.20	2.72	20.541	8.044
11	霧島市	37.25	861.53	154.29	1,053.07	20.29	1.74	2.30	2.48	22.374	8.511
12	奄美市	28.88	671.59	125.50	825.97	18.49	1.69	2.51	2.40	22.888	8.046
13	西之表市	33.44	576.43	97.73	707.60	17.63	1.66	2.41	2.52	26.446	8.225
14	垂水市	45.33	807.32	157.07	1,009.72	19.69	1.70	2.41	2.62	23.074	8.614
19	南九州市	38.91	888.75	146.08	1,073.75	20.20	1.76	2.41	2.51	21.860	8.268
28	日置市	41.08	956.63	168.98	1,166.68	19.74	1.74	2.07	2.42	22.728	8.264
61	曾於市	37.48	851.27	123.87	1,012.62	19.32	1.73	2.38	2.46	24.061	8.528
65	志布志市	31.81	776.10	115.99	923.91	18.33	1.66	2.34	2.32	23.689	8.753
50	始良市	33.20	899.05	174.22	1,106.47	19.03	1.67	2.12	2.26	26.205	8.278
37	さつま町	38.52	998.06	155.78	1,192.36	19.03	1.82	2.57	2.47	24.792	7.814
48	長島町	31.02	958.12	126.59	1,115.74	17.20	1.53	1.85	2.00	26.300	8.391
55	湧水町	39.73	939.59	131.27	1,110.58	19.10	1.68	2.51	2.40	23.694	8.127
68	大崎町	30.45	836.76	144.18	1,011.39	17.91	1.70	2.61	2.32	26.087	8.914
70	東串良町	35.26	815.46	113.90	964.62	18.81	1.65	2.57	2.38	24.193	7.074
71	肝付町	37.61	878.23	109.05	1,024.90	18.96	1.68	2.65	2.42	23.694	7.970
74	錦江町	35.09	785.63	116.56	937.28	19.08	1.51	2.44	2.29	25.424	8.871
77	南大隅町	40.80	847.79	121.21	1,009.80	19.99	1.46	2.47	2.33	22.977	8.969
78	中種子町	31.28	659.29	106.02	796.59	17.30	1.53	2.45	2.27	23.525	7.891
79	南種子町	32.81	563.17	112.44	708.43	16.70	1.51	3.06	2.46	29.442	9.809
81	屋久島町	31.71	564.67	133.18	729.57	16.69	1.57	1.82	2.27	30.547	12.251
82	大和村	35.06	769.76	102.97	907.79	17.56	1.66	2.37	2.35	25.944	10.093
83	宇検村	56.56	874.11	120.21	1,050.89	22.34	1.38	2.09	2.59	18.502	8.307
84	瀬戸内町	50.36	670.18	113.19	833.74	21.22	1.50	2.49	2.83	18.802	9.967
86	龍郷町	36.96	702.43	132.76	872.15	20.38	1.71	2.35	2.60	21.730	8.752
88	喜界町	29.28	619.26	86.93	735.47	18.16	1.55	2.73	2.35	23.045	11.084
89	徳之島町	33.50	507.27	96.56	637.32	18.01	1.57	2.15	2.53	24.592	13.524
90	天城町	33.90	514.64	88.20	636.74	18.28	1.52	2.18	2.50	22.910	12.659
91	伊仙町	34.65	515.95	110.26	660.86	19.42	1.53	2.34	2.60	21.907	12.393
92	和泊町	26.58	623.76	96.16	746.50	17.03	1.61	2.87	2.32	26.850	8.213
93	知名町	33.85	613.17	80.83	727.85	17.41	1.80	2.52	2.61	23.829	10.104
94	与論町	28.66	516.74	87.29	632.69	17.13	1.47	1.50	2.18	23.086	11.382
95	三島村	29.41	978.43	132.35	1,140.20	13.20	1.41	1.98	1.78	55.943	8.776
96	十島村	23.76	820.21	99.65	943.62	11.69	1.62	1.98	1.91	36.916	7.952
301	医師	9.72	468.82	185.76	664.31	13.10	1.53	1.87	1.79	44.408	10.998
302	歯科医師	9.01	563.52	50.70	623.23	10.79	1.39	1.68	1.55	41.649	7.360

※ 算出に用いた被保険者数は3～2月の平均被保険者数、診療費は3～2月の費用額
 ※ 診療費には、院外処方による調剤、食事療養、施設療養、訪問看護、療養費、移送費の費用を含まない。
 ※ 受診率(100人当たり受診件数) 診療件数÷年度平均被保険者数×100
 ※ 一件当たり日数 診療実日数÷診療件数
 ※ 一日当たり診療費 診療費÷診療実日数

療費 (円)		1人当たり診療費 (円)					1件当たり診療費 (円)					保険者番号
歯科	計	入院	入院外	歯科	計	入院	入院外	歯科	計			
5,870	12,412	162,062	121,479	19,851	303,393	465,007	14,602	13,465	29,913			
5,873	12,417	164,089	122,459	20,019	306,567	464,836	14,625	13,506	30,031			
5,574	11,665	46,595	65,672	10,292	122,559	502,089	12,450	10,083	19,184			
5,838	12,266	165,440	124,762	20,557	310,759	467,643	14,570	13,355	29,720			
6,120	13,436	156,550	109,605	17,017	283,171	448,944	14,990	14,620	32,088			
5,866	12,429	162,506	125,643	22,423	310,572	491,833	14,853	13,072	29,565	1		
5,688	11,633	166,713	132,742	19,806	319,262	462,567	14,398	13,417	28,876	2		
5,547	12,405	140,856	105,959	17,481	264,296	460,922	13,751	13,229	28,320	3		
5,275	11,751	205,572	142,852	18,806	367,230	453,858	14,649	11,042	30,840	4		
6,278	11,900	211,082	150,619	19,018	380,718	457,888	15,033	14,566	32,303	5		
6,513	12,504	184,058	129,436	18,331	331,825	464,989	14,413	15,246	31,368	6		
5,546	11,660	157,906	126,414	20,322	304,642	461,285	13,464	13,794	27,189	7		
6,816	12,747	184,756	123,115	17,374	325,245	453,993	14,058	14,860	31,473	8		
5,335	12,498	178,753	137,920	21,192	337,865	441,697	15,772	13,827	31,630	9		
6,279	11,685	205,259	156,029	20,758	382,046	426,144	15,538	13,788	31,760	10		
5,849	12,167	169,152	127,488	20,747	317,387	454,071	14,798	13,447	30,139	11		
5,465	11,635	122,180	91,152	17,189	230,522	423,115	13,573	13,697	27,909	12		
6,792	14,071	155,931	78,578	15,971	250,480	466,230	13,632	16,343	35,399	13		
6,327	13,172	205,891	117,938	23,978	347,807	454,252	14,609	15,266	34,446	14		
5,532	11,870	171,866	129,036	19,488	320,390	441,654	14,519	13,340	29,838	19		
5,881	12,122	184,279	137,418	20,580	342,277	448,620	14,365	12,179	29,338	28		
6,454	12,795	174,238	125,766	19,001	319,005	464,850	14,774	15,340	31,503	61		
6,372	12,510	138,120	112,994	17,326	268,440	434,220	14,559	14,937	29,055	65		
5,788	12,438	165,568	124,275	21,362	311,205	498,691	13,823	12,261	28,126	50		
5,173	11,677	181,685	141,788	20,689	344,163	471,716	14,206	13,281	28,864	37		
7,093	12,535	140,334	122,878	16,622	279,834	452,364	12,825	13,130	25,081	48		
5,843	12,276	179,748	128,169	19,264	327,181	452,469	13,641	14,676	29,460	55		
5,856	12,412	142,241	127,076	22,052	291,369	467,106	15,187	15,295	28,809	68		
5,446	11,808	160,464	94,978	15,911	271,352	455,116	11,647	13,970	28,131	70		
5,244	12,176	168,944	117,677	15,148	301,769	449,178	13,399	13,890	29,444	71		
5,340	13,572	170,158	105,511	15,177	290,846	484,965	13,430	13,021	31,031	74		
6,307	13,491	187,392	110,710	18,907	317,009	459,257	13,059	15,599	31,393	77		
6,409	12,351	127,287	79,676	16,628	223,590	406,920	12,085	15,684	28,068	78		
5,522	15,131	161,391	83,596	19,014	264,001	491,824	14,844	16,910	37,266	79		
7,217	17,356	161,737	108,776	17,453	287,966	509,972	19,264	13,105	39,471	81		
6,584	14,263	159,708	128,701	16,063	304,472	455,464	16,720	15,599	33,540	82		
6,481	12,873	233,799	100,260	16,250	350,309	413,362	11,470	13,517	33,335	83		
5,862	13,480	200,898	100,337	16,530	317,765	398,930	14,972	14,603	38,113	84		
5,905	12,677	163,661	104,917	18,420	286,998	442,783	14,936	13,875	32,907	86		
5,772	14,034	122,527	106,424	13,681	242,633	418,483	17,186	15,739	32,990	88		
7,814	16,938	148,389	108,047	16,202	272,638	442,960	21,300	16,779	42,778	89		
8,036	16,090	141,988	98,762	15,456	256,205	418,856	19,190	17,524	40,237	90		
6,291	15,202	147,388	97,512	16,240	261,140	425,391	18,899	14,729	39,515	91		
5,941	12,720	121,514	82,456	16,381	220,351	457,141	13,219	17,035	29,518	92		
7,041	14,039	140,407	111,533	14,348	266,287	414,794	18,190	17,751	36,586	93		
7,886	15,217	113,327	86,187	10,309	209,824	395,439	16,679	11,811	33,164	94		
9,250	17,838	217,190	121,486	24,213	362,890	738,448	12,416	18,294	31,827	95		
7,568	12,368	102,501	105,686	14,920	223,107	431,421	12,885	14,973	23,644	96		
5,203	12,878	56,521	78,924	18,058	153,502	581,525	16,835	9,721	23,107	301		
6,506	10,743	40,503	57,538	5,526	103,567	449,503	10,211	10,899	16,618	302		

※ 1人当たり診療費 診療費÷年度平均被保険者数

※ 1件当たり診療費 診療費÷診療件数

第23表 診療諸率(退職)

保険者番号	保険者名	100人当たり受診件数(受診率)				1件当たり日数(日)				1日当たり診	
		入院	入院外	歯科	計	入院	入院外	歯科	計	入院	入院外
	県計	29.59	977.82	181.98	1,189.40	15.83	1.66	2.33	2.12	32,709	9,529
	市町村計	29.59	977.82	181.98	1,189.40	15.83	1.66	2.33	2.12	32,709	9,529
	国保組合計	-	-	-	-	-	-	-	-	-	-
	市計	29.27	987.45	185.45	1,202.17	16.04	1.67	2.31	2.12	32,160	9,450
	町村計	31.63	917.57	160.32	1,109.52	14.61	1.57	2.53	2.08	36,200	10,096
1	鹿児島市	31.16	996.30	204.87	1,232.33	17.25	1.68	2.22	2.16	29,589	9,940
2	薩摩川内市	23.72	1,060.67	170.08	1,254.48	14.82	1.80	2.37	2.13	35,067	9,092
3	鹿屋市	29.49	929.61	163.90	1,123.00	16.28	1.51	2.48	2.04	30,939	9,451
4	枕崎市	33.33	1,058.54	219.51	1,311.38	16.70	1.57	2.19	2.06	34,292	7,981
5	いちき串木野市	23.69	1,006.90	137.78	1,168.37	13.72	1.72	2.41	2.04	35,741	7,599
6	阿久根市	31.85	1,084.52	157.74	1,274.11	18.56	1.61	2.41	2.13	26,222	13,249
7	出水市	22.29	1,025.70	186.19	1,234.18	16.84	1.66	2.55	2.07	27,846	8,668
8	伊佐市	28.69	867.74	136.64	1,033.06	16.41	1.57	2.20	2.07	31,946	9,210
9	指宿市	28.76	1,074.07	186.07	1,288.90	15.17	1.60	2.68	2.06	32,398	9,788
10	南さつま市	28.74	1,104.96	197.82	1,331.52	13.77	1.86	2.21	2.17	34,804	9,013
11	霧島市	31.48	965.29	194.75	1,191.52	16.37	1.71	2.37	2.20	32,248	9,207
12	奄美市	19.44	895.66	154.17	1,069.27	13.34	1.60	2.51	1.95	39,277	10,131
13	西之表市	27.18	725.84	121.48	874.50	11.83	1.52	2.42	1.97	38,541	9,585
14	垂水市	34.51	864.48	210.83	1,109.82	14.96	1.55	2.41	2.13	33,297	9,330
19	南九州市	40.12	1,044.33	180.81	1,265.26	16.88	1.79	2.34	2.35	29,496	9,424
28	日置市	35.70	1,014.69	203.75	1,254.14	14.92	1.71	1.98	2.13	36,940	10,430
61	曾於市	33.50	969.58	156.03	1,159.11	15.42	1.71	2.22	2.17	32,677	9,999
65	志布志市	32.48	976.87	157.24	1,166.59	16.37	1.60	2.44	2.13	29,058	9,781
50	始良市	21.24	929.15	213.53	1,163.91	15.55	1.64	2.12	1.98	41,078	8,435
37	さつま町	30.54	1,013.79	178.33	1,222.66	16.28	1.65	2.79	2.18	43,939	9,982
48	長島町	50.49	1,212.25	191.18	1,453.92	21.80	1.57	1.97	2.33	29,109	8,978
55	湧水町	36.13	1,090.32	198.71	1,325.16	17.50	1.55	2.35	2.10	34,002	9,204
68	大崎町	33.76	990.60	211.97	1,236.32	17.35	1.44	2.53	2.06	21,072	8,912
70	東串良町	17.32	879.53	152.76	1,049.61	11.05	1.70	2.46	1.97	46,900	6,013
71	肝付町	33.33	972.93	149.57	1,155.84	13.75	1.69	3.12	2.22	35,951	8,966
74	錦江町	47.76	1,541.79	244.78	1,834.33	14.59	1.58	2.91	2.09	57,942	9,582
77	南大隅町	42.50	863.75	121.25	1,027.50	16.65	1.44	2.75	2.22	34,636	9,323
78	中種子町	44.69	807.82	126.82	979.33	13.46	1.44	2.54	2.13	48,172	9,429
79	南種子町	30.00	650.67	119.33	800.00	14.33	1.46	3.13	2.19	26,133	6,640
81	屋久島町	27.32	833.33	229.51	1,090.16	11.02	1.72	1.81	1.97	36,825	14,963
82	大和村	26.67	1,213.33	160.00	1,400.00	7.63	1.37	2.25	1.59	37,811	7,652
83	宇検村	21.88	1,356.25	156.25	1,534.38	6.00	1.81	1.84	1.87	91,660	10,829
84	瀬戸内町	10.59	770.59	141.76	922.94	10.06	1.32	2.30	1.57	50,324	8,977
86	龍郷町	10.00	795.56	196.67	1,002.22	11.22	2.00	2.15	2.12	35,760	15,026
88	喜界町	26.58	885.14	129.28	1,040.99	12.73	1.41	2.99	1.90	38,144	10,702
89	徳之島町	32.26	516.13	108.06	656.45	21.30	1.68	2.21	2.73	17,836	22,320
90	天城町	19.70	737.88	139.39	896.97	29.00	1.24	2.33	2.02	10,854	11,621
91	伊仙町	30.00	773.85	154.62	958.46	11.90	1.56	2.32	2.01	41,646	15,361
92	和泊町	21.47	844.50	141.88	1,007.85	8.37	1.70	2.75	1.99	53,876	9,497
93	知名町	29.13	816.54	107.87	953.54	9.62	1.68	2.69	2.04	46,249	9,240
94	与論町	65.75	726.03	106.85	898.63	6.71	1.42	1.69	1.84	50,585	14,072
95	三島村	0.00	1,033.33	66.67	1,100.00	0.00	1.16	4.00	1.33	0	7,868
96	十島村	166.67	1,033.33	100.00	1,300.00	3.20	1.61	0.00	1.79	38,195	9,036
301	医師	-	-	-	-	-	-	-	-	-	-
302	歯科医師	-	-	-	-	-	-	-	-	-	-

※ 算出に用いた被保険者数は3～2月の平均被保険者数、診療費は3～2月の費用額
 ※ 診療費には、院外処方による調剤、食事療養、施設療養、訪問看護、療養費、移送費の費用を含まない。
 ※ 受診率(100人当たり受診件数) 診療件数÷年度平均被保険者数×100
 ※ 一件当たり日数 診療実日数÷診療件数
 ※ 一日当たり診療費 診療費÷診療実日数

療費 (円)		1人当たり診療費 (円)				1件当たり診療費 (円)				保 険 者 番 号
歯 科	計	入 院	入 院 外	歯 科	計	入 院	入 院 外	歯 科	計	
5,786	13,214	153,242	154,635	24,568	332,446	517,805	15,814	13,500	27,951	
5,786	13,214	153,242	154,635	24,568	332,446	517,805	15,814	13,500	27,951	
-	-	-	-	-	-	-	-	-	-	
5,703	13,005	151,001	156,057	24,388	331,446	515,890	15,804	13,151	27,571	
6,329	14,652	167,260	145,744	25,698	338,702	528,882	15,884	16,029	30,527	
5,552	13,157	159,061	166,321	25,205	350,587	510,524	16,694	12,303	28,449	1
5,702	12,003	123,284	173,790	23,012	320,087	519,783	16,385	13,530	25,516	2
5,527	13,254	148,578	132,857	22,495	303,930	503,810	14,292	13,725	27,064	3
5,351	12,937	190,908	132,814	25,679	349,402	572,724	12,547	11,698	26,644	4
6,328	11,252	116,118	131,436	21,033	268,587	490,194	13,054	15,266	22,988	5
6,932	15,187	154,991	231,507	26,344	412,842	486,700	21,346	16,701	32,402	6
5,339	10,870	104,519	147,396	25,372	277,286	468,900	14,370	13,627	22,467	7
6,431	13,832	150,418	125,573	19,344	295,335	524,349	14,471	14,157	28,588	8
5,208	12,645	141,328	168,327	25,947	335,603	491,426	15,672	13,944	26,038	9
6,062	12,099	137,731	185,466	26,464	349,661	479,209	16,785	13,378	26,260	10
5,432	13,067	166,155	151,673	25,065	342,893	527,816	15,713	12,870	28,778	11
6,241	13,041	101,874	145,350	24,129	271,353	523,924	16,228	15,651	25,377	12
7,411	14,628	123,901	105,857	21,761	251,519	455,833	14,584	17,914	28,762	13
5,739	13,801	171,937	124,626	29,160	325,723	498,240	14,416	13,831	29,349	14
5,677	13,465	199,697	176,323	24,002	400,022	497,796	16,884	13,275	31,616	19
5,831	15,016	196,796	181,391	23,512	401,698	551,245	17,876	11,540	32,030	28
6,372	14,150	168,738	165,498	22,081	356,318	503,733	17,069	14,152	30,741	61
6,007	13,327	154,522	153,245	23,047	330,814	475,794	15,687	14,657	28,357	65
5,808	12,599	135,635	128,325	26,246	290,206	638,725	13,811	12,292	24,934	50
5,241	15,427	218,506	167,116	26,048	411,669	715,432	16,484	14,607	33,670	37
6,987	15,303	320,345	171,101	26,372	517,819	634,470	14,114	13,795	35,615	48
6,586	14,391	214,980	155,397	30,721	401,098	595,034	14,252	15,460	30,268	55
5,061	10,898	123,463	127,085	27,121	277,668	365,700	12,829	12,795	22,459	68
5,129	9,637	89,737	90,142	19,304	199,184	518,030	10,249	12,637	18,977	70
8,683	13,731	164,802	147,362	40,498	352,661	494,405	15,146	27,076	30,511	71
5,022	17,514	403,865	232,971	35,752	672,588	845,592	15,110	14,606	36,667	74
6,943	16,817	245,051	115,837	23,171	384,059	576,591	13,411	19,110	37,378	77
7,141	20,257	289,841	109,514	22,979	422,335	648,520	13,557	18,120	43,125	78
6,068	11,293	112,370	63,168	22,694	198,232	374,567	9,708	19,017	24,779	79
7,390	16,566	110,877	214,142	30,650	355,669	405,811	25,697	13,355	32,625	81
7,398	10,365	76,883	127,274	26,631	230,789	288,313	10,490	16,645	16,485	82
5,135	13,957	120,304	265,321	14,763	400,388	549,963	19,563	9,448	26,095	83
5,330	11,193	53,580	91,354	17,370	162,304	506,036	11,855	12,252	17,586	84
5,275	14,183	40,130	238,747	22,271	301,148	401,303	30,010	11,324	30,048	86
5,552	14,396	129,037	133,730	21,459	284,226	485,529	15,108	16,599	27,303	88
7,204	18,591	122,551	193,683	17,198	333,432	379,909	37,526	15,914	50,793	89
8,544	10,827	61,997	106,176	27,703	195,876	314,756	14,389	19,874	21,838	90
6,272	18,543	148,645	185,272	22,532	356,450	495,484	23,942	14,573	37,190	91
5,158	12,629	96,750	136,243	20,120	253,113	450,715	16,133	14,180	25,114	92
8,505	14,473	129,641	126,666	24,710	281,018	444,986	15,513	22,907	29,471	93
7,038	23,044	223,128	145,154	12,727	381,009	339,341	19,993	11,911	42,399	94
6,681	7,652	0	94,413	17,817	112,230	0	9,137	26,725	10,203	95
4,878	15,463	203,707	150,600	6,503	360,810	122,224	14,574	6,503	27,755	96
-	-	-	-	-	-	-	-	-	-	301
-	-	-	-	-	-	-	-	-	-	302

※ 1人当たり診療費 診療費÷年度平均被保険者数

※ 1件当たり診療費 診療費÷診療件数

第24表 診療諸率(全被保険者)

保険者番号	保険者名	100人当たり受診件数(受診率)				1件当たり日数(日)				1日当たり診	
		入院	入院外	歯科	計	入院	入院外	歯科	計	入院	入院外
	県計	34.57	839.64	149.24	1,023.46	19.00	1.73	2.30	2.39	24.605	8.506
	市町村計	34.99	844.83	150.03	1,029.85	19.03	1.73	2.30	2.40	24.556	8.505
	国保組合計	9.28	527.50	102.07	638.85	11.71	1.44	1.81	1.64	42.878	8.671
	市計	35.05	863.45	155.64	1,054.13	19.15	1.75	2.29	2.40	24.539	8.391
	町村計	34.71	740.31	118.54	893.56	18.35	1.62	2.40	2.37	24.654	9.311
1	鹿児島市	32.98	851.08	172.68	1,056.74	19.05	1.75	2.23	2.37	25.844	8.519
2	薩摩川内市	35.36	929.61	148.86	1,113.83	18.95	1.85	2.36	2.46	24.522	7.854
3	鹿屋市	30.50	779.78	133.98	944.25	17.92	1.63	2.39	2.27	25.860	8.445
4	枕崎市	44.49	980.72	173.60	1,198.82	19.29	1.91	2.10	2.58	23.843	7.587
5	いちき串木野市	44.19	1,002.35	131.18	1,177.72	19.44	1.96	2.33	2.66	23.626	7.580
6	阿久根市	39.20	907.35	122.11	1,068.66	19.75	1.76	2.35	2.49	23.588	8.427
7	出水市	33.42	944.80	149.96	1,128.18	19.47	1.68	2.49	2.31	23.712	8.070
8	伊佐市	39.45	874.96	118.96	1,033.37	19.04	1.71	2.18	2.43	24.122	8.238
9	指宿市	39.69	887.71	155.44	1,082.85	19.49	1.71	2.60	2.49	22.781	9.192
10	南さつま市	46.31	1,013.81	155.06	1,215.18	20.33	1.92	2.20	2.66	21.112	8.141
11	霧島市	36.83	869.03	157.21	1,063.08	20.05	1.74	2.31	2.45	22.872	8.566
12	奄美市	28.51	680.27	126.61	835.39	18.35	1.68	2.51	2.38	23.203	8.147
13	西之表市	33.13	583.89	98.91	715.93	17.39	1.65	2.41	2.48	26.783	8.303
14	垂水市	44.47	811.83	161.30	1,017.60	19.40	1.68	2.41	2.57	23.557	8.669
19	南九州市	38.98	897.15	147.96	1,084.08	20.02	1.76	2.41	2.50	22.217	8.342
28	日置市	40.64	961.32	171.79	1,173.75	19.40	1.74	2.06	2.40	23.504	8.447
61	曾於市	37.22	859.06	125.99	1,022.27	19.09	1.73	2.36	2.44	24.474	8.636
65	志布志市	31.84	784.32	117.68	933.83	18.25	1.66	2.35	2.31	23.890	8.804
50	始良市	32.28	901.36	177.24	1,110.88	18.85	1.67	2.12	2.24	26.825	8.291
37	さつま町	38.01	999.07	157.22	1,194.30	18.89	1.81	2.58	2.45	25.641	7.942
48	長島町	31.98	970.60	129.76	1,132.34	17.56	1.53	1.86	2.02	26.571	8.428
55	湧水町	39.54	947.19	134.67	1,121.40	19.02	1.67	2.50	2.38	24.130	8.185
68	大崎町	30.62	844.52	147.60	1,022.73	17.87	1.69	2.61	2.31	25.817	8.914
70	東串良町	34.37	818.65	115.83	968.85	18.62	1.65	2.56	2.36	24.531	7.016
71	肝付町	37.33	884.55	111.75	1,033.62	18.65	1.68	2.69	2.40	24.232	8.044
74	錦江町	35.36	801.82	119.31	956.49	18.95	1.52	2.46	2.28	26.148	8.901
77	南大隅町	40.90	848.69	121.21	1,010.80	19.79	1.46	2.49	2.32	23.554	8.989
78	中種子町	32.07	668.00	107.24	807.30	16.98	1.52	2.45	2.26	25.122	7.994
79	南種子町	32.62	569.30	112.93	714.84	16.55	1.51	3.07	2.44	29.257	9.563
81	屋久島町	31.55	574.46	136.69	742.70	16.52	1.58	1.82	2.26	30.680	12.407
82	大和村	34.62	793.15	105.98	933.74	17.15	1.63	2.36	2.29	26.158	9.928
83	宇検村	54.70	900.00	122.15	1,076.85	21.99	1.42	2.07	2.53	18.930	8.568
84	瀬戸内町	48.27	675.46	114.70	838.43	21.09	1.49	2.48	2.75	18.975	9.914
86	龍郷町	35.79	706.49	135.54	877.82	20.27	1.72	2.34	2.57	21.824	9.109
88	喜界町	29.08	639.15	90.09	758.32	17.79	1.54	2.76	2.30	23.784	11.047
89	徳之島町	33.48	507.39	96.72	637.59	18.06	1.58	2.15	2.53	24.486	13.656
90	天城町	33.56	519.95	89.41	642.92	18.43	1.51	2.19	2.48	22.645	12.630
91	伊仙町	34.44	527.64	112.27	674.35	19.12	1.53	2.34	2.56	22.392	12.594
92	和泊町	26.24	638.57	99.23	764.03	16.55	1.62	2.86	2.29	27.600	8.332
93	知名町	33.63	622.70	82.10	738.43	17.09	1.79	2.53	2.57	24.341	10.055
94	与論町	29.89	523.67	87.94	641.50	16.37	1.46	1.51	2.16	23.906	11.502
95	三島村	28.57	980.00	130.48	1,139.05	13.20	1.41	2.01	1.77	55.943	8.753
96	十島村	25.26	822.46	99.65	947.37	11.10	1.62	1.97	1.91	36.942	7.966
301	医師	9.72	468.82	185.76	664.31	13.10	1.53	1.87	1.79	44.408	10.998
302	歯科医師	9.01	563.52	50.70	623.23	10.79	1.39	1.68	1.55	41.649	7.360

※ 算出に用いた被保険者数は3～2月の平均被保険者数、診療費は3～2月の費用額
 ※ 診療費には、院外処方による調剤、食事療養、施設療養、訪問看護、療養費、移送費の費用を含まない。
 ※ 受診率(100人当たり受診件数) 診療件数÷年度平均被保険者数×100
 ※ 一件当たり日数 診療実日数÷診療件数
 ※ 一日当たり診療費 診療費÷診療実日数

療費（円）		1人当たり診療費（円）				1件当たり診療費（円）				保 険 者 番 号
歯 科	計	入 院	入 院 外	歯 科	計	入 院	入 院 外	歯 科	計	
5,865	12,455	161,598	123,226	20,099	304,923	467,388	14,676	13,468	29,793	
5,867	12,461	163,508	124,182	20,262	307,953	467,235	14,699	13,506	29,903	
5,574	11,665	46,595	65,672	10,292	122,559	502,089	12,450	10,083	19,184	
5,829	12,306	164,655	126,465	20,765	311,884	469,835	14,646	13,342	29,587	
6,134	13,500	157,073	111,370	17,441	285,883	452,501	15,044	14,713	31,994	
5,853	12,456	162,387	127,048	22,519	311,954	492,443	14,928	13,041	29,520	1
5,689	11,652	164,318	135,006	19,983	319,307	464,683	14,523	13,424	28,667	2
5,545	12,458	141,303	107,519	17,772	266,594	463,326	13,788	13,265	28,233	3
5,282	11,820	204,591	142,181	19,266	366,038	459,814	14,498	11,098	30,533	4
6,283	11,858	202,981	148,983	19,189	371,153	459,365	14,863	14,628	31,515	5
6,540	12,641	182,605	134,540	18,732	335,876	465,871	14,828	15,340	31,430	6
5,528	11,608	154,279	127,840	20,665	302,784	461,630	13,531	13,780	26,838	7
6,770	12,843	181,195	123,370	17,578	322,143	459,298	14,100	14,776	31,174	8
5,324	12,508	176,267	139,940	21,508	337,715	444,090	15,764	13,837	31,188	9
6,253	11,720	198,821	158,836	21,302	378,958	429,284	15,667	13,739	31,185	10
5,810	12,232	168,935	129,237	21,059	319,231	458,627	14,871	13,395	30,029	11
5,502	11,693	121,393	93,252	17,458	232,103	425,779	13,708	13,789	27,784	12
6,830	14,098	154,332	79,940	16,260	250,532	465,804	13,691	16,439	34,994	13
6,266	13,217	203,216	118,465	24,386	346,067	456,941	14,592	15,118	34,008	14
5,541	11,964	173,368	131,587	19,731	324,686	444,771	14,667	13,336	29,950	19
5,876	12,345	185,291	140,972	20,817	347,080	455,905	14,664	12,117	29,570	28
6,448	12,885	173,875	128,384	19,204	321,464	467,155	14,945	15,243	31,446	61
6,351	12,548	138,790	114,641	17,560	270,991	435,955	14,617	14,922	29,019	65
5,790	12,449	163,267	124,587	21,738	309,591	505,770	13,822	12,264	27,869	50
5,178	11,895	184,040	143,408	21,032	348,480	484,240	14,354	13,377	29,179	37
7,084	12,736	149,170	125,245	17,101	291,515	466,478	12,904	13,178	25,745	48
5,895	12,387	181,524	129,541	19,842	330,907	459,034	13,676	14,734	29,508	55
5,800	12,330	141,294	127,076	22,308	290,678	461,468	15,047	15,114	28,422	68
5,426	11,711	156,944	94,737	16,080	267,761	456,694	11,572	13,882	27,637	70
5,599	12,283	168,668	119,655	16,837	305,160	451,869	13,527	15,067	29,523	71
5,323	13,721	175,164	108,241	15,618	299,023	495,399	13,499	13,090	31,263	74
6,347	13,674	190,659	111,000	19,149	320,808	466,165	13,079	15,798	31,738	77
6,462	12,881	136,817	81,425	17,000	235,243	426,663	12,189	15,853	29,139	78
5,563	14,861	157,960	82,166	19,271	259,398	484,275	14,433	17,066	36,288	79
7,227	17,319	159,884	112,615	17,934	290,433	506,686	19,604	13,120	39,105	81
6,646	14,049	155,341	128,626	16,620	300,587	448,676	16,217	15,683	32,192	82
6,399	12,934	227,705	109,123	16,170	352,998	416,295	12,125	13,238	32,781	83
5,830	13,405	193,149	99,864	16,574	309,588	400,166	14,785	14,451	36,925	84
5,868	12,739	158,278	110,750	18,588	287,615	442,278	15,676	13,713	32,765	86
5,746	14,064	123,014	108,467	14,263	245,744	423,067	16,970	15,831	32,406	88
7,805	16,963	148,031	109,232	16,215	273,479	442,120	21,528	16,765	42,893	89
8,056	15,949	140,087	98,938	15,747	254,771	417,404	19,028	17,611	39,627	90
6,290	15,370	147,445	101,489	16,525	265,459	428,158	19,234	14,719	39,365	91
5,869	12,713	119,853	86,065	16,632	222,549	456,788	13,478	16,761	29,128	92
7,137	14,060	139,902	112,242	14,833	266,978	416,020	18,025	18,068	36,155	93
7,848	15,526	116,962	88,139	10,389	215,491	391,353	16,831	11,815	33,592	94
9,175	17,627	210,985	120,713	24,030	355,728	738,448	12,318	18,417	31,230	95
7,548	12,410	103,566	106,159	14,832	224,557	409,949	12,908	14,884	23,703	96
5,203	12,878	56,521	78,924	18,058	153,502	581,525	16,835	9,721	23,107	301
6,506	10,743	40,503	57,538	5,526	103,567	449,503	10,211	10,899	16,618	302

※ 1人当たり診療費 診療費÷年度平均被保険者数

※ 1件当たり診療費 診療費÷診療件数

第25表 1人当たり療養(医療)諸費費用額等

(単位：円)

保険者番号	保険者名	一般		退職		全被保険者		地域差指数 (合計)	保険者番号
			順位		順位		順位		
	県平均	375,748	—	414,855	—	377,808	—	—	
	市町村平均	379,663	—	414,855	—	381,547	—	1.183	
	国保組合計	152,728	—	—	—	152,728	—	—	
	市平均	386,590	—	416,227	—	388,202	—	1.204	
	町村平均	341,001	—	406,279	—	344,189	—	1.075	
1	鹿児島市	380,300	22	434,050	14	382,157	21	1.220	1
2	薩摩川内市	406,022	12	414,179	18	406,472	12	1.179	2
3	鹿屋市	336,432	29	394,681	21	339,809	28	1.104	3
4	枕崎市	458,574	3	428,336	15	456,551	3	1.317	4
5	いちき串木野市	481,228	1	365,735	29	471,376	2	1.367	5
6	阿久根市	439,139	6	516,980	3	443,031	5	1.295	6
7	出水市	400,928	14	376,029	26	399,236	16	1.185	7
8	伊佐市	426,192	8	389,478	23	422,385	10	1.231	8
9	指宿市	404,811	13	404,576	19	404,796	13	1.249	9
10	南さつま市	477,053	2	437,364	13	473,269	1	1.426	10
11	霧島市	386,084	20	418,289	17	388,413	20	1.244	11
12	奄美市	285,355	37	335,152	32	287,284	37	0.991	12
13	西之表市	316,455	32	327,834	34	317,023	33	0.966	13
14	垂水市	443,067	4	419,035	16	441,174	6	1.334	14
19	南九州市	396,412	17	486,407	10	401,267	15	1.248	19
28	日置市	423,842	9	488,545	8	429,072	8	1.267	28
61	曾於市	399,379	15	443,963	12	402,316	14	1.234	61
65	志布志市	332,140	30	402,040	20	334,999	30	1.069	65
50	始良市	393,922	18	370,355	28	392,111	18	1.146	50
37	さつま町	431,699	7	505,872	4	436,443	7	1.253	37
48	長島町	361,469	24	626,866	2	374,496	23	1.137	48
55	湧水町	420,722	10	495,610	7	424,497	9	1.204	55
68	大崎町	361,167	25	351,812	31	360,696	25	1.117	68
70	東串良町	356,347	26	285,099	39	352,801	26	1.157	70
71	肝付町	388,984	19	458,832	11	393,638	17	1.154	71
74	錦江町	370,411	23	803,725	1	379,692	22	1.132	74
77	南大隅町	407,491	11	488,336	9	412,071	11	1.241	77
78	中種子町	285,730	36	495,948	6	298,055	35	0.857	78
79	南種子町	326,778	31	266,932	40	322,589	31	1.014	79
81	屋久島町	315,176	33	380,402	25	317,552	32	1.021	81
82	大和村	353,739	27	289,377	38	350,346	27	1.068	82
83	宇検村	441,651	5	499,756	5	444,771	4	1.481	83
84	瀬戸内町	382,405	21	205,335	42	373,091	24	1.223	84
86	龍郷町	339,004	28	332,854	33	338,736	29	1.173	86
88	喜界町	264,802	40	302,556	35	267,626	40	0.829	88
89	徳之島町	297,452	34	354,091	30	298,235	34	1.017	89
90	天城町	278,140	39	211,947	41	276,567	39	1.003	90
91	伊仙町	285,255	38	392,709	22	290,124	36	0.982	91
92	和泊町	256,943	41	296,102	36	259,571	41	0.867	92
93	知名町	285,749	35	293,285	37	286,102	38	1.032	93
94	与論町	226,155	43	388,474	24	231,528	43	0.767	94
95	三島村	396,805	16	128,090	43	389,127	19	1.534	95
96	十島村	247,750	42	373,618	27	249,075	42	0.844	96
301	医師	186,568	44	—	—	186,568	44	—	301
302	歯科医師	131,960	45	—	—	131,960	45	—	302

※療養諸費費用額(医療費)は、診療費+調剤+食事療養費+訪問看護+療養費+移送費。

※1人当たり医療費算出に用いた被保険者数は3~2月年度平均、費用額は3~2月。

第26表 地域差指数(特別事情控除前)

保険者番号	保険者名	合計		入院		入院外		歯科		保険者番号
			順位		順位		順位		順位	
1	鹿児島市	1.220	17	1.468	18	1.040	14	0.958	2	1
2	薩摩川内市	1.179	20	1.351	28	1.078	9	0.800	14	2
3	鹿屋市	1.104	28	1.294	31	0.985	22	0.757	19	3
4	枕崎市	1.317	6	1.644	7	1.101	7	0.775	15	4
5	いちき串木野市	1.367	4	1.698	6	1.166	3	0.718	32	5
6	阿久根市	1.295	7	1.510	15	1.177	2	0.748	24	6
7	出水市	1.185	19	1.279	32	1.147	4	0.854	8	7
8	伊佐市	1.231	15	1.472	16	1.088	8	0.725	30	8
9	指宿市	1.249	10	1.517	13	1.062	11	0.889	6	9
10	南さつま市	1.426	3	1.778	3	1.202	1	0.775	15	10
11	霧島市	1.244	12	1.560	11	1.015	19	0.901	5	11
12	奄美市	0.991	36	1.210	37	0.831	30	0.756	20	12
13	西之表市	0.966	38	1.258	33	0.740	35	0.729	29	13
14	垂水市	1.334	5	1.721	5	1.045	13	0.951	3	14
19	南九州市	1.248	11	1.512	14	1.071	10	0.847	10	19
28	日置市	1.267	8	1.571	10	1.060	12	0.818	12	28
61	曾於市	1.234	14	1.532	12	1.034	15	0.763	18	61
65	志布志市	1.069	29	1.257	34	0.946	25	0.751	21	65
50	始良市	1.146	24	1.351	28	1.005	20	0.861	7	50
37	さつま町	1.253	9	1.468	18	1.118	6	0.853	9	37
48	長島町	1.137	25	1.209	38	1.127	5	0.743	27	48
55	湧水町	1.204	18	1.471	17	1.028	16	0.745	26	55
68	大崎町	1.117	27	1.252	35	1.023	18	0.923	4	68
70	東串良町	1.157	22	1.439	20	0.977	24	0.657	40	70
71	肝付町	1.154	23	1.371	26	1.027	17	0.666	38	71
74	錦江町	1.132	26	1.420	22	0.937	26	0.679	36	74
77	南大隅町	1.241	13	1.614	8	0.978	23	0.736	28	77
78	中種子町	0.857	40	1.035	42	0.724	37	0.687	34	78
79	南種子町	1.014	34	1.329	30	0.762	32	0.829	11	79
81	屋久島町	1.021	32	1.422	21	0.707	38	0.749	23	81
82	大和村	1.068	30	1.217	36	0.993	21	0.649	41	82
83	宇検村	1.481	2	2.244	2	0.903	27	0.690	33	83
84	瀬戸内町	1.223	16	1.778	3	0.791	31	0.774	17	84
86	龍郷町	1.173	21	1.579	9	0.866	28	0.817	13	86
88	喜界町	0.829	42	1.059	40	0.662	42	0.554	42	88
89	徳之島町	1.017	33	1.357	27	0.754	34	0.746	25	89
90	天城町	1.003	35	1.413	23	0.686	40	0.687	34	90
91	伊仙町	0.982	37	1.379	25	0.668	41	0.725	30	91
92	和泊町	0.867	39	1.089	39	0.688	39	0.751	21	92
93	知名町	1.032	31	1.397	24	0.761	33	0.665	39	93
94	与論町	0.767	43	1.048	41	0.558	43	0.479	43	94
95	三島村	1.534	1	2.407	1	0.845	29	0.979	1	95
96	十島村	0.844	41	0.996	43	0.735	36	0.674	37	96

第27表 レセプト点検の財政効果

保険者番号	保険者名	被保険者1人当たり財政効果								再審査請求率	減点率	保険者番号
		財政効果額(円)				財政効果割合(%)						
		資格点検	内容点検	返納金等	計	資格点検	内容点検	返納金等	計			
1	鹿児島市	649	1,076	607	2,331	0.23	0.39	0.22	0.84	0.71	62.51	1
2	薩摩川内市	2,486	994	780	4,260	0.84	0.34	0.26	1.44	1.28	57.64	2
3	鹿屋市	1,335	1,857	449	3,642	0.53	0.74	0.18	1.45	0.93	50.72	3
4	枕崎市	943	165	1,215	2,323	0.29	0.05	0.37	0.70	0.40	43.56	4
5	いちき串木野市	795	2,441	366	3,602	0.23	0.70	0.10	1.03	0.64	52.26	5
6	阿久根市	430	422	270	1,123	0.13	0.13	0.08	0.35	0.39	45.04	6
7	出水市	819	1,461	464	2,745	0.28	0.51	0.16	0.95	1.01	59.14	7
8	伊佐市	1,592	1,471	135	3,197	0.45	0.42	0.04	0.91	0.72	64.40	8
9	指宿市	699	716	395	1,810	0.23	0.24	0.13	0.61	1.12	40.07	9
10	南さつま市	509	1,629	756	2,895	0.15	0.47	0.22	0.84	1.06	52.39	10
11	霧島市	732	507	565	1,803	0.23	0.16	0.18	0.56	0.71	49.86	11
12	奄美市	825	916	820	2,561	0.35	0.39	0.35	1.10	1.54	46.32	12
13	西之表市	199	310	1	509	0.09	0.14	0.00	0.22	0.92	37.16	13
14	垂水市	1,752	494	220	2,466	0.55	0.16	0.07	0.77	2.07	38.95	14
19	南九州市	1,279	1,065	206	2,550	0.44	0.36	0.07	0.87	1.10	53.60	19
28	日置市	951	319	450	1,719	0.31	0.10	0.15	0.56	0.88	57.42	28
61	曾於市	762	1,702	408	2,871	0.26	0.57	0.14	0.96	0.66	36.72	61
65	志布志市	1,136	979	114	2,228	0.47	0.41	0.05	0.93	1.36	32.29	65
50	始良市	1,208	1,045	912	3,165	0.42	0.36	0.32	1.10	1.20	52.51	50
37	さつま町	695	830	966	2,492	0.22	0.26	0.30	0.78	1.06	30.51	37
48	長島町	2,628	1,324	1,075	5,028	0.95	0.48	0.39	1.82	1.66	51.25	48
55	湧水町	2,180	1,324	1	3,504	0.69	0.42	0.00	1.11	0.44	59.76	55
68	大崎町	896	469	145	1,511	0.34	0.18	0.06	0.58	1.32	53.62	68
70	東串良町	455	221	1,031	1,707	0.18	0.09	0.40	0.67	1.27	29.42	70
71	肝付町	858	629	363	1,850	0.30	0.22	0.13	0.65	2.01	36.04	71
74	錦江町	254	374	645	1,273	0.09	0.14	0.23	0.46	2.61	46.17	74
77	南大隅町	642	448	62	1,151	0.22	0.15	0.02	0.39	1.91	54.39	77
78	中種子町	4,663	819	114	5,595	2.18	0.38	0.05	2.61	0.72	28.73	78
79	南種子町	1,194	2,434	333	3,960	0.52	1.06	0.14	1.72	1.19	35.69	79
81	屋久島町	3,079	560	37	3,677	1.34	0.24	0.02	1.60	3.12	49.27	81
82	大和村	1,181	376	0	1,557	0.47	0.15	0.00	0.62	2.46	51.12	82
83	宇検村	221	654	0	876	0.07	0.21	0.00	0.27	3.95	46.13	83
84	瀬戸内町	2,422	1,583	600	4,606	0.90	0.59	0.22	1.71	0.59	83.69	84
86	龍郷町	1,746	1,428	59	3,232	0.71	0.58	0.02	1.31	1.11	39.49	86
88	喜界町	3,274	3,007	50	6,331	1.63	1.50	0.03	3.16	3.27	41.22	88
89	徳之島町	225	327	163	714	0.10	0.15	0.07	0.33	2.30	60.26	89
90	天城町	730	263	218	1,210	0.37	0.13	0.11	0.61	3.02	97.76	90
91	伊仙町	1,230	463	152	1,845	0.59	0.22	0.07	0.89	2.77	56.16	91
92	和泊町	1,136	1,329	319	2,783	0.59	0.69	0.17	1.45	3.62	48.48	92
93	知名町	1,825	1,109	4	2,938	0.76	0.46	0.00	1.23	3.00	58.02	93
94	与論町	644	576	0	1,220	0.39	0.35	0.00	0.74	4.01	56.54	94
95	三島村	733	67	0	800	0.26	0.02	0.00	0.29	2.32	26.47	95
96	十島村	0	165	0	165	0.00	0.09	0.00	0.09	2.97	41.05	96
301	医師	283	240	135	658	0.22	0.18	0.10	0.51	0.73	39.69	301
302	歯科医師	137	131	1	269	0.15	0.14	0.00	0.29	1.25	32.20	302
	県平均	1,007	1,035	515	2,557	0.36	0.37	0.18	0.92	1.01	52.33	
	市町村平均	1,021	1,050	522	2,593	0.36	0.37	0.19	0.92	1.01	52.51	

※ 金額は、千円単位(以下四捨五入)で計算