

平成30年度

# 国民健康保険事業状況



鹿児島県



## まえがき

本書は、国民健康保険の各保険者から報告された「平成30年度国民健康保険事業状況報告書」（事業年報）等に基づき、新たに財政運営の責任主体となった県の経理状況なども踏まえ、鹿児島県の国民健康保険事業の状況を取りまとめたものです。

国民健康保険は、高齢者や低所得者が多くを占める構造的な課題や医療技術の高度化等による医療費の増加要因等もあり、その事業運営は、近年厳しい状況にあります。

医療保険制度改革関連法により、平成30年度から、県は安定的な財政運営や効率的な事業の確保等の国保運営に中心的な役割を担うことで、制度の安定化を図ることとされました。また、市町村は、地域住民と身近な関係の中、引き続き、資格管理、保険給付、保険税率の決定、賦課・徴収、保健事業等を担うとともに、年度ごとに国保特別会計の収支の均衡を図り、財政運営の健全化を図ることとされています。

本書が、各保険者において国民健康保険事業の健全な運営を図るための参考資料として、幅広く活用されることを願っております。

令和2年3月

鹿児島県くらし保健福祉部国民健康保険課

# 目 次

利用に当たって .....	1
事業年報用語解説 .....	2
<b>I 事業の概況</b>	
<b>第1節 事業の実施状況</b> .....	7
1 保険者数、被保険者数及び世帯数 .....	7
2 被保険者の年齢構成（市町村） .....	8
3 被保険者資格の得喪状況 .....	9
<b>第2節 国保被保険者の医療費</b> .....	10
1 医療費の推移 .....	10
2 被保険者1人当たり医療費の推移 .....	10
<b>第3節 保険給付の状況</b> .....	14
1 医療費（療養諸費）の負担状況 .....	14
2 高額療養費の推移 .....	14
3 その他の保険給付の推移 .....	15
4 年度別診療諸率の推移 .....	15
<b>第4節 収支状況</b> .....	17
1 国保事業の収支状況（市町村） .....	17
2 歳入歳出の構成（市町村） .....	18
3 国保事業収支状況（国保組合） .....	20
4 歳入歳出の構成（国保組合） .....	21
5 国保事業の収支状況（市町村＋国保組合） .....	23
6 歳入歳出の構成（市町村＋国保組合） .....	24
<b>第5節 保険料（税）の状況</b> .....	26
1 保険料、保険税の採用 .....	26
2 所得割の算出基礎及び賦課限度額 .....	26
3 賦課方式及び応能・応益の割合 .....	26
4 年度別保険税の賦課状況 .....	27
5 軽減世帯及び限度額超過世帯 .....	27
6 収納率 .....	28
7 医療費と保険税の関係 .....	31
<b>第6節 レセプト点検の実施状況</b> .....	32

## II 事業状況報告書(事業年報)集計表

1 事業状況報告書(事業年報)集計表	33
○ 都道府県計	
B表(1)(続) (経理状況)	33
E表(1) (退職医療に係る一般状況・経理状況)	35
○ 県 計	
A表 (一般状況)	36
B表(国保組合) (経理状況)	37
C表(1)(2)(3) (保険給付状況)	38
E表(1) (退職者医療に係る一般状況・経理状況)	41
E表(2)(3) (退職者医療に係る保険料(税)賦課徴収状況)	42
F表(1)(2) (退職者医療に係る医療給付状況)	43
○ 市町村計	
A表 (一般状況)	45
B表(1)(続) (経理状況)	46
B表(2)(3)(4) (保険料(税)賦課徴収状況)	48
基金の状況	48
C表(1)(2)(3) (保険給付状況)	50
2 経理関係諸率(被保険者1人当たりの諸率)	53
3 医療給付関係諸率	53

## III 統計表

○ 一般状況	
第1表 一般状況その1～2	57
○ 経理状況	
第2表 経理状況(収入) その1～その3	61
第3表 経理状況(支出) その1～その3	67
第4表 被保険者1人当たり経理関係諸費 その1の1～2～その2の1～2	73
第5表 保険給付等支払状況(一般)	80
第6表 一般状況及び保険給付等支払状況(退職)	82
○ 保険料(税)賦課状況	
第7表 保険料(税)の賦課状況(医療給付費分) その1～その4	84
第8表 保険料(税)の賦課状況(後期高齢者支援金分) その1～その4	92
第9表 保険料(税)の賦課状況(介護納付金分) その1～その2	100
第10表 保険料(税)の賦課状況(全被保険者)	104
第11表 保険料(税)収納状況(一般)	106
第12表 保険料(税)収納状況(退職)	108
第13表 保険料(税)収納状況(全被保険者)	110

第14表 収納率及び収納関係諸率	112
------------------	-----

○ 医療給付の状況

第15表 医療費の状況（一般）その1～その2	114
第16表 医療費の状況（退職）その1～その2	118
第17表 医療費の状況（全被保険者）その1～その2	122
第18表 高額療養費の状況（一般）	126
第19表 高額療養費の状況（退職）	128
第20表 高額療養費の状況（全被保険者）	130

○ その他の保険給付の状況

第21表 その他の保険給付の状況	132
------------------	-----

○ 診療諸率

第22表 診療諸率（一般）	133
第23表 診療諸率（退職）	135
第24表 診療諸率（全被保険者）	137
第25表 1人当たり療養（医療）諸費費用額等	139
第26表 地域差指数	140

○ レセプト点検の状況

第27表 レセプト点検の財政効果	141
------------------	-----

## 利用に当たって

1 本書は、各保険者の平成30年度国民健康保険事業状況報告書（事業年報）、平成30年度国民健康保険退職者医療事業状況報告書（退職者医療事業年報）に基づいて編集したものです。

2 本書における国民健康保険の経営主体の種別は、経営主体が市町村の場合には市町村、国民健康保険組合である場合には国保組合と略称しています。

3 本書の各計(係)数は、単位未満を端数処理したため、計と内訳が一致しない場合があります。

また、本書の数値を利用する場合には各統計表に附記してある注記に留意してください。

4 法令の名称は、次のように略称しています。（以下同じ）

国民健康保険法：法

国民健康保険法施行令：令

国民健康保険の国庫負担金等の算定に関する政令：算定政令

高齢者の医療の確保に関する法律：高確法

(注) 法令の条，項，号等の番号は令和2年3月末時点のもの。

5 その他、本書についてのお問合せは下記へお願いします。

鹿児島県 暮らし保健福祉部 国民健康保険課 国保財政係

〒 890-8577 鹿児島市鴨池新町10番1号

TEL 099-286-2583

FAX 099-286-5552

E-mail : ko-kaikaku@pref.kagoshima.lg.jp

# 事業年報用語解説

## I 一般事項

### 1 被保険者（法第5条，19条）

市町村においては，当該市町村に住所を有する者で他の医療保険制度の加入者等を除いた者を被保険者とし，国保組合においては，組合員及び組合員と同一の世帯に属する者を被保険者としている。

本事業状況においては，それらの被保険者を一般，退職と区分している。

#### ① 一般被保険者

国保の被保険者から退職被保険者等を除いた者である。

#### ② 退職被保険者等

老齢又は退職を事由とする被用者年金の受給権者であり，年金保険の加入期間が20年以上又は，40歳以降10年以上の者及びその被扶養者である。

## II 保険給付関係

### 1 療養の給付（法第36条）

現物給付として行われる医療給付である。

### 2 療養費（法第54条）

現金給付として行われる補完的な医療給付である。

### 3 入院時食事療養費（法第52条）

療養の給付と併せて受けた食事療養に要した費用について支給される医療給付である。

### 4 入院時生活療養費（法第52条の2）

療養の給付と併せて受けた生活療養に要した費用について支給される医療給付である。

### 5 移送費（法第54条の4）

病气やけがで移動が困難な患者が医師の指示で一時的・緊急的の必要があり医療機関に移送された場合の費用について支給する。

### 6 訪問看護療養費（法第54条の2）

居家で療養している被保険者が，医師の指示に基づいて指定訪問看護事業者から療養上の世話や必要な診療の補助を受けた場合の費用について支給する。

### 7 高額療養費（法第57条の2）

被保険者が支払った一部負担金の額又は，療養費の額が一定の額を超えたとき，その超えた額を支給する。

### 8 高額介護合算療養費（法第57条の3）

医療保険及び介護保険の自己負担の合算額が限度額を超える場合に，申請によりその超えた分を支給する。

### 9 保険外併用療養費（法第53条）

保険外診療があると保険が適用される診療も含めて，医療費の全額が自己負担となるが，厚生労働大臣の定める「評価療養」と「選定療養」については，保険診療との併用が認められており，保険が適用される部分について支給する。



10 特別療養費（法第54条の3）

被保険者資格証明書の交付を受けている世帯に属する被保険者が保険医療機関等において療養を受けたときに支給する。

11 一部負担金（法第42条）

義務教育就学前の者及び70歳以上は2割（ただし、平成26年3月31日以前に70歳に達した者は特例措置により1割）、70歳以上現役並み所得者及びその他の被保険者は3割となっている。

### III 経理関係

○ 収入

1 保険料（税）（法第76条）

国保事業に要する費用に充てるための徴収金であり、市町村の場合、保険料に代えて、目的税である保険税を課することができる。

なお、本県では全ての市町村が保険税として徴収している。

2 国庫支出金

国保事業の健全な運営と円滑な推進を確保するために、国が財政面において行う各種の負担金、補助金の総称である。

① 事務費負担金（法第69条）

国保組合に対して国保の事務のうち前期高齢者納付金等、後期高齢者支援金等及び介護納付金の納付に関する事務の執行に要する費用を負担するものである。

② 療養給付費等負担（補助）金（法第70・73条）

国民健康保険の財政の安定化を図るため、市町村や国保組合の療養の給付並びに入院時食事療養費、入院時生活療養費、保険外併用療養費、療養費、訪問看護療養費、特別療養費、移送費、高額療養費及び高額介護合算療養費の支給に要する費用並びに前期高齢者納付金及び後期高齢者支援金並びに介護納付金の納付に要する費用について、国が定率で負担をするものである。

なお、平成29年度までは各市町村に交付されたが、国保制度改革により平成30年度からは県へ交付されている。

③ 高額医療費共同事業負担金（法第70条第3項・第72条の2第2項）

国民健康保険の財政に与える影響が著しい医療に関する給付として政令で定めるところにより算定する額以上の医療に関する給付に要する費用の合計額の4分の1に相当する額を負担する。

④ 出産育児一時金補助金（法第58条第1項）

国保組合が行う出産育児一時金の支給に要する費用の一部を補助するとともに、出産育児一件当たりの出産育児一時金の支給額が国の補助基準額に満たない国保組合については補助基準額まで引き上げることを促し、また、各組合の給付内容を全国的に均衡を保たせようとするための国庫による定額補助である。

3 前期高齢者交付金（高確法第32条）

65歳から74歳の前期高齢者の偏在による保険者間の負担の不均衡を各保険者の加入数に応じて調整する制度で、保険者の前期高齢者の加入率が全国平均より高いときに交付されるものである。一方、全国平均より低いときは「前期高齢者納付金」を支払うこととなる。

#### 4 都道府県支出金

国保事業の健全な運営と円滑な推進を確保するために、県が財政面において行う各種の負担金、交付金の総称である。

##### (1) 国民健康保険保険給付費等交付金（法第75条の2第1項・算定省令第6条）

都道府県は、保険給付の実施その他の国民健康保険事業の円滑かつ確実な実施を図り、当該都道府県内の市町村の財政状況その他の事情に応じた財政の調整を行うため、政令で定めるところにより、条例で、当該都道府県内の市町村に対し、当該市町村の国民健康保険に関する特別会計において負担する療養の給付等に要する費用その他の国民健康保険事業に要する費用について、国民健康保険保険給付費等交付金を交付する。

##### ① 普通交付金（法第75条の2・算定政令第6条）

市町村が行った保険給付の実績に応じ、市町村の請求に基づき、その同額を交付する必要がある。

市町村は受け取った給付を保険給付に充てることとなり、市町村の保険給付額と普通交付金は基本的に一致する。

##### ② 特別交付金（法第75条・算定政令第6条）

普通交付金では捕捉できない特別な事情による財政収入の減収等を補填するためのものである。

##### ア 保険者努力支援分（法第72条第3項）

保険者としての努力を行う自治体に対し、適正かつ客観的な指標に基づき交付金を交付することで国民健康保険の財政基盤を強化するものである。

##### イ 特別調整交付金分（法第72条・算定政令第4条）

国の特別調整交付金は、全ての都道府県に対して交付されるが、市町村分については、保険給付費等交付金の特別交付金として交付することになる。

a 結核・精神の疾病に係る医療費等が多額である場合に交付するもの等の医療費関係分。

b 非自発的失業者に係る保険料軽減を行った場合に交付するもの等の保険料軽減分。

c 保健事業に要した費用がある場合に交付するもの等の事業実施等分。  
など。

##### ウ 都道府県繰入金分（2号分）（法第72条の2・算定政令第6条）

国保事業の運営の安定化に資する事業の実施状況その他国保財政に影響を与える特別な事業を勘案して交付するものである。

##### エ 特定健康診査等負担金分（法第72条の5・算定政令第4条の5）

国及び県が、市町村に対し、特定健康診査及び特定保健指導に要する費用の3分の1をそれぞれ負担するものである。

##### (2) 財政安定化基金交付金（法第81条の2・算定政令第17条）

国民健康保険の財政の安定化を図るため、保険料の収納不足が生じた市町村に対し、都道府県が貸付・交付を行う際に必要な費用に充てるために都道府県に設

置される基金である。

5 一般会計からの繰入金

- ① 保険基盤安定繰入金（保険税軽減分）（法第72条の3・算定政令4条の3）  
低所得者に対する保険税軽減相当額を公費で補填するため、市町村は保険税軽減相当額を繰り入れる。
- ② 保険基盤安定繰入金（保険者支援分）（法第72条の4・算定政令4条の4）  
上記①に加えて、保険税の軽減となった一般被保険者数に応じて平均保険税の一定割合を公費で補填するため、市町村は支援額を繰り入れる。
- ③ 出産育児一時金に係る繰入金  
出産育児一時金の支給額の3分の2を繰り入れる。
- ④ 財政安定化支援事業に係る繰入金  
国民健康保険財政の健全化及び保険税負担の平準化に資するための経費を、一般会計から繰り入れる。

6 高額医療費共同事業交付金

1件当たりの医療費の額が80万円を超える医療費について、国民健康保険組合からの請求に基づき、国民健康保険中央会から交付されるものである。

○ 支出

1 審査支払手数料

鹿児島県国民健康保険団体連合会に診療報酬の審査・支払を委託する際の費用である。

2 国民健康保険事業費納付金（法第75条の7・算定政令第8条）

都道府県の国保特別会計において負担する国民健康保険保険給付費等交付金の交付に要する費用その他国民健康保険事業に要する費用に充てるため、条例で年度ごとに当該都道府県内市町村から国民健康保険事業費納付金を徴収するものとされ、医療給付費分、後期高齢者支援金等分、介護納付金分がある。

3 後期高齢者支援金等（法第76条・算定政令第8条）

後期高齢者支援金等の納付に要する費用で、後期高齢者支援金、事務費拠出金がある。

4 前期高齢者支援金等（法第76条・算定政令第8条）

前期高齢者支援金等の納付に要する費用で、前期高齢者支援金、事務費拠出金がある。

5 介護納付金（法第75条の7・算定政令第8条）

介護納付金の納付に要する費用である。

6 財政安定化基金拠出金（算定政令第22条）

市町村から財政安定化基金拠出金を徴収し、徴収した金額の3倍に相当する額を財政安定化基金に繰り入れる。

7 高額医療費共同事業拠出金

高額医療費共同事業交付金の財源であり、共同事業及び当該事業に関する事務の処

理に要する費用に充てるため国民健康保険組合が拠出する。

8 保健事業費(法第82条)

被保険者の健康の保持増進のために行う保健事業に要する費用である。

IV 諸 率

1 世帯数及び被保険者数の年度平均値は、市町村は当該年3月から翌年2月（3～2月ベース）、国民健康保険組合は当該年4月から翌年3月（4～3月ベース）であり、総数はそれぞれ異なるベースの値を合計している。

2 年度における一般被保険者及び退職者医療分の療養の給付額について、市町村は当該年3月診療分から翌年2月診療分までの値を用いており、国民健康保険組合は当該年度4月診療分から翌年3月診療分までの値を用いており、総数はそれぞれ異なるベースの値を合計している。なお、1人当たり額の算出には年度平均被保険者数を用いている。

3 診療費等の諸率の計算の基礎となる件数、日数、医療費額は次により計上している。

① 件 数

療養の給付等については当該月の診療分として報告された件数（入院、入院外及び歯科についてはレセプトの枚数、調剤については調剤レセプトの枚数、訪問看護については訪問看護レセプトの枚数）であり、療養費等及びその他の給付については当該月の支給決定分として報告された件数である。

② 日 数

診療実日数である。ただし、調剤においては処方せん受付枚数、入院時食事療養費・生活療養費においては回数としている。

③ 医療費

療養の給付等に要する費用の額である。医療費には患者の一部負担金及び感染症の予防及び感染症の患者に対する医療に関する法律等他の制度によって負担された分を含む。

4 療養諸費

療養の給付等及び療養費等の費用額を合計したものである。

入 院	入院外	歯 科	調 剤	入院時 食事療養 ・ 生活療養	訪 問 看 護	入院時 食事療養 ・ 生活療養 (差額支給分)	診療費	その他 補装具, 柔道整復師 ハリ・キユウ 等	移送費
診 療 費									
療 養 の 給 付							療 養 費		
療 養 の 給 付 等						療 養 費 等			
療 養 諸 費									

(注) 法令の条、項、号等の番号は令和2年3月末時点のものである。

# I 事業の概況

# 第1節 事業の実施状況

## 1 保険者数、被保険者数及び世帯数

本県の平成30年度末における国民健康保険の保険者数は、43市町村、2組合（医師及び歯科医師国保組合）の45団体である。

被保険者数は減少しており、平成30年度末は38万9,661人で前年度に比べて13,953人の減少（伸び率 △3.46%）、県人口に対する加入割合は23.7%となっている。

国保世帯数は24万8,109世帯で、前年度に比べて5,800世帯の減少（伸び率 △2.28%）となっている。

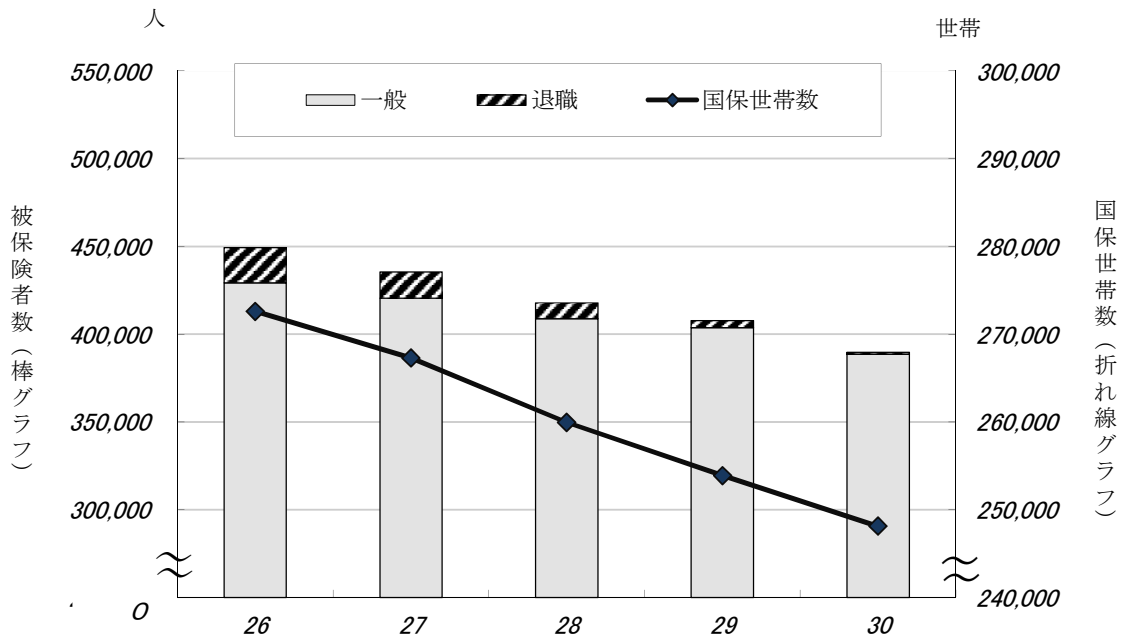
また、1世帯当たりの被保険者数は1.57人であり、昨年度より減少している。

第1表 年度別保険者数、被保険者数及び世帯数の推移（年度末現在） 【Ⅲ統計表：第1表より】

年度	保 険 者 数			県 人 口 (人) A	被保険者数 (人) B	加入割合 (%) B/A	国保世帯数 C	1世帯当たり 被保険者数 (人) B/C
	市町村	組 合	計					
26	43	2	45	1,691,427	449,370	26.6	272,617	1.65
27	43	2	45	1,679,502	435,549	25.9	267,303	1.63
28	43	2	45	1,668,003	417,845	25.1	259,949	1.61
29	43	2	45	1,655,888	403,614	24.4	253,909	1.59
30	43	2	45	1,643,437	389,661	23.7	248,109	1.57

(注) 県人口は、住民基本台帳年報による(平成31年1月1日現在)。

図1 国保世帯数・被保険者数の推移（年度末現在）



## 2 被保険者の年齢構成（市町村）

国保被保険者の年齢構成をみると65～69歳（構成比 23.37%）が最も高く、国保加入率は70～74歳（同 81.56%）が高くなっている。

また、60歳以上の割合をみると、国保被保険者数は57.12%と県人口の22.01%に対し35.11ポイント高く、国保加入率は62.97%と60歳以上の被保険者の占める割合が高くなっている。

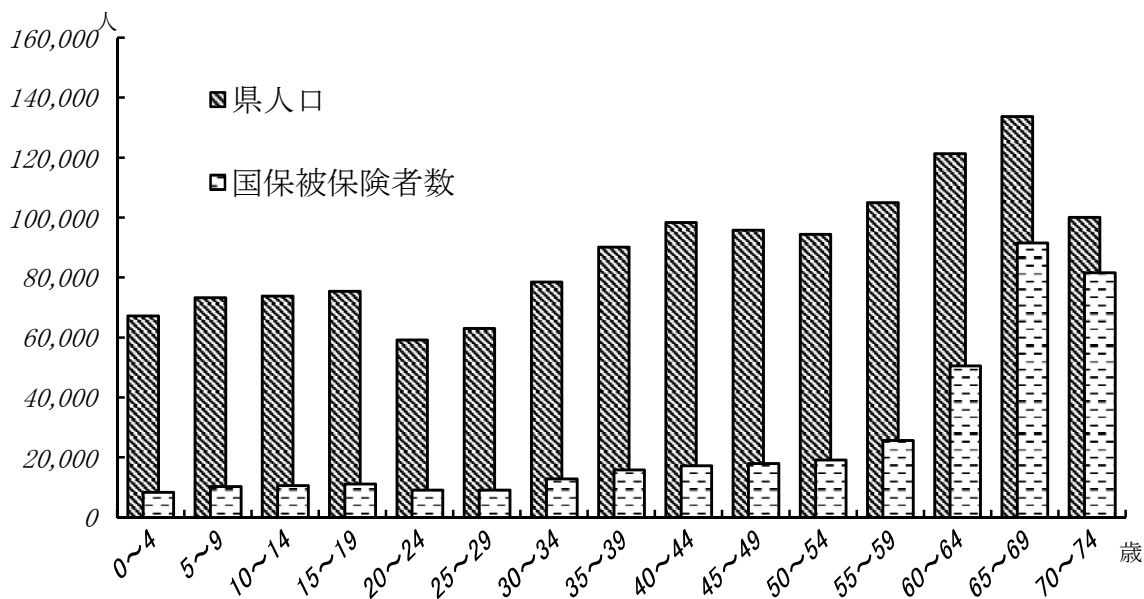
第2表 県人口及び国保被保険者の年齢構成（市町村）

年齢階層別	県人口（人）		国保被保険者数（人）		国保加入率 B/A%
	実数 A	構成比%	実数 B	構成比%	
総数	1,613,969	100.00	391,534	100.00	24.26
0～4歳	67,232	4.17	8,389	2.14	12.48
5～9	73,346	4.54	10,304	2.63	14.05
10～14	73,859	4.58	10,656	2.72	14.43
15～19	75,408	4.67	11,177	2.85	14.82
20～24	59,261	3.67	9,142	2.33	15.43
25～29	63,045	3.91	9,196	2.35	14.59
30～34	78,492	4.86	12,916	3.30	16.46
35～39	90,143	5.59	15,917	4.07	17.66
40～44	98,410	6.10	17,262	4.41	17.54
45～49	95,833	5.94	17,982	4.59	18.76
50～54	94,465	5.85	19,233	4.91	20.36
55～59	104,963	6.50	25,717	6.57	24.50
60～64	121,336	7.52	50,532	12.91	41.65
65～69	133,766	8.29	91,518	23.37	68.42
70～74	100,046	6.20	81,593	20.84	81.56
75～	266,430	16.51	—	—	—
年齢不詳	17,934	1.11	—	—	—
(再掲) 60～74	355,148	22.01	223,643	57.12	62.97

(注) 県人口は、鹿児島県年齢別推計人口（平成30年10月1日現在）による。

国保被保険者数は、平成30年度国民健康保険実態調査（平成30年9月末現在）による。

図2 県人口と国保被保険者の年齢階層別分布状況（市町村）

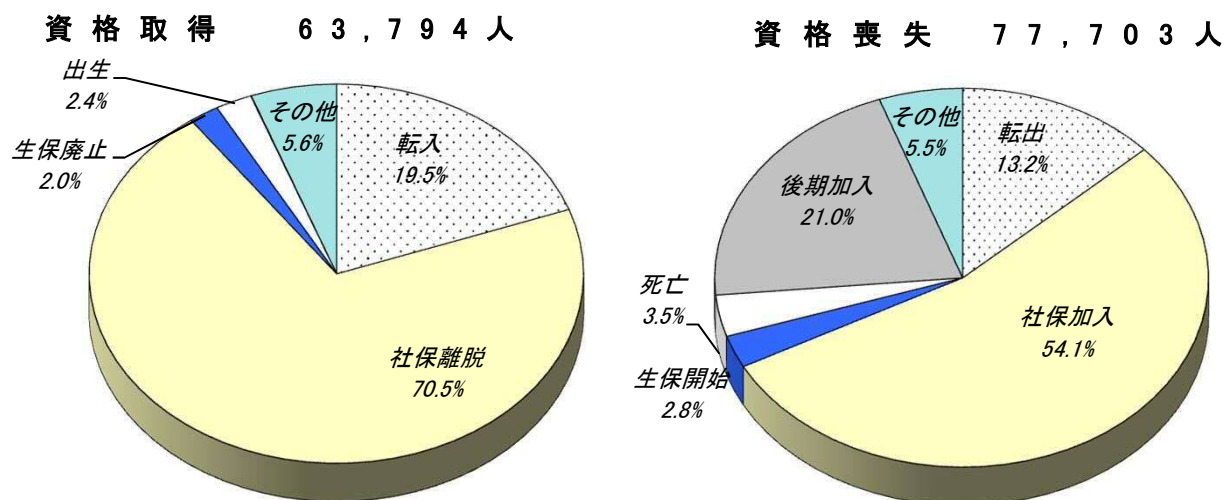


### 3 被保険者資格の得喪状況

平成30年度において国保被保険者の資格を取得した者は6万3,794人、喪失した者は7万7,703人となっており、喪失した者が13,909人多い。

また、理由別では、取得・喪失ともに国保以外の医療保険間の異動が最も多くなっている。

図3 資格得喪の理由別構成比（市町村+国保組合）



第3表 年度別資格取得・喪失の理由別推移（市町村+国保組合）

（単位：人，％）

資格	区分 年度	転入	社保離脱	生保廃止	出生	後期離脱	その他	計
		(構成比)	(構成比)	(構成比)	(構成比)	(構成比)	(構成比)	
取得	26	14,263 (20.5)	49,228 (70.7)	1,333 (1.9)	2,194 (3.1)	15 (0.0)	2,675 (3.8)	69,708 (100.0)
	27	13,746 (20.2)	48,139 (70.6)	1,338 (2.0)	2,098 (3.1)	6 (0.0)	2,863 (4.2)	68,190 (100.0)
	28	13,205 (20.6)	44,640 (69.8)	1,393 (2.2)	1,818 (2.8)	18 (0.0)	2,894 (4.5)	63,968 (100.0)
	29	12,336 (19.9)	43,840 (70.7)	1,385 (2.2)	1,604 (2.6)	10 (0.0)	2,867 (4.6)	62,042 (100.0)
	30	12,436 (19.5)	44,973 (70.5)	1,255 (2.0)	1,524 (2.4)	24 (0.0)	3,582 (5.6)	63,794 (100.0)
喪失	26	11,762 (14.3)	45,858 (55.9)	2,367 (2.9)	3,059 (3.7)	15,531 (18.9)	3,480 (4.2)	82,057 (100.0)
	27	11,682 (14.2)	44,641 (54.4)	2,257 (2.8)	2,927 (3.6)	16,573 (20.2)	3,946 (4.8)	82,026 (100.0)
	28	10,878 (13.3)	44,312 (54.3)	2,247 (2.8)	2,961 (3.6)	17,327 (21.2)	3,929 (4.8)	81,654 (100.0)
	29	10,297 (13.5)	41,534 (54.5)	2,009 (2.6)	2,836 (3.7)	15,878 (20.8)	3,713 (4.9)	76,267 (100.0)
	30	10,230 (13.2)	42,026 (54.1)	2,143 (2.8)	2,751 (3.5)	16,313 (21.0)	4,240 (5.5)	77,703 (100.1)

【Ⅲ統計表：第1表より】



## 第2節 国保被保険者の医療費

### 1 医療費の推移

平成30年度における国保被保険者の医療費は、一般が1,732億2,722万円、退職が14億2,153万円、合計で1,746億4,875万円となっている。

平成29年度と比較すると、平成30年度は、一般が2億4,624万円増加（伸び率 0.14%）、退職が16億3,543万円減少（同△53.50%）、合計では13億8,919万円減少（同△0.79%）している。

第4表 医療費の推移（市町村+国保組合）

（単位：万円，%）

区分 年度	医 療 費 総 額					
	合 計		一 般		退 職	
		伸 び 率		伸 び 率		伸 び 率
26	17,905,226	0.81	16,951,295	1.30	953,930	△7.16
27	18,367,070	2.58	17,537,311	3.46	829,759	△13.02
28	17,843,473	△2.85	17,262,156	△1.57	581,317	△29.94
29	17,603,794	△1.34	17,298,098	0.21	305,696	△47.41
30	17,464,875	△0.79	17,322,722	0.14	142,153	△53.50
構成比	100.0		99.2		0.8	

【Ⅲ統計表：第17表2より】

【Ⅲ統計表：第15表2より】

【Ⅲ統計表：第16表2より】

### 2 被保険者1人当たり医療費の推移

平成30年度における国保被保険者1人当たり医療費は、一般が43万6,707円、退職が52万6,493円で、全体では43万7,314円となっており、一般に対して退職の1人当たり医療費は1.21倍となっている。

また、平成29年度からの伸び率をみると、一般が2.65%の増、退職が14.15%の増、全体が2.65%の増となっている。

第5表 被保険者1人当たりの医療費（市町村+国保組合）

（単位：円，%）

区分 年度	合 計		一 般		退 職	
		伸 び 率		伸 び 率		伸 び 率
	26	389,507	3.10	386,879	2.96	442,967
27	411,438	5.63	409,322	5.80	461,901	4.27
28	414,979	0.86	413,251	0.96	473,809	2.58
29	426,005	2.66	425,431	2.95	461,219	△2.66
30	437,314	2.65	436,707	2.65	526,493	14.15
一般を1とした場合の相対比			1.00		1.21	

【Ⅲ統計表：第25表より】

図4 被保険者1人当たり医療費（市町村+国保組合）

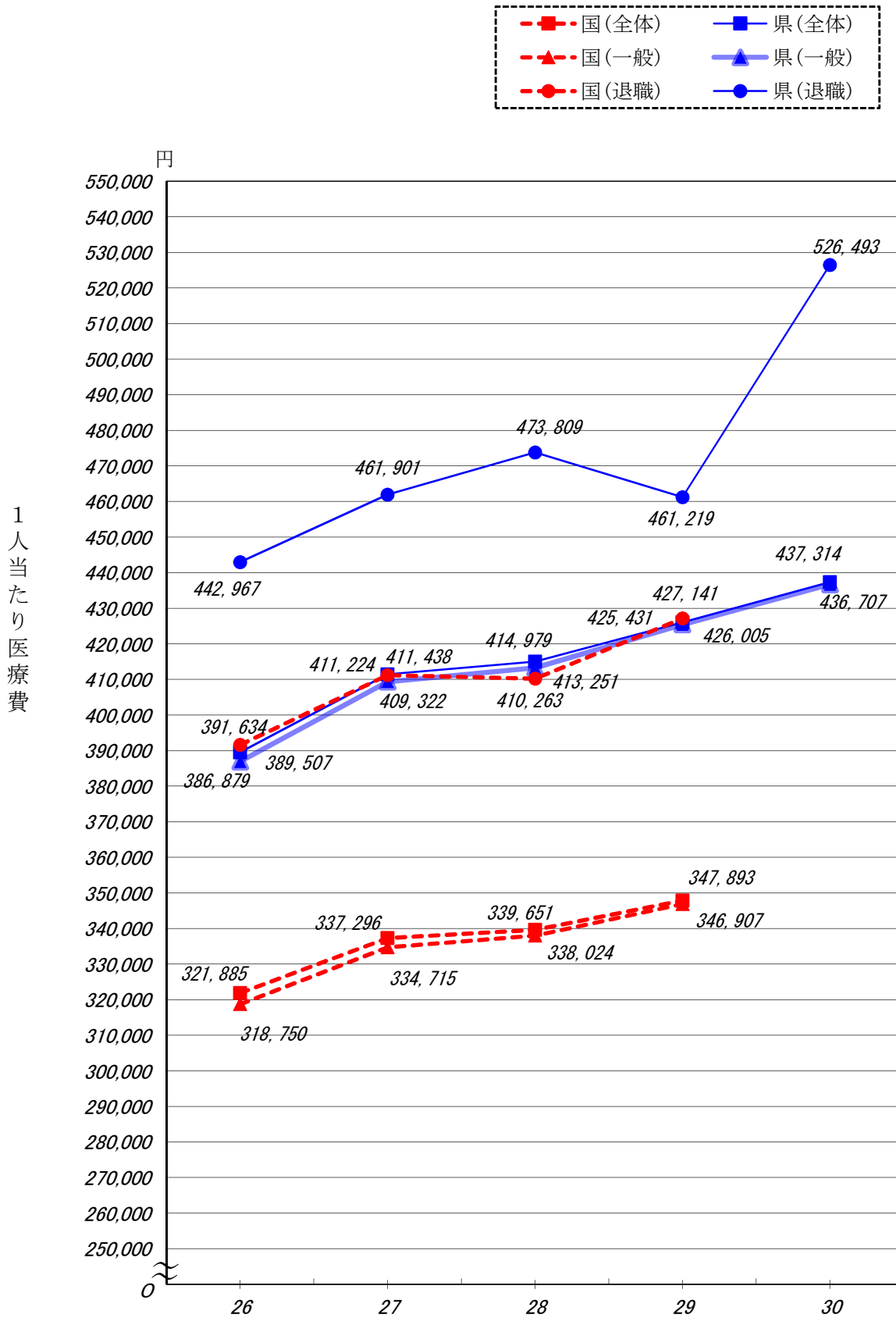


図5 市町村別1人当たり療養(医療)諸費費用額(全被保険者)

市町村平均 441.9千円

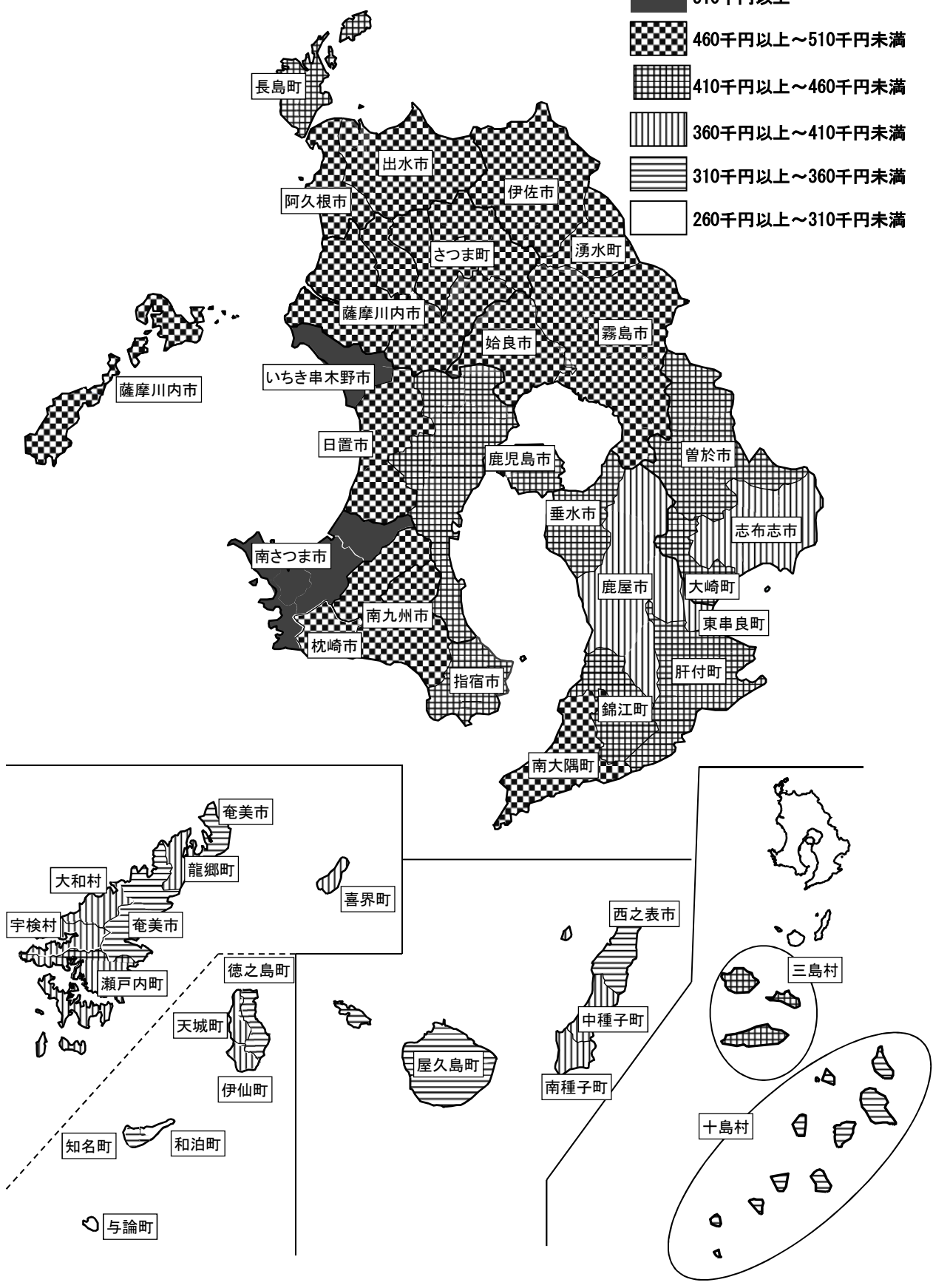
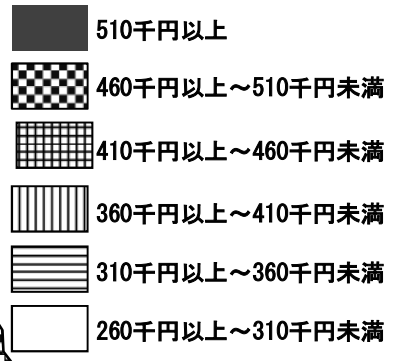
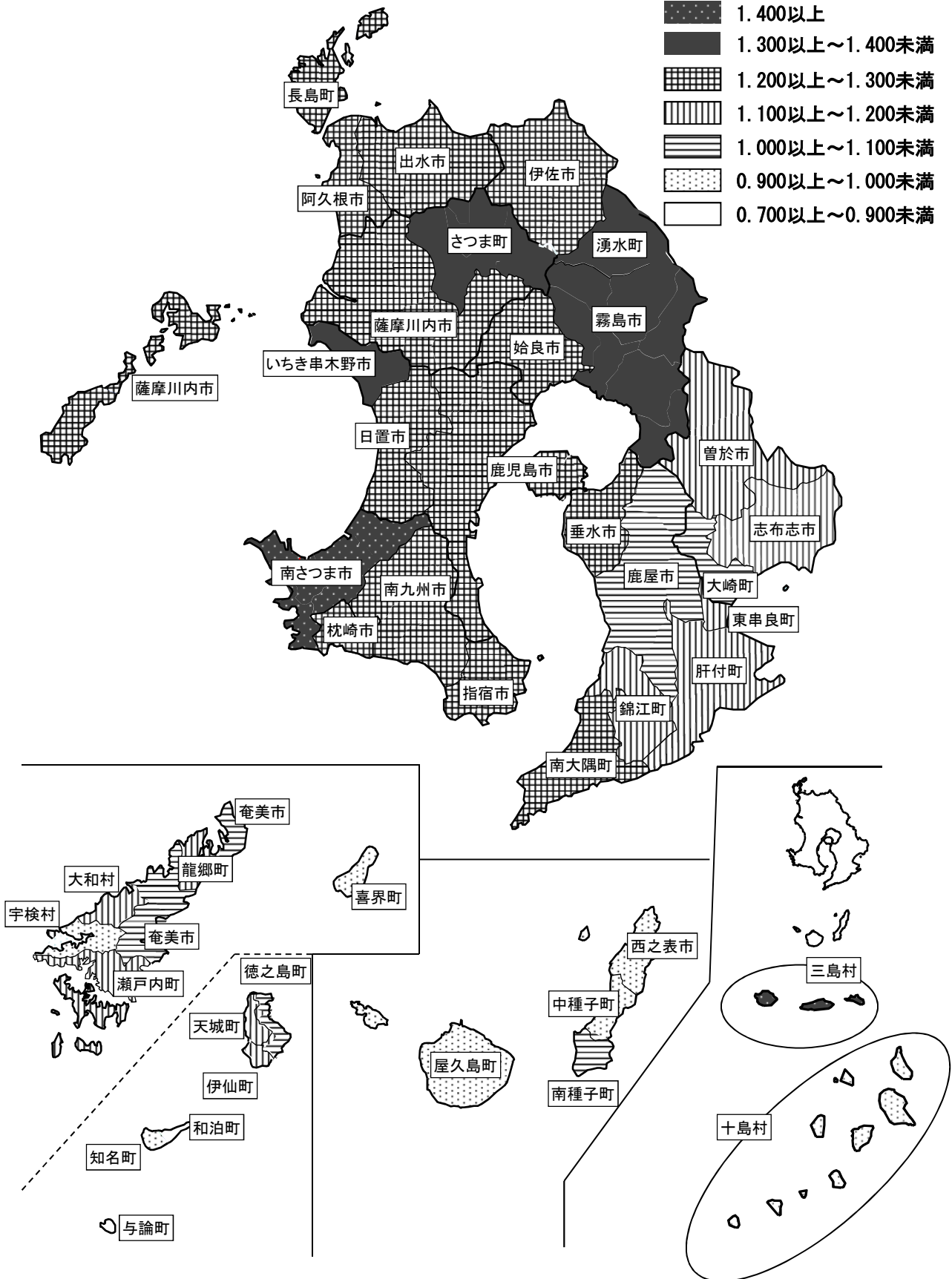


図6 市町村国保医療費の地域差指数

市町村平均 1.207

- 1.400以上
- 1.300以上～1.400未満
- 1.200以上～1.300未満
- 1.100以上～1.200未満
- 1.000以上～1.100未満
- 0.900以上～1.000未満
- 0.700以上～0.900未満



## 第3節 保険給付の状況

### 1 医療費（療養諸費）の負担状況

平成30年度の一般分の医療費は1,732億2,722万円となっている。

また、保険者負担額の1,261億1479万円に高額療養費の205億2,232万円を加えた1,466億3,711万円が実際の保険者負担額となり、医療費に占める給付率は84.65%の實質8割給付となっている。

第6表 国保被保険者の医療費（療養諸費）の負担区分（市町村+国保組合）（単位：千円）

区 分	医 療 費 (療養諸費)	保 険 者 負 担 分	一 部 負 担 金	他 法 負 担 分	高 額 療 養 費	給 付 率	実 質 一 部 負 担 割 合
						$\frac{B+D}{A}$	$\frac{C-D}{A}$
	A	B	C		D		
一 般	療養の給付等	171,752,191	125,017,870	43,368,627	3,365,693		
	療養費等	1,475,026	1,096,922	370,730	7,373		
	計	173,227,216	126,114,792	43,739,358	3,373,066	20,522,321	84.65
退 職	療養の給付等	1,411,709	982,888	401,614	27,207		
	療養費等	9,823	6,942	2,878	4		
	計	1,421,532	989,829	404,492	27,211	208,760	84.32
計	療養の給付等	173,163,900	126,000,758	43,770,242	3,392,900		
	療養費等	1,484,849	1,103,864	373,608	7,377		
	計	174,648,748	127,104,622	44,143,850	3,400,277	20,731,082	84.65

【Ⅱ年報集計表：C表・F表より】

### 2 高額療養費の推移

平成30年度における高額療養費は207億3,108万円で、前年度に比べて0.6%増加しており、内訳をみると一般分が1.6%増加、退職分が49.6%減少となっている。

また、1件当たりの支給額をみると総額で5万8,887円と前年度より1.7%減少し、一般と退職を比較した場合、一般の5万8,641円に対して、退職が10万125円と4万1,484円高くなっている。

第7-1表 高額療養費の状況（市町村+国保組合）（単位：件、千円、%）

年 度	一 般 分			退 職 分			合 計		
	件 数	支 給 額	伸 び 率	件 数	支 給 額	伸 び 率	件 数	支 給 額	伸 び 率
26	285,249	18,108,675	2.9	11,697	1,078,907	△ 5.8	296,946	19,187,582	2.4
27	309,609	19,547,453	7.9	10,875	1,062,869	△ 1.5	320,484	20,610,322	7.4
28	325,534	20,122,775	2.9	7,834	765,567	△ 28.0	333,368	20,888,342	1.3
29	339,280	20,193,403	0.4	4,577	414,289	△ 45.9	343,857	20,607,692	△ 1.3
30	349,965	20,522,321	1.6	2,085	208,760	△ 49.6	352,050	20,731,081	0.6

【Ⅱ年報集計表：C表・F表より】

第7-2表 高額療養費1件当たり支給額（市町村+国保組合）

区 分	合 算 分		単 独 分				他法併用分	合 計	
	多 数 該 当 分	そ の 他	多 数 該 当 分	長 期 疾 病 分	入 院 分	そ の 他			
一 般	支給額(千円)	346,874	710,990	4,681,102	3,276,082	8,432,854	1,621,769	1,452,650	20,522,321
	1件当たり(円)	16,523	6,204	89,101	88,514	134,465	37,551	76,750	58,641
退 職	支給額(千円)	5,522	3,953	49,569	34,493	83,231	9,873	22,119	208,760
	1件当たり(円)	22,539	29,950	95,508	87,545	175,224	59,120	144,572	100,125
総 額	支給額(千円)	352,396	714,944	4,730,670	3,310,575	8,516,085	1,631,642	1,474,769	20,731,082
	1件当たり(円)	16,593	6,232	89,164	88,504	134,772	37,634	77,294	58,887

【Ⅱ年報集計表：C表・F表より】

### 3 その他の保険給付の推移

平成30年度におけるその他の保険給付は4,299件、6億6,034万円で、前年度に比べて3,675万円減少（伸び率 △5.3%）している。

第8表 その他の保険給付の内訳（市町村+国保組合）（単位：千円、%）

区分 年度	出産育児給付		葬祭給付		その他		計	
	件数	給付額 (伸び率)	件数	給付額 (伸び率)	件数	給付額 (伸び率)	件数	給付額 (伸び率)
26	2,046	856,936 (△7.7)	2,887	63,266 (△0.7)	217	6,947 (△4.4)	5,150	927,149 (△7.2)
27	1,938	815,262 (△4.9)	2,750	59,162 (△6.5)	177	4,431 (△36.2)	4,865	878,855 (△5.2)
28	1,668	704,753 (△13.6)	2,773	61,071 (3.2)	236	11,662 (163.2)	4,677	777,486 (△11.5)
29	1,498	630,360 (△10.6)	2,659	59,060 (△3.3)	255	7,669 (△34.2)	4,412	697,089 (△10.3)
30	1,414	594,742 (△5.7)	2,597	55,687 (△5.7)	288	9,913 (29.3)	4,299	660,342 (△5.3)

【Ⅲ統計表：第21表より】

### 4 年度別診療諸率の推移

#### (1) 被保険者100人当たり受診件数(受診率)

平成30年度の被保険者100人当たり受診件数は全体で1,104.93件と前年度に比べ1,602件増加（伸び率 1.5%）している。

第9表 被保険者100人当たり受診件数の推移（全被保険者）

区分 年度	被保険者100人当たり受診件数（件）				伸び率（%）			
	入院	入院外	歯科	計	入院	入院外	歯科	計
26	34.80	853.81	155.32	1,043.93	0.7	1.7	4.1	2.0
27	35.82	864.45	160.00	1,060.28	2.9	1.2	3.0	1.6
28	36.47	873.72	163.45	1,073.64	1.8	1.1	2.2	1.3
29	37.09	881.78	170.04	1,088.91	1.7	0.9	4.0	1.4
30	37.59	891.90	175.43	1,104.93	1.3	1.1	3.2	1.5

【Ⅲ統計表：第24表より】

#### (2) 1件当たり日数

平成30年度の1件当たり日数は、全体で2.25日と前年度に比べ0.03日減少（伸び率△1.3%）している。

第10表 1件当たり日数の推移（全被保険者）

区分 年度	1件当たり日数（日）				伸び率（%）			
	入院	入院外	歯科	計	入院	入院外	歯科	計
26	18.82	1.70	2.23	2.35	△0.9	△1.7	△3.0	△1.2
27	18.76	1.67	2.18	2.33	△0.3	△1.8	△2.2	△0.9
28	18.64	1.65	2.12	2.30	△0.6	△1.2	△2.8	△1.3
29	18.57	1.64	2.07	2.28	△0.4	△0.6	△2.4	△0.9
30	18.53	1.61	2.01	2.25	△0.2	△1.8	△2.9	△1.3

【Ⅲ統計表：第24表より】

(3) 1日当たり診療費

平成30年度の1日当たり診療費は全体で1万4,337円と、前年度より444円増加（伸び率3.2%）している。

第11表 1日当たり診療費の推移（全被保険者）

区分 年度	1日当たり診療費（円）				伸 び 率（%）			
	入 院	入 院 外	歯 科	計	入 院	入 院 外	歯 科	計
26	25,408	8,785	5,998	12,829	3.3	3.3	2.3	3.0
27	26,033	9,271	6,099	13,385	2.5	5.5	1.7	4.3
28	26,277	9,389	6,176	13,585	0.9	1.3	1.3	1.5
29	26,795	9,607	6,226	13,893	2.0	2.3	0.8	2.3
30	27,671	9,852	6,303	14,337	3.3	2.6	1.2	3.2

【Ⅲ統計表：第24表より】

(4) 1人当たり診療費

平成30年度の1人当たり診療費は、全体で35万6,767円と、前年度より1万1,632円増加（伸び率3.4%）している。

第12表 1人当たり診療費の推移（全被保険者）

区分 年度	1人当たり診療費（円）				伸 び 率（%）			
	入 院	入 院 外	歯 科	計	入 院	入 院 外	歯 科	計
26	166,416	127,638	20,759	314,813	3.0	3.6	3.3	3.2
27	174,987	134,223	21,307	330,517	5.2	5.2	2.6	5.0
28	178,601	135,519	21,428	335,549	2.1	1.0	0.6	1.5
29	184,545	138,655	21,936	345,135	3.3	2.3	2.4	2.9
30	192,711	141,881	22,174	356,767	4.4	2.3	1.1	3.4

【Ⅲ統計表：第24表より】

(5) 1件当たり診療費

平成30年度の1件当たり診療費は全体で3万2,289円と、前年度より594円増加（伸び率1.9%）している。

第13表 1件当たり診療費の推移（全被保険者）

区分 年度	1件当たり診療費（円）				伸 び 率（%）			
	入 院	入 院 外	歯 科	計	入 院	入 院 外	歯 科	計
26	478,235	14,949	13,365	30,157	2.3	1.9	△ 0.8	1.2
27	488,493	15,527	13,317	31,173	2.1	3.9	△ 0.4	3.4
28	489,672	15,511	13,110	31,253	0.2	△ 0.1	△ 1.6	0.3
29	497,565	15,724	12,900	31,695	1.6	1.4	△ 1.6	1.4
30	512,602	15,908	12,640	32,289	3.0	1.2	△ 2.0	1.9

【Ⅲ統計表：第24表より】

## 第4節 国保の収支状況(市町村)

### 1 国保事業の収支状況

#### (1) 形式収支

平成30年度における収支状況は、歳入2,113億6,720万円、歳出2,114億323万円で収支差引3,603万円の赤字となっている。

平成29年度と比較すると、歳入が434億6,504万円減少(伸び率△17.1%)し、歳出が429億3,039万円減少(同△16.9%)した結果、収支差引額では、5億3,465万円減少している。

また、保険者別でみると、2保険者で赤字となっている。

#### (2) 単年度収支

平成30年度における単年度収入決算額は2,059億5,790万円、単年度支出決算額2,045億2,940万円で、単年度収支差引額は14億2,850万円の黒字となっている。

また、保険者別でみると、23保険者が赤字となっている。

第14-1表 年度別収支(形式収支)状況(市町村) (単位:千円)

区分 年度	保険 者数	歳入決算額	歳出決算額	収支差引額	収支差引額内訳			
					黒字保険者		赤字保険者	
					保険 者数	金 額	保険 者数	金 額
26	43	226,139,049	228,584,523	△ 2,445,474	36	3,223,613	7	△ 5,669,088
27	43	259,929,504	264,844,759	△ 4,915,255	36	2,135,528	7	△ 7,050,783
28	43	257,000,517	259,692,684	△ 2,692,167	40	3,664,535	3	△ 6,356,702
29	43	254,832,244	254,333,623	498,621	39	5,075,564	4	△ 4,576,944
30	43	211,367,200	211,403,230	△ 36,030	41	3,298,729	2	△ 3,334,759

【Ⅱ年報集計表:Ⅱ表,Ⅲ統計表:第2表・3表より】

第14-2表 単年度収支の状況(市町村) (単位:千円)

年度	単年度収入 決算額	単年度支出 決算額	単年度収支 差引額	単年度収支差引額内訳			
				黒字保険者		赤字保険者	
				保険者数	金 額	保険者数	金 額
26	221,955,350	223,895,664	△ 1,940,314	16	573,740	27	△ 2,514,054
27	256,060,169	258,762,701	△ 2,702,532	17	454,056	26	△ 3,156,588
28	254,054,816	252,415,678	1,639,138	26	2,259,887	17	△ 620,748
29	251,126,344	247,023,564	4,102,780	35	4,229,090	8	△ 126,309
30	205,957,903	204,529,403	1,428,500	20	2,159,923	23	△ 731,423

【Ⅱ年報集計表:Ⅱ表,Ⅲ統計表:第2表・3表より】

#### (3) 基金の状況

現在の基金保有額(令和元年5月31日現在)は、47億7,607万円で前年度より53.2%増加している。

第15表 基金保有額の推移(市町村)

区分 年度	基金保有 保険者数	5月31日現在基金保有額 (千円)	伸 び 率 (%)	被保険者一人当たり 基金保有額 (円)
26	35	2,537,618	6.9	5,614
27	34	2,288,086	△ 9.8	5,214
28	34	2,043,391	△ 10.7	4,837
29	34	3,116,730	52.5	7,679
30	38	4,776,071	53.2	12,177

【Ⅲ統計表:第3表3より】

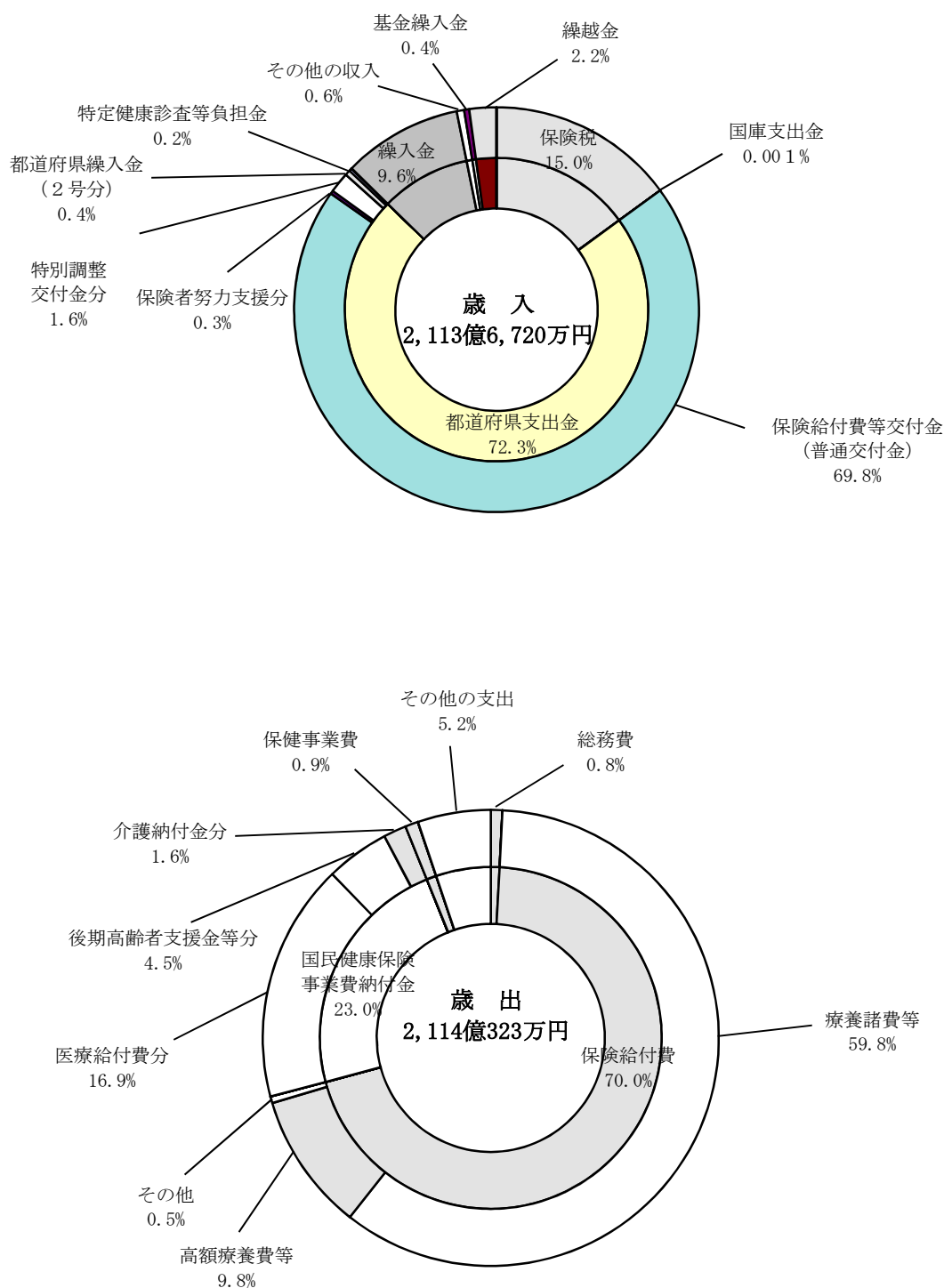
【Ⅲ統計表:第4表2より】



## 2 歳入歳出の構成

図7と第16表、第17表は、市町村の事業勘定における収支状況を科目別に表したものである。これを総数でみると、収入合計は2,113億6,720万円で、その内訳は保険料（税）が15.0%、国庫支出金が0.001%、都道府県支出金が72.3%、繰入金が9.6%を占めている。一方、支出合計は2,114億323万円で、その内訳は保険給付費が70.0%、国民健康保険事業費納付金が23.0%、保健事業費が0.9%を占めている。

図7 歳入歳出の構成（市町村）



第16表 歳入状況（市町村）

（単位：千円、％）

年度		26	27	28	29	30
区分						
保険料（税）		34,273,870	33,157,329	32,624,341	32,084,010	31,674,289
	構成比	15.2	12.8	12.7	12.6	15.0
国庫支出金		63,654,879	64,603,612	63,177,574	62,931,008	1,161
	構成比	28.1	24.9	24.6	24.7	0.0
療養給付費等交付金		10,625,540	8,131,562	6,807,515	3,830,841	—
	構成比	4.7	3.1	2.6	1.5	—
前期高齢者交付金		48,010,148	49,715,389	51,131,556	57,157,947	—
	構成比	5.5	4.8	5.0	4.9	—
都道府県支出金		12,444,202	12,415,998	12,779,609	12,458,313	152,834,722
	構成比	5.5	4.8	5.0	4.9	72.3
共同事業交付金		32,161,507	63,716,717	63,986,638	60,829,708	—
	構成比	14.2	24.5	24.9	23.9	—
繰入金		20,275,890	22,546,651	22,480,871	20,671,611	20,194,182
	構成比	9.0	8.7	8.7	8.1	9.6
その他収入		509,314	1,772,910	1,066,714	1,162,907	1,253,549
	構成比	0.2	0.7	0.4	0.5	0.6
基金等繰入金		642,842	678,727	771,463	359,127	835,097
	構成比	0.3	0.3	0.3	0.1	0.4
繰越金		3,540,856	3,190,609	2,174,238	3,346,772	4,574,200
	構成比	1.6	1.2	0.8	1.3	2.2
合計		226,139,049	259,929,504	257,000,517	254,832,244	211,367,200
	構成比	100.0	100.0	100.0	100.0	100.0

第17表 歳出状況（市町村）

（単位：千円、％）

年度		26	27	28	29	30
区分						
総務費		1,787,019	1,727,502	1,706,373	1,891,707	1,725,912
	構成比	0.8	0.7	0.7	0.7	0.8
保険給付費	療養諸費	129,858,235	133,096,788	128,913,222	127,223,033	126,396,267
	構成比	56.8	50.3	49.6	50.0	59.8
	高額療養費	19,136,202	20,560,635	20,845,910	20,558,232	20,677,501
	構成比	8.4	7.8	8.0	8.1	9.8
	その他	1,249,832	1,199,532	1,125,254	1,049,078	998,438
	構成比	0.7	0.5	0.4	0.4	0.5
	計	150,244,269	154,856,956	150,884,386	148,830,343	148,072,206
	構成比	65.7	65.6	58.4	58.5	70.0
後期高齢者支援金等		24,092,282	23,775,373	22,839,231	22,417,311	—
	構成比	10.5	9.0	8.8	8.8	—
前期高齢者給付金等		18,745	16,065	16,519	82,029	—
	構成比	0.0	0.0	0.0	0.0	—
老人保健拠出金		1,005	1,005	790	492	—
	構成比	0.0	0.0	0.0	0.0	—
介護納付金		11,065,128	9,947,856	9,339,769	9,111,404	—
	構成比	4.8	3.8	3.6	3.6	—
事業費	医療給付費分	—	—	—	—	35,750,527
	構成比	—	—	—	—	16.9
	後期高齢者支援金等分	—	—	—	—	9,541,510
	構成比	—	—	—	—	4.5
	介護納付金分	—	—	—	—	3,424,573
	構成比	—	—	—	—	1.6
	計	—	—	—	—	48,716,610
	構成比	—	—	—	—	23.0
財政安定化基金拠出金		—	—	—	—	0
	構成比	—	—	—	—	0.0
共同事業拠出金		32,162,234	63,717,434	63,987,333	60,829,296	—
	構成比	14.1	24.1	24.6	23.9	—
保健事業費		1,897,008	1,874,961	1,868,053	1,854,088	1,933,270
	構成比	0.8	3.1	3.4	0.7	0.9
保険給付費等交付金償還金		—	—	—	—	0
	構成比	—	—	—	—	0.0
その他の支出		7,316,833	8,927,607	9,050,232	9,316,952	10,955,231
	構成比	3.2	3.4	3.5	3.7	5.2
合計		228,584,523	264,844,759	259,692,686	254,333,623	211,403,230
	構成比	100.0	100.0	100.0	100.0	100.0

(注) 療養諸費は、療養給付費、療養費、移送費の合計値である。

# 国保の収支状況(国保組合)

## 1 国保事業の収支状況

### (1) 形式収支

平成30年度における収支状況は、歳入 28億2,413万円、歳出 20億5,444万円で収支差引 7億6,969万円の黒字となっている。

平成29年度と比較すると、歳入が7,892万円増加(伸び率 2.9%)し、歳出が326万円減少(同 △0.2%)した結果、収支差引額では、8,219万円増加している。

また、保険者別でみると、2保険者で黒字となっている。

### (2) 単年度収支

平成30年度における単年度収入決算額は20億4,962万円、単年度支出決算額20億3,444万円で、単年度収支差引額は1,518万円の黒字となっている。

また、保険者別でみると、1保険者が黒字となっている。

第18-1表 年度別収支(形式収支)状況(国保組合) (単位:千円)

区分 年度	保険 者数	歳入決算額	歳出決算額	収支差引額	収支差引額内訳			
					黒字保険者		赤字保険者	
					保険 者数	金 額	保険 者数	金 額
26	2	2,498,850	2,033,403	465,447	2	465,447	0	0
27	2	2,597,418	2,203,852	393,566	2	393,566	0	0
28	2	2,726,092	2,134,147	591,945	2	591,946	0	0
29	2	2,745,208	2,057,698	687,510	2	687,510	0	0
30	2	2,824,131	2,054,435	769,696	2	769,696	0	0

【Ⅱ年報集計表:Ⅱ表,Ⅲ統計表:第2表・3表より】

第18-2表 単年度収支の状況(国保組合) (単位:千円)

年度	単年度収入 決算額	単年度支出 決算額	単年度収支 差引額	単年度収支差引額内訳			
				黒字保険者		赤字保険者	
				保険 者数	金 額	保険 者数	金 額
26	1,996,018	1,999,203	△ 3,185	1	12,355	1	△15,540
27	2,081,971	2,193,652	△ 111,681	0	0	2	△111,682
28	2,269,527	2,124,147	145,380	1	186,560	1	△41,200
29	2,063,263	2,057,698	5,565	1	86,356	1	△80,791
30	2,049,621	2,034,435	15,186	1	128,072	1	△112,886

【Ⅱ年報集計表:Ⅱ表,Ⅲ統計表:第2表・3表より】

### (3) 基金の状況

現在の基金保有額(令和元年5月31日現在)は、4億2,372万円で前年度より13.8%減少している。

第19表 基金保有額の推移(国保組合)

区分 年度	基金保有 保険者数	5月31日現在基金保有額 (千円)	伸 び 率 (%)	被保険者一人当たり 基金保有額 (円)
26	2	674,146	△ 5.3	83,323
27	2	636,361	△ 5.6	83,710
28	2	582,074	△ 8.5	77,641
29	2	491,818	△ 14.6	66,914
30	2	423,719	△13.8	59,261

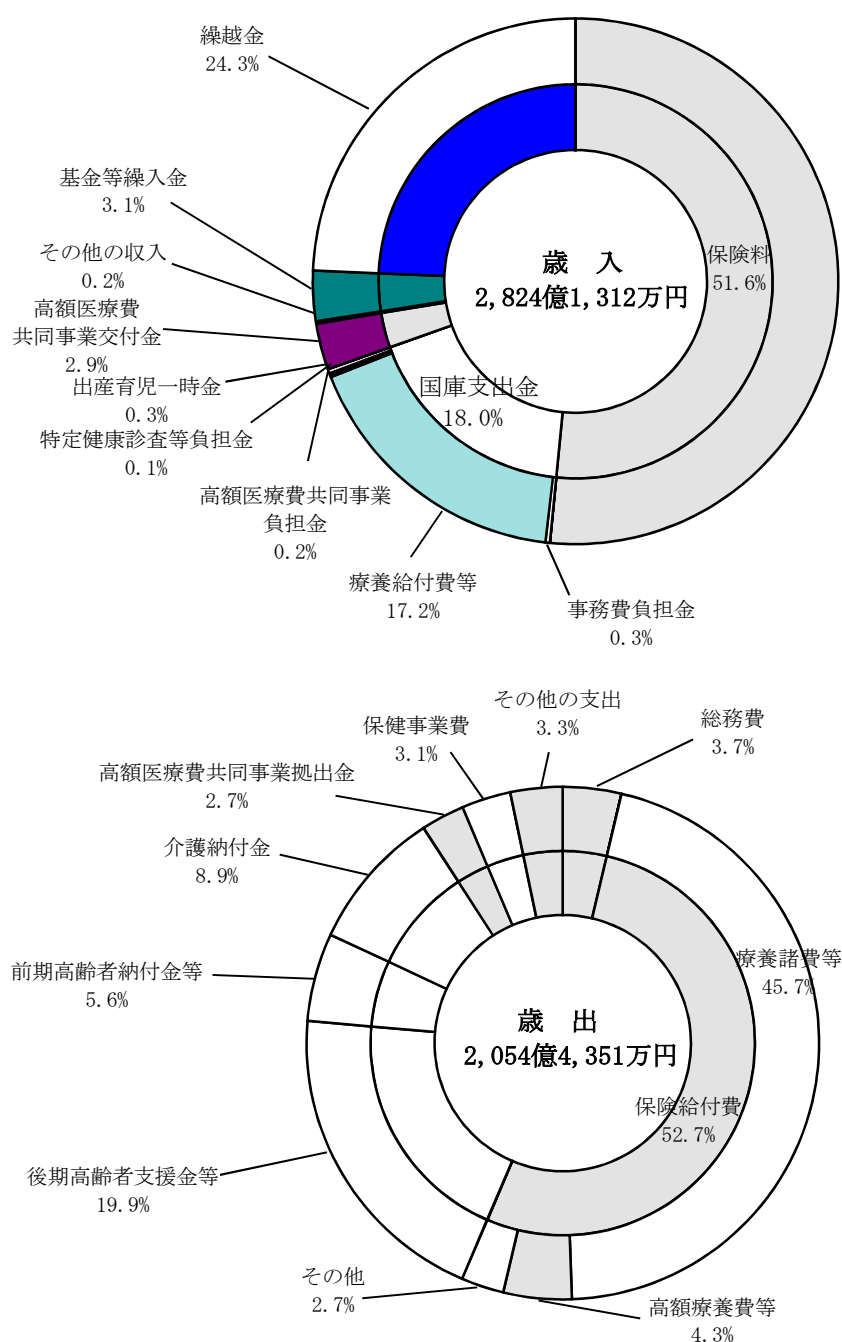
【Ⅲ統計表:第3表3より】

【Ⅲ統計表:第4表2より】

## 2 歳入歳出の構成

図8と第20表、第21表は、国保組合の事業勘定における収支状況を科目別に表したものである。これを総数でみると、収入合計は2,824億1,312万円で、その内訳は保険料（税）が51.6%、国庫支出金が18.0%、高額医療費共同事業交付金が2.9%、繰越金が24.3%を占めている。一方、支出合2,054億4,351万円で、その内訳は保険給付費が52.7%、後期高齢者支援金等が19.9%、介護納付金が8.9%を占めている。

図8 歳入歳出の構成（国保組合）



第20表 歳入状況（国保組合）

（単位：千円、％）

区分 \ 年度	26	27	28	29	30
保険料（税）	1,363,861	1,380,189	1,584,160	1,459,756	1,456,285
構成比	54.6	53.1	58.1	53.2	51.6
国庫支出金	578,567	632,439	600,937	515,484	508,538
構成比	23.2	24.3	22.0	18.8	18.0
療養給付費等交付金	0	0	0	0	0
構成比	0.0	0.0	0.0	0.0	0.0
前期高齢者交付金	0	0	0	0	0
構成比	0.0	0.0	0.0	0.0	0.0
都道府県支出金	0	0	0	0	0
構成比	0.0	0.0	0.0	0.0	0.0
共同事業交付金	46,806	58,410	67,519	76,460	80,399
構成比	1.9	2.2	2.5	23.6	2.8
繰入金	0	0	0	0	0
構成比	0.0	0.0	0.0	0.0	0.0
その他収入	6,784	10,932	16,910	11,563	4,399
構成比	0.3	0.4	0.6	0.4	—
基金等繰入金	0	50,000	63,000	90,000	87,000
構成比	0.0	1.9	2.3	3.3	—
繰越金	502,832	465,447	393,565	591,945	687,510
構成比	20.1	17.9	14.4	21.6	24.3
合計	2,498,850	2,597,418	2,726,092	2,745,208	2,824,131
構成比	100.0	100.0	100.0	100.0	100.0

第21表 歳出状況（国保組合）

（単位：千円、％）

区分 \ 年度	26	27	28	29	30	
総務費	80,390	83,894	86,745	79,497	75,792	
構成比	4.0	3.8	4.1	3.9	3.7	
保険給付費	療養諸費	806,910	863,733	849,001	927,495	939,861
	構成比	40.4	39.2	40.0	45.1	45.7
	高額療養費	71,767	76,787	78,373	86,182	88,480
	構成比	3.6	3.5	3.7	4.2	4.3
	その他	39,197	41,324	44,647	46,268	55,314
構成比	0.7	1.9	2.1	2.2	2.7	
計	917,874	981,844	972,021	1,059,945	1,083,655	
構成比	45.9	65.6	58.4	51.5	52.7	
後期高齢者支援金等	404,855	398,019	395,699	408,027	409,822	
構成比	20.3	18.1	18.6	19.8	19.9	
前期高齢者給付金等	244,796	391,176	317,211	118,160	114,413	
構成比	12.2	17.7	14.9	5.7	5.6	
老人保健拠出金	13	13	10	6	—	
構成比	0.0	0.0	0.0	0.0	0.0	
介護納付金	192,384	189,382	197,937	189,491	183,053	
構成比	9.6	8.6	9.3	9.2	8.9	
共同事業拠出金	35,319	47,131	64,192	72,710	56,312	
構成比	13.8	2.1	3.0	3.5	2.7	
保健事業費	70,282	69,300	72,313	57,975	63,839	
構成比	3.5	0.9	0.7	2.8	3.1	
その他支出	53,291	43,093	18,019	71,887	67,548	
構成比	2.7	3.1	3.4	3.5	3.3	
合計	1,999,203	2,203,852	2,124,147	2,057,698	2,054,435	
構成比	100.0	100.0	100.0	100.0	100.0	

（注）療養諸費は、療養給付費、療養費、移送費の合計値である。

# 国保事業の収支状況(市町村+国保組合)

## 1 国保事業の収支状況

### (1) 形式収支

平成30年度における収支状況は、歳入 2,141億9,133万円、歳出 2,134億5,767万円で収支差引7億3,666万円の黒字となっている。

平成29年度と比較すると、歳入が433億8,612万円減少(伸び率  $\Delta 16.8\%$ )し、歳出が429億3,366万円減少(同  $\Delta 16.7\%$ )した結果、収支差引額では、4億5,246万円減少している。

また、保険者別でみると、2保険者で赤字となっている。

### (2) 単年度収支

平成30年度における単年度収入決算額は2,080億753万円、単年度支出決算額2,065億6,384万円で、単年度収支差引額は14億4,369万円の黒字となっている。

また、保険者別でみると、24保険者が赤字となっている。

第22-1表 年度別収支(形式収支)状況(市町村+国保組合) (単位:千円)

区分 年度	保険 者数	歳入決算額	歳出決算額	収支差引額	収支差引額内訳			
					黒字保険者		赤字保険者	
					保険 者数	金 額	保険 者数	金 額
26	45	228,637,899	230,617,927	$\Delta 1,980,028$	38	3,689,061	7	$\Delta 5,669,088$
27	45	262,526,922	267,048,611	$\Delta 4,521,689$	38	2,529,094	7	$\Delta 7,050,783$
28	45	259,726,609	261,826,831	$\Delta 2,100,222$	42	4,256,481	3	$\Delta 6,356,702$
29	45	257,577,451	256,391,321	1,186,130	41	5,763,074	4	$\Delta 4,576,944$
30	45	214,191,331	213,457,665	733,666	43	4,068,425	2	$\Delta 3,334,759$

【Ⅱ年報集計表:Ⅱ表,Ⅲ統計表:第2表・3表より】

第22-2表 単年度収支の状況(市町村+国保組合) (単位:千円)

年度	単年度収入 決算額	単年度支出 決算額	単年度収支 差引額	単年度収支差引額内訳			
				黒字保険者		赤字保険者	
				保険 者数	金 額	保険 者数	金 額
26	223,951,368	225,894,867	$\Delta 1,943,499$	17	586,096	28	$\Delta 2,529,594$
27	258,142,139	260,956,353	$\Delta 2,814,214$	17	454,056	28	$\Delta 3,268,270$
28	256,324,343	254,539,824	1,784,519	27	2,446,446	18	$\Delta 661,948$
29	253,189,607	249,081,262	4,108,346	36	4,315,446	9	$\Delta 207,100$
30	208,007,525	206,563,838	1,443,686	21	2,287,995	24	$\Delta 844,309$

【Ⅱ年報集計表:Ⅱ表,Ⅲ統計表:第2表・3表より】

### (3) 基金の状況

現在の基金保有額(令和元年5月31日現在)は、51億9,979万円で前年度より44.1%増加している。

第23表 基金保有額の推移(市町村+国保組合)

区分 年度	基金保有 保険者数	5月31日現在基金保有額 (千円)	伸 び 率 (%)	被保険者一人当たり 基金保有額 (円)
26	37	3,211,764	4.2	6,987
27	36	2,924,447	$\Delta 8.9$	6,551
28	36	2,625,465	$\Delta 10.2$	6,094
29	36	3,608,548	37.4	8,733
30	38	5,199,790	44.1	13,020

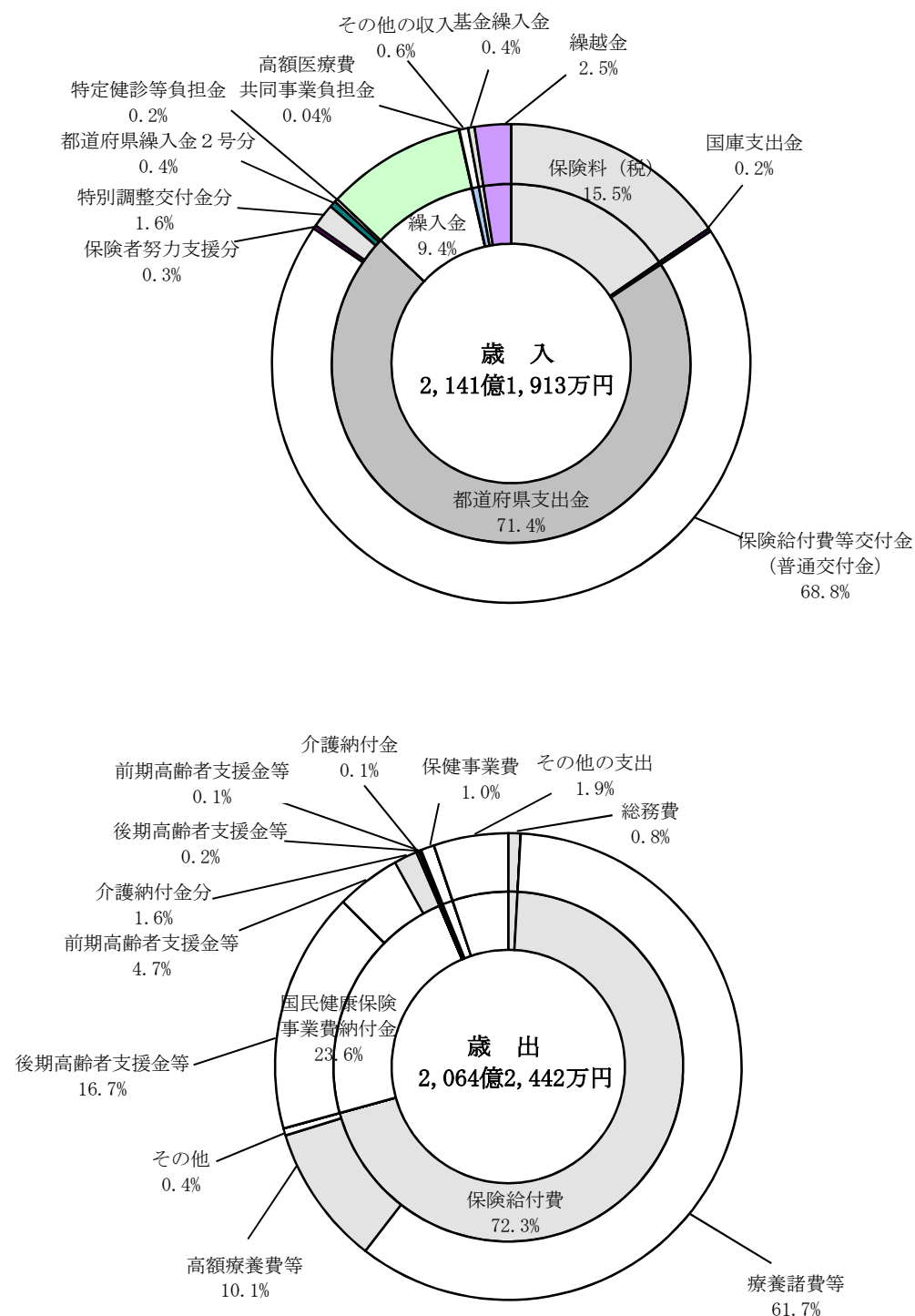
【Ⅲ統計表:第3表3より】

【Ⅲ統計表:第4表2より】

## 2 歳入歳出の構成

図9と第24表、第25表は、市町村と国保組合の事業勘定における収支状況を科目別に表したものである。これを総数で見ると、収入合計は2,141億1,913万円で、その内訳は保険料（税）が15.5%、都道府県支出金が、71.4%、繰入金がそれぞれ9.4%を占めている。一方、支出合計は2,064億2,442万円で、その内訳は保険給付費が72.3%、国民健康保険事業費納付金が23.6%、その他の支出が1.9%を占めている。

図9 歳入歳出の構成（市町村+国保組合）



第24表 歳入状況（市町村+国保組合）

（単位：千円、％）

年度		26	27	28	29	30
区分	保険料（税）	35,637,731	34,537,519	34,208,501	33,543,766	33,130,575
	構成比	15.6	13.2	13.2	13.0	15.5
国庫支出金		64,233,447	65,236,051	63,778,511	63,446,492	509,699
	構成比	28.1	24.8	24.6	24.6	0.2
療養給付費等交付金		10,625,540	8,131,562	6,807,515	3,830,841	—
	構成比	4.6	3.1	2.6	1.5	—
前期高齢者交付金		48,010,148	49,715,389	51,131,556	57,157,947	0
	構成比	5.4	4.7	4.9	4.8	0.0
都道府県支出金		12,444,202	12,415,998	12,779,609	12,458,313	152,834,722
	構成比	5.4	4.7	4.9	4.8	71.4
共同事業交付金		32,208,313	63,775,127	64,054,157	60,906,168	80,399
	構成比	14.1	24.3	24.7	23.6	0
繰入金		20,275,890	22,546,651	22,480,871	20,671,611	20,194,182
	構成比	8.9	8.6	8.7	8.0	9.4
その他収入		516,098	1,783,842	1,083,624	1,174,470	1,257,948
	構成比	0.2	0.7	0.4	0.5	0.6
基金繰入金		642,842	728,727	834,463	449,127	922,097
	構成比	0.3	0.3	0.3	0.2	0.4
繰越金		4,043,688	3,656,056	2,567,803	3,938,717	5,261,710
	構成比	1.8	1.4	1.0	1.5	2.5
合計		228,637,899	262,526,922	259,726,609	257,577,451	214,191,331
	構成比	100.0	100.0	100.0	100.0	100.0

第25表 歳出状況（市町村+国保組合）

（単位：千円、％）

年度		26	27	28	29	30
区分	総務費	1,867,409	1,811,396	1,793,118	1,971,204	1,801,704
	構成比	0.8	0.7	0.7	0.8	0.8
保険給付費	療養諸費	130,665,145	133,960,521	129,762,223	128,150,528	127,336,128
	構成比	56.7	50.2	49.6	50.0	59.7
	高額療養費	19,207,969	20,637,422	20,924,283	20,644,414	20,765,980
	構成比	8.3	7.7	8.0	8.1	9.7
	その他	1,289,029	1,240,856	1,169,901	1,095,347	1,053,752
構成比	0.7	0.5	0.4	0.4	0.5	
計	151,162,143	155,838,800	151,856,407	149,890,288	149,155,861	
構成比	65.6	65.6	58.4	58.5	69.9	
後期高齢者支援金等		24,497,137	24,173,392	23,234,930	22,825,338	409,822
	構成比	10.6	9.1	8.9	8.9	0.2
前期高齢者給付金等		263,542	407,241	333,729	200,189	114,413
	構成比	0.1	0.2	0.1	0.1	0.1
老人保健拠出金		1,018	1,018	800	499	—
	構成比	0.0	0.0	0.0	0.0	—
介護納付金		11,257,512	10,137,237	9,537,706	9,300,895	183,053
	構成比	4.9	3.8	3.6	3.6	0.1
事業費	医療給付費分	—	—	—	—	35,750,527
	構成比	—	—	—	—	16.7
	後期高齢者支援金等分	—	—	—	—	9,541,510
	構成比	—	—	—	—	4.5
	介護納付金分	—	—	—	—	3,424,573
構成比	—	—	—	—	1.6	
計	—	—	—	—	48,716,610	
構成比	—	—	—	—	22.8	
財政安定化基金拠出金		—	—	—	—	0
	構成比	—	—	—	—	0.0
共同事業拠出金		32,197,553	63,764,565	64,051,525	60,902,006	56,312
	構成比	14.0	23.9	24.5	23.8	0.0
保健事業費		1,967,290	1,944,261	1,940,366	1,912,063	1,997,110
	構成比	0.9	3.1	3.4	0.7	0.9
保険給付費等交付金償還金		—	—	—	—	0
	構成比	—	—	—	—	0.0
その他の支出		7,370,124	8,970,700	9,068,251	9,388,840	11,022,779
	構成比	3.2	0.9	0.7	3.7	5.2
合計		230,583,727	267,048,611	261,816,833	256,391,321	213,457,665
	構成比	100.0	100.0	100.0	100.0	100.0

（注）療養諸費は、療養給付費、療養費、移送費の合計値である。



# 第5節 保険料(税)の状況

## 1 保険料, 保険税の採用

県下全市町村が保険税で, 2 国保組合が保険料である。

## 2 所得割の算出基礎及び賦課限度額

所得割の算出基礎は, 全市町村が「旧ただし書き方式」を採用している。

また, 賦課限度額は, 全市町村において, 医療給付費分は58万円, 後期高齢者支援金分は19万円, 介護納付金分は16万円である。

## 3 賦課方式及び応能・応益の割合

市町村における保険税の賦課方式は, 医療給付費分, 後期高齢者支援金分, 介護納付金分とも20市町村が4方式を, 23市町村が資産割を除いた3方式を採用している。

平成30年度の応能・応益の負担割合は, 医療給付費分で応能割49.79%, 応益割50.21%, 後期高齢者支援金等分で応能割48.22%, 応益割51.78%, 介護納付金分で応能割49.85%, 応益割 50.15%となっている。

第26表 保険税の賦課状況 (市町村)

(単位: 千円, %)

年度	区分	応能割			応益割			計 (構成比)
		所得割 (構成比)	資産割 (構成比)	小計 (構成比)	均等割 (構成比)	平等割 (構成比)	小計 (構成比)	
29	医療給付費分	12,745,161 (46.28)	969,222 (3.52)	13,714,383 (49.80)	8,431,255 (30.62)	5,391,907 (19.58)	13,823,162 (50.20)	27,537,545 (100.00)
	一被保険者再掲	12,480,972 (46.27)	939,918 (3.48)	13,420,890 (49.76)	8,254,908 (30.61)	5,296,203 (19.64)	13,551,111 (50.24)	26,972,001 (100.00)
	後期高齢者医療支援金分	4,206,940 (46.37)	341,360 (3.76)	4,548,300 (50.14)	2,803,047 (30.90)	1,720,526 (18.97)	4,523,573 (49.86)	9,071,873 (100.00)
	一被保険者再掲	4,121,173 (46.38)	331,044 (3.73)	4,452,217 (50.10)	2,744,273 (30.88)	1,690,085 (19.02)	4,434,358 (49.90)	8,886,575 (100.00)
	介護納付金分	1,495,973 (44.85)	104,971 (3.15)	1,600,944 (48.00)	1,073,528 (32.18)	661,127 (19.82)	1,734,655 (52.00)	3,335,599 (100.00)
30	医療給付費分	12,995,561 (47.35)	667,770 (2.43)	13,663,331 (49.79)	8,431,461 (30.72)	5,349,218 (19.49)	13,780,679 (50.21)	27,444,010 (100.00)
	一被保険者再掲	12,874,314 (47.36)	658,885 (2.42)	13,533,199 (49.78)	8,346,859 (30.70)	5,304,011 (19.51)	13,650,870 (50.22)	27,184,069 (100.00)
	後期高齢者医療支援金分	1,521,183 (46.06)	71,450 (2.16)	1,592,633 (48.22)	1,061,207 (32.13)	648,789 (19.64)	1,709,996 (51.78)	3,302,629 (100.00)
	一被保険者再掲	1,483,491 (46.06)	68,303 (2.12)	1,551,794 (48.18)	1,034,073 (32.11)	634,816 (19.71)	1,668,889 (51.82)	3,220,683 (100.00)
	介護納付金分	4,107,400 (47.12)	237,557 (2.73)	4,344,957 (49.85)	2,712,038 (31.11)	1,659,260 (19.04)	4,371,298 (50.15)	8,716,255 (100.00)

(注) 所得割は, 限度額を超える額控除後である。

【Ⅱ年報集計表: B表(2)・(3)・(4), E表(2)・(3)より】

#### 4 年度別保険税の賦課状況

保険税の調定額は、1世帯当たり12万8,178円、1人当たり8万1,305円となっており、前年度からの伸び率をみると、1世帯当たりが1.2%増加、1人当たりが2.4%増加となっている。

第27表

(単位：円，%)

区分 年度	1世帯当たり調定額				1人当たり調定額			
	県		全 国		県		全 国	
	金 額	伸び率	金 額	伸び率	金 額	伸び率	金 額	伸び率
26	127,798	△ 1.5	156,508	△ 1.2	77,279	△ 0.5	93,203	0.0
27	125,079	△ 2.1	152,352	△ 2.7	76,449	△ 1.1	92,124	△ 1.2
28	125,289	0.2	152,930	0.4	77,575	1.5	94,140	2.2
29	126,654	1.1	151,767	△ 0.8	79,403	2.4	95,239	1.2
30	128,178	1.2	—	—	81,305	2.4	—	—

(注) 全国値は、国事業年報による。

【Ⅲ統計表：第14表より】

#### 5 軽減世帯及び限度額超過世帯

本県は、全国に比べて軽減世帯の割合が高く、限度額超過世帯の割合が低くなっていることから、低所得者層の割合が高いと思われる。

第28表 軽減世帯，限度額超過世帯（医療給付費分・市町村・一般被保険者分）

年度	区分	課 税 対 象	軽 減 世 帯 数	限 度 額
		世 帯 数		超 過 世 帯 数
県	28	258,025	173,099	3,441
	割合	100.0	67.1	1.3
	29	253,525	170,057	3,924
	割合	100.0	67.1	1.5
	30	249,943	168,357	3,515
	割合	100.0	67.4	1.4
全 国	29	18,331,950	9,906,950	431,900
	割合	100.0	54.0	2.4
	30	17,959,000	9,828,900	354,450
	割合	100.0	54.7	2.0

(注) 全国値は、国保実態調査による。

【Ⅱ年報集計表：B表(2)より】

## 6 収納率

現年分の収納率は、93.49%で前年度より0.34ポイント高くなっており、滞納繰越分は、20.25%で前年度より0.38ポイント高くなっている。

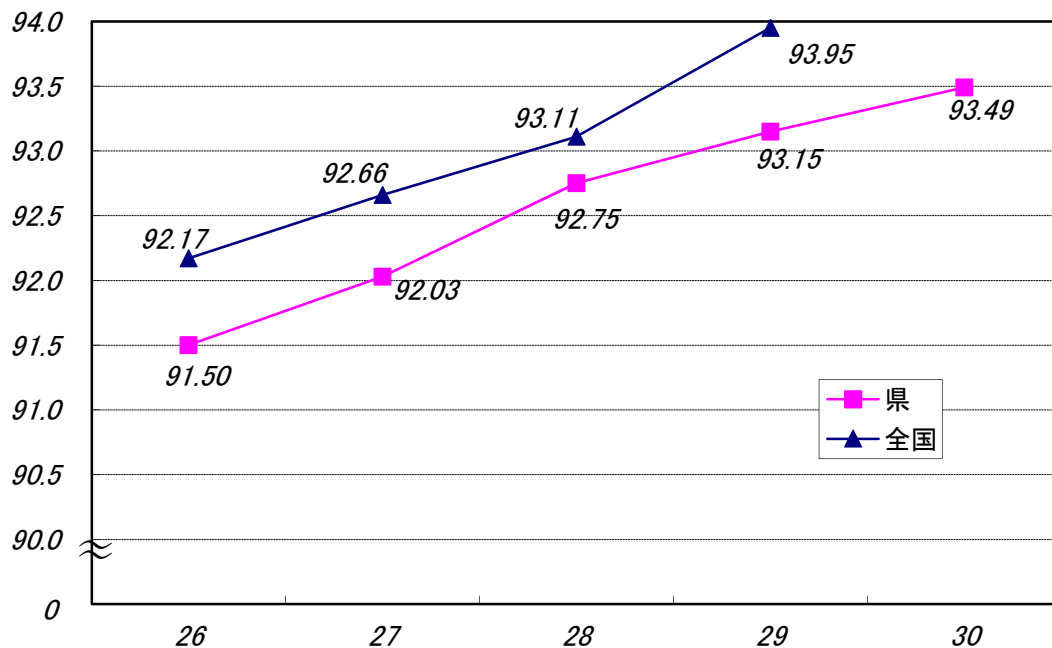
第29表 年度別収納率の推移（市町村＋国保組合・全被保険者）（単位：％）

区分 年度	県			全 国		
	現 年 分	滞 納 繰 越 分	計	現 年 分	滞 納 繰 越 分	計
26	91.50	17.03	70.61	92.17	18.85	75.86
27	92.03	18.08	71.76	92.66	20.48	77.16
28	92.75	19.26	73.62	93.11	21.24	78.67
29	93.15	19.87	75.32	93.95	22.02	80.08
30	93.49	20.25	77.11	—	—	—

（注）全国値は、国事業年報B表・E表集計表による。

【Ⅲ統計表：第14表より】

図10 年度別収納率の推移（現年分・市町村＋国保組合）  
%



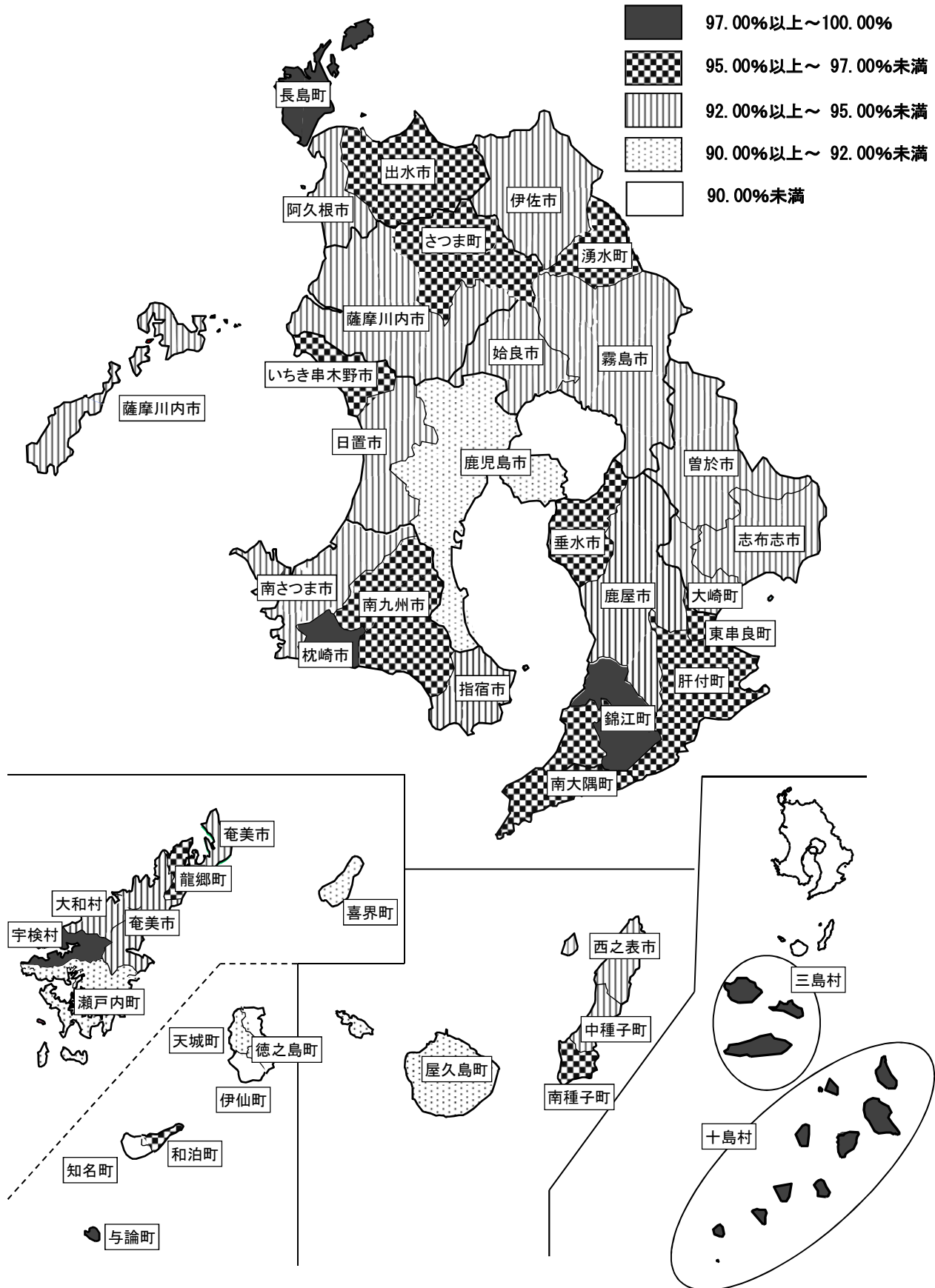
第30表 国民健康保険料（税）収納率の状況（現年分・全被保険者）

収納率 (%)	被保険者数			保 險 者 名
	28	29	30	
100	1	1	1	十 島 村 100
99	2	2	2	歯 科 医 師 99.95 医 師 99.95
98	1	1	2	与 論 町 98.12 長 島 町 98.03
97	1	3	4	枕 崎 市 97.47 宇 検 村 97.37 三 島 村 97.24 錦 江 町 97.23
96	6	5	6	いちき串木野市 96.85 さ つ ま 町 96.61 東 串 良 町 96.45 垂 水 市 96.38 南 九 州 市 96.22 湧 水 町 96.20
95	5	6	6	龍 郷 町 95.79 和 泊 町 95.56 出 水 市 95.45 南 種 子 町 95.38 南 大 隅 町 95.29 肝 付 町 95.07
94	8	8	7	大 和 村 94.97 西 之 表 市 94.96 南 さ つ ま 市 94.85 曾 於 市 94.85 霧 島 市 94.56 指 宿 市 94.45 志 布 志 市 94.41
93	4	8	4	阿 久 根 市 93.96 中 種 子 町 93.90 大 崎 町 93.57 伊 佐 市 93.40
92	9	2	5	始 良 市 92.92 日 置 市 92.90 薩 摩 川 内 市 92.89 鹿 屋 市 92.82 奄 美 市 92.79
91	4	4	3	屋 久 島 町 91.83 瀬 戸 内 町 91.63 喜 界 町 91.46
90		2	2	鹿 児 島 市 90.85 天 城 町 90.38
89	1		2	徳 之 島 町 89.79 伊 仙 町 89.19
88	1	2	1	知 名 町 88.87
87				
86				
85	1	1		
⋮				
76	1			
計	45	45	45	県 平 均 93.49

【Ⅲ統計表：第14表より】

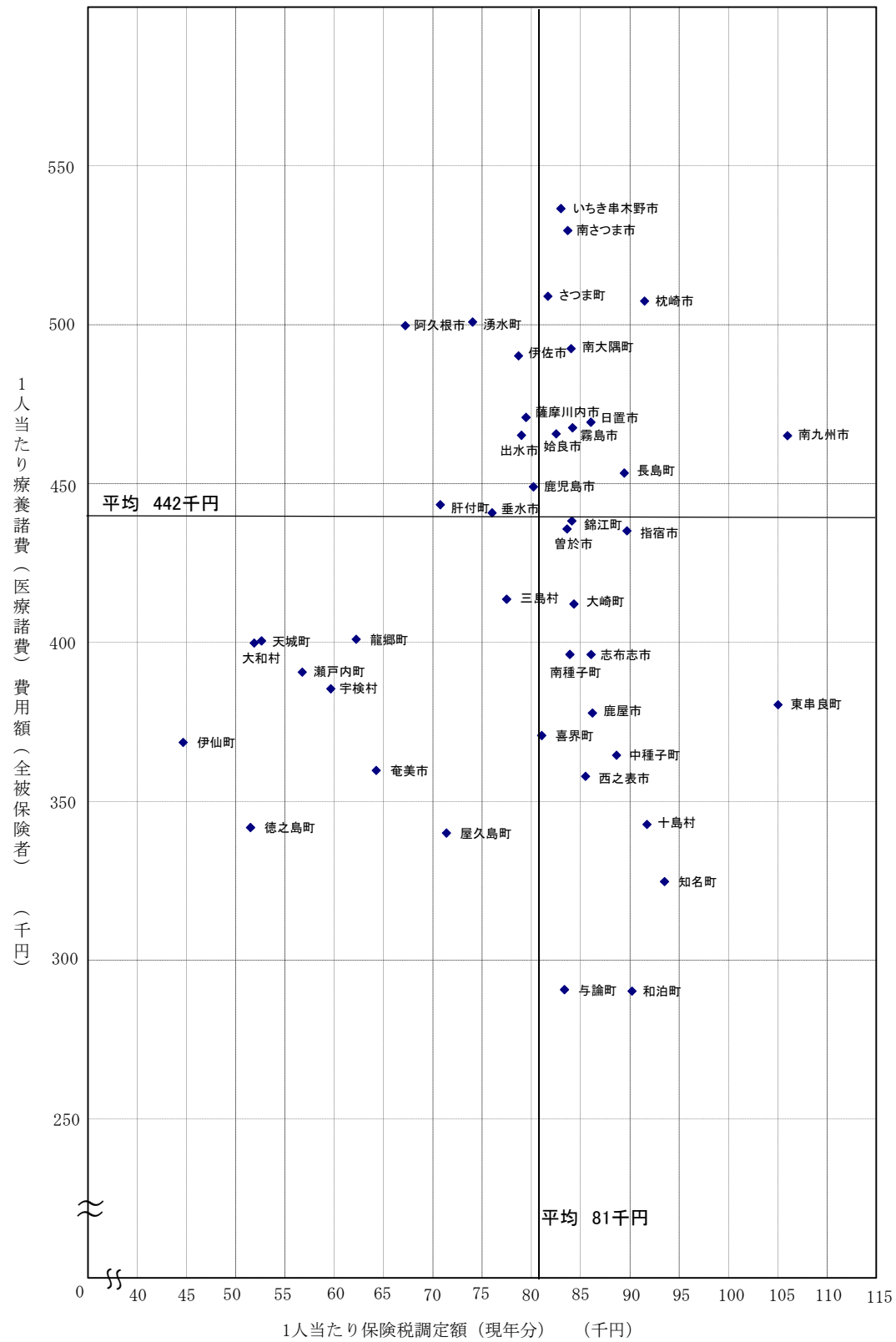
図11 国民健康保険税収納率(現年分)

市町村平均 93.20%



## 7 医療費と保険税の関係

第31表 被保険者1人当たりの療養諸費費用額と保険税調定額の保険者別相関表（市町村）



【Ⅲ統計表：第14表・第25表より】

## 第6節 レセプト点検の実施状況

平成30年度のレセプト枚数は680万9,117枚で、前年度より10万2,327枚減少しており、保険者負担総額は約1,415億円で、前年度より約5億円減少している。

資格点検及び内容点検による過誤調整額は7億7,759万円で、前年度より3,214万円の減となっている。

被保険者1人当たりの財政効果をみると、過誤調整分が1,947円、返納金等調定分が360円の合計2,307円、効果割合は0.65%となっている。

第24表 レセプト点検の実施状況（市町村+国保組合）

項目		年度				
		平成26年度	平成27年度	平成28年度	平成29年度	平成30年度
被保険者数 (人)		459,690	446,412	429,985	413,230	399,367
レセプト枚数 (枚)		7,336,604	7,238,364	7,064,902	6,911,444	6,809,117
保険者負担総額 (千円)		132,962,904	136,029,630	133,393,680	142,031,538	141,486,023
1人当たりレセプト枚数 (枚)		15.96	16.21	16.43	16.73	17.05
過誤調整額 (千円)		948,346	932,604	779,589	809,729	777,590
内訳	資格点検 (千円)	540,770	440,335	366,115	357,892	339,730
	内容点検 (千円)	407,576	492,269	413,474	451,837	437,860
返納金，第三者行為調定額 (千円)		234,675	155,086	160,515	144,118	143,666
1人当たり 財政効果	過誤調整分 (円)	2,063	2,089	1,813	1,960	1,947
	返納金等調定分 (円)	511	347	373	349	360
	計 (円)	2,574	2,437	2,186	2,308	2,307
	割合 (%)	0.89	0.80	0.70	0.67	0.65

(注) 診療報酬明細書点検調査実施状況報告書による。





## Ⅱ 事業状況報告書(事業年報)

### 集計表

様式14 (都道府県)

国民健康保険事業状況報告書 (事業年報) B表 (1) (都道府県)

(平成 30 年度)

都道府県番号	46
都道府県名	鹿児島県

○ 経理状況

1. 収支状況及び資産・負債等の状況

[1] 収入状況及び支出状況

収 入				支 出				
科 目		収 入 額	(再掲) 後期高齢者支援金等分	科 目		支 出 額	(再掲) 後期高齢者支援金等分	
		円	円			円	円	
分事業費及び負担金	医療給付費	35,570,730,559		総務費	4,075,695			
	一般被保険者等	179,796,858		普通交付金	147,422,824,071			
	退職被保険者等	35,750,527,417		特別交付金	5,401,792,000			
	医療給付費分	9,487,275,243	9,487,275,243	計	152,824,616,071			
	一般被保険者等	54,234,699	54,234,699	後期高齢者支援金	21,832,338,722	21,832,338,722		
	退職被保険者等	9,541,509,942	9,541,509,942	事務費拠出金	1,615,762	1,615,762		
	医療給付費分	3,424,572,554		計	21,833,954,484	21,833,954,484		
	介護納付金分	48,716,609,913	9,541,509,942	3,424,572,554	前期高齢者納付金	90,747,674		
	事業費前付金	0		0	事務費拠出金	1,450,043		
	財政安定化基金負担金	48,716,609,913	9,541,509,942	3,424,572,554	計	92,197,717		
国庫負担金	療養給付費等負担金	39,025,041,652	6,984,718,400	2,672,048,555	介護納付金	8,350,151,733	8,350,151,733	
	高額医療費負担金	1,436,882,994			病床転換支援金	0		
	特別高額医療費共同事業負担金	77,134,000			事務費拠出金	136,718		
	特定健康診査等負担金	250,739,000			計	136,718		
	財政安定化基金負担金	0			事業費拠出金	137,489,741		
	国庫負担金計	40,789,797,646	6,984,718,400	2,672,048,555	事務費拠出金	154,926		
	普通調整交付金	17,696,342,000	2,961,110,000	1,255,514,000	計	137,644,667		
	特別調整交付金	5,407,485,000	0	0	財政安定化基金交付金	0		
	保険者努力支援制度交付金	894,074,000			保健事業費	11,320,795		
	財政安定化基金補助金	439,949,000			療養給付費等負担金償還金	0	0	
支庫補助金	その他	0			療養給付費等交付金償還金	0	0	
	国庫補助金計	24,437,850,000	2,961,110,000	1,255,514,000	特定健康診査等負担金償還金	0	0	
	計	65,227,647,646	9,945,828,400	3,927,562,555	計	0	0	
	療養給付費等交付金	1,376,289,000	0	0	その他の支出	0		
	前期高齢者交付金	56,888,025,186						
	特別高額医療費共同事業交付金	220,458,717			小計 (単年度支出) B	183,254,097,880	21,833,954,484	8,350,151,733
	特定健康診査等負担金繰入金	250,739,000			単年度収支差 (A-B)	1,084,914,409	-382,164,092	-246,502,968
	都道府県繰入金	10,218,048,755	1,964,452,050	751,513,656				
	高額医療費負担金繰入金	1,436,882,994						
	職員給与等繰入金	3,208,421						
財政安定化基金支出繰入金	0							
その他	0							
計	11,908,879,170	1,964,452,050	751,513,656					
保険給付費等交付金返還金	0							
その他の収入	1,102,657							
小計 (単年度収入) A	184,339,012,289	21,451,790,392	8,103,648,765					
基金繰入金 C	642,396,000			基金積立金 F	441,046,317			
うち財政安定化基金繰入金 C'	642,396,000			うち財政安定化基金積立金 F'	441,046,317			
財政安定化基金貸付金返還金 N	0			財政安定化基金貸付金 O	0			
繰越金 D	0			前年度繰上充用金 G	0			
収入合計 (A+C+N+D)	184,981,408,289			支出合計 (B+F+O+G)	183,695,144,197			
				収支差引残 (収入合計-支出合計)	1,286,264,092			
				うち次年度への繰越金 I	1,286,264,092			
				うち基金積立金 J	0			

[2] 基金保有額の状況

基金保有額 (前年度末) K	3,418,530,958
基金繰入金 C	642,396,000
基金積立金 F	441,046,317
収支差引残のうち基金積立金 J	0
その他増加額 L	0
その他減少額 M	0
基金保有額 (K-C+F+J+L-M)	3,217,181,275

(再掲) 財政安定化基金保有額

基金保有額 (前年度末) K'	3,418,530,958
基金繰入金 C'	642,396,000
基金積立金 F'	441,046,317
収支差引残のうち基金積立金 J'	0
その他増加額 L'	0
その他減少額 M'	0
基金保有額 (K'-C'+F'+J'+L'-M')	3,217,181,275

[3] 資産・負債等の状況 (年度末現在)

資 産		負 債 及 び 純 資 産	
科 目	金 額	科 目	金 額
	円		円
基金保有額 a	3,217,181,275	繰上充用金 (当年度赤字額) e	0
うち財政安定化基金分	3,217,181,275	その他の負債 g	0
次年度への繰越金 b	1,286,264,092	負債合計 (e+g)	0
貸付金等 c	0	純資産 (資産合計-負債合計)	4,503,445,367
うち財政安定化基金分	0		
その他の資産 d	0		
資産合計 (a+b+c+d)	4,503,445,367		

様式14 (都道府県) (つづき)

国民健康保険事業状況報告書 (事業年報) B表 (続) (都道府県)

(平成 30 年度)

都道府県番号	46
都道府県名	鹿児島県

○ 経理状況

2. 国民健康保険事業費納付金収納状況

		調 定 額	取 納 額	不 納 欠 損 額	未 収 額
		円	円	円	円
国民健康保険事業費 納 付 金	現 年 分	48,482,578,356	48,482,578,356	0	0
	滞 納 繰 越 分	0	0	0	0
	計	48,482,578,356	48,482,578,356	0	0

3. 後期高齢者支援金等支払状況

	支 払 義 務 額	支 払 済 額	徴 収 金 等	戻 入 未 済 額	未 払 額
	円	円	円	円	円
後 期 高 齢 者 支 援 金 等	21,833,954,484	21,833,954,484			0
前 期 高 齢 者 納 付 金 等	92,197,717	92,197,717			0
介 護 納 付 金	8,350,151,733	8,350,151,733			0
病 床 転 換 支 援 金 等	136,718	136,718			0

4. 都道府県標準保険料 (税) 率

医療給付費分	
所得割	均等割
%	円
8.08	45,921

後期高齢者支援金分	
所得割	均等割
%	円
2.40	13,572

介護納付金分	
所得割	均等割
%	円
2.02	15,085

5. 備考

取 納 率		
現 年 分	滞 納 繰 越 分	計
%	%	%
100.00	0.00	100.00

様式 17 (都道府県)

国民健康保険退職者医療事業状況報告書 (退職者医療事業年報) E表 (1) (都道府県)

退職者医療にかかる経理状況  
(平成 30 年度)

都道府県番号	46
都道府県名	鹿児島県

○ 経理状況

1. 収入状況及び支出状況

収 入		支 出	
科 目	収 入 額	科 目	支 出 額
	円		円
事業費納付金	179,796,858	保険給付費等交付金 (普通交付金)	1,256,074,799
医療給付費分		療養給付費等交付金償還金	0
療養給付費交付金	1,376,289,000	療養給付費等交付金償還金	0
繰越金	0	前年度繰上充用金	0
保険給付費等交付金返還金	0	合 計	1,256,074,799
合 計	1,556,085,858		

2. 国民健康保険事業費納付金収納状況

		調 定 額	収 納 額	不 納 欠 損 額	未 収 額
		円	円	円	円
国民健康保険事業費納付金	現 年 分	234,031,557	234,031,557	0	0
	滞 納 繰 越 分	0	0	0	0
	計	234,031,557	234,031,557	0	0

3. 備考

収 納 率		
現 年 分	滞 納 繰 越 分	計
%	%	%
100.00	0.00	100.00

様式 19 国民健康保険事業状況報告書（事業年報）A表集計表  
（平成 30 年度）

1公 2組 3計	3
都道府県番号	46
都道府県名	鹿児島県

○ 一般状況

		本年度末現在	(再掲) 未就学児	(再掲) 前期高齢者	(再掲) 70歳以上一般	(再掲) 70歳以上現役並み所得者
保 險 者 数		45				
世 帯 数		248,109				
被 保 険 者 数	総 数	389,661	12,153	171,888	79,403	3,429
	退職被保険者等	994	0			
	一般被保険者	388,667	12,153	171,888	79,403	3,429

		年度平均	(再掲) 未就学児	(再掲) 前期高齢者	(再掲) 70歳以上一般	(再掲) 70歳以上現役並み所得者
世 帯 数		252,743				
被 保 険 者 数	総 数	399,367	11,716	172,354	76,674	3,295
	退職被保険者等	2,700	1			
	一般被保険者	396,667	11,715	172,354	76,674	3,295

	本年度末現在	年度平均
介護保険第2号被保険者数	125,872	131,783
介護保険第2号世帯数	104,124	108,426

	年度平均
標準負担額の減額状況	19,540

	本年度末現在	年度平均
特定世帯数	20,367	18,693
特定継続世帯数	2,967	3,201

	本年度中
世帯の継続性を認めた世帯数 (市町村内転居の場合を除く)	186

被 保 険 者 増 減 内 訳	本年度中増	転 入		社保離脱	生保廃止	出 生	後期高齢者離脱	その 他	計
		12,436	(再掲)他県からの転入 6,861						
本年度中減	10,230	転 出		社保加入	生保開始	死 亡	後期高齢者加入	その 他	計
		10,230	(再掲)他県への転出 5,181						

本 年 度 末 現 在 事 務 職 員 数	市 町 村 ・ 国 保 組 合 計			都 道 府 県		
	専 任	兼 任	計	専 任	兼 任	計
	243	135	378	12	1	13

その他の保険給付実施被保険者数	出産育児給付を実施	葬祭給付を実施	傷病手当金	出産手当金	その他の任意給付
	45	45	2	0	2

一 部 負 担 割 合 数	法定割合	そ の 他	計	保険料・税別被保険者数	保 険 料	保 険 税
		45	0			

様式20 (国保組合)

国民健康保険事業状況報告書 (事業年報) B表集計表 (国保組合)

(平成 30 年度)

1公 2組 3計	2
都道府県番号	46
都道府県名	鹿児島県

○ 経理状況

1. 収支状況及び資産・負債等の状況

[1] 収入状況及び支出状況

収 入				支 出			
科 目	収 入 額	(再掲) 後期高齢者 支援金等分	(再掲) 介護分	科 目	支 出 額	(再掲) 後期高齢者 支援金等分	(再掲) 介護分
	円	円	円		円	円	円
保険料				総務費	75,792,391		
医療給付費分	1,050,780,072			療養給付費	928,433,359		
後期高齢者支援金分	269,850,200	269,850,200		療 養 費	11,427,496		
介護納付金分	135,655,000		135,655,000	小計	939,860,855		
計	1,456,285,272	269,850,200	135,655,000	高額療養費	88,479,813		
国庫支出金				高額介護合算療養費	0		
事務費負担金	7,684,130	0	0	移送費	0		
療養給付費等負担金	486,476,860	112,988,019	45,619,539	出産育児諸費	37,680,000		
高額医療費共同事業負担金	4,115,000			葬祭諸費	3,390,000		
特定健康診査等負担金	2,387,000			育児児諸費	0		
出産育児一時金補助金	7,875,000			その他	9,913,000		
その他	0	0	0	小計	1,079,323,668		
計	508,537,990	112,988,019	45,619,539	審査支払手数料	4,331,139		
前期高齢者交付金	0			計	1,083,654,807		
都道府県特定健康診査等負担金	0			後期高齢者支援金	409,790,956	409,790,956	
その他	0	0	0	事務費拠出金	31,203	31,203	
計	0	0	0	計	409,822,159	409,822,159	
高額医療費共同事業交付金	80,399,000			前期高齢者納付金	114,387,488		
直診勘定繰入金	0			事務費拠出金	25,819		
その他の取入	4,398,975			計	114,413,307		
				介護納付金	183,053,265		183,053,265
				高額医療費共同事業拠出金	56,312,000		
				保健事業費	42,859,611		
				特定健康診査等事業費	20,979,594		
				健康管理センター事業費	0		
				計	63,839,205		
				直診勘定繰出金	0		
				その他の支出	47,547,991	128,400	84,300
小計 (単年度収入)	2,049,621,237	382,838,219	181,274,539	小計 (単年度支出)	2,034,435,125	409,950,559	183,137,565
				単年度収支差引額	15,186,112	-27,112,340	-1,863,026
				単年度黒字額 (1)	128,071,924		
				単年度赤字額 (1)	112,885,812		

準備金繰入金	87,000,000			準備金積立金	20,000,000		
繰越金	687,509,961			前年度繰上充用金	0		
組合債	0			組合債費	0		
収入合計	2,824,131,198			支出合計	2,054,435,125		
				収 黒字額 (2)	769,696,073		
				うち次年度への繰越金	769,696,073		
				うち準備金積立金	0		
				赤字額 (0)	0		
				収支差引額	769,696,073		
				準備金保有額	423,719,124		
				組合債残高	0		

(注) 括弧内には保険者数を記入すること。

[2] 資産・負債等の状況 (年度末現在)

資 産		負 債 及 び 純 資 産	
科 目	金 額	科 目	金 額
	円		円
準備金保有額 a	423,719,124	繰上充用金 (当年度赤字額) e	0
次年度への繰越金 b	769,696,073	組合債残高 f	0
貸付金等 c	0	その他の負債 g	0
その他の資産 d	5,787,730	負債合計 (e+f+g)	0
資産合計 (a+b+c+d)	1,199,202,927	純資産 (資産合計-負債合計)	1,199,202,927

事業状況報告書 (事業年報) B表 (1) は平成30年度から、市町村と組合の合算の集計表が削除された。  
市町村分については、P46ページを参照。

様式 2 1 国民健康保険事業状況報告書（事業年報）C表集計表（1）

（平成 30 年度）

1公	2組	3計	3
都	道	府	県
都	道	府	県
番号	46		
名	鹿児島県		

○ 保険給付状況

1. 医療給付の状況

(1) 全体

療養の給付等	件数	費用額		保険者負担分	一部負担金	他法負担分
		円	円			
	6,718,482	171,752,190,640	125,017,869,960	43,368,627,320	3,365,693,360	
食事療養・生活療養(再掲)	144,016	5,067,134,045	3,151,768,644	1,853,796,491	61,568,910	
食事療養・生活療養	3,125		19,454,730	-19,453,155	-1,575	
療養費	2,005	34,950,548	24,801,151	10,137,525	11,872	
補装具	6,014	195,512,375	143,601,555	51,042,285	868,535	
柔道整復師	160,808	1,090,653,077	795,751,557	289,627,015	5,274,505	
アーンマ・マッサージ	3,082	94,742,426	69,297,501	24,838,249	606,676	
ハリ・キュー	4,229	55,733,179	41,177,700	14,099,908	455,571	
その他	93	3,131,593	2,535,425	438,624	157,544	
小計	176,231	1,474,723,198	1,077,164,889	390,183,606	7,374,703	
海外療養費(再掲)	38	1,054,458	788,461	265,997	0	
移送費	7	302,570	302,570	0	0	
計	6,897,845	173,227,216,408	126,114,792,149	43,739,357,771	3,373,066,488	

(2) 前期高齢者分再掲

療養の給付等	件数	費用額		保険者負担分	一部負担金	他法負担分
		円	円			
	4,019,491	100,854,827,577	75,097,959,105	24,413,911,591	1,342,956,881	
食事療養・生活療養(再掲)	80,245	2,611,659,607	1,547,063,792	1,034,045,025	30,550,790	
食事療養・生活療養	1,760		11,722,830	-11,722,830	0	
療養費	93,041	852,065,540	639,795,759	204,903,115	7,366,666	
海外療養費(再掲)	11	605,044	473,301	131,743	0	
移送費	6	239,010	239,010	0	0	
計	4,114,298	101,707,132,127	75,749,716,704	24,607,091,876	1,350,323,547	

(3) 70歳以上一般分再掲

療養の給付等	件数	費用額		保険者負担分	一部負担金	他法負担分
		円	円			
	2,014,699	50,819,928,300	40,387,587,266	9,789,045,089	643,295,945	
食事療養・生活療養(再掲)	40,687	1,303,176,206	774,019,309	513,696,087	15,460,810	
食事療養・生活療養	985		7,262,475	-7,262,475	0	
療養費	45,582	442,113,947	353,743,128	81,014,070	7,356,749	
海外療養費(再掲)	6	497,737	398,187	99,550	0	
移送費	3	58,550	58,550	0	0	
計	2,061,269	51,262,100,797	40,748,651,419	9,862,796,684	650,652,694	

(4) 70歳以上現役並み所得者分再掲

療養の給付等	件数	費用額		保険者負担分	一部負担金	他法負担分
		円	円			
	83,075	1,845,719,651	1,281,618,788	552,261,876	11,838,987	
食事療養・生活療養(再掲)	1,218	27,087,341	8,323,821	18,644,120	119,400	
食事療養・生活療養	0		0	0	0	
療養費	2,141	18,544,291	12,980,703	5,563,588	0	
海外療養費(再掲)	0	0	0	0	0	
移送費	0	0	0	0	0	
計	85,216	1,864,263,942	1,294,599,491	557,825,464	11,838,987	

(5) 未就学児分再掲

療養の給付等	件数	費用額		保険者負担分	一部負担金	他法負担分
		円	円			
	183,886	2,307,352,731	1,837,409,489	371,038,886	98,904,356	
食事療養(再掲)	1,750	20,779,430	8,150,850	6,898,810	5,729,770	
食事療養	34		119,375	-119,375	0	
療養費	335	5,289,023	4,231,199	1,052,716	5,108	
海外療養費(再掲)	1	5,720	4,576	1,144	0	
移送費	0	0	0	0	0	
計	184,255	2,312,641,754	1,841,760,063	371,972,227	98,909,464	

様式 2 1 - 2 国民健康保険事業状況報告書（事業年報）C表集計表（2）

（平成 30 年度）

1公	2組	3計	3
都	道	府	県
番	号		46
都	道	府	県
名			鹿児島県

2. 高額療養費の状況

		合 算 分		単 独 分			他法併用分	合 計	現物給付分 (再掲)	
		多数該当分	そ の 他	多数該当分	長期疾病分	入 院 分				そ の 他
総 数	件 数	20,993	114,594	52,537	37,012	62,714	43,188	18,927	349,965	197,415
	高額療養費(円)	346,874,168	710,990,152	4,681,101,709	3,276,082,237	8,432,854,151	1,621,769,093	1,452,649,745	20,522,321,255	18,915,011,958
(再掲)前期高齢者分	件 数	15,783	111,619	21,376	17,857	41,708	34,688	11,884	254,915	
	高額療養費(円)	200,613,941	616,779,812	1,918,998,934	1,450,585,617	5,277,118,059	1,084,528,748	638,618,850	11,187,243,961	
(再掲)70歳以上一般分	件 数	8,727	107,065	2,508	6,623	26,141	29,077	8,904	189,045	
	高額療養費(円)	49,176,719	498,720,039	174,852,509	457,768,483	2,563,110,438	715,482,386	302,422,994	4,761,533,568	
(再掲)70歳以上現役並み所得者分	件 数	283	772	200	184	507	207	66	2,219	
	高額療養費(円)	5,804,365	10,354,050	24,861,286	17,502,887	89,964,840	24,250,671	8,727,607	181,465,706	
(再掲)未就学児分	件 数	54	131	72	1	647	61	258	1,224	
	高額療養費(円)	1,002,876	3,804,502	1,619,852	182,195	70,570,322	1,421,832	31,817,200	110,418,779	
長期高額特定疾病該当者数								2,327 人		

3. 高額介護合算療養費の状況

件 数 ( 件 )	416
給付額 ( 円 )	10,112,637

4. その他の保険給付の状況

	出産育児給付	葬 祭 給 付	傷 病 手 当 金	出 産 手 当 金	そ の 他 任 意 給 付	計
件 数 ( 件 )	1,414	2,597	288	0	0	4,299
給付額 ( 円 )	594,742,303	55,687,000	9,913,000	0	0	660,342,303



様式 2 1 - 3 国民健康保険事業状況報告書（事業年報）C表集計表（3）

（平成 30 年度）

1公 2組 3計	3
都道府県番号	46
都道府県名	鹿児島県

5. 療養の給付等内訳

(1) 全体

	件数	日数	費用額
	件	日	円
診療			
入院	149,079	2,763,407	76,341,895,750
入院外	3,533,637	5,706,498	56,192,650,812
歯科	694,967	1,393,668	8,784,314,010
費小計	4,377,683	9,863,573	141,318,860,572
調剤	2,331,249	( 2,813,152 枚)	24,505,591,823
食事療養・生活療養	( 144,016 )	( 7,619,025 回)	5,067,134,045
訪問看護	9,550	77,061	860,604,200
合計	6,718,482	9,940,634	171,752,190,640

(2) 前期高齢者分再掲

	件数	日数	費用額
	件	日	円
診療			
入院	82,717	1,421,421	44,184,751,548
入院外	2,127,621	3,431,472	33,476,441,358
歯科	373,856	762,312	4,860,395,308
費小計	2,584,194	5,615,205	82,521,588,214
調剤	1,432,115	( 1,705,604 枚)	15,379,190,666
食事療養・生活療養	( 80,245 )	( 3,896,819 回)	2,611,659,607
訪問看護	3,182	29,488	342,389,090
合計	4,019,491	5,644,693	100,854,827,577

(3) 70歳以上一般分再掲

	件数	日数	費用額
	件	日	円
診療			
入院	41,918	708,272	22,540,656,821
入院外	1,069,119	1,762,741	16,609,696,835
歯科	176,025	359,623	2,314,086,148
費小計	1,287,062	2,830,636	41,464,439,804
調剤	726,138	( 911,236 枚)	7,892,621,335
食事療養・生活療養	( 40,687 )	( 1,936,335 回)	1,303,176,206
訪問看護	1,499	13,759	159,690,955
合計	2,014,699	2,844,395	50,819,928,300

(4) 70歳以上現役並み所得者分再掲

	件数	日数	費用額
	件	日	円
診療			
入院	1,262	15,914	725,427,820
入院外	44,019	66,945	668,208,040
歯科	8,622	17,046	103,470,160
費小計	53,903	99,905	1,497,106,020
調剤	29,116	( 34,307 枚)	316,675,100
食事療養・生活療養	( 1,218 )	( 40,364 回)	27,087,341
訪問看護	56	409	4,851,190
合計	83,075	100,314	1,845,719,651

(5) 未就学児分再掲

	件数	日数	費用額
	件	日	円
診療			
入院	2,273	17,166	981,037,200
入院外	97,565	151,373	849,422,731
歯科	12,815	19,457	115,084,090
費小計	112,653	187,996	1,945,544,021
調剤	70,833	( 99,213 枚)	314,572,230
食事療養・生活療養	( 1,750 )	( 32,313 回)	20,779,430
訪問看護	400	2,014	26,457,050
合計	183,886	190,010	2,307,352,731

様式 2 3 (市町村)

国民健康保険退職者医療事業状況報告書 (退職者医療事業年報) E表集計表 (市町村)

退職者医療にかかる一般状況・経理状況

(平成 30 年度)

1公 2組 3計	3
都道府県番号	46
都道府県名	鹿児島県

○ 一般状況

		本年度末現在	
			(再掲)未就学児
世帯数	単身世帯	507	
	混合世帯	412	
退職被保険者等数	退職被保険者	920	
	被扶養者	74	0
	計	994	0

		年度平均	
			(再掲)未就学児
世帯数	単身世帯	1,388	
	混合世帯	946	
退職被保険者等数	退職被保険者	2,352	
	被扶養者	348	1
	計	2,700	1

○ 経理状況

1. 収入状況及び支出状況

収入		支出	
科 目	収入額	科 目	支出額
保険料(税) 医療給付費分	149,623,279	医療給付費 療養給付費	985,185,764
保険給付費等交付金(普通交付金)	1,256,074,799	療養費	6,980,998
その他の収入	624,802,558	小計	992,166,762
合計	2,030,500,636	高額療養費	209,023,283
		高額介護合算療養費	254,796
		移送費	0
		計	1,201,444,841
		国民健康保険事業費納付金 (医療給付費分)	183,889,787
		その他の支出	1,220,494,134
		前年度繰上充用金	0
		合計	2,605,828,762

2. 保険料(税) 収納状況

	調定額	収納額	還付未済額(別掲)	不納欠損額	未収額	居所不明者分調定額
	円	円	円	円	円	円
現年分	204,563,451	199,326,448	52,500	0	5,237,003	0
滞納繰越分	159,464,735	37,477,220	15,200	20,968,329	101,019,186	0
計	364,028,186	236,803,668	67,700	20,968,329	106,256,189	0

3. 医療給付支払状況

		支払義務額	支払済額	徴収金等	戻入未済額	未払額
		円	円	円	円	円
療養給付費	計	982,953,175	985,185,764	2,232,589	0	0
	現年度分(再掲)	982,953,175	985,185,764	2,232,589	0	0
療養費	計	6,876,212	6,980,998	104,786	0	0
	現年度分(再掲)	6,876,212	6,980,998	104,786	0	0
高額療養費		208,760,471	209,023,283	172,812	90,000	0
高額介護合算療養費		254,796	254,796	0	0	0
移送費		0	0	0	0	0

4. 備考

収納率		
現年分	滞納繰越分	計
%	%	%
97.44	23.50	65.05

国民健康保険退職者医療事業状況報告書(退職者医療事業年報)E表(2)集計表  
退職者医療にかかる保険料(税)賦課徴収状況  
(平成30年度)

5. 保険料(税)(医療給付費分)賦課徴収状況  
(市町村計)

保険料(税) 算定額 :千円	保険料(税) 軽減額 :千円	災害等による 減免額 :千円	その他の 減免額 :千円	限度額を 超える額 :千円	符号		増減額 :千円	保険料(税) 調定額 :千円
					増	減		
271,384	47,913	0	0	11,443	0	40	-83,240	128,788
保険料(税)算定額内訳 :千円				/				
所得割	資産割	均等割	平等割					
132,690	8,885	84,602	45,207					
48.89%	3.27%	31.17%	16.66%					
課税対象額:千円		課税対象	保険料(税)	災害等による	その他の	限度額を超	課税対象	
所得割	資産割	世帯数	軽減世帯数	減免世帯数	減免世帯数	える世帯数	被保険者数	
1,622,172	40,928	3,333	2,273	0	0	31	3,942	

国民健康保険退職者医療事業状況報告書(退職者医療事業年報)E表(3)集計表  
退職者医療にかかる保険料(税)賦課徴収状況  
(平成30年度)

6. 保険料(税)(後期高齢者支援金分)賦課徴収状況  
(市町村計)

保険料(税) 算定額 :千円	保険料(税) 軽減額 :千円	災害等による 減免額 :千円	その他の 減免額 :千円	限度額を 超える額 :千円	符号		増減額 :千円	保険料(税) 調定額 :千円
					増	減		
85,350	15,161	0	0	3,404	0	40	-26,121	40,664
保険料(税)算定額内訳 :千円				/				
所得割	資産割	均等割	平等割					
41,096	3,147	27,134	13,973					
48.15%	3.69%	31.79%	16.37%					
課税対象額:千円		課税対象	保険料(税)	災害等による	その他の	限度額を超	課税対象	
所得割	資産割	世帯数	軽減世帯数	減免世帯数	減免世帯数	える世帯数	被保険者数	
1,622,172	40,928	3,333	2,273	0	0	27	3,942	

様式 2 4 国民健康保険退職者医療事業状況報告書（退職者医療事業年報） F 表集計表（1）

退職者医療にかかる医療給付状況  
（平成 30 年度）

1公 2組 3計	3
都道府県番号	46
都道府県名	鹿児島県

○ 保険給付状況

1. 医療給付の状況

(1) 全体

	件数	費用額	保険者負担分	一部負担金	他法負担分
	件	円	円	円	円
療養の給付等	53,609	1,411,709,110	982,887,675	401,614,388	27,207,047
食事療養(再掲)	1,007	32,278,829	17,283,871	14,229,793	765,165
療養費等					
食事療養	10		65,500	-65,500	0
診療療費	2	20,140	14,098	6,042	0
補装具	48	1,251,149	875,788	375,361	0
柔道整復師	1,218	7,947,511	5,563,407	2,380,580	3,524
アンマ・マッサージ	20	350,990	245,691	105,299	0
ハリ・キュウ	23	213,770	149,639	64,131	0
その他	6	39,414	27,589	11,825	0
小計	1,317	9,822,974	6,876,212	2,943,238	3,524
海外療養費(再掲)	0	0	0	0	0
移送費	0	0	0	0	0
計	54,936	1,421,532,084	989,829,387	404,492,126	27,210,571

(2) 未就学児分再掲

	件数	費用額	保険者負担分	一部負担金	他法負担分
	件	円	円	円	円
療養の給付等	11	12,030	9,624	2,406	0
食事療養(再掲)	0	0	0	0	0
療養費等					
食事療養	0		0	0	0
療養費	0	0	0	0	0
海外療養費(再掲)	0	0	0	0	0
移送費	0	0	0	0	0
計	11	12,030	9,624	2,406	0

2. 高額療養費の状況

	件数	合 算 分		単 独 分				他法併用分	合 計	現物給付分 (再掲)
		多数該当分	その他	多数該当分	長期疾病分	入院分	その他			
総数		245	132	519	394	475	167	153	2,085	1,466
	高額療養費(円)	5,522,047	3,953,448	49,568,689	34,492,538	83,231,180	9,873,098	22,119,471	208,760,471	188,318,003
(再掲)	件数	0	0	0	0	0	0	0	0	0
未就学児分	高額療養費(円)	0	0	0	0	0	0	0	0	0
長期高額特定疾病該当者数								34 人		

3. 高額介護合算療養費の状況

件数(件)	7
給付額(円)	254,796

様式 2 4 - 2 国民健康保険退職者医療事業状況報告書（退職者医療事業年報）F 表集計表（2）

退職者医療にかかる医療給付状況  
（平成 30 年度）

1公 2組 3計	3
都道府県番号	46
都道府県名	鹿児島県

4. 療養の給付等内訳

(1) 全体

		退 職 被 保 険 者 分			被 扶 養 者 分		
		件 数	日 数	費 用 額	件 数	日 数	費 用 額
診 療 費	入 院	893	14,824	526,462,010	169	3,163	94,232,680
	入 院 外	24,082	38,676	411,351,480	4,227	6,403	58,466,070
	歯 科	4,512	9,184	57,741,020	1,143	2,213	13,688,560
	小 計	29,487	62,684	995,554,510	5,539	11,779	166,387,310
調 剤	15,831	( 18,838 枚)	180,918,411	2,644	( 3,150 枚)	25,352,360	
食 事 療 養	( 851 )	( 38,653 回)	27,008,777	( 156 )	( 7,974 回)	5,270,052	
訪 問 看 護	53	560	6,295,660	55	481	4,922,030	
合 計	45,371	63,244	1,209,777,358	8,238	12,260	201,931,752	

(2) 未就学児分再掲

		被 扶 養 者 分		
		件 数	日 数	費 用 額
診 療 費	入 院	0	0	0
	入 院 外	5	2	2,270
	歯 科	0	0	0
	小 計	5	2	2,270
調 剤	6	( 3 枚)	9,760	
食 事 療 養	( 0 )	( 0 回)	0	
訪 問 看 護	0	0	0	
合 計	11	2	12,030	

様式 19 国民健康保険事業状況報告書（事業年報）A表集計表  
（平成 30 年度）

1公 2組 3計	1
都道府県番号	46
都道府県名	鹿児島県

○ 一般状況

		本年度末現在	(再掲) 未就学児	(再掲) 前期高齢者	(再掲) 70歳以上一般	(再掲) 70歳以上現役並み所得者
保 險 者 数		43				
世 帯 数		244,216				
被 保 険 者 数	総 数	382,598	11,935	171,119	79,300	3,227
	退職被保険者等	994	0			
	一般被保険者	381,604	11,935	171,119	79,300	3,227

		年度平均	(再掲) 未就学児	(再掲) 前期高齢者	(再掲) 70歳以上一般	(再掲) 70歳以上現役並み所得者
世 帯 数		248,789				
被 保 険 者 数	総 数	392,217	11,487	171,602	76,582	3,096
	退職被保険者等	2,700	1			
	一般被保険者	389,517	11,486	171,602	76,582	3,096

	本年度末現在	年度平均
介護保険第2号被保険者数	123,484	129,379
介護保険第2号世帯数	104,124	108,426

	年度平均
標準負担額の減額状況	19,535

	本年度末現在	年度平均
特定世帯数	20,367	18,693
特定継続世帯数	2,967	3,201

	本年度中
世帯の継続性を認めた世帯数 (市町村内転居の場合を除く)	186

被 保 険 者 増 減 内 訳	本年度中増	転 入		社保離脱	生保廃止	出 生	後期高齢者離脱	その 他	計
		12,436	(再掲)他県からの転入 6,861						
本年度中減	10,230	転 出		社保加入	生保開始	死 亡	後期高齢者加入	その 他	計
		10,230	(再掲)他県への転出 5,181						

本 年 度 末 現 在 職 員 数	市 町 村 ・ 国 保 組 合 計			都 道 府 県		
	専 任	兼 任	計	専 任	兼 任	計
	238	133	371	12	1	13

その他の保険給付 実施被保険者数	出産育児給付を実施	葬祭給付を実施	傷病手当金	出産手当金	その他の任意給付
	43	43	0	0	2

一 部 負 担 割 合 数	法 定 割 合	そ の 他	計	保 険 料 ・ 税 別 保 険 者 数	保 険 料	保 険 税
		43	0			

様式20 (市町村)

国民健康保険事業状況報告書 (事業年報) B表集計表 (市町村)

(平成 30 年度)

1公 2組 3計	1
都道府県番号	46
都道府県名	鹿児島県

○ 経理状況

1. 収支状況及び資産・負債等の状況

[1] 収入状況及び支出状況

収 入				支 出			
科 目	収 入 額	(再掲) 後期高齢者 支援金等分	(再掲) 介護分	科 目	支 出 額	(再掲) 後期高齢者 支援金等分	(再掲) 介護分
	円	円	円		円	円	円
保険料				総務費	1,725,911,883		
一般被保険者分				一般被保険者分			
医療給付費分	21,932,450,510			療養給付費	124,337,144,771		
後期高齢者支援金分	7,003,329,143	7,003,329,143		療養費	1,066,653,098		
介護納付金分	2,501,638,268		2,501,638,268	小計	125,403,797,869		
一般被保険者分計	31,437,417,921	7,003,329,143	2,501,638,268	高額療養費	20,458,109,942		
退職被保険者分				高額介護合算療養費	10,112,637		
医療給付費分	149,623,279			移送費	302,570		
後期高齢者支援金分	46,641,966	46,641,966		出産育児諸費	556,878,863		
介護納付金分	40,606,123		40,606,123	葬祭諸費	52,227,000		
退職被保険者分計	236,871,368	46,641,966	40,606,123	育児諸費	0		
計	31,674,289,289	7,049,971,109	2,542,244,391	その他	0		
国庫支出金	1,161,000			一般被保険者分	146,481,428,881		
保険給付費等交付金(普通交付金)	147,422,824,071			療養給付費	985,185,764		
保険給付費等交付金(特別交付金)	549,344,000			療養費	6,980,998		
特別調整交付金	3,442,016,000			小計	992,166,762		
都道府県交付金	908,954,000			高額療養費	209,023,283		
特定健康診査等負担金	501,478,000			高額介護合算療養費	254,796		
保険給付費等交付金(特別交付金)計	5,401,792,000			移送費	0		
財政安定化基金交付金	0			退職被保険者等分計	1,201,444,841		
その他	10,106,000			審査支払手数料	389,332,306		
計	152,834,722,071			計	148,072,206,028		
連合会支出金	0			国民健康保険料			
一般被保険者分				一般被保険者分	35,570,730,559		
保険基金安定(保険料軽減分)	7,074,643,764	1,584,713,724	546,211,689	退職被保険者等分	179,796,858		
保険基金安定(保険者支援分)	3,639,402,613	818,282,750	270,042,237	医療給付費分	35,750,527,417		
職員給与等	1,434,419,828			一般被保険者分	9,487,275,243	9,487,275,243	
出産育児一時金等	368,998,124			退職被保険者等分	54,234,699	54,234,699	
財政安定化支援事業	3,392,095,000			後期高齢者支援金等分計	9,541,509,942	9,541,509,942	
その他	4,284,622,883			介護納付金分	3,424,572,554		3,424,572,554
計	20,194,182,212	2,402,996,474	816,253,926	計	48,716,609,913	9,541,509,942	3,424,572,554
直診勘定繰入金	0			財政安定化基金拠出金	0		
その他の収入	1,253,548,880			保健事業費	794,068,546		
小計(単年度収入)	205,957,903,452	9,452,967,583	3,358,498,317	特定健康診査等事業費	1,117,122,179		
				健康管理センター事業費	22,079,731		
				計	1,933,270,456		
				保険給付費等交付金償還金	0		
				直診勘定繰出金	139,418,000		
				直診勘定繰入金	139,418,000		
				その他の支出	3,941,987,015	10,934,671	5,739,089
				小計(単年度支出)	204,529,403,295	9,552,444,613	3,430,311,643
				単年度収支差引額	1,428,500,157	-99,477,030	-71,813,326
				単年度黒字額	2,159,923,244		
				(20)			
				単年度赤字額	731,423,087		
				(23)			

基金繰入金	835,097,039			基金積立金	2,284,705,098		
繰越金	4,574,199,547			前年度繰上充用金	4,576,944,167		
市町村債	0			公債費	12,177,194		
うち財政安定化基金貸付金	0			うち財政安定化基金償還金	0		
収入合計	211,367,200,038			支出合計	211,403,229,754		
				収(黒字額)	3,298,728,827		
				(41)			
				うち次年度への繰越金	3,088,995,723		
				うち基金積立金	209,733,104		
				収(赤字額)	3,334,758,543		
				(2)			
				収支差引額	-36,029,716		
				基金保有額	4,776,070,744		
				市町村債残高	0		

(注) 括弧内には保険者数を記入すること。

[2] 資産・負債等の状況 (年度末現在)

科 目	資 産	産 金 額	負 債 及 び 純 資 産	金 額
		円		円
基金保有額 a		4,776,070,744	繰上充用金(当年度赤字額) e	3,334,758,543
次年度への繰越金 b		3,088,995,723	市町村債残高 f	0
貸付金等 c		0	うち財政安定化基金貸付金残高 g	0
その他の資産 d		0	その他の負債 h	0
資産合計 (a + b + c + d)		7,865,066,467	負債合計 (e + f + g + h)	3,334,758,543
			純資産(資産合計 - 負債合計)	4,530,307,924

様式20 (市町村) (つづき)

国民健康保険事業状況報告書 (事業年報) B表集計表 (続) (市町村)

(平成 30 年度)

1公 2組 3計	1
都道府県番号	46
都道府県名	鹿児島県

○ 経理状況

2. 保険料 (税) 収納状況 (一般被保険者分)

保険(税)料	現年分 滞納繰越分 計	調定額	収納額	還付未済額 (別掲)	不納欠損額	未収額	居所不明者分調定額
		円	円	円	円	円	円
		31,684,812,413	29,516,476,433	13,326,206	3,898,070	2,164,437,910	4,739,200
		9,450,322,138	1,906,949,740	665,542	1,157,975,185	6,385,397,213	6,169,400
		41,135,134,551	31,423,426,173	13,991,748	1,161,873,255	8,549,835,123	10,908,600

3. 保険給付等支払状況

(一般被保険者分) 費	療養給付費 療養費 高額療養費 高額介護合算療養費 移送費 その他の保険給付費	計	支払義務額	支払済額	徴収金等	戻入未済額	未払額
		円	円	円	円	円	円
		計	124,109,443,667	124,337,144,771	226,277,775	1,423,329	0
		現年度分 (再掲)	124,109,443,667	124,337,144,771	226,277,775	1,423,329	0
		計	1,065,737,393	1,066,653,098	915,705	0	0
		現年度分 (再掲)	1,065,737,393	1,066,653,098	915,705	0	0
		高額療養費	20,433,841,442	20,458,109,942	23,820,773	447,727	0
		高額介護合算療養費	10,112,637	10,112,637	0	0	0
		移送費	302,570	302,570	0	0	0
		その他の保険給付費	608,251,542	609,016,466	1,554,380	0	789,456

4. 備考

現年分	滞納繰越分	計
%	%	%
93.17	20.19	76.41



国民健康保険事業状況報告書(事業年報)B表(2)集計表  
(平成30年度)

5. 保険料(税)(医療給付費分)賦課徴収状況(一般被保険者分)

(市町村計)

保険料 保険税の別	料 税 保 険 料 ( 税 )				4 方 式 3 方 式 2 方 式 其 他			保 険 料 ( 税 ) 回			
	0	43	賦 課 方 式		20	23	0	0	徴 収 回 数	328	
保険料(税) 算定額:千円	保険料(税) 軽減額:千円	災害等による 減免額:千円	その他の 減免額:千円	限度額を 超える額:千円	符 号 増 減	増減額 :千円	保 険 料 ( 税 ) 調 定 額 : 千 円				
28,803,754	4,967,933	543	40,650	1,619,685	16 27	-94,417	22,080,526				
保 険 料 ( 税 ) 算 定 額 内 訳 : 千 円					料 ( 税 ) 率						
所 得 割	資 産 割	均 等 割	平 等 割	所 得 割 : %	資 産 割 : %	均 等 割 : 円	平 等 割 : 円				
14,493,999	658,885	8,346,859	5,304,011								
50.32%	2.29%	28.98%	18.41%	—	—	—	—				
課 税 対 象 額 : 千 円		課 税 対 象	保 険 料 ( 税 )	災 害 等 に よ る	そ の 他 の	限 度 額 を 超	課 税 対 象	賦 課 限 度 額			
所 得 割	資 産 割	世 帯 数	軽 減 世 帯 数	減 免 世 帯 数	減 免 世 帯 数	え る 世 帯 数	被 保 険 者 数	: 千 円			
177,762,108	3,084,065	249,943	168,357	17	1,293	3,515	394,875	—			
所 得 割 の 算 定 基 礎	1. 課 税 総 所 得 金 額 ( 基 礎 控 除 )		2. 課 税 総 所 得 金 額 ( 各 種 控 除 )		3. 市 町 村 民 税 の 所 得 割 額		4. 市 町 村 民 税 額 等		5. 其 他		
	43		0		0		0		0		
資 産 割 の 算 定 基 礎	1. 固 定 資 産 税 額 等		2. 固 定 資 産 税 の うち 土 地 家 屋 に 係 る 部 分 の 額		3. 其 他						
	0		20		0						

国民健康保険事業状況報告書(事業年報)B表(3)集計表  
(平成30年度)

6. 保険料(税)(後期高齢者支援金分)賦課徴収状況(一般被保険者分)

(市町村計)

保険料 保険税の別	料 税 保 険 料 ( 税 )				4 方 式 3 方 式 2 方 式 其 他			保 険 料 ( 税 ) 回			
	0	43	賦 課 方 式		20	23	0	0	徴 収 回 数	328	
保険料(税) 算定額:千円	保険料(税) 軽減額:千円	災害等による 減免額:千円	その他の 減免額:千円	限度額を 超える額:千円	符 号 増 減	増減額 :千円	保 険 料 ( 税 ) 調 定 額 : 千 円				
9,242,080	1,592,419	229	13,465	525,825	15 28	-42,745	7,067,397				
保 険 料 ( 税 ) 算 定 額 内 訳 : 千 円					料 ( 税 ) 率						
所 得 割	資 産 割	均 等 割	平 等 割	所 得 割 : %	資 産 割 : %	均 等 割 : 円	平 等 割 : 円				
4,633,225	237,557	2,712,038	1,659,260								
50.14%	2.57%	29.34%	17.95%	—	—	—	—				
課 税 対 象 額 : 千 円		課 税 対 象	保 険 料 ( 税 )	災 害 等 に よ る	そ の 他 の	限 度 額 を 超	課 税 対 象	賦 課 限 度 額			
所 得 割	資 産 割	世 帯 数	軽 減 世 帯 数	減 免 世 帯 数	減 免 世 帯 数	え る 世 帯 数	被 保 険 者 数	: 千 円			
177,762,108	3,084,065	249,943	168,357	17	1,292	3,362	394,875	—			
所 得 割 の 算 定 基 礎	1. 課 税 総 所 得 金 額 ( 基 礎 控 除 )		2. 課 税 総 所 得 金 額 ( 各 種 控 除 )		3. 市 町 村 民 税 の 所 得 割 額		4. 市 町 村 民 税 額 等		5. 其 他		
	43		0		0		0		0		
資 産 割 の 算 定 基 礎	1. 固 定 資 産 税 額 等		2. 固 定 資 産 税 の うち 土 地 家 屋 に 係 る 部 分 の 額		3. 其 他						
	0		20		0						

国民健康保険事業状況報告書(事業年報)B表(4)集計表  
(平成30年度)

7. 保険料(税)(介護納付金分)賦課徴収状況(介護保険第2号被保険者分)  
(市町村計)

保険料	料	税	保険料(税)	4方式	3方式	2方式	その他	保険料(税)回		
保険料の別	0	43	賦課方式	20	23	0	0	徴収回数 328		
保険料(税)	保険料(税)	災害等による	その他の	限度額を		符号	増減額	保険料(税)		
算定額:千円	軽減額:千円	減免額:千円	減免額:千円	超える額:千円		増減	:千円	調定額:千円		
3,434,846	566,412	85	3,071	214,163		4	39	-78,146		
保険料(税)算定額内訳:千円					料(税)率					
所得割	資産割	均等割	平等割	所得割:%	資産割:%	均等割:円	平等割:円			
1,697,654	68,303	1,034,073	634,816							
49.42%	1.99%	30.11%	18.48%	—	—	—	—			
課税対象額:千円		課税対象	保険料(税)	災害等による	その他の	限度額を超	課税対象	賦課限度額		
所得割	資産割	世帯数	軽減世帯数	減免世帯数	減免世帯数	える世帯数	被保険者数	:千円		
77,260,789	1,048,021	111,840	70,404	8	319	1,768	133,759	—		
所得割の	1.課税総所得金額		2.課税総所得金額		3.市町村民税の		4.市町村民		5.その他	
算定基礎	(基礎控除)		(各種控除)		所得割額		税額等			
	43	0	0	0	0	0	0	0	0	0
資産割の	1.固定資産税額等		2.固定資産税のうち土地		3.その他					
算定基礎			家屋に係る部分の額							
	0	0	20	0						

8. 基金の状況

(県計)

(単位:千円)

年度	当年5月31日		当年度決算		剰余金 処分による 積立金	その他 増加額	その他 減少額	翌年5月31日 現在基金保有額
	現在基金保有額	(再掲) 過誤調整	積立額	取り崩し額				
26	3,351,973	0	469,852	642,842	33,005	50	273	3,211,764
27	3,213,904	2,140	401,089	728,727	36,068	2,015	3	2,924,447
28	2,924,445	0	213,885	834,463	317,764	23	1,310	2,620,343
29	2,625,646	5,122	931,101	922,097	209,733	316	1,415	3,608,548
30	3,608,548	0	2,304,705	922,097	209,733	316	1,415	5,199,790

(市町村計)

(単位:千円)

年度	当年5月31日		当年度決算		剰余金 処分による 積立金	その他 増加額	その他 減少額	翌年5月31日 現在基金保有額
	現在基金保有額	(再掲) 過誤調整	積立額	取り崩し額				
26	2,711,802	0	435,652	642,842	33,005	5	3	2,537,618
27	2,539,758	2,140	390,889	678,727	36,068	0	3	2,288,086
28	2,288,084	0	203,885	771,463	317,764	0	0	2,038,269
29	2,043,391	5,122	931,101	359,127	501,365	0	0	3,116,730
30	3,116,730	0	2,284,705	835,097	209,733	0	0	4,776,071

様式 2 1 国民健康保険事業状況報告書（事業年報）C表集計表（1）

（平成 30 年度）

1公	2組	3計	1
都	道	府	県
都	道	府	県
			鹿児島県

○ 保険給付状況

1. 医療給付の状況

(1) 全体

	件数	費用額		一部負担金	他法負担分
		円	円		
療養の給付等	6,644,788	170,435,825,951	124,089,988,937	42,991,389,039	3,354,447,975
食事療養・生活療養(再掲)	143,218	5,052,726,806	3,147,284,575	1,843,984,981	61,457,250
療養費等					
食事療養・生活療養	3,125		19,454,730	-19,453,155	-1,575
療養費	1,993	34,792,578	24,686,978	10,093,728	11,872
補装具	5,944	193,238,672	141,998,563	50,372,313	867,796
柔道整復師	158,199	1,077,535,680	786,553,248	285,707,927	5,274,505
アーンマ・マッサージ	3,069	94,335,376	69,006,567	24,722,133	606,676
ハリ・キュー	4,188	55,441,369	40,956,612	14,029,186	455,571
その他	93	3,131,593	2,535,425	438,624	157,544
小計	173,486	1,458,475,268	1,065,737,393	385,363,911	7,373,964
海外療養費(再掲)	37	1,047,318	783,463	263,855	0
移送費	7	302,570	302,570	0	0
計	6,821,406	171,894,603,789	125,175,483,630	43,357,299,795	3,361,820,364

(2) 前期高齢者分再掲

	件数	費用額		一部負担金	他法負担分
		円	円		
療養の給付等	4,007,415	100,502,730,588	74,847,922,287	24,312,843,236	1,341,965,065
食事療養・生活療養(再掲)	80,005	2,605,374,888	1,545,279,413	1,029,558,945	30,536,530
療養費等					
食事療養・生活療養	1,760		11,722,830	-11,722,830	0
療養費	92,826	849,897,286	638,240,806	204,290,553	7,365,927
海外療養費(再掲)	11	605,044	473,301	131,743	0
移送費	6	239,010	239,010	0	0
計	4,102,007	101,352,866,884	75,498,124,933	24,505,410,959	1,349,330,992

(3) 70歳以上一般分再掲

	件数	費用額		一部負担金	他法負担分
		円	円		
療養の給付等	2,012,693	50,755,959,041	40,337,714,979	9,775,245,129	642,998,933
食事療養・生活療養(再掲)	40,625	1,300,989,667	773,573,180	511,955,677	15,460,810
療養費等					
食事療養・生活療養	985		7,262,475	-7,262,475	0
療養費	45,546	441,728,626	353,434,875	80,937,741	7,356,010
海外療養費(再掲)	6	497,737	398,187	99,550	0
移送費	3	58,550	58,550	0	0
計	2,059,227	51,197,746,217	40,698,470,879	9,848,920,395	650,354,943

(4) 70歳以上現役並み所得者分再掲

	件数	費用額		一部負担金	他法負担分
		円	円		
療養の給付等	79,461	1,717,341,819	1,192,717,912	512,984,104	11,639,803
食事療養・生活療養(再掲)	1,126	24,870,499	7,735,609	17,029,750	105,140
療養費等					
食事療養・生活療養	0		0	0	0
療養費	2,088	18,017,852	12,612,206	5,405,646	0
海外療養費(再掲)	0	0	0	0	0
移送費	0	0	0	0	0
計	81,549	1,735,359,671	1,205,330,118	518,389,750	11,639,803

(5) 未就学児分再掲

	件数	費用額		一部負担金	他法負担分
		円	円		
療養の給付等	180,455	2,242,891,185	1,785,983,527	360,962,872	95,944,786
食事療養(再掲)	1,717	20,315,204	7,922,744	6,757,750	5,634,710
療養費等					
食事療養	34		119,375	-119,375	0
療養費	318	5,151,221	4,120,958	1,025,155	5,108
海外療養費(再掲)	1	5,720	4,576	1,144	0
移送費	0	0	0	0	0
計	180,807	2,248,042,406	1,790,223,860	361,868,652	95,949,894

様式 21-2 国民健康保険事業状況報告書（事業年報）C表集計表（2）

（平成 30 年度）

1公 2組 3計	1
都道府県番号	46
都道府県名	鹿児島県

2. 高額療養費の状況

		合 算 分		単 独 分			他法併用分	合 計	現物給付分 (再掲)	
		多数該当分	そ の 他	多数該当分	長期疾病分	入 院 分				そ の 他
総 数	件 数	20,985	114,581	52,424	36,913	62,451	43,140	18,875	349,369	196,896
	高額療養費(円)	346,533,468	709,429,320	4,666,141,096	3,267,823,852	8,390,733,752	1,620,219,425	1,432,960,529	20,433,841,442	18,833,583,314
(再掲)前期高齢者分	件 数	15,778	111,618	21,345	17,816	41,631	34,657	11,868	254,713	
	高額療養費(円)	200,423,120	616,724,567	1,914,372,358	1,446,861,038	5,260,844,950	1,083,723,836	636,589,902	11,159,539,771	
(再掲)70歳以上一般分	件 数	8,727	107,065	2,492	6,617	26,122	29,065	8,892	188,980	
	高額療養費(円)	49,176,719	498,720,039	173,665,099	456,914,745	2,560,599,586	715,403,968	302,220,384	4,756,700,540	
(再掲)70歳以上現役並み所得者分	件 数	283	772	190	176	470	197	65	2,153	
	高額療養費(円)	5,804,365	10,354,050	23,447,521	16,707,922	82,401,035	23,722,972	8,135,587	170,573,452	
(再掲)未就学児分	件 数	54	130	72	1	641	60	251	1,209	
	高額療養費(円)	1,002,876	3,790,339	1,619,852	182,195	69,082,253	1,414,963	28,960,397	106,052,875	
長期高額特定疾病該当者数								2,321 人		

3. 高額介護合算療養費の状況

件 数 (件)	416
給付額 (円)	10,112,637

4. その他の保険給付の状況

	出産育児給付	葬 祭 給 付	傷 病 手 当 金	出 産 手 当 金	そ の 他 任 意 給 付	計
件 数 (件)	1,330	2,586	0	0	0	3,916
給付額 (円)	557,062,303	52,297,000	0	0	0	609,359,303

様式 2 1 - 3 国民健康保険事業状況報告書（事業年報）C表集計表（3）

（平成 30 年度）

1公 2組 3計	1
都道府県番号	46
都道府県名	鹿児島県

5. 療養の給付等内訳

(1) 全体

	件数	日数	費用額
	件	日	円
診療			
入院	148,209	2,754,482	75,900,311,640
入院外	3,492,792	5,649,895	55,646,019,502
歯科	686,611	1,380,088	8,702,301,090
小計	4,327,612	9,784,465	140,248,632,232
調剤	2,307,681	( 2,785,438 枚)	24,276,960,283
食事療養・生活療養	( 143,218 )	( 7,596,890 回)	5,052,726,806
訪問看護	9,495	76,766	857,506,630
合計	6,644,788	9,861,231	170,435,825,951

(2) 前期高齢者分再掲

	件数	日数	費用額
	件	日	円
診療			
入院	82,469	1,417,738	44,028,477,978
入院外	2,121,256	3,421,751	33,357,605,878
歯科	372,192	759,426	4,845,712,188
小計	2,575,917	5,598,915	82,231,796,044
調剤	1,428,342	( 1,701,187 枚)	15,324,799,046
食事療養・生活療養	( 80,005 )	( 3,887,247 回)	2,605,374,888
訪問看護	3,156	29,326	340,760,610
合計	4,007,415	5,628,241	100,502,730,588

(3) 70歳以上一般分再掲

	件数	日数	費用額
	件	日	円
診療			
入院	41,855	707,028	22,500,704,581
入院外	1,068,051	1,761,000	16,596,839,355
歯科	175,859	359,299	2,312,616,348
小計	1,285,765	2,827,327	41,410,160,284
調剤	725,433	( 910,421 枚)	7,885,382,685
食事療養・生活療養	( 40,625 )	( 1,932,967 回)	1,300,989,667
訪問看護	1,495	13,730	159,426,405
合計	2,012,693	2,841,057	50,755,959,041

(4) 70歳以上現役並み所得者分再掲

	件数	日数	費用額
	件	日	円
診療			
入院	1,168	14,578	664,513,240
入院外	42,157	64,047	630,211,560
歯科	8,056	16,047	98,256,290
小計	51,381	94,672	1,392,981,090
調剤	28,028	( 33,004 枚)	294,924,650
食事療養・生活療養	( 1,126 )	( 36,939 回)	24,870,499
訪問看護	52	378	4,565,580
合計	79,461	95,050	1,717,341,819

(5) 未就学児分再掲

	件数	日数	費用額
	件	日	円
診療			
入院	2,232	16,731	939,805,280
入院外	95,718	148,431	834,566,571
歯科	12,625	19,225	113,849,910
小計	110,575	184,387	1,888,221,761
調剤	69,482	( 97,270 枚)	307,951,900
食事療養・生活療養	( 1,717 )	( 31,591 回)	20,315,204
訪問看護	398	2,011	26,402,320
合計	180,455	186,398	2,242,891,185

1 経理関係諸率(被保険者1人当たりの諸率)(市町村)

(単位:円)

収 入			支 出		
保 険 料		80,757	総 務 費		4,400
国 庫 支 出 金		3	保 險 給 付 費	療 養 諸 費	319,731
都道府県支出金	保険給付費等交付金(普通交付金)	375,871	一 般 被 保 険 者	高 額 療 養 費	52,160
(保険特別交付金等)	保 険 者 努 力 支 援 分	1,401		そ の 他	1,580
	特 別 調 整 交 付 金 分	8,776	退 職 被 保 険 者	療 養 諸 費	2,530
	都道府県繰入金(2号分)	2,317		高 額 療 養 費	533
	特定健康診査等負担金	1,279		そ の 他	1
	財 政 安 定 化 基 金 交 付 金	0		審 査 支 払 手 数 料	993
	そ の 他	26	事 業 費 納 付 金	医 療 給 付 費 分	91,150
連 合 会 支 出 金		0		後 期 高 齢 者 支 援 金 等 分	24,327
一 般 会 計 繰 入 金	保 険 基 盤 安 定	27,317	財 政 安 定 化 基 金 拠 出 金	介 護 納 付 金 分	7,296
	職 員 給 与 費 等	3,657		財 政 安 定 化 基 金 拠 出 金	0
	出 産 育 児 一 時 金 等	941	保 健 事 業 費	特 定 健 康 診 査 等 事 業 費	2,848
	財 政 安 定 化 支 援 事 業	8,649		保 健 事 業 費	2,025
	そ の 他	10,924		健 康 管 理 セ ン タ ー 事 業 費	56
直 診 勘 定		0		保 險 給 付 費 等 交 付 金 償 還 金	0
そ の 他 の 収 入		3,196	直 診 勘 定 繰 出 金		355
基 金 等 繰 入 金		2,129	そ の 他 の 支 出		10,051
繰 越 金		11,662	基 金 等 積 立 金		5,825
合 計		538,904	前 年 度 繰 上 充 用 額		11,669
			公 債 費		31
			合 計		538,996
			収 支 差 引 残		-92
			基 金 等 保 有 額		12,177
			1世帯当たり保険税調定額(現年分)		128,178
			1人当たり保険税収納額(現年分)		81,305
			1人当たり保険税調定額(現年分)		75,764
			1人当たり保険税未収額(現年分)		5,532

【Ⅲ統計表:第4表1・第4表2・第14表より】

1-2 保険税調定額, 収納額(市町村)

(単位:円)

区 分	調 定 額	収 納 額	不 納 欠 損 額	未 収 額	居 所 不 明 者 分 額
一 般	41,135,134,551	31,423,426,173	1,161,873,255	8,549,835,123	10,908,600
退 職	364,028,186	236,803,668	20,968,329	106,256,189	0
計	41,499,162,737	31,660,229,841	1,182,841,584	8,656,091,312	10,908,600

【Ⅱ年報集計表:B表・E表より】

2 医療給付関係諸率(市町村)

(単位:円)

区 分	療 養 の 給 付 等	療 養 費 等	計
一 般	170,435,825,951	1,458,777,838	171,894,603,789
退 職	1,411,709,110	9,822,974	1,421,532,084
計	171,847,535,061	1,468,600,812	173,316,135,873

### 3 経理関係諸率(被保険者1人当たりの諸率)(国保組合)

(単位:円)

収 入			支 出			
保 険 税		203,676	総 務 費		10,600	
国 庫 支 出 金	事 務 費 負 担 金	0	保 險 給 付 費	一 般 被 保 険 者	療 養 諸 費	131,449
	療 養 給 付 費 等 負 担 金	68,039			高 額 療 養 費	12,375
	高 額 医 療 費 共 同 事 業 負 担 金	576			そ の 他	7,131
	特 定 健 康 診 査 等 負 担 金	334		審 査 支 払 手 数 料	606	
	出 産 育 児 一 時 金 等 補 助 金	1,101		後 期 高 齢 者 支 援 金 等	57,318	
	そ の 他	0		前 期 高 齢 者 納 付 金 等	16,002	
前 期 高 齢 者 交 付 金	0	介 護 納 付 金	25,602			
都 道 府 県 支 出 金	特 定 健 康 診 査 等 負 担 金	0	高 額 医 療 共 同 事 業 抛 出 金		7,876	
	そ の 他	0	保 健 事 業 費	特 定 健 康 診 査 等 事 業 費	2,934	
高 額 医 療 費 共 同 事 業 交 付 金	57,318	保 健 事 業 費		5,994		
直 診 勘 定	0	健 康 管 理 セ ン タ ー 事 業 費		0		
そ の 他 の 収 入	615	直 診 勘 定 繰 出 金		0		
基 金 等 繰 入 金	12,168	そ の 他 の 支 出		6,650		
繰 越 金	96,155	基 金 等 積 立 金		2,797		
合 計	394,983	前 年 度 繰 上 充 用 金		6,650		
		公 債 費		0		
		合 計		287,334		
		収 支 差 引 残		107,649		
		基 金 等 保 有 額		59,261		
		1 世 帯 当 たり 保 険 税 調 定 額 (現 年 分)		368,293		
		1 人 当 たり 保 険 税 収 納 額 (現 年 分)		203,669		
		1 人 当 たり 保 険 税 調 定 額 (現 年 分)		203,565		
		1 人 当 たり 保 険 税 未 収 額 (現 年 分)		104		

【Ⅲ統計表:第4表1・第4表2・第14表より】

#### 3-1 保険税調定額, 収納額(国保組合)

(単位:円)

区 分	調 定 額	収 納 額	不 納 欠 損 額	未 収 額	居 所 不 明 者 分 額
一 般	1,457,424,172	1,455,489,072	0	742,600	0
退 職	—	—	—	—	—
計	1,457,424,172	1,455,489,072	0	742,600	0

【Ⅱ年報集計表:B表・E表より】

#### 4 医療給付関係諸率(国保組合)

(単位:円)

区 分	療 養 の 給 付 費 等	療 養 費 等	計
一 般	1,316,364,689	16,247,930	1,332,612,619
退 職	—	—	—

5 経理関係諸率(被保険者1人当たりの諸率)(市町村+国保組合)

(単位:円)

収 入			支 出			
保 険 料 ( 税 )		82,958	総 務 費		4,511	
国 庫 支 出 金	災 害 臨 時 特 例 補 助 金	—	保 險 給 付 費	一 般 被 保 険 者	療 養 諸 費	316,360
	事 務 費 負 担 金	—			高 額 療 養 費	51,448
	療 養 給 付 費 等 負 担 金	—			そ の 他	1,679
	高 額 医 療 費 共 同 事 業 負 担 金	—	退 被 保 険 者	職 業 者	療 養 諸 費	2,484
	特 定 健 康 診 査 等 負 担 金	—			高 額 療 養 費	523
	出 産 育 児 一 時 金 補 助 金	—			そ の 他	1
	そ の 他	—		審 査 支 払 手 数 料	986	
前 期 高 齢 者 交 付 金	—	事 業 費 健 康 保 険 金	医 療 給 付 費 分	—		
都 道 府 県 支 出 金	保 險 給 付 費 等 交 付 金 (普 通 交 付 金)		—	後 期 高 齢 者 支 援 金 等 分	—	
	交 交 保 保 險 者 努 力 支 援 分		—	介 護 納 付 金 分	—	
	付 付 金 給 特 別 調 整 交 付 金 分		—	後 期 高 齢 者 支 援 金 等	—	
	金 ( 特 費 ) 都 道 府 県 繰 入 金 (2 号 分)		—	前 期 高 齢 者 支 援 金 等	—	
	別 等 特 定 健 康 診 査 等 負 担 金		—	介 護 納 付 金 分	—	
	財 政 安 定 化 基 金 交 付 金		—	財 政 安 定 化 基 金 抛 出 金	—	
	特 定 健 康 診 査 等 負 担 金 (組 合)		—	高 額 医 療 共 同 事 業 抛 出 金	—	
	そ の 他		—	保 健 事 業 費	特 定 健 康 診 査 等 事 業 費	2,850
	連 合 会 支 出 金		0		保 健 事 業 費	2,096
高 額 医 療 共 同 事 業 交 付 金	—	健 康 管 理 セ ン タ ー 事 業 費	55			
一 般 会 計 繰 入 金	保 健 基 盤 安 定	—	保 險 給 付 費 等 交 付 金 償 還 金	—		
	職 員 給 与 費 等	—	直 診 勘 定 繰 出 金	349		
	出 産 育 児 一 時 金 等	—	そ の 他 の 支 出	9,990		
	財 政 安 定 化 支 援 事 業	—	基 金 等 積 立 金	5,771		
そ の 他	—	前 年 度 繰 上 充 用 額	11,460			
直 診 勘 定	0	公 債 費	30			
そ の 他 の 収 入	3,150	合 計	—			
基 金 等 繰 入 金	2,309	収 支 差 引 残	1,837			
繰 越 金	13,175	基 金 等 保 有 額	13,020			
合 計	—	1 世 帯 当 た り 保 險 税 調 定 額 (現 年 分)	131,935			
		1 人 当 た り 保 險 税 収 納 額 (現 年 分)	83,496			
		1 人 当 た り 保 險 税 調 定 額 (現 年 分)	78,052			
		1 人 当 た り 保 險 税 未 収 額 (現 年 分)	5,435			

【Ⅲ統計表:第4表1・第4表2・第14表より】

5-2 保険税調定額, 収納額(市町村+国保組合)

(単位:円)

区 分	調 定 額	収 納 額	不 納 欠 損 額	未 収 額	居 所 不 明 者 分 調 定 額
一 般	42,592,558,723	32,879,711,445	1,161,873,255	8,550,974,023	10,908,600
退 職	364,028,186	236,803,668	20,968,329	106,256,189	0
計	42,956,586,909	33,116,515,113	1,182,841,584	8,657,230,212	10,908,600

【Ⅱ年報集計表: B表・E表より】



## 6 医療給付関係諸率(市町村+国保組合)

(単位:円)

区分	療養の給付等	療養費等	計
一般	171,752,190,640	1,475,025,768	173,227,216,408
退職	1,411,709,110	9,822,974	1,421,532,084
計	173,163,899,750	1,484,848,742	174,648,748,492

【Ⅱ年報集計表:C表・F表より】

## 6-2 一般(C表)(市町村+国保組合)

年度平均被保険者数 396,667 人

区分	件数	日数	費用額	受診率	1件当り 受診日数	1日当り 診療費	1人当り 診療費	1件当り 診療費
	件	日	円		日	円	円	円
入院	149,079	2,763,407	76,341,895,750	37.58	18.54	27,626	192,458	512,090
入院外	3,533,637	5,706,498	56,192,650,812	890.83	1.61	9,847	141,662	15,902
歯科	694,967	1,393,668	8,784,314,010	175.20	2.01	6,303	22,145	12,640
計	4,377,683	9,863,573	141,318,860,572	1,103.62	2.25	14,327	356,266	32,282

【Ⅱ年報集計表:C表,Ⅲ統計表:第22表より】

## 6-3 退職(F表)(市町村)

年度平均被保険者数 2,700 人

区分	件数	日数	費用額	受診率	1件当り 受診日数	1日当り 診療費	1人当り 診療費	1件当り 診療費
	件	日	円		日	円	円	円
入院	1,062	17,987	620,694,690	39.33	16.94	34,508	229,887	584,458
入院外	28,309	45,079	469,817,550	1,048.48	1.59	10,422	174,007	16,596
歯科	5,655	11,397	71,429,580	209.44	2.02	6,267	26,455	12,631
計	35,026	74,463	1,161,941,820	1,297.26	2.13	15,604	430,349	33,174

【Ⅱ年報集計表:F表,Ⅲ統計表:第23表より】

## 6-4 全被保険者(市町村+国保組合)

年度平均被保険者数 399,367 人

区分	件数	日数	費用額	受診率	1件当り 受診日数	1日当り 診療費	1人当り 診療費	1件当り 診療費
	件	日	円		日	円	円	円
入院	150,141	2,781,394	76,962,590,440	37.59	18.53	27,671	192,711	512,602
入院外	3,561,946	5,751,577	56,662,468,362	891.90	1.61	9,852	141,881	15,908
歯科	700,622	1,405,065	8,855,743,590	175.43	2.01	6,303	22,174	12,640
計	4,412,709	9,938,036	142,480,802,392	1,104.93	2.25	14,337	356,767	32,289

【Ⅲ統計表:第24表より】



# Ⅲ 統計表

第1表 一般状況その1

保険者番号	保険者名	平成31年1月1日現在		年 度 末 在 現 在 保 数	被 保 険 者 数										
		全 世 帯 数	全 人 口 A		年 度 末 在 現 在 保 数 B	年 度 末 現 在				一 般					
						(再掲) 未学	(再掲) 就 児	(再掲) 前 高 齢 者	(再掲) 70 以 上 79 歳 以 下 現 役 並 み 所 得 者	(再掲) 未学	(再掲) 就 児	(再掲) 前 高 齢 者	(再掲) 70 以 上 79 歳 以 下 現 役 並 み 所 得 者	(再掲) 80 歳 以 上 現 役 並 み 所 得 者	(再掲) 80 歳 以 上 現 役 並 み 所 得 者
	県 計	808,564	1,643,437	248,109	389,661	12,153	171,888	79,403	3,429	388,667	12,153	171,888	79,403	3,429	
	市 町 村 計	808,564	1,643,437	244,216	382,598	11,935	171,119	79,300	3,227	381,604	11,935	171,119	79,300	3,227	
	組 合 計	—	—	3,893	7,063	218	769	103	202	7,063	218	769	103	202	
	市 計	713,138	1,457,837	209,098	326,234	9,964	148,125	69,474	2,842	325,362	9,964	148,125	69,474	2,842	
	町 村 計	95,426	185,600	35,118	56,364	1,971	22,994	9,826	385	56,242	1,971	22,994	9,826	385	
1	鹿 児 島 市	295,748	604,631	79,143	121,195	3,780	52,975	25,582	1,212	120,944	3,780	52,975	25,582	1,212	
2	薩 摩 川 内 市	46,139	95,485	12,955	19,615	480	10,141	4,770	155	19,541	480	10,141	4,770	155	
3	鹿 屋 市	50,893	103,665	15,046	24,231	995	9,945	4,478	196	24,164	995	9,945	4,478	196	
4	枕 崎 市	10,912	21,447	3,743	5,887	124	3,006	1,345	49	5,875	124	3,006	1,345	49	
5	いちき串木野市	13,315	28,097	4,076	6,163	111	3,343	1,711	25	6,131	111	3,343	1,711	25	
6	阿 久 根 市	10,111	20,590	3,401	5,278	138	2,502	1,219	26	5,261	138	2,502	1,219	26	
7	出 水 市	25,205	53,671	8,496	13,621	426	6,313	2,908	99	13,575	426	6,313	2,908	99	
8	伊 佐 市	13,519	26,147	4,406	6,696	166	3,483	1,643	54	6,682	166	3,483	1,643	54	
9	指 宿 市	20,314	41,003	7,643	12,748	448	5,461	2,429	100	12,691	448	5,461	2,429	100	
10	南 さ つ ま 市	17,515	34,387	5,590	8,629	199	4,366	2,059	57	8,607	199	4,366	2,059	57	
11	霧 島 市	60,617	125,824	16,669	26,138	813	11,989	5,526	221	26,077	813	11,989	5,526	221	
12	奄 美 市	23,622	43,315	7,336	11,255	439	4,218	1,810	61	11,229	439	4,218	1,810	61	
13	西 之 表 市	8,067	15,437	2,967	4,698	141	1,976	851	51	4,687	141	1,976	851	51	
14	垂 水 市	7,554	14,885	2,538	3,875	73	1,958	903	30	3,851	73	1,958	903	30	
19	南 九 州 市	16,771	35,417	6,047	10,114	304	4,245	1,864	93	10,090	304	4,245	1,864	93	
28	日 置 市	22,628	48,711	6,866	10,819	245	5,483	2,625	80	10,786	245	5,483	2,625	80	
37	さ つ ま 町	10,469	21,398	3,275	5,102	104	2,636	1,225	32	5,076	104	2,636	1,225	32	
48	長 島 町	4,499	10,529	1,815	3,417	155	1,286	536	43	3,411	155	1,286	536	43	
50	始 良 市	36,501	77,411	10,607	16,527	465	8,391	4,064	169	16,472	465	8,391	4,064	169	
55	湧 水 町	4,809	9,399	1,589	2,465	63	1,253	570	20	2,451	63	1,253	570	20	
61	曾 於 市	18,082	36,207	6,332	10,209	314	4,622	2,062	87	10,186	314	4,622	2,062	87	
65	志 布 志 市	15,625	31,507	5,237	8,536	303	3,708	1,625	77	8,513	303	3,708	1,625	77	
68	大 崎 町	6,720	13,170	2,400	3,729	98	1,751	834	29	3,725	98	1,751	834	29	
70	東 串 良 町	3,247	6,679	1,192	2,067	88	744	335	25	2,065	88	744	335	25	
71	肝 付 町	7,978	15,467	2,622	4,125	126	1,922	858	21	4,114	126	1,922	858	21	
74	錦 江 町	3,862	7,566	1,486	2,421	69	1,022	427	13	2,418	69	1,022	427	13	
77	南 大 隅 町	4,002	7,268	1,424	2,169	40	984	431	14	2,161	40	984	431	14	
78	中 種 子 町	4,276	8,029	1,533	2,495	99	955	401	29	2,489	99	955	401	29	
79	南 種 子 町	2,980	5,713	1,049	1,670	58	657	278	11	1,670	58	657	278	11	
81	屋 久 島 町	6,681	12,586	2,579	4,142	193	1,591	672	13	4,134	193	1,591	672	13	
82	大 和 村	863	1,491	308	438	11	190	87	0	438	11	190	87	0	
83	宇 検 村	979	1,749	349	502	9	253	110	1	502	9	253	110	1	
84	瀬 戸 内 町	5,158	8,835	1,728	2,537	91	1,006	426	10	2,526	91	1,006	426	10	
86	龍 郷 町	3,072	6,029	1,074	1,659	57	645	278	6	1,658	57	645	278	6	
88	喜 界 町	3,804	7,097	1,520	2,325	73	1,041	426	26	2,324	73	1,041	426	26	
89	徳 之 島 町	5,850	10,849	2,275	3,561	130	1,218	493	10	3,560	130	1,218	493	10	
90	天 城 町	3,117	6,041	1,321	2,111	86	702	282	10	2,111	86	702	282	10	
91	伊 仙 町	3,496	6,730	1,463	2,360	105	759	292	4	2,350	105	759	292	4	
92	和 泊 町	3,321	6,631	1,417	2,460	114	869	298	30	2,457	114	869	298	30	
93	知 名 町	3,063	6,015	1,352	2,295	94	780	296	20	2,291	94	780	296	20	
94	与 論 町	2,604	5,267	1,115	1,937	82	615	229	15	1,934	82	615	229	15	
95	三 島 村	200	373	81	139	12	34	15	0	139	12	34	15	0	
96	十 島 村	376	689	151	238	14	81	27	3	238	14	81	27	3	
301	医 師	—	—	1,158	2,635	78	477	39	169	2,635	78	477	39	169	
302	歯 科 医 師	—	—	2,735	4,428	140	292	64	33	4,428	140	292	64	33	

退職	(再掲) 未学 就現	年度平均			国保 加入 割合 B / A	被保険者割合 (%)			被 保 険 者 増 減 内 訳									
		総 数 C	一 般 D	退 職 E		一 般 D / C	退 職 E / C	増 加 ( 資 格 取 得 )										
								転 入	他県への 転入(再掲)	社 離	保 脱	生 廃	保 止	出 生	後 期 高 齢 離 脱	そ の 他	計	
994	0	399,367	396,667	2,700	23.71	99.32	0.68	12,436	6,861	44,973	1,255	1,524	24	3,582	63,794			
994	0	392,217	389,517	2,700	23.28	99.31	0.69	12,436	6,861	44,724	1,255	1,491	24	3,050	62,980			
0	0	7,150	7,150	0	—	100.00	—	0	0	249	0	33	0	532	814			
872	0	334,346	332,014	2,332	22.38	99.30	0.70	10,325	5,944	40,111	1,141	1,248	17	2,444	55,286			
122	0	57,871	57,503	368	30.37	99.36	0.64	2,111	917	4,613	114	243	7	606	7,694			
251	0	124,181	123,511	670	20.04	99.46	0.54	3,830	2,208	17,882	475	525	5	1,213	23,930			
74	0	20,088	19,902	186	20.54	99.07	0.93	595	346	2,410	87	69	0	90	3,251			
67	0	24,806	24,659	147	23.37	99.41	0.59	786	422	2,727	91	118	2	87	3,811			
12	0	6,040	5,996	44	27.45	99.27	0.73	174	89	535	14	16	1	19	759			
32	0	6,358	6,287	71	21.93	98.88	1.12	199	102	656	15	11	0	74	955			
17	0	5,399	5,344	55	25.63	98.98	1.02	126	68	580	16	10	0	44	776			
46	0	14,005	13,868	137	25.38	99.02	0.98	434	307	1,540	10	43	1	140	2,168			
14	0	6,922	6,876	46	25.61	99.34	0.66	165	95	667	34	21	0	70	957			
57	0	12,936	12,819	117	31.09	99.10	0.90	354	204	995	16	53	1	77	1,496			
22	0	8,888	8,809	79	25.09	99.11	0.89	266	149	865	20	15	0	27	1,193			
61	0	26,705	26,506	199	20.77	99.25	0.75	918	526	3,119	78	102	2	185	4,404			
26	0	11,563	11,504	59	25.98	99.49	0.51	550	386	1,192	72	44	1	93	1,952			
11	0	4,808	4,767	41	30.43	99.15	0.85	159	93	359	28	12	0	5	563			
24	0	4,038	3,981	57	26.03	98.59	1.41	84	31	387	5	9	0	48	533			
24	0	10,395	10,319	76	28.56	99.27	0.73	206	90	866	23	38	1	89	1,223			
33	0	11,038	10,957	81	22.21	99.27	0.73	291	116	1,227	24	28	0	16	1,586			
26	0	5,239	5,180	59	23.84	98.87	1.13	128	10	544	9	14	0	72	767			
6	0	3,515	3,496	19	32.45	99.46	0.54	68	44	289	1	23	0	3	384			
55	0	16,959	16,831	128	21.35	99.25	0.75	625	308	2,228	69	60	2	58	3,042			
14	0	2,530	2,499	31	26.23	98.77	1.23	83	46	267	3	5	0	7	365			
23	0	10,468	10,397	71	28.20	99.32	0.68	267	198	992	23	36	0	80	1,398			
23	0	8,749	8,681	68	27.09	99.22	0.78	296	206	884	41	38	1	29	1,289			
4	0	3,799	3,783	16	28.31	99.58	0.42	106	48	360	3	13	2	195	679			
2	0	2,124	2,113	11	30.95	99.48	0.52	59	0	179	4	14	2	10	268			
11	0	4,230	4,200	30	26.67	99.29	0.71	117	44	417	12	12	0	11	569			
3	0	2,478	2,466	12	32.00	99.52	0.48	62	29	170	2	9	0	8	251			
8	0	2,215	2,198	17	29.84	99.23	0.77	62	21	136	6	4	0	4	212			
6	0	2,587	2,568	19	31.07	99.27	0.73	69	26	267	3	9	0	14	362			
0	0	1,709	1,700	9	29.23	99.47	0.53	96	69	162	3	10	0	9	280			
8	0	4,270	4,245	25	32.91	99.41	0.59	165	115	283	6	23	0	36	513			
0	0	442	441	1	29.38	99.77	0.23	27	10	54	6	0	0	2	89			
0	0	515	514	1	28.70	99.81	0.19	20	14	54	2	0	1	3	80			
11	0	2,621	2,597	24	28.72	99.08	0.92	156	102	192	18	11	0	57	434			
1	0	1,703	1,695	8	27.52	99.53	0.47	99	41	199	9	5	0	9	321			
1	0	2,389	2,379	10	32.76	99.58	0.42	78	44	131	6	13	0	39	267			
1	0	3,673	3,659	14	32.82	99.62	0.38	149	0	208	9	20	0	28	414			
0	0	2,169	2,169	0	34.94	100.00	0.00	102	0	165	3	5	0	30	305			
10	0	2,418	2,393	25	35.07	98.97	1.03	111	89	130	4	12	0	11	268			
3	0	2,523	2,509	14	37.10	99.45	0.55	130	102	141	1	13	0	33	318			
4	0	2,351	2,338	13	38.15	99.45	0.55	108	52	137	1	14	2	14	276			
3	0	1,980	1,970	10	36.78	99.49	0.51	90	10	120	3	11	0	11	235			
0	0	135	135	0	37.27	100.00	0.00	14	0	2	0	3	0	0	19			
0	0	256	256	0	34.54	100.00	0.00	12	1	6	0	0	0	0	18			
—	—	2,692	2,692	—	—	100.00	—	0	0	105	0	7	0	76	188			
—	—	4,458	4,458	—	—	100.00	—	0	0	144	0	26	0	456	626			

第1表 一般状況その2

保険者番号	保険者名	被 保 険 者 増 減 内 訳								
		減 少 ( 資 格 喪 失 )								
		転 出	他県への転出 (再掲)	社 保 加 入	生 保 開 始	死 亡	後 期 高 齢 者 加 入	そ の 他	計	
	県 計	10,230	5,181	42,026	2,143	2,751	16,313	4,240	77,703	
	市 町 村 計	10,230	5,181	41,551	2,143	2,739	16,270	3,695	76,628	
	組 合 計	0	0	475	0	12	43	545	1,075	
	市 計	8,598	4,307	35,799	1,816	2,211	13,825	2,894	64,786	
	町 村 計	1,632	874	5,752	327	528	2,445	801	11,842	
1	鹿 児 島 市	3,161	1,853	16,448	883	808	5,270	1,162	27,732	
2	薩 摩 川 内 市	504	251	2,084	93	147	955	70	3,853	
3	鹿 屋 市	702	378	2,516	95	174	945	218	4,650	
4	枕 崎 市	156	62	486	29	52	252	30	1,005	
5	いちき串木野市	195	104	520	19	46	356	125	1,261	
6	阿 久 根 市	131	59	506	18	44	260	60	1,019	
7	出 水 市	338	199	1,434	80	106	536	206	2,700	
8	伊 佐 市	170	73	651	37	64	309	60	1,291	
9	指 宿 市	306	136	803	28	72	502	87	1,798	
10	南 さ つ ま 市	213	98	735	19	80	435	44	1,526	
11	霧 島 市	692	372	2,938	167	163	1,079	244	5,283	
12	奄 美 市	344	213	1,413	110	72	422	173	2,534	
13	西 之 表 市	141	65	363	12	35	160	10	721	
14	垂 水 市	93	31	299	13	34	197	56	692	
19	南 九 州 市	207	71	827	40	74	417	137	1,702	
28	日 置 市	253	101	952	52	61	527	17	1,862	
37	さ つ ま 町	108	2	480	23	34	233	80	958	
48	長 島 町	46	10	333	4	26	114	23	546	
50	始 良 市	481	229	2,011	94	119	856	92	3,653	
55	湧 水 町	63	23	277	8	18	123	12	501	
61	曾 於 市	254	182	862	37	68	404	110	1,735	
65	志 布 志 市	257	124	861	25	74	319	48	1,584	
68	大 崎 町	74	29	345	16	34	140	171	780	
70	東 串 良 町	49	0	188	6	5	79	18	345	
71	肝 付 町	105	21	404	30	48	196	36	819	
74	錦 江 町	54	23	166	8	14	100	11	353	
77	南 大 隅 町	43	9	118	7	19	95	5	287	
78	中 種 子 町	61	30	242	9	24	104	13	453	
79	南 種 子 町	43	25	182	5	8	63	12	313	
81	屋 久 島 町	148	101	298	26	29	146	52	699	
82	大 和 村	14	7	62	6	2	15	4	103	
83	宇 検 村	18	5	46	4	2	22	12	104	
84	瀬 戸 内 町	104	71	270	26	20	84	65	569	
86	龍 郷 町	83	28	196	14	8	82	13	396	
88	喜 界 町	53	40	137	13	18	87	47	355	
89	徳 之 島 町	146	0	272	25	41	84	20	588	
90	天 城 町	81	0	171	12	20	59	36	379	
91	伊 仙 町	94	40	158	24	24	66	20	386	
92	和 泊 町	101	73	178	11	22	63	55	430	
93	知 名 町	62	34	167	4	14	50	25	322	
94	与 論 町	58	9	138	7	15	55	16	289	
95	三 島 村	11	0	0	0	0	3	0	14	
96	十 島 村	13	0	14	4	1	6	0	38	
301	医 師	0	0	272	0	7	29	88	396	
302	歯 科 医 師	0	0	203	0	5	14	457	679	

(単位:円,世帯,人)

介護保険第2号被保険者数		介護保険第2号世帯数		特定世帯数		特定継続世帯数		世帯の継続性を認めた世帯数 (市町村内転居の場合を除く)	事務職員数	保険者番号
本末	年度平均	本末	年度平均	本末	年度平均	本末	年度平均			
125,872	131,783	104,124	108,426	20,367	18,693	2,967	3,201	186	378	
123,484	129,379	104,124	108,426	20,367	18,693	2,967	3,201	186	371	
2,388	2,404	0	0	0	0	0	0	0	7	
99,597	104,251	84,466	87,893	17,428	16,060	2,440	2,661	169	275	
23,887	25,128	19,658	20,533	2,939	2,633	527	540	17	96	
37,423	39,025	32,339	33,528	6,986	6,050	877	907	42	73	
5,761	6,053	5,007	5,234	1,082	1,062	144	177	56	14	
8,054	8,388	6,704	6,939	1,180	1,139	178	201	6	14	
1,849	1,975	1,542	1,632	308	289	38	44	2	7	
1,786	1,885	1,530	1,603	471	460	56	62	2	9	
1,851	1,907	1,567	1,604	330	254	67	58	2	7	
4,428	4,673	3,662	3,834	735	713	111	130	3	14	
2,049	2,161	1,733	1,827	331	346	66	61	1	12	
4,260	4,433	3,409	3,538	750	668	140	140	3	11	
2,815	2,931	2,385	2,461	667	602	77	77	0	16	
7,920	8,304	6,729	7,010	1,260	1,240	176	209	14	9	
4,091	4,318	3,481	3,646	458	456	62	75	12	23	
1,748	1,822	1,431	1,484	200	196	34	36	1	11	
1,335	1,445	1,128	1,209	222	204	49	55	2	9	
3,536	3,719	2,810	2,943	534	524	85	98	1	10	
3,243	3,388	2,732	2,838	563	556	80	101	8	5	
1,581	1,675	1,330	1,396	267	267	56	63	2	15	
1,200	1,253	936	964	136	122	40	40	0	5	
4,667	4,896	4,011	4,203	948	912	104	127	12	11	
780	824	645	670	118	118	30	30	0	4	
3,393	3,543	2,791	2,892	613	543	98	98	0	9	
2,813	3,002	2,304	2,440	353	336	61	66	2	8	
1,241	1,311	1,052	1,097	168	135	25	26	0	4	
761	788	584	606	93	88	29	30	1	2	
1,369	1,434	1,125	1,172	253	230	39	39	0	6	
913	954	732	760	131	129	21	24	6	5	
777	832	648	690	113	91	22	20	1	4	
985	1,032	794	827	112	80	19	17	2	4	
666	689	545	559	77	75	13	15	1	5	
1,503	1,594	1,238	1,298	189	181	22	24	0	3	
170	170	145	143	21	20	2	2	0	1	
171	180	146	156	29	23	4	5	1	1	
960	1,015	826	870	104	69	15	12	1	5	
593	605	504	507	95	67	6	6	0	3	
829	886	699	742	89	81	27	29	0	5	
1,448	1,522	1,219	1,269	113	93	20	17	0	5	
886	920	740	761	0	42	0	9	0	4	
957	1,004	800	835	72	53	23	18	0	5	
849	925	687	736	60	54	15	17	1	5	
874	908	701	730	71	75	18	19	1	3	
819	849	624	656	52	42	14	14	0	3	
40	41	34	33	5	2	2	1	0	1	
90	100	75	84	8	6	2	2	0	1	
691	711	0	0	0	0	0	0	0	3	
1,697	1,693	0	0	0	0	0	0	0	4	

## 第2表 経理状況(収入)その1

保険者番号	保険者名	保 険 料 ( 税 )									
		一 般 被 保 険 者 分				退 職 被 保 険 者 等 分					合計
		医 給 付 費 分	療 後 期 高 齢 者 支 援 金 分	介 納 付 金 分	護 分 計	医 給 付 費 分	療 後 期 高 齢 者 支 援 金 分	介 納 付 金 分	護 分 計		
	平成 26 年度	23,186,921,660	7,502,226,788	2,775,080,147	33,464,228,595	1,344,786,604	445,151,496	383,564,261	2,173,502,361	35,637,730,956	
	平成 27 年度	22,740,966,732	7,420,448,123	2,754,423,726	32,915,838,581	1,001,176,394	330,139,064	290,364,492	1,621,679,950	34,537,518,531	
	平成 28 年度	23,075,581,773	7,336,859,962	2,726,373,432	33,138,815,167	664,146,077	215,682,424	189,856,878	1,069,685,379	34,208,500,546	
	平成 29 年度	22,878,719,434	7,408,515,449	2,672,354,561	32,959,589,444	363,349,103	117,538,455	103,289,046	584,176,604	33,543,766,048	
	平成 30 年度	22,983,230,582	7,273,179,343	2,637,293,268	31,437,417,921	149,623,279	46,641,966	40,606,123	236,871,368	33,130,574,561	
1	鹿児島市	6,877,150,773	2,160,135,072	758,000,124	9,795,285,969	36,144,628	11,093,412	10,393,273	57,631,313	9,852,917,282	
2	薩摩川内市	1,146,150,076	319,920,714	124,766,173	1,590,836,963	12,225,828	3,504,473	3,811,109	19,541,410	1,610,378,373	
3	鹿屋市	1,333,860,645	559,460,519	176,933,437	2,070,254,601	7,158,797	3,021,663	2,222,620	12,403,080	2,082,657,681	
4	枕崎市	378,303,593	121,952,323	47,686,377	547,942,293	3,477,013	1,120,908	1,048,929	5,646,850	553,589,143	
5	いちき串木野市	390,617,718	91,744,974	33,888,604	516,251,296	4,625,251	1,007,380	1,025,335	6,657,966	522,909,262	
6	阿久根市	251,568,553	74,832,533	18,250,770	344,651,856	2,019,242	588,565	336,501	2,944,308	347,596,164	
7	出水市	780,590,720	226,283,434	89,712,843	1,096,586,997	6,159,137	1,720,883	1,614,817	9,494,837	1,106,081,834	
8	伊佐市	398,024,402	100,745,909	36,965,276	535,735,587	3,323,292	922,555	753,718	4,999,565	540,735,152	
9	指宿市	836,757,364	223,083,759	93,034,567	1,152,875,690	7,742,143	2,028,985	1,940,644	11,711,772	1,164,587,462	
10	南さつま市	510,037,750	156,793,090	53,337,043	720,167,883	4,649,887	1,438,981	1,206,380	7,295,248	727,463,131	
11	霧島市	1,596,380,567	485,673,554	156,061,350	2,238,115,471	10,461,337	3,270,670	2,611,098	16,343,105	2,254,458,576	
12	奄美市	491,854,990	162,680,106	83,678,568	738,213,664	2,570,442	911,981	977,995	4,460,418	742,674,082	
13	西之表市	290,717,482	79,446,931	40,659,571	410,823,984	2,383,337	648,986	642,156	3,674,479	414,498,463	
14	垂水市	215,989,454	66,560,064	21,950,979	304,500,497	3,128,315	945,438	675,503	4,749,256	309,249,753	
19	南九州市	765,541,741	220,208,098	105,121,489	1,090,871,328	4,116,644	1,159,466	1,165,991	6,442,101	1,097,313,429	
28	日置市	646,898,964	232,090,465	60,177,338	939,166,767	5,897,982	1,935,512	1,298,069	9,131,563	948,298,330	
37	さつま町	289,146,368	105,391,006	29,323,374	423,860,748	2,774,253	1,031,139	764,466	4,569,858	428,430,606	
48	長島町	183,212,591	91,464,189	36,928,580	311,605,360	817,460	444,259	331,079	1,592,798	313,198,158	
50	始良市	996,680,319	336,016,109	56,430,465	1,389,126,893	6,772,912	2,313,502	1,206,761	10,293,175	1,399,420,068	
55	湧水町	135,467,533	40,670,488	12,026,150	188,164,171	1,447,891	427,139	331,600	2,206,630	190,370,801	
61	曾於市	652,993,432	151,922,842	62,657,168	867,573,442	4,546,098	1,067,509	956,503	6,570,110	874,143,552	
65	志布志市	501,291,717	168,113,198	77,410,976	746,815,891	4,168,764	1,426,454	1,459,819	7,055,037	753,870,928	
68	大崎町	207,603,877	77,321,567	25,967,217	310,892,661	1,108,063	368,418	298,553	1,775,034	312,667,695	
70	東串良町	144,041,195	52,941,370	24,760,841	221,743,406	481,485	192,259	192,250	865,994	222,609,400	
71	肝付町	181,780,282	85,398,652	27,807,835	294,986,769	1,586,683	716,690	525,569	2,828,942	297,815,711	
74	錦江町	141,859,259	44,565,295	20,543,023	206,967,577	820,556	260,815	233,879	1,315,250	208,282,827	
77	南大隅町	130,860,921	36,174,089	15,533,303	182,568,313	667,571	182,675	183,150	1,033,396	183,601,709	
78	中種子町	191,131,912	22,852,586	16,498,429	230,482,927	1,127,916	125,156	221,349	1,474,421	231,957,348	
79	南種子町	94,510,284	34,068,574	14,236,231	142,815,089	363,154	132,835	102,973	598,962	143,414,051	
81	屋久島町	196,743,550	73,188,135	28,590,868	298,522,553	1,026,403	386,776	316,735	1,729,914	300,252,467	
82	大和村	14,270,558	6,453,205	1,986,363	22,710,126	37,133	16,825	9,408	63,366	22,773,492	
83	宇検村	20,176,639	7,720,890	2,969,180	30,866,709	44,435	17,856	16,200	78,491	30,945,200	
84	瀬戸内町	91,390,669	38,899,103	14,468,345	144,758,117	701,931	303,938	258,435	1,264,304	146,022,421	
86	龍郷町	62,717,532	31,940,773	9,966,330	104,624,635	242,489	127,966	83,300	453,755	105,078,390	
88	喜界町	126,039,673	43,548,926	17,327,931	186,916,530	899,462	317,040	257,165	1,473,667	188,390,197	
89	徳之島町	117,448,649	50,071,948	16,803,342	184,323,939	280,936	122,687	73,071	476,694	184,800,633	
90	天城町	72,526,577	30,791,074	10,650,313	113,967,964	0	0	0	0	113,967,964	
91	伊仙町	72,740,857	20,144,609	11,386,295	104,271,761	716,284	189,741	206,908	1,112,933	105,384,694	
92	和泊町	150,724,295	57,171,477	19,201,698	227,097,470	1,041,362	380,955	255,596	1,677,913	228,775,383	
93	知名町	135,376,296	53,961,472	21,321,038	210,658,806	1,025,280	405,376	310,715	1,741,371	212,400,177	
94	与論町	91,022,806	50,554,167	23,361,345	164,938,318	838,128	361,913	284,941	1,484,982	166,423,300	
95	三島村	6,309,827	3,267,854	814,219	10,391,900	3,355	2,185	1,560	7,100	10,399,000	
96	十島村	13,938,100	7,104,000	2,442,900	23,485,000	0	0	0	0	23,485,000	
301	医師	441,167,500	77,131,200	58,593,100	0	0	0	0	0	576,891,800	
302	歯科医師	609,612,572	192,719,000	77,061,900	0	0	0	0	0	879,393,472	



(単位：円)

国 庫 支 出 金								保 険 者 番 号
災 害 臨 時 事 務 費 療 養 給 付 費 等 金 特 例 補 助 金	事 務 費 金	療 養 給 付 費 金	高 額 医 療 費 特 定 健 康 出 産 育 児 共 同 事 業 査 補 時 金 負 担 金 助 金	特 定 健 康 出 産 育 児 査 補 時 金	出 産 育 児 時 金	児 等 金	そ の 他	
496,000	8,279,485	40,801,672,358	1,315,166,771	274,862,000	10,652,000	—	—	—
627,000	7,986,960	40,848,547,653	1,385,277,450	275,369,000	25,335,884	—	—	—
668,000	8,027,532	39,793,670,977	1,549,669,674	275,278,000	48,796,760	—	—	—
1,181,000	8,033,631	39,759,160,903	1,446,984,508	267,758,000	208,844,000	—	—	—
1,161,000	7,684,130	486,476,860	4,115,000	2,387,000	7,875,000	—	509,698,990	—
85,000	—	—	—	—	—	—	85,000	1
0	—	—	—	—	—	—	—	2
0	—	—	—	—	—	—	—	3
0	—	—	—	—	—	—	—	4
0	—	—	—	—	—	—	—	5
0	—	—	—	—	—	—	—	6
0	—	—	—	—	—	—	—	7
0	—	—	—	—	—	—	—	8
0	—	—	—	—	—	—	—	9
0	—	—	—	—	—	—	—	10
72,000	—	—	—	—	—	—	72,000	11
0	—	—	—	—	—	—	—	12
0	—	—	—	—	—	—	—	13
0	—	—	—	—	—	—	—	14
0	—	—	—	—	—	—	—	19
0	—	—	—	—	—	—	—	28
0	—	—	—	—	—	—	—	37
0	—	—	—	—	—	—	—	48
0	—	—	—	—	—	—	—	50
0	—	—	—	—	—	—	—	55
0	—	—	—	—	—	—	—	61
0	—	—	—	—	—	—	—	65
0	—	—	—	—	—	—	—	68
957,000	—	—	—	—	—	—	957,000	70
0	—	—	—	—	—	—	—	71
0	—	—	—	—	—	—	—	74
0	—	—	—	—	—	—	—	77
0	—	—	—	—	—	—	—	78
0	—	—	—	—	—	—	—	79
0	—	—	—	—	—	—	—	81
0	—	—	—	—	—	—	—	82
0	—	—	—	—	—	—	—	83
0	—	—	—	—	—	—	—	84
0	—	—	—	—	—	—	—	86
0	—	—	—	—	—	—	—	88
0	—	—	—	—	—	—	—	89
47,000	—	—	—	—	—	—	47,000	90
0	—	—	—	—	—	—	—	91
0	—	—	—	—	—	—	—	92
0	—	—	—	—	—	—	—	93
0	—	—	—	—	—	—	—	94
0	—	—	—	—	—	—	—	95
0	—	—	—	—	—	—	—	96
—	2,811,348	150,290,325	3,163,000	686,000	1,365,000	0	158,315,673	301
—	4,872,782	336,186,535	952,000	1,701,000	6,510,000	0	350,222,317	302

## 第2表 経理状況(収入)その2

保険者番号	保険者名	前期高齢者 交付金	都道府県支出金				
			保険給付費 等交付金 (普通交付金)	保険給付費等交付金(特別交付金)			
				保険者努力支援分	特別調整交付金分	都道府県繰入金 (2号分)	特定健康診査等負 担金(市町村分)
	平成26年度	48,010,147,957	—	—	—	—	—
	平成27年度	49,715,388,953	—	—	—	—	—
	平成28年度	51,131,555,562	—	—	—	—	—
	平成29年度	57,157,946,676	—	—	—	—	—
	平成30年度	0	147,422,824,071	549,344,000	3,442,016,000	908,954,000	501,478,000
1	鹿児島市	0	47,452,541,516	172,719,000	791,700,000	138,354,000	126,230,000
2	薩摩川内市	0	8,054,644,746	30,233,000	238,645,000	27,189,000	41,200,000
3	鹿屋市	0	7,950,948,958	32,358,000	155,907,000	26,169,000	28,300,000
4	枕崎市	0	2,593,944,781	9,095,000	57,120,000	33,731,000	9,878,000
5	いちき串木野市	0	2,921,834,303	10,203,000	66,493,000	29,461,000	13,480,000
6	阿久根市	0	2,288,197,479	6,384,000	66,074,000	21,656,000	5,742,000
7	出水市	0	5,385,798,291	19,514,000	313,643,000	105,512,000	15,992,000
8	伊佐市	0	2,908,134,580	9,618,000	56,826,000	19,082,000	6,550,000
9	指宿市	0	4,760,631,232	18,178,000	124,203,000	42,518,000	15,854,000
10	南さつま市	0	4,006,541,305	13,084,000	140,649,000	27,154,000	15,924,000
11	霧島市	0	10,676,769,736	37,589,000	344,510,000	56,771,000	40,674,000
12	奄美市	0	3,574,052,421	15,871,000	111,373,000	23,629,000	10,294,000
13	西之表市	0	1,513,234,165	6,542,000	47,666,000	12,779,000	5,000,000
14	垂水市	0	1,504,835,344	4,682,000	32,115,000	7,893,000	8,224,000
19	南九州市	0	4,093,097,094	16,914,000	71,280,000	28,991,000	16,440,000
28	日置市	0	4,387,344,904	16,126,000	96,741,000	31,851,000	8,680,000
37	さつま町	0	2,264,285,679	8,514,000	34,889,000	7,476,000	8,000,000
48	長島町	0	1,305,796,052	3,614,000	105,058,000	44,960,000	3,044,000
50	始良市	0	6,737,392,011	25,449,000	116,403,000	39,622,000	26,000,000
55	湧水町	0	1,086,453,067	3,379,000	10,445,000	6,771,000	3,352,000
61	曾於市	0	3,867,701,066	15,397,000	45,491,000	16,344,000	13,170,000
65	志布志市	0	2,958,334,609	12,302,000	70,493,000	25,667,000	18,280,000
68	大崎町	0	1,321,326,060	5,024,000	11,669,000	5,928,000	5,070,000
70	東串良町	0	678,268,592	2,400,000	16,047,000	6,052,000	2,372,000
71	肝付町	0	1,599,948,942	6,532,000	20,200,000	9,664,000	5,464,000
74	錦江町	0	933,289,636	3,801,000	15,952,000	2,841,000	3,684,000
77	南大隅町	0	943,175,354	3,168,000	14,606,000	13,291,000	3,086,000
78	中種子町	0	806,866,968	3,243,000	21,424,000	4,736,000	3,074,000
79	南種子町	0	574,706,086	2,301,000	9,171,000	7,206,000	2,304,000
81	屋久島町	0	1,247,997,005	5,481,000	10,355,000	7,345,000	4,718,000
82	大和村	0	151,379,151	452,000	3,402,000	1,265,000	718,000
83	宇検村	0	167,695,903	625,000	19,593,000	2,856,000	630,000
84	瀬戸内町	0	879,799,353	3,506,000	66,133,000	5,569,000	3,028,000
86	龍郷町	0	583,998,879	2,162,000	12,112,000	1,570,000	3,408,000
88	喜界町	0	755,052,985	2,562,000	2,782,000	3,163,000	2,312,000
89	徳之島町	0	1,102,932,641	5,060,000	25,470,000	3,077,000	3,888,000
90	天城町	0	759,470,922	3,007,000	16,776,000	9,103,000	2,516,000
91	伊仙町	0	766,898,042	3,364,000	30,309,000	8,359,000	4,174,000
92	和泊町	0	606,201,587	3,122,000	8,820,000	7,521,000	4,490,000
93	知名町	0	645,827,914	2,831,000	12,935,000	4,444,000	3,262,000
94	与論町	0	481,461,643	2,560,000	20,381,000	20,378,000	2,290,000
95	三島村	0	48,040,634	119,000	471,000	5,311,000	210,000
96	十島村	0	75,972,435	259,000	5,684,000	5,695,000	472,000
301	医師	0	0	0	0	0	0
302	歯科医師	0	0	0	0	0	0

保険給付費等交付金(特別交付金)計	財 政 安 定 化 基 金 交 付 金	特 定 健 康 診 查 等 負 担 金 (国保組合分)	そ の 他	計	連 合 会 支 出 金	高 額 医 療 費 共 同 事 業 交 付 金
—	—	—	—	—	0	5,297,657,150
—	—	—	—	—	0	5,588,403,861
—	—	—	—	—	0	6,253,413,749
—	—	—	—	—	0	5,851,381,170
5,401,792,000	0	0	10,106,000	152,834,722,071	0	80,399,000
1,229,003,000	0	0	0	48,681,544,516	0	—
337,267,000	0	0	0	8,391,911,746	0	—
242,734,000	0	0	0	8,193,682,958	0	—
109,824,000	0	0	0	2,703,768,781	0	—
119,637,000	0	0	0	3,041,471,303	0	—
99,856,000	0	0	0	2,388,053,479	0	—
454,661,000	0	0	0	5,840,459,291	0	—
92,076,000	0	0	0	3,000,210,580	0	—
200,753,000	0	0	178,000	4,961,562,232	0	—
196,811,000	0	0	0	4,203,352,305	0	—
479,544,000	0	0	0	11,156,313,736	0	—
161,167,000	0	0	31,000	3,735,250,421	0	—
71,987,000	0	0	0	1,585,221,165	0	—
52,914,000	0	0	160,000	1,557,909,344	0	—
133,625,000	0	0	0	4,226,722,094	0	—
153,398,000	0	0	6,399,000	4,547,141,904	0	—
58,879,000	0	0	1,951,000	2,325,115,679	0	—
156,676,000	0	0	0	1,462,472,052	0	—
207,474,000	0	0	763,000	6,945,629,011	0	—
23,947,000	0	0	50,000	1,110,450,067	0	—
90,402,000	0	0	73,000	3,958,176,066	0	—
126,742,000	0	0	0	3,085,076,609	0	—
27,691,000	0	0	71,000	1,349,088,060	0	—
26,871,000	0	0	0	705,139,592	0	—
41,860,000	0	0	97,000	1,641,905,942	0	—
26,278,000	0	0	104,000	959,671,636	0	—
34,151,000	0	0	67,000	977,393,354	0	—
32,477,000	0	0	0	839,343,968	0	—
20,982,000	0	0	0	595,688,086	0	—
27,899,000	0	0	0	1,275,896,005	0	—
5,837,000	0	0	0	157,216,151	0	—
23,704,000	0	0	32,000	191,431,903	0	—
78,236,000	0	0	0	958,035,353	0	—
19,252,000	0	0	0	603,250,879	0	—
10,819,000	0	0	0	765,871,985	0	—
37,495,000	0	0	0	1,140,427,641	0	—
31,402,000	0	0	130,000	791,002,922	0	—
46,206,000	0	0	0	813,104,042	0	—
23,953,000	0	0	0	630,154,587	0	—
23,472,000	0	0	0	669,299,914	0	—
45,609,000	0	0	0	527,070,643	0	—
6,111,000	0	0	0	54,151,634	0	—
12,110,000	0	0	0	88,082,435	0	—
0	0	0	0	0	0	50,049,000
0	0	0	0	0	0	30,350,000

## 第2表 経理状況(収入)その3

保険者番号	保険者名	繰 入 金							計
		一 般 会 計							
		保 険 基 盤 安 定 ( 軽 減 分 )	保 険 基 盤 安 定 ( 支 援 分 )	職 員 給 与 費 等	出 産 育 児 等 一 時 金	財 政 安 定 化 支 援 事 業	そ の 他		
	平成 26 年度	7,206,183,434	1,471,661,567	1,343,153,128	561,023,647	3,491,816,000	6,202,052,281	20,275,890,057	
	平成 27 年度	7,292,711,129	3,648,037,107	1,330,758,915	528,934,064	3,409,442,000	6,336,767,897	22,546,651,112	
	平成 28 年度	7,240,798,811	3,654,935,673	1,297,420,372	459,396,310	3,510,144,000	6,318,175,980	22,480,871,146	
	平成 29 年度	7,060,340,236	3,629,972,069	1,349,368,370	403,220,368	3,405,579,000	4,823,130,515	20,671,610,558	
	平成 30 年度	7,074,643,764	3,639,402,613	1,434,419,828	368,998,124	3,392,095,000	4,284,622,883	20,194,182,212	
1	鹿 児 島 市	2,197,861,036	1,110,325,618	121,617,245	117,496,000	1,103,916,000	2,196,084,000	6,847,299,899	
2	薩 摩 川 内 市	398,755,525	199,094,075	0	17,888,000	160,783,000	42,000,000	818,520,600	
3	鹿 屋 市	501,278,410	253,425,633	48,410,000	32,664,000	187,163,000	0	1,022,941,043	
4	枕 崎 市	117,419,860	58,737,129	14,627,000	5,320,000	57,966,000	40,000,000	294,069,989	
5	いちき串木野市	124,038,274	65,131,794	12,181,198	2,778,666	65,810,000	0	269,939,932	
6	阿 久 根 市	113,466,368	48,589,084	46,230,712	3,629,333	50,306,000	105,000,000	367,221,497	
7	出 水 市	239,386,025	126,863,250	105,869,917	11,954,020	98,095,000	0	582,168,212	
8	伊 佐 市	145,742,500	68,330,228	91,002,386	4,448,000	70,139,000	0	379,662,114	
9	指 宿 市	209,858,535	116,012,433	18,647,093	12,537,613	111,309,000	150,000,000	618,364,674	
10	南 さ つ ま 市	179,252,850	88,233,818	105,085,728	4,189,333	99,298,000	99,223,500	575,283,229	
11	霧 島 市	501,763,755	266,015,287	112,322,889	24,668,748	259,865,000	825,287,717	1,989,923,396	
12	奄 美 市	217,110,368	103,015,045	133,478,527	12,066,126	94,003,000	250,000,000	809,673,066	
13	西 之 表 市	80,364,350	43,528,897	59,391,023	3,891,360	34,010,000	0	221,185,630	
14	垂 水 市	80,158,666	39,348,021	9,095,232	2,800,000	38,344,000	36,000,000	205,745,919	
19	南 九 州 市	183,659,560	103,309,703	10,601,832	6,989,333	122,324,000	0	426,884,428	
28	日 置 市	184,029,482	103,721,217	0	7,280,000	101,076,000	100,000,000	496,106,699	
37	さ つ ま 町	91,343,000	48,689,448	46,312,000	4,459,000	56,004,000	0	246,807,448	
48	長 島 町	49,932,850	28,843,638	38,091,467	6,720,000	17,678,000	0	141,265,955	
50	始 良 市	314,803,375	165,031,883	30,000,000	14,840,000	138,840,000	110,000,000	773,515,258	
55	湧 水 町	45,504,480	23,623,953	3,534,661	1,400,000	24,963,000	0	99,026,094	
61	曾 於 市	178,936,950	96,438,733	65,125,042	9,218,000	101,889,000	150,000,000	601,607,725	
65	志 布 志 市	148,724,110	80,954,405	23,000,000	8,960,000	56,721,000	0	318,359,515	
68	大 崎 町	70,293,060	37,223,232	3,922,000	2,240,000	29,150,000	0	142,828,292	
70	東 串 良 町	30,481,514	19,430,457	8,254,000	3,640,000	10,213,000	20,000,000	92,018,971	
71	肝 付 町	77,353,796	39,237,968	10,563,000	4,189,000	33,461,000	64,146,000	228,950,764	
74	錦 江 町	44,280,540	24,628,260	7,965,000	2,533,460	25,045,000	0	104,452,260	
77	南 大 隅 町	46,353,300	22,198,798	7,007,000	1,120,000	19,041,000	0	95,720,098	
78	中 種 子 町	43,140,965	22,398,507	18,860,000	2,520,000	16,338,000	0	103,257,472	
79	南 種 子 町	31,032,686	15,518,696	62,657,000	2,520,000	11,988,000	19,897,000	143,613,382	
81	屋 久 島 町	77,608,300	39,005,101	30,862,000	6,927,000	31,409,000	0	185,811,401	
82	大 和 村	6,516,156	3,261,657	11,019,000	0	4,021,000	0	24,817,813	
83	宇 検 村	9,234,699	4,442,645	14,270,000	0	5,294,000	1,538,000	34,779,344	
84	瀬 戸 内 町	41,620,500	20,251,187	41,046,968	2,520,000	22,118,000	17,000,000	144,556,655	
86	龍 郷 町	27,052,450	13,858,067	18,003,000	1,680,000	11,360,000	45,224,483	117,178,000	
88	喜 界 町	37,349,290	21,389,426	39,488,405	3,309,132	17,906,000	0	119,442,253	
89	徳 之 島 町	59,130,360	27,529,864	6,721,000	5,333,000	28,213,000	0	126,927,224	
90	天 城 町	34,837,879	16,379,630	3,901,000	1,400,000	20,330,000	0	76,848,509	
91	伊 仙 町	42,330,100	16,841,704	6,442,760	2,800,000	21,590,000	0	90,004,564	
92	和 泊 町	33,628,068	20,323,706	23,140,000	2,800,000	10,761,000	0	90,652,774	
93	知 名 町	33,413,468	20,346,778	24,187,555	3,909,000	12,560,000	0	94,416,801	
94	与 論 町	22,023,184	14,464,814	1,486,188	3,080,000	9,683,000	13,222,183	63,959,369	
95	三 島 村	913,200	988,265	0	0	133,000	0	2,034,465	
96	十 島 村	2,659,920	2,420,559	0	280,000	979,000	0	6,339,479	
301	医 科 医 師	0	0	0	0	0	0	0	
302	歯 科 医 師	0	0	0	0	0	0	0	

(単位：円)

直 診 勘 定	そ の 他 の 収 入	基 金 等 繰 入 金	繰 越 金	合 計	保 険 者 番 号
0	516,097,976	642,841,950	4,043,688,444	—	
0	1,783,842,291	728,726,616	3,656,055,965	—	
0	1,083,623,880	834,462,955	2,487,803,255	—	
0	1,174,470,267	449,127,497	3,938,716,799	—	
0	1,257,947,855	922,097,039	5,261,709,508	214,191,331,236	
0	736,542,187	0	0	66,118,388,884	1
0	48,654,819	0	531,601,419	11,401,066,957	2
0	44,395,960	0	506,652,907	11,850,330,549	3
0	6,132,057	0	88,170,742	3,645,730,712	4
0	5,721,484	0	119,027,541	3,959,069,522	5
0	8,622,701	0	54,444,905	3,165,938,746	6
0	19,137,909	0	160,778,065	7,708,625,311	7
0	7,727,837	0	141,056,316	4,069,391,999	8
0	17,912,596	114,173,000	1,000	6,876,600,964	9
0	3,647,687	0	153,308,290	5,663,054,642	10
0	38,729,838	554,772,062	0	15,994,269,608	11
0	20,742,374	0	0	5,308,339,943	12
0	9,859,330	0	76,897,664	2,307,662,252	13
0	26,237,189	0	2,582,795	2,101,725,000	14
0	18,995,421	0	118,516,429	5,888,431,801	19
0	20,674,648	68,812,000	223,839,787	6,304,873,368	28
0	14,237,462	0	310,993,661	3,325,584,856	37
0	6,890,597	0	299,342,239	2,223,169,001	48
0	82,039,658	0	561,379,885	9,761,983,880	50
0	3,787,011	0	47,191,994	1,450,825,967	55
0	15,043,368	0	242,882,314	5,691,853,025	61
0	32,908,032	0	307,347,844	4,497,562,928	65
0	2,514,739	0	33,181,330	1,840,280,116	68
0	2,875,137	0	80,046,685	1,103,646,785	70
0	9,778,591	0	154,258,359	2,332,709,367	71
0	1,455,877	0	40,515,127	1,314,377,727	74
0	1,590,057	19,960,000	22,670,825	1,300,936,043	77
0	6,320,383	0	12,792,258	1,193,671,429	78
0	1,583,287	5,300,000	0	889,598,806	79
0	2,419,002	0	0	1,764,378,875	81
0	695,194	0	16,682,495	222,185,145	82
0	5,708,870	0	587,739	263,453,056	83
0	5,093,647	0	9,021,567	1,262,729,643	84
0	2,019,649	0	25,057,629	852,584,547	86
0	2,255,670	0	1,418,798	1,077,378,903	88
0	2,397,057	20,000,000	4,043,364	1,478,595,919	89
0	1,279,500	9,848,000	166,361,692	1,159,355,587	90
0	8,672,431	10,769,000	107,117	1,028,041,848	91
0	1,693,553	0	35,166,318	986,442,615	92
0	4,791,400	0	23,046,825	1,003,955,117	93
0	1,020,566	0	0	758,473,878	94
0	72,642	10,912,000	3,159,974	80,729,715	95
0	671,463	20,550,977	65,648	139,195,002	96
0	2,301,355	87,000,000	31,796,574	906,354,402	301
0	2,097,620	0	655,713,387	1,917,776,796	302

### 第3表 経理状況(支出)その1

保険者番号	保険者名	総務費	保 険					
			一 般 被					
			療養給付費	療養費	小計	高額療養費	高介護療養費	額算費
	平成26年度	1,867,408,934	122,631,518,098	1,354,625,914	123,986,144,012	18,124,706,853	4,061,791	568,640
	平成27年度	1,811,396,417	126,803,229,055	1,348,727,296	128,151,956,351	19,564,460,255	7,996,808	198,380
	平成28年度	1,793,118,134	124,461,318,690	1,228,618,151	125,689,936,841	20,144,769,622	10,387,121	420,336
	平成29年度	1,971,204,253	124,879,837,366	1,132,574,282	126,012,411,648	20,218,729,516	10,592,794	362,710
	平成30年度	1,801,704,274	125,265,578,130	1,078,080,594	126,343,658,724	20,546,589,755	10,112,637	302,570
1	鹿児島市	299,815,199	40,033,462,684	415,872,782	40,449,335,466	6,608,741,757	5,603,368	0
2	薩摩川内市	24,434,889	6,816,078,268	41,495,025	6,857,573,293	1,113,458,669	547,534	108,550
3	鹿屋市	45,064,457	6,709,413,448	52,300,251	6,761,713,699	1,041,052,306	31,067	0
4	枕崎市	13,867,613	2,182,616,319	20,237,185	2,202,853,504	352,328,615	0	50,460
5	いちき串木野市	29,057,036	2,452,236,133	20,619,100	2,472,855,233	408,228,784	336,804	0
6	阿久根市	51,286,254	1,926,618,629	16,817,378	1,943,436,007	301,285,023	100,402	0
7	出水市	108,990,150	4,638,424,574	51,468,256	4,689,892,830	633,145,993	85,770	0
8	伊佐市	95,146,830	2,443,966,096	11,057,607	2,455,023,703	414,553,500	59,038	0
9	指宿市	25,438,662	4,026,533,936	31,851,802	4,058,385,738	652,097,962	62,615	0
10	南さつま市	106,165,140	3,386,132,537	21,681,691	3,407,814,228	552,478,231	105,349	0
11	霧島市	94,996,882	8,962,181,596	74,950,964	9,037,132,560	1,535,794,076	840,734	0
12	奄美市	142,615,452	2,989,141,744	18,594,191	3,007,735,935	530,561,270	10,389	63,560
13	西之表市	66,310,446	1,225,086,768	17,723,589	1,242,810,357	225,251,434	0	0
14	垂水市	15,938,892	1,267,397,133	13,589,451	1,280,986,584	206,512,430	1,958	0
19	南九州市	11,678,791	3,456,169,115	23,825,846	3,479,994,961	576,292,378	82,483	0
28	日置市	30,991,988	3,720,212,238	28,151,222	3,748,363,460	592,739,250	424,204	0
37	さつま町	11,793,870	1,935,059,679	8,335,320	1,943,394,999	306,038,180	155,038	0
48	長島町	49,302,138	1,143,671,140	7,891,887	1,151,563,027	146,455,482	0	0
50	始良市	40,522,591	5,661,897,186	58,423,633	5,720,320,819	925,503,013	379,750	0
55	湧水町	4,898,115	910,814,841	5,386,329	916,201,170	159,964,985	131,867	0
61	曾於市	63,037,427	3,267,772,249	27,826,290	3,295,598,539	540,847,166	320,452	0
65	志布志市	34,579,427	2,496,774,980	22,203,527	2,518,978,507	404,751,121	83,616	0
68	大崎町	4,832,046	1,121,201,902	7,205,917	1,128,407,819	179,882,174	84,651	0
70	東串良町	4,963,665	579,845,738	4,486,053	584,331,791	90,420,644	62,296	0
71	肝付町	10,897,639	1,355,484,695	7,726,598	1,363,211,293	225,242,366	48,327	0
74	錦江町	4,592,282	782,882,692	5,251,269	788,133,961	131,150,766	88,991	0
77	南大隅町	6,015,398	782,427,982	4,139,314	786,567,296	148,474,839	3,580	0
78	中種子町	20,925,051	677,862,303	5,991,330	683,853,633	115,524,798	133,262	0
79	南種子町	63,095,169	483,323,186	1,736,588	485,059,774	84,605,964	169,931	0
81	屋久島町	37,668,819	1,044,593,740	3,605,535	1,048,199,275	191,850,787	34,045	0
82	大和村	11,276,411	127,494,846	349,826	127,844,672	22,687,369	0	0
83	宇検村	11,630,746	144,281,892	432,162	144,714,054	22,129,085	0	0
84	瀬戸内町	26,788,002	736,789,543	3,574,769	740,364,312	134,062,537	33,765	0
86	龍郷町	21,655,054	492,448,690	2,358,943	494,807,633	90,447,683	0	0
88	喜界町	40,809,615	635,628,192	4,212,130	639,840,322	106,705,464	22,095	0
89	徳之島町	7,302,167	893,883,262	5,854,608	899,737,870	178,724,298	69,256	0
90	天城町	7,453,187	622,602,453	2,323,886	624,926,339	131,591,198	0	0
91	伊仙町	11,682,144	629,783,926	4,806,525	634,590,451	120,302,555	0	80,000
92	和泊町	25,152,759	521,126,407	4,183,699	525,310,106	78,928,088	0	0
93	知名町	27,007,446	542,764,087	2,601,164	545,365,251	94,623,701	0	0
94	与論町	8,734,188	407,110,921	5,069,373	412,180,294	65,592,184	0	0
95	三島村	1,282,731	39,904,160	98,100	40,002,260	8,281,091	0	0
96	十島村	6,215,115	64,042,861	341,983	64,384,844	8,800,726	0	0
301	医師	37,953,282	464,252,196	3,835,741	468,087,937	50,642,165	0	0
302	歯科医師	37,839,109	464,181,163	7,591,755	471,772,918	37,837,648	0	0

給 付 費							
保 險 者 分							
出 産 育 児 諸 費	葬 祭 諸 費	育 児 諸 費	そ の 他	一 般 被 保 険 者 分 計	療 養 給 付 費	療 養 費	
856,920,711	63,266,000	0	6,947,000	143,042,615,007	—	—	
814,236,394	59,162,000	0	4,431,093	148,602,441,281	—	—	
703,423,085	61,071,000	0	11,662,336	146,621,670,341	—	—	
631,111,218	59,060,000	0	7,668,540	146,939,936,426	—	—	
594,558,863	55,617,000	0	9,913,000	147,560,752,549	985,185,764	6,980,998	
176,328,230	15,080,000	0	0	47,255,088,821	286,769,014	2,237,001	
26,832,000	2,920,000	0	0	8,001,440,046	58,005,636	271,573	
49,212,346	3,000,000	0	0	7,855,009,418	46,818,704	442,222	
7,980,000	1,080,000	0	0	2,564,292,579	28,378,122	95,124	
4,168,000	896,000	0	0	2,886,484,821	33,379,761	321,178	
5,382,226	830,000	0	0	2,251,033,658	26,619,100	81,882	
17,931,030	2,080,000	0	0	5,343,135,623	57,037,507	218,409	
6,672,000	1,280,000	0	0	2,877,588,241	25,850,130	9,352	
18,806,420	1,320,000	0	0	4,730,672,735	31,606,774	408,627	
6,284,000	1,560,000	0	0	3,968,241,808	31,052,151	114,496	
37,003,122	2,900,000	0	0	10,613,670,492	67,456,954	531,957	
18,291,570	1,265,000	0	0	3,557,927,724	11,460,273	16,139	
5,837,040	680,000	0	0	1,474,578,831	7,348,696	99,768	
4,200,000	700,000	0	0	1,492,400,972	19,619,776	193,035	
10,484,000	1,520,000	0	0	4,068,373,822	23,213,524	138,875	
10,871,520	1,316,000	0	0	4,353,714,434	30,377,286	468,244	
6,688,000	700,000	0	0	2,256,976,217	14,731,350	136,234	
10,070,890	440,000	0	0	1,308,529,399	4,636,074	71,312	
22,260,000	2,180,000	0	0	6,670,643,582	64,649,470	355,631	
2,100,000	340,000	0	0	1,078,738,022	7,498,923	44,939	
13,828,000	1,800,000	0	0	3,852,394,157	25,797,769	193,573	
13,543,178	1,370,000	0	0	2,938,726,422	20,982,979	131,321	
3,360,000	640,000	0	0	1,312,374,644	6,216,832	4,410	
5,460,000	100,000	0	0	680,374,731	2,634,980	0	
6,284,000	860,000	0	0	1,595,645,986	7,411,759	0	
3,800,190	280,000	0	0	923,453,908	4,410,967	29,315	
1,680,000	360,000	0	0	937,085,715	3,673,261	83,701	
3,780,000	460,000	0	0	803,751,693	4,109,948	49,035	
3,780,000	160,000	0	0	573,775,669	3,380,595	0	
10,391,000	560,000	0	0	1,251,035,107	3,150,189	51,276	
0	60,000	0	0	150,592,041	121,786	0	
0	60,000	0	0	166,903,139	231,651	0	
3,780,000	400,000	0	0	878,640,614	2,957,787	8,025	
2,520,000	160,000	0	0	587,935,316	858,657	0	
4,963,698	360,000	0	0	751,891,579	4,796,817	50,810	
7,999,942	680,000	0	0	1,087,211,366	5,476,670	0	
3,322,461	350,000	0	0	760,189,998	0	0	
4,200,000	520,000	0	0	759,693,006	7,460,460	28,783	
4,200,000	360,000	0	0	608,798,194	1,449,875	19,057	
5,864,000	260,000	0	0	646,112,952	1,286,439	73,514	
4,620,000	300,000	0	0	482,692,478	2,267,118	2,180	
1,680,000	0	0	0	49,963,351	0	0	
420,000	40,000	0	0	73,645,570	0	0	
4,200,000	1,750,000	0	3,875,000	528,555,102	0	0	
33,480,000	1,640,000	0	6,038,000	550,768,566	0	0	

### 第3表 経理状況(支出)その2

保険者番号	保険者名	給付						審査支払手数料	計
		小計	高額療養費	高介護養額合算費	移送費	退職被保険者分計	退職被保険者分計		
	平成26年度	—	1,078,997,369	202,952	46,000	—	361,895,330	—	
	平成27年度	—	1,064,520,526	444,672	0	—	363,026,931	—	
	平成28年度	—	768,643,682	482,448	0	—	393,744,895	—	
	平成29年度	—	414,747,890	343,753	0	—	397,506,779	—	
	平成30年度	992,166,762	209,023,283	254,796	0	1,201,444,841	393,663,445	149,155,860,835	
1	鹿児島市	289,006,015	57,627,262	167,496	0	346,800,773	125,498,697	47,727,388,291	
2	薩摩川内市	58,277,209	12,991,576	0	0	71,268,785	22,053,651	8,094,762,482	
3	鹿屋市	47,260,926	9,884,638	0	0	57,145,564	24,356,905	7,936,511,887	
4	枕崎市	28,473,246	7,906,984	0	0	36,380,230	7,238,054	2,607,910,863	
5	いちき串木野市	33,700,939	7,365,519	36,665	0	41,103,123	7,333,385	2,934,921,329	
6	阿久根市	26,700,982	9,183,680	0	0	35,884,662	5,782,267	2,292,700,587	
7	出水市	57,255,916	8,016,415	3,542	0	65,275,873	15,186,361	5,423,597,857	
8	伊佐市	25,859,482	7,732,540	0	0	33,592,022	7,267,012	2,918,447,275	
9	指宿市	32,015,401	5,256,289	0	0	37,271,690	12,786,657	4,780,731,082	
10	南さつま市	31,166,647	7,577,546	0	0	38,744,193	10,806,430	4,017,792,431	
11	霧島市	67,988,911	14,830,418	0	0	82,819,329	26,312,675	10,722,802,496	
12	奄美市	11,476,412	2,178,646	0	0	13,655,058	8,909,488	3,580,492,270	
13	西之表市	7,448,464	1,156,711	0	0	8,605,175	3,418,920	1,486,602,926	
14	垂水市	19,812,811	4,383,609	0	0	24,196,420	4,105,712	1,520,703,104	
19	南九州市	23,352,399	4,256,744	13,808	0	27,622,951	11,001,226	4,106,997,999	
28	日置市	30,845,530	7,419,803	0	0	38,265,333	12,366,422	4,404,346,189	
37	さつま町	14,867,584	2,198,798	0	0	17,066,382	6,043,015	2,280,085,614	
48	長島町	4,707,386	500,542	0	0	5,207,928	3,885,818	1,317,623,145	
50	始良市	65,005,101	15,460,359	33,285	0	80,498,745	18,502,462	6,769,644,789	
55	湧水町	7,543,862	797,181	0	0	8,341,043	2,877,331	1,089,956,396	
61	曾於市	25,991,342	5,005,837	0	0	30,997,179	10,428,556	3,893,819,892	
65	志布志市	21,114,300	4,597,235	0	0	25,711,535	8,020,128	2,972,458,085	
68	大崎町	6,221,242	1,462,611	0	0	7,683,853	3,795,606	1,323,854,103	
70	東串良町	2,634,980	574,806	0	0	3,209,786	2,071,392	685,655,909	
71	肝付町	7,411,759	1,226,742	0	0	8,638,501	4,443,577	1,608,728,064	
74	錦江町	4,440,282	936,510	0	0	5,376,792	2,502,977	931,333,677	
77	南大隅町	3,756,962	278,817	0	0	4,035,779	2,276,159	943,397,653	
78	中種子町	4,158,983	533,607	0	0	4,692,590	1,828,778	810,273,061	
79	南種子町	3,380,595	642,707	0	0	4,023,302	1,202,866	579,001,837	
81	屋久島町	3,201,465	312,663	0	0	3,514,128	2,065,511	1,256,614,746	
82	大和村	121,786	0	0	0	121,786	392,990	151,106,817	
83	宇検村	231,651	0	0	0	231,651	467,376	167,602,166	
84	瀬戸内町	2,965,812	141,084	0	0	3,106,896	2,984,098	884,731,608	
86	龍郷町	858,657	176,244	0	0	1,034,901	1,245,031	590,215,248	
88	喜界町	4,847,627	1,020,690	0	0	5,868,317	1,262,335	759,022,231	
89	徳之島町	5,476,670	1,633,525	0	0	7,110,195	1,925,503	1,096,247,064	
90	天城町	0	0	0	0	0	1,109,252	761,299,250	
91	伊仙町	7,489,243	3,095,436	0	0	10,584,679	1,281,756	771,559,441	
92	和泊町	1,468,932	0	0	0	1,468,932	1,744,725	612,011,851	
93	知名町	1,359,953	84,931	0	0	1,444,884	1,226,323	648,784,159	
94	与論町	2,269,298	574,578	0	0	2,843,876	1,054,650	486,591,004	
95	三島村	0	0	0	0	0	91,672	50,055,023	
96	十島村	0	0	0	0	0	178,557	73,824,127	
301	医師	0	0	0	0	0	1,653,026	530,208,128	
302	歯科医師	0	0	0	0	0	2,678,113	553,446,679	



国 民 健 康 保 險 事 業 費 納 付 金

医療給付費分			後期高齢者支援金等分			介護納付金分	計
一般被保険者分	退職被保険者分	医療給付費分計	一般被保険者分	退職被保険者分	後期高齢者支援金等分		
—	—	—	—	—	—	—	—
—	—	—	—	—	—	—	—
—	—	—	—	—	—	—	—
—	—	—	—	—	—	—	—
35,570,730,559	179,796,858	35,750,527,417	9,487,275,243	54,234,699	9,541,509,942	3,424,572,554	48,716,609,913
11,805,427,872	48,098,230	11,853,526,102	2,997,768,186	13,524,762	3,011,292,948	983,185,089	15,848,004,139
1,755,323,641	12,895,366	1,768,219,007	435,600,671	3,401,162	439,001,833	145,981,718	2,353,202,558
1,962,803,345	11,790,413	1,974,593,758	619,124,681	4,095,929	623,220,610	259,097,034	2,856,911,402
596,454,176	3,869,869	600,324,045	156,901,495	1,181,508	158,083,003	54,125,809	812,532,857
617,089,119	4,893,448	621,982,567	145,933,039	1,246,148	147,179,187	51,237,701	820,399,455
534,478,209	3,193,651	537,671,860	111,894,226	807,809	112,702,035	43,221,438	693,595,333
1,446,352,220	6,083,280	1,452,435,500	333,095,190	1,849,507	334,944,697	129,027,829	1,916,408,026
656,180,415	3,205,433	659,385,848	149,863,230	900,977	150,764,207	55,239,656	865,389,711
1,275,678,728	8,124,394	1,283,803,122	318,104,616	2,275,613	320,380,229	114,966,991	1,719,150,342
941,675,517	6,165,088	947,840,605	217,177,715	1,777,180	218,954,895	78,178,655	1,244,974,155
2,530,660,469	12,621,789	2,543,282,258	654,785,696	4,072,705	658,858,401	219,057,925	3,421,198,584
858,380,210	2,570,583	860,950,793	257,058,270	1,035,465	258,093,735	106,731,222	1,225,775,750
364,164,105	2,127,138	366,291,243	113,906,054	720,172	114,626,226	48,990,573	529,908,042
379,860,298	3,866,088	383,726,386	86,555,190	947,182	87,502,372	43,889,068	515,117,826
1,105,193,060	5,026,416	1,110,219,476	279,812,447	1,483,722	281,296,169	124,791,652	1,516,307,297
1,025,796,725	8,185,254	1,033,981,979	280,493,278	2,153,198	282,646,476	82,723,244	1,399,351,699
529,952,693	3,645,234	533,597,927	131,519,323	993,873	132,513,196	39,432,336	705,543,459
321,310,311	806,824	322,117,135	88,838,947	352,485	89,191,432	38,455,659	449,764,226
1,517,256,990	8,690,547	1,525,947,537	457,450,225	2,539,418	459,989,643	127,536,540	2,113,473,720
216,170,236	1,507,506	217,677,742	61,623,490	489,266	62,112,756	21,411,349	301,201,847
972,355,512	4,986,638	977,342,150	264,515,847	1,401,369	265,917,216	106,088,222	1,349,347,588
731,452,738	4,133,670	735,586,408	218,225,041	1,447,946	219,672,987	87,678,973	1,042,938,368
304,900,731	974,656	305,875,387	97,127,839	342,225	97,470,064	36,489,944	439,835,395
218,726,487	612,579	219,339,066	64,295,353	189,913	64,485,266	29,085,547	312,909,879
373,318,402	2,497,163	375,815,565	89,979,056	1,309,409	91,288,465	36,388,367	503,492,397
227,100,499	864,299	227,964,798	59,747,818	234,278	59,982,096	28,750,284	316,697,178
191,918,564	687,832	192,606,396	49,169,573	184,129	49,353,702	21,052,826	263,012,924
201,751,498	948,482	202,699,980	76,493,013	372,708	76,865,721	34,197,730	313,763,431
130,051,467	471,396	130,522,863	45,501,220	154,932	45,656,152	18,647,181	194,826,196
246,893,106	950,237	247,843,343	100,684,995	394,970	101,079,965	40,505,244	389,428,552
30,387,347	77,616	30,464,963	8,948,458	30,637	8,979,095	3,901,927	43,345,985
44,220,863	48,331	44,269,194	12,126,969	17,859	12,144,828	4,176,478	60,590,500
198,433,270	766,787	199,200,057	50,753,995	362,017	51,116,012	20,494,880	270,810,949
142,985,602	306,195	143,291,797	39,106,517	94,443	39,200,960	14,434,773	196,927,530
142,848,525	467,590	143,316,115	59,441,984	211,685	59,653,669	21,485,112	224,454,896
219,086,393	361,285	219,447,678	71,462,954	149,244	71,612,198	32,117,845	323,177,721
112,669,802	111,093	112,780,895	35,762,533	39,366	35,801,899	18,534,186	167,116,980
127,698,946	827,993	128,526,939	45,202,009	357,523	45,559,532	19,996,437	194,082,908
175,063,774	850,511	175,914,285	76,243,456	389,155	76,632,611	28,239,141	280,786,037
163,063,132	631,786	163,694,918	57,691,735	237,259	57,928,994	22,592,137	244,216,049
137,845,159	825,309	138,670,468	57,193,688	446,328	57,640,016	28,460,983	224,771,467
15,206,821	28,859	15,235,680	4,868,945	19,223	4,888,168	1,769,282	21,893,130
22,543,582	0	22,543,582	5,226,276	0	5,226,276	2,203,567	29,973,425
—	—	—	—	—	—	—	—
—	—	—	—	—	—	—	—

### 第3表 経理状況(支出)その3

保険者番号	保険者名	後期高齢者支援金等			前期高齢者納付金等			介護納付金	財政安定化基金拠出金	高額医療費共同業拠出金	保 健 事	
		後期高齢者支	事務費金	計	前期高齢者納	事務費金	計				特定健康診査等	保健事業費
	平成26年度	24,495,385,259	1,751,420	24,497,136,679	261,790,105	1,751,420	263,541,525	11,257,512,158	—	5,286,138,150	1,169,092,485	775,292,688
	平成27年度	24,171,770,720	1,621,535	24,173,392,255	405,573,137	1,667,863	407,241,000	10,137,237,403	—	5,577,092,861	1,156,381,972	767,083,709
	平成28年度	23,233,318,004	1,612,121	23,234,930,125	332,105,769	1,623,650	333,729,419	9,537,704,262	—	6,250,052,749	1,137,318,608	781,907,740
	平成29年度	22,823,708,102	1,629,703	22,825,337,805	198,615,393	1,573,810	200,189,203	9,300,894,668	—	5,846,508,099	1,095,091,195	794,358,092
	平成30年度	409,790,956	31,203	409,822,159	114,387,488	25,819	114,413,307	183,053,265	0	56,312,000	1,138,101,773	836,928,157
1	鹿児島市	—	—	—	—	—	—	—	0	—	277,613,447	128,314,320
2	薩摩川内市	—	—	—	—	—	—	—	0	—	102,466,508	51,721,473
3	鹿屋市	—	—	—	—	—	—	—	0	—	76,401,679	28,095,904
4	枕崎市	—	—	—	—	—	—	—	0	—	17,545,258	17,237,733
5	いちき串木野市	—	—	—	—	—	—	—	0	—	25,788,837	28,569,698
6	阿久根市	—	—	—	—	—	—	—	0	—	9,006,210	7,287,638
7	出水市	—	—	—	—	—	—	—	0	—	27,560,777	25,262,659
8	伊佐市	—	—	—	—	—	—	—	0	—	15,576,416	13,544,219
9	指宿市	—	—	—	—	—	—	—	0	—	37,169,786	32,907,780
10	南さつま市	—	—	—	—	—	—	—	0	—	33,908,222	37,734,987
11	霧島市	—	—	—	—	—	—	—	0	—	91,967,904	47,514,820
12	奄美市	—	—	—	—	—	—	—	0	—	29,652,700	25,725,377
13	西之表市	—	—	—	—	—	—	—	0	—	9,236,085	17,843,360
14	垂水市	—	—	—	—	—	—	—	0	—	17,019,649	4,240,715
19	南九州市	—	—	—	—	—	—	—	0	—	27,886,758	25,823,425
28	日置市	—	—	—	—	—	—	—	0	—	26,175,225	49,264,666
37	さつま町	—	—	—	—	—	—	—	0	—	29,383,792	12,898,468
48	長島町	—	—	—	—	—	—	—	0	—	6,752,062	11,200,171
50	始良市	—	—	—	—	—	—	—	0	—	63,004,198	30,210,115
55	湧水町	—	—	—	—	—	—	—	0	—	6,891,411	10,147,562
61	曾於市	—	—	—	—	—	—	—	0	—	26,800,271	32,153,630
65	志布志市	—	—	—	—	—	—	—	0	—	25,222,286	10,706,203
68	大崎町	—	—	—	—	—	—	—	0	—	14,474,801	5,929,554
70	東串良町	—	—	—	—	—	—	—	0	—	5,453,112	5,486,525
71	肝付町	—	—	—	—	—	—	—	0	—	9,205,604	6,600,823
74	錦江町	—	—	—	—	—	—	—	0	—	7,526,068	7,930,155
77	南大隅町	—	—	—	—	—	—	—	0	—	6,334,757	16,441,291
78	中種子町	—	—	—	—	—	—	—	0	—	6,660,340	15,224,723
79	南種子町	—	—	—	—	—	—	—	0	—	4,287,860	12,411,345
81	屋久島町	—	—	—	—	—	—	—	0	—	10,461,890	1,740,495
82	大和村	—	—	—	—	—	—	—	0	—	1,008,042	1,348,822
83	宇検村	—	—	—	—	—	—	—	0	—	1,850,729	3,556,639
84	瀬戸内町	—	—	—	—	—	—	—	0	—	20,370,401	3,535,938
86	龍郷町	—	—	—	—	—	—	—	0	—	3,031,049	7,091,847
88	喜界町	—	—	—	—	—	—	—	0	—	4,088,384	3,754,341
89	徳之島町	—	—	—	—	—	—	—	0	—	8,183,060	3,289,941
90	天城町	—	—	—	—	—	—	—	0	—	4,031,837	14,712,999
91	伊仙町	—	—	—	—	—	—	—	0	—	7,354,838	10,303,806
92	和泊町	—	—	—	—	—	—	—	0	—	6,595,235	5,603,261
93	知名町	—	—	—	—	—	—	—	0	—	5,817,864	7,908,755
94	与論町	—	—	—	—	—	—	—	0	—	4,770,264	12,238,850
95	三島村	—	—	—	—	—	—	—	0	—	892,883	0
96	十島村	—	—	—	—	—	—	—	0	—	1,693,680	553,513
301	医師	156,792,300	11,919	156,804,219	613,448	9,863	623,311	79,223,712	—	44,535,000	6,430,453	14,964,238
302	歯科医師	252,998,656	19,284	253,017,940	113,774,040	15,956	113,789,996	103,829,553	—	11,777,000	14,549,141	27,895,373

(単位：円)

業 費		保険給付費等 交付金償還金	直 繰	診 出	勘 定 金	基 金 等 積 立 金	公 債	費 其 他 の 支 出	前 年 度 繰 上 金	合 計	収 支 差 引 額	5月31日現在基 金等保有額	保 険 者 番 号
健 康 管 理 費	計												
22,904,343	1,967,289,516	—	98,091,000	469,851,711	22,890,276	2,583,173,413	4,230,317,483	—	—	3,211,764,002			
20,795,157	1,944,260,838	—	177,322,000	401,088,542	22,081,035	2,701,120,196	5,669,088,412	—	—	2,924,446,865			
21,139,776	1,940,366,124	—	128,340,000	213,884,683	22,338,903	1,662,904,307	7,050,783,064	—	—	2,620,343,345			
22,613,495	1,912,062,782	—	147,584,000	931,101,111	22,256,105	1,931,196,023	6,356,702,403	—	—	3,608,548,033			
22,079,731	1,997,109,661	0	139,418,000	2,304,705,098	12,177,194	3,989,535,006	4,576,944,167	213,457,664,879	733,666,357	5,199,789,868			
0	405,927,767	0	0	0	0	1,183,901,499	3,768,160,001	69,233,196,896	-3,114,808,012	0	1		
0	154,187,981	0	83,821,000	300,118,000	0	212,368,089	0	11,222,894,999	178,171,958	498,257,000	2		
0	104,497,583	0	0	437,572,000	0	243,690,295	0	11,624,247,624	226,082,925	643,135,782	3		
3,555,352	38,338,343	0	2,295,000	64,000,000	0	91,129,340	0	3,630,074,016	15,656,696	64,000,000	4		
0	54,358,535	0	0	16,458	16,406	74,700,704	0	3,913,469,923	45,599,599	407,054,401	5		
0	16,293,848	0	1,595,000	266	0	53,726,680	0	3,109,197,968	56,740,778	99,654	6		
0	52,823,436	0	0	41,820,787	0	123,405,246	0	7,667,045,502	41,579,809	295,177,549	7		
0	29,120,635	0	0	72,550,933	0	78,271,397	0	4,058,926,781	10,465,218	72,550,933	8		
0	70,077,566	0	0	13,100	0	131,442,769	0	6,726,853,521	149,747,443	410,930,329	9		
0	71,643,209	0	755,000	51,257,940	12,000,000	91,625,671	0	5,596,213,546	66,841,096	217,253,329	10		
0	139,482,724	0	0	713,005,109	0	203,059,858	396,172,063	15,690,717,716	303,551,892	158,233,047	11		
18,524,379	73,902,456	0	7,932,000	400	107,397	98,074,829	399,389,920	5,528,290,474	-219,950,531	1,104,857	12		
0	27,079,445	0	0	38,449,000	0	24,111,255	0	2,172,461,114	135,201,138	60,894,000	13		
0	21,260,364	0	0	0	0	24,024,482	0	2,097,044,668	4,680,332	0	14		
0	53,710,183	0	0	65,733,355	0	86,750,403	0	5,841,178,028	47,253,773	117,569,134	19		
0	75,439,891	0	0	135,954,394	0	94,581,820	0	6,140,665,981	164,207,387	343,278,723	28		
0	42,282,260	0	0	20,036,592	0	79,626,945	0	3,139,368,740	186,216,116	164,466,726	37		
0	17,952,233	0	0	143,616	0	55,782,691	0	1,890,568,049	332,600,952	120,153,730	48		
0	93,214,313	0	9,810,000	2,000	7,406	178,815,142	0	9,205,489,961	556,493,919	100,802,000	50		
0	17,038,973	0	0	2,360,370	0	20,280,546	0	1,435,736,247	15,089,720	8,763,370	55		
0	58,953,901	0	0	50,000,000	0	128,049,796	0	5,543,208,604	148,644,421	107,411,682	61		
0	35,928,489	0	0	110,000,000	30	78,083,535	0	4,273,987,934	223,574,994	110,001,007	65		
0	20,404,355	0	0	262,984	0	35,838,474	0	1,825,027,357	15,252,759	224,270,530	68		
0	10,939,637	0	0	22,813,818	15,890	31,968,910	0	1,069,267,708	34,379,077	104,873,212	70		
0	15,806,427	0	10,905,000	0	0	129,216,865	0	2,279,046,392	53,662,975	0	71		
0	15,456,223	0	0	0	0	20,330,487	0	1,288,409,847	25,967,880	0	74		
0	22,776,048	0	0	13,000	0	40,735,932	0	1,275,950,955	24,985,088	40,133,000	77		
0	21,885,063	0	0	100,361	0	20,877,002	0	1,187,823,969	5,847,460	47,988,831	78		
0	16,699,205	0	3,118,000	1,004	0	25,364,978	0	882,106,389	7,492,417	7,559,320	79		
0	12,202,385	0	0	77	0	41,535,720	0	1,737,450,299	26,928,576	778,116	81		
0	2,356,864	0	0	71,597	0	10,426,044	0	218,583,718	3,601,427	66,002,734	82		
0	5,407,368	0	13,987,000	0	0	3,701,752	0	262,919,532	533,524	0	83		
0	23,906,339	0	5,200,000	0	0	47,293,899	0	1,258,730,797	3,998,846	221,894	84		
0	10,122,896	0	0	0	0	29,800,606	0	848,721,334	3,863,213	27,017,585	86		
0	7,842,725	0	0	5	0	30,715,263	0	1,062,844,735	14,534,168	20,606	88		
0	11,473,001	0	0	0	0	8,367,135	0	1,446,567,088	32,028,831	59,000,000	89		
0	18,744,836	0	0	146,801,000	30,065	18,716,859	0	1,120,162,177	39,193,410	176,116,000	90		
0	17,658,644	0	0	0	0	11,611,376	0	1,006,594,513	21,447,335	36,500,000	91		
0	12,198,496	0	0	8,000,000	0	14,870,290	0	953,019,433	33,423,182	63,000,000	92		
0	13,726,619	0	0	0	0	30,094,374	0	963,828,647	40,126,470	599	93		
0	17,009,114	0	0	0	0	7,120,678	13,222,183	757,448,634	1,025,244	1,025,244	94		
0	892,883	0	0	6,932	0	4,627,217	0	78,757,916	1,971,799	16,825,820	95		
0	2,247,193	0	0	3,600,000	0	23,270,162	0	139,130,022	64,980	3,600,000	96		
0	21,394,691	—	0	0	0	29,701,297	0	900,443,640	5,910,762	92,641,367	301		
0	42,444,514	—	0	20,000,000	0	17,846,694	0	1,153,991,485	763,785,311	331,077,757	302		

第4表 被保険者1人当たり経理関係諸費(その1の1)

被 保 険 者 1 人 当 り	保 険 者 名	保 険 料 ( 税 )			国 庫 支 出 金										前 高 交 付 期 者 金			
		一 般 被 保 険 者 分 計	退 職 被 保 険 者 分 計	計	災 害 臨 時 特 例 補 助 金	事 務 費 金	療 給 付 費 金	養 老 金	高 医 共 費	療 事 同 担	額 費 業 金	特 健 診 負 担	定 康 等 金	出 産 時 助 金		児 等 金	そ の 他	計
	県 計	78,718	593	82,958	—	—	—	—	—	—	—	—	—	—	—	—	—	—
	市 町 村 計	80,153	604	80,757	3	—	—	—	—	—	—	—	—	—	—	3	—	—
	国 保 組 合 計	0	0	203,676	—	0	68,039	—	576	—	334	—	1,101	—	0	70,050	—	0
	市 計	81,041	619	81,660	—	—	—	—	—	—	—	—	—	—	—	—	—	—
	町 村 計	75,022	515	75,538	—	—	—	—	—	—	—	—	—	—	—	—	—	—
1	鹿 児 島 市	78,879	464	79,343	1	0	—	—	—	—	—	—	—	—	—	—	—	—
2	薩 摩 川 内 市	79,193	973	80,166	0	0	—	—	—	—	—	—	—	—	—	—	—	—
3	鹿 屋 市	83,458	500	83,958	0	0	—	—	—	—	—	—	—	—	—	—	—	—
4	枕 崎 市	90,719	935	91,654	0	0	—	—	—	—	—	—	—	—	—	—	—	—
5	いちき串木野市	81,197	1,047	82,244	0	0	—	—	—	—	—	—	—	—	—	—	—	—
6	阿 久 根 市	63,836	545	64,382	0	0	—	—	—	—	—	—	—	—	—	—	—	—
7	出 水 市	78,300	678	78,978	0	0	—	—	—	—	—	—	—	—	—	—	—	—
8	伊 佐 市	77,396	722	78,118	0	0	—	—	—	—	—	—	—	—	—	—	—	—
9	指 宿 市	89,121	905	90,027	0	0	—	—	—	—	—	—	—	—	—	—	—	—
10	南 さ つ ま 市	81,027	821	81,848	0	0	—	—	—	—	—	—	—	—	—	—	—	—
11	霧 島 市	83,809	612	84,421	3	0	—	—	—	—	—	—	—	—	—	—	—	—
12	奄 美 市	63,843	386	64,228	0	0	—	—	—	—	—	—	—	—	—	—	—	—
13	西 之 表 市	85,446	764	86,210	0	0	—	—	—	—	—	—	—	—	—	—	—	—
14	垂 水 市	75,409	1,176	76,585	0	0	—	—	—	—	—	—	—	—	—	—	—	—
19	南 九 州 市	104,942	620	105,562	0	0	—	—	—	—	—	—	—	—	—	—	—	—
28	日 置 市	85,085	827	85,912	0	0	—	—	—	—	—	—	—	—	—	—	—	—
37	さ つ ま 町	80,905	872	81,777	0	0	—	—	—	—	—	—	—	—	—	—	—	—
48	長 島 町	88,650	453	89,103	0	0	—	—	—	—	—	—	—	—	—	—	—	—
50	始 良 市	81,911	607	82,518	0	0	—	—	—	—	—	—	—	—	—	—	—	—
55	湧 水 町	74,373	872	75,245	0	0	—	—	—	—	—	—	—	—	—	—	—	—
61	曾 於 市	82,879	628	83,506	0	0	—	—	—	—	—	—	—	—	—	—	—	—
65	志 布 志 市	85,360	806	86,167	0	0	—	—	—	—	—	—	—	—	—	—	—	—
68	大 崎 町	81,835	467	82,303	0	0	—	—	—	—	—	—	—	—	—	—	—	—
70	東 串 良 町	104,399	408	104,807	451	0	—	—	—	—	—	—	—	—	—	—	—	—
71	肝 付 町	69,737	669	70,406	0	0	—	—	—	—	—	—	—	—	—	—	—	—
74	錦 江 町	83,522	531	84,053	0	0	—	—	—	—	—	—	—	—	—	—	—	—
77	南 大 隅 町	82,424	467	82,890	0	0	—	—	—	—	—	—	—	—	—	—	—	—
78	中 種 子 町	89,093	570	89,663	0	0	—	—	—	—	—	—	—	—	—	—	—	—
79	南 種 子 町	83,566	350	83,917	0	0	—	—	—	—	—	—	—	—	—	—	—	—
81	屋 久 島 町	69,912	405	70,317	0	0	—	—	—	—	—	—	—	—	—	—	—	—
82	大 和 村	51,380	143	51,524	0	0	—	—	—	—	—	—	—	—	—	—	—	—
83	宇 検 村	59,935	152	60,088	0	0	—	—	—	—	—	—	—	—	—	—	—	—
84	瀬 戸 内 町	55,230	482	55,712	0	0	—	—	—	—	—	—	—	—	—	—	—	—
86	龍 郷 町	61,435	266	61,702	0	0	—	—	—	—	—	—	—	—	—	—	—	—
88	喜 界 町	78,240	617	78,857	0	0	—	—	—	—	—	—	—	—	—	—	—	—
89	徳 之 島 町	50,183	130	50,313	0	0	—	—	—	—	—	—	—	—	—	—	—	—
90	天 城 町	52,544	0	52,544	22	0	—	—	—	—	—	—	—	—	—	—	—	—
91	伊 仙 町	43,123	460	43,583	0	0	—	—	—	—	—	—	—	—	—	—	—	—
92	和 泊 町	90,011	665	90,676	0	0	—	—	—	—	—	—	—	—	—	—	—	—
93	知 名 町	89,604	741	90,345	0	0	—	—	—	—	—	—	—	—	—	—	—	—
94	与 論 町	83,302	750	84,052	0	0	—	—	—	—	—	—	—	—	—	—	—	—
95	三 島 村	76,977	53	77,030	0	0	—	—	—	—	—	—	—	—	—	—	—	—
96	十 島 村	91,738	0	91,738	0	0	—	—	—	—	—	—	—	—	—	—	—	—
301	医 師	0	—	0	—	1,044	55,829	—	1,175	—	255	—	507	—	—	—	—	0
302	齒 科 医 師	0	—	0	—	1,093	75,412	—	214	—	382	—	1,460	—	—	—	—	0

※ 保険料(税)は、介護納付金分・後期高齢者支援金分を含む。

た り 諸 費 ( 収 入 )											
都 道 府 県 支 出 金										連 合 会 金	高 額 医 療 費 共 同 事 業 金
保 險 給 付 費	保 險 給 付 費 等 交 付 金 ( 特 別 交 付 金 )					特 定 健 診 等 負 担 金 ( 組 合 )	財 政 安 定 化 基 金 交 付 金	そ の 他	計		
等 交 付 金 ( 普 通 交 付 金 )	保 險 者 努 力 支 援 分	特 別 調 整 交 付 金 分	都 道 府 県 繰 入 金 ( 2 号 分 )	特 定 健 康 診 査 等 負 担 金 ( 市 町 村 )	計						
—	—	—	—	—	—	—	—	—	382,692	0	—
375,871	1,401	8,776	2,317	1,279	13,772	—	0	26	389,669	0	—
—	—	—	—	—	—	0	—	0	0	0	57,318
381,748	1,412	8,815	2,137	1,274	13,638	—	0	23	395,409	0	—
341,913	1,332	8,548	3,362	1,306	14,548	—	0	43	356,504	0	—
382,124	1,391	6,375	1,114	1,017	9,897	—	0	0	392,021	0	—
400,968	1,505	11,880	1,353	2,051	16,789	—	0	0	417,757	0	—
320,525	1,304	6,285	1,055	1,141	9,785	—	0	0	330,311	0	—
429,461	1,506	9,457	5,585	1,635	18,183	—	0	0	447,644	0	—
459,552	1,605	10,458	4,634	2,120	18,817	—	0	0	478,369	0	—
423,819	1,182	12,238	4,011	1,064	18,495	—	0	0	442,314	0	—
384,563	1,393	22,395	7,534	1,142	32,464	—	0	0	417,027	0	—
420,129	1,389	8,209	2,757	946	13,302	—	0	0	433,431	0	—
368,014	1,405	9,601	3,287	1,226	15,519	—	0	14	383,547	0	—
450,781	1,472	15,825	3,055	1,792	22,143	—	0	0	472,924	0	—
399,804	1,408	12,901	2,126	1,523	17,957	—	0	0	417,761	0	—
309,094	1,373	9,632	2,044	890	13,938	—	0	3	323,035	0	—
314,733	1,361	9,914	2,658	1,040	14,972	—	0	0	329,705	0	—
372,668	1,159	7,953	1,955	2,037	13,104	—	0	40	385,812	0	—
393,756	1,627	6,857	2,789	1,582	12,855	—	0	0	406,611	0	—
397,476	1,461	8,764	2,886	786	13,897	—	0	580	411,953	0	—
432,198	1,625	6,659	1,427	1,527	11,239	—	0	372	443,809	0	—
371,492	1,028	29,888	12,791	866	44,574	—	0	0	416,066	0	—
397,275	1,501	6,864	2,336	1,533	12,234	—	0	45	409,554	0	—
429,428	1,336	4,128	2,676	1,325	9,465	—	0	20	438,913	0	—
369,479	1,471	4,346	1,561	1,258	8,636	—	0	7	378,122	0	—
338,134	1,406	8,057	2,934	2,089	14,486	—	0	0	352,620	0	—
347,809	1,322	3,072	1,560	1,335	7,289	—	0	19	355,117	0	—
319,335	1,130	7,555	2,849	1,117	12,651	—	0	0	331,987	0	—
378,239	1,544	4,775	2,285	1,292	9,896	—	0	23	388,157	0	—
376,630	1,534	6,437	1,146	1,487	10,605	—	0	42	387,277	0	—
425,813	1,430	6,594	6,000	1,393	15,418	—	0	30	441,261	0	—
311,893	1,254	8,281	1,831	1,188	12,554	—	0	0	324,447	0	—
336,282	1,346	5,366	4,217	1,348	12,277	—	0	0	348,559	0	—
292,271	1,284	2,425	1,720	1,105	6,534	—	0	0	298,805	0	—
342,487	1,023	7,697	2,862	1,624	13,206	—	0	0	355,693	0	—
325,623	1,214	38,045	5,546	1,223	46,027	—	0	62	371,712	0	—
335,673	1,338	25,232	2,125	1,155	29,850	—	0	0	365,523	0	—
342,924	1,270	7,112	922	2,001	11,305	—	0	0	354,228	0	—
316,054	1,072	1,165	1,324	968	4,529	—	0	0	320,583	0	—
300,281	1,378	6,934	838	1,059	10,208	—	0	0	310,489	0	—
350,148	1,386	7,734	4,197	1,160	14,478	—	0	60	364,686	0	—
317,162	1,391	12,535	3,457	1,726	19,109	—	0	0	336,271	0	—
240,270	1,237	3,496	2,981	1,780	9,494	—	0	0	249,764	0	—
274,703	1,204	5,502	1,890	1,387	9,984	—	0	0	284,687	0	—
243,162	1,293	10,293	10,292	1,157	23,035	—	0	0	266,197	0	—
355,857	881	3,489	39,341	1,556	45,267	—	0	0	401,123	0	—
296,767	1,012	22,203	22,246	1,844	47,305	—	0	0	344,072	0	—
—	—	—	—	—	0	0	—	0	0	—	58,248
—	—	—	—	—	0	0	—	0	0	—	56,756

第4表 被保険者1人当たり経理関係諸費(その1の2)

(単位:円)

被保険者番号	被保険者名	被保険者1人当たり諸費(収入)											被保険者番号		
		繰入金							直診勘定	基金等繰入金	繰越金	市町村債(組合債)		その他収入	合計
		保険基金安定(軽減分)	保険基金安定(軽減分)	職与	給等	出生一時金	育児等	財政安定支援事業							
県計	—	—	—	—	—	—	—	0	2,309	13,175	0	3,150	536,327		
市町村計	18,038	9,279	3,657	941	8,649	10,924	0	2,129	11,662	0	3,196	538,904			
国保組合計	—	—	—	—	—	—	0	12,168	96,155	0	615	394,983			
市計	18,294	9,380	3,011	908	8,829	12,273	0	2,207	9,836	0	3,481	545,288			
町村計	16,555	8,697	7,391	1,130	7,607	3,128	0	1,682	22,217	0	1,552	502,018			
1 鹿児島市	17,699	8,941	979	946	8,890	17,685	0	0	0	0	5,931	532,436	1		
2 薩摩川内市	19,850	9,911	0	890	8,004	2,091	0	0	26,464	0	2,422	567,556	2		
3 鹿屋市	20,208	10,216	1,952	1,317	7,545	0	0	0	20,425	0	1,790	477,720	3		
4 枕崎市	19,440	9,725	2,422	881	9,597	6,623	0	0	14,598	0	1,015	603,598	4		
5 いちき串木野市	19,509	10,244	1,916	437	10,351	0	0	0	18,721	0	900	622,691	5		
6 阿久根市	21,016	9,000	8,563	672	9,318	19,448	0	0	10,084	0	1,597	586,394	6		
7 出水市	17,093	9,058	7,559	854	7,004	0	0	0	11,480	0	1,367	550,420	7		
8 伊佐市	21,055	9,871	13,147	643	10,133	0	0	0	20,378	0	1,116	587,893	8		
9 指宿市	16,223	8,968	1,441	969	8,605	11,596	0	8,826	0	0	1,385	531,586	9		
10 南さつま市	20,168	9,927	11,823	471	11,172	11,164	0	0	17,249	0	410	637,157	10		
11 霧島市	18,789	9,961	4,206	924	9,731	30,904	0	20,774	0	0	1,450	598,924	11		
12 奄美市	18,776	8,909	11,544	1,044	8,130	21,621	0	0	0	0	1,794	459,080	12		
13 西之表市	16,715	9,053	12,353	809	7,074	0	0	0	15,994	0	2,051	479,963	13		
14 垂水市	19,851	9,744	2,252	693	9,496	8,915	0	0	640	0	6,498	520,487	14		
19 南九州市	17,668	9,938	1,020	672	11,768	0	0	0	11,401	0	1,827	566,468	19		
28 日置市	16,672	9,397	0	660	9,157	9,060	0	6,234	20,279	0	1,873	571,197	28		
37 さつま町	17,435	9,294	8,840	851	10,690	0	0	0	59,361	0	2,718	634,775	37		
48 長島町	14,206	8,206	10,837	1,912	5,029	0	0	0	85,161	0	1,960	632,481	48		
50 始良市	18,563	9,731	1,769	875	8,187	6,486	0	0	33,102	0	4,838	575,623	50		
55 湧水町	17,986	9,338	1,397	553	9,867	0	0	0	18,653	0	1,497	573,449	55		
61 曾於市	17,094	9,213	6,221	881	9,733	14,329	0	0	23,202	0	1,437	543,738	61		
65 志布志市	16,999	9,253	2,629	1,024	6,483	0	0	0	35,129	0	3,761	514,066	65		
68 大崎町	18,503	9,798	1,032	590	7,673	0	0	0	8,734	0	662	484,412	68		
70 東串良町	14,351	9,148	3,886	1,714	4,808	9,416	0	0	37,687	0	1,354	519,608	70		
71 肝付町	18,287	9,276	2,497	990	7,910	15,165	0	0	36,468	0	2,312	551,468	71		
74 錦江町	17,869	9,939	3,214	1,022	10,107	0	0	0	16,350	0	588	530,419	74		
77 南大隅町	20,927	10,022	3,163	506	8,596	0	0	9,011	10,235	0	718	587,330	77		
78 中種子町	16,676	8,658	7,290	974	6,315	0	0	0	4,945	0	2,443	461,411	78		
79 南種子町	18,158	9,081	36,663	1,475	7,015	11,642	0	3,101	0	0	926	520,538	79		
81 屋久島町	18,175	9,135	7,228	1,622	7,356	0	0	0	0	0	567	413,203	81		
82 大和村	14,742	7,379	24,930	0	9,097	0	0	0	37,743	0	1,573	502,681	82		
83 宇検村	17,931	8,626	27,709	0	10,280	2,986	0	0	1,141	0	11,085	511,559	83		
84 瀬戸内町	15,880	7,727	15,661	961	8,439	6,486	0	0	3,442	0	1,943	481,774	84		
86 龍郷町	15,885	8,137	10,571	986	6,671	26,556	0	0	14,714	0	1,186	500,637	86		
88 喜界町	15,634	8,953	16,529	1,385	7,495	0	0	0	594	0	944	450,975	88		
89 徳之島町	16,099	7,495	1,830	1,452	7,681	0	0	5,445	1,101	0	653	402,558	89		
90 天城町	16,062	7,552	1,799	645	9,373	0	0	4,540	76,700	0	590	534,512	90		
91 伊仙町	17,506	6,965	2,664	1,158	8,929	0	0	4,454	44	0	3,587	425,162	91		
92 和泊町	13,329	8,055	9,172	1,110	4,285	0	0	0	13,938	0	671	390,980	92		
93 知名町	14,212	8,655	10,288	1,663	5,342	0	0	0	9,803	0	2,038	427,033	93		
94 与論町	11,123	7,305	751	1,556	4,890	6,678	0	0	0	0	515	383,068	94		
95 三島村	6,764	7,320	0	0	985	0	0	80,830	23,407	0	538	597,998	95		
96 十島村	10,390	9,455	0	1,094	3,824	0	0	80,277	256	0	2,623	543,730	96		
301 医師	—	—	—	—	—	—	0	32,318	11,812	—	855	336,684	301		
302 歯科医師	—	—	—	—	—	—	0	0	147,087	—	471	430,188	302		

※ 保険料(税)は、介護納付金分・後期高齢者支援金分を含む。



第4表 被保険者1人当たり経理関係諸費(その2の1)

保険者番号	保険者名	被 保 険 者 1 人											
		総務費	保 険 給										
			一 般 被 保 険 者 分										
		療養給付費	療養費	小計	高額療養費	高額介護合算療養費	移送費	出産育児費	葬祭諸費	育児諸費	その他	計	
	県計	4,511	313,660	2,699	316,360	51,448	25	1	1,489	139	0	25	369,487
	市町村計	4,400	317,011	2,720	319,731	52,160	26	1	1,420	133	0	0	373,470
	国保組合計	10,600	129,851	1,598	131,449	12,375	0	1	5,270	474	0	1,386	150,954
	市計	3,888	322,008	2,897	324,905	52,687	27	1	1,364	131	0	0	379,115
	町村計	7,361	288,141	1,693	289,834	49,118	18	1	1,745	146	0	0	340,862
1	鹿児島市	2,414	322,380	3,349	325,729	53,219	45	0	1,420	121	0	0	380,534
2	薩摩川内市	1,216	339,311	2,066	341,377	55,429	27	5	1,336	145	0	0	398,319
3	鹿屋市	1,817	270,475	2,108	272,584	41,968	1	0	1,984	121	0	0	316,658
4	枕崎市	2,296	361,360	3,351	364,711	58,333	0	0	1,321	179	0	0	424,552
5	いちき串木野市	4,570	385,693	3,243	388,936	64,207	53	0	656	141	0	0	453,993
6	阿久根市	9,499	356,847	3,115	359,962	55,804	19	0	997	154	0	0	416,935
7	出水市	7,782	331,198	3,675	334,873	45,209	6	0	1,280	149	0	0	381,516
8	伊佐市	13,746	353,072	1,597	354,670	59,889	9	0	964	185	0	0	415,716
9	指宿市	1,967	311,266	2,462	313,728	50,410	5	0	1,454	102	0	0	365,698
10	南さつま市	11,945	380,978	2,439	383,417	62,160	12	0	707	176	0	0	446,472
11	霧島市	3,557	335,599	2,807	338,406	57,510	31	0	1,386	109	0	0	397,441
12	奄美市	12,334	258,509	1,608	260,117	45,884	1	5	1,582	109	0	0	307,699
13	西之表市	13,792	254,802	3,686	258,488	46,849	0	0	1,214	141	0	0	306,693
14	垂水市	3,947	313,868	3,365	317,233	51,142	0	0	1,040	173	0	0	369,589
19	南九州市	1,124	332,484	2,292	334,776	55,439	8	0	1,009	146	0	0	391,378
28	日置市	2,808	337,037	2,550	339,587	53,700	38	0	985	119	0	0	394,430
37	さつま町	2,251	369,357	1,591	370,948	58,415	30	0	1,277	134	0	0	430,803
48	長島町	14,026	325,369	2,245	327,614	41,666	0	0	2,865	125	0	0	372,270
50	始良市	2,389	333,858	3,445	337,303	54,573	22	0	1,313	129	0	0	393,339
55	湧水町	1,936	360,006	2,129	362,135	63,227	52	0	830	134	0	0	426,379
61	曾於市	6,022	312,168	2,658	314,826	51,667	31	0	1,321	172	0	0	368,016
65	志布志市	3,952	285,378	2,538	287,916	46,263	10	0	1,548	157	0	0	335,893
68	大崎町	1,272	295,131	1,897	297,028	47,350	22	0	884	168	0	0	345,453
70	東串良町	2,337	272,997	2,112	275,109	42,571	29	0	2,571	47	0	0	320,327
71	肝付町	2,576	320,446	1,827	322,272	53,249	11	0	1,486	203	0	0	377,221
74	錦江町	1,853	315,933	2,119	318,052	52,926	36	0	1,534	113	0	0	372,661
77	南大隅町	2,716	353,241	1,869	355,109	67,032	2	0	758	163	0	0	423,064
78	中種子町	8,089	262,026	2,316	264,342	44,656	52	0	1,461	178	0	0	310,689
79	南種子町	36,919	282,811	1,016	283,827	49,506	99	0	2,212	94	0	0	335,738
81	屋久島町	8,822	244,636	844	245,480	44,930	8	0	2,433	131	0	0	292,982
82	大和村	25,512	288,450	791	289,241	51,329	0	0	0	136	0	0	340,706
83	宇検村	22,584	280,159	839	280,998	42,969	0	0	0	117	0	0	324,084
84	瀬戸内町	10,221	281,110	1,364	282,474	51,149	13	0	1,442	153	0	0	335,231
86	龍郷町	12,716	289,165	1,385	290,551	53,111	0	0	1,480	94	0	0	345,235
88	喜界町	17,082	266,065	1,763	267,828	44,665	9	0	2,078	151	0	0	314,731
89	徳之島町	1,988	243,366	1,594	244,960	48,659	19	0	2,178	185	0	0	296,001
90	天城町	3,436	287,046	1,071	288,117	60,669	0	0	1,532	161	0	0	350,479
91	伊仙町	4,831	260,457	1,988	262,444	49,753	0	33	1,737	215	0	0	314,182
92	和泊町	9,969	206,550	1,658	208,209	31,283	0	0	1,665	143	0	0	241,299
93	知名町	11,488	230,865	1,106	231,972	40,248	0	0	2,494	111	0	0	274,825
94	与論町	4,411	205,612	2,560	208,172	33,127	0	0	2,333	152	0	0	243,784
95	三島村	9,502	295,586	727	296,313	61,341	0	0	12,444	0	0	0	370,099
96	十島村	24,278	250,167	1,336	251,503	34,378	0	0	1,641	156	0	0	287,678
301	医師	14,099	172,456	1,425	173,881	18,812	0	0	1,560	650	0	1,439	196,343
302	歯科医師	8,488	104,123	1,703	105,826	8,488	0	0	7,510	368	0	1,354	123,546



国民健康保険事業費納付金																		
国民健康保険事業費納付金										支 出								
退 職 被 保 険 者 等 分										医 療 給 付 費 分			後 期 高 齢 者 支 援 金 分				介 護 納 分	
療 養 給 付 費	療 養 費	小 計	高 額 療 養 費	高 額 介 護 合 算 療 養 費	移 送 費	小 計	審 査 支 払 手 数	計	一 般 被 保 険 者 分	退 職 被 保 険 者 分	医 療 給 付 費 分 計	一 般 被 保 険 者 分	退 職 被 保 険 者 分	後 期 高 齢 者 支 援 金 等 分 計	介 護 金	納 分	計	
2,467	17	2,484	523	1	0	3,008	986	373,481	—	—	—	—	—	—	—	—		
2,512	18	2,530	533	1	0	3,063	993	377,526	90,691	458	91,150	24,189	138	24,327	7,296	124,208		
0	0	0	0	0	0	0	606	151,560	—	—	—	—	—	—	—	—		
2,681	19	2,700	577	1	0	3,278	1,021	383,413	92,947	480	93,427	24,221	140	24,361	8,559	126,348		
1,534	11	1,545	280	0	0	1,825	829	343,515	77,658	333	77,991	24,002	127	24,129	49,450	111,846		
2,309	18	2,327	464	1	0	2,793	1,011	384,337	95,066	387	95,454	24,140	109	24,249	7,917	127,620		
2,888	14	2,901	647	0	0	3,548	1,098	402,965	87,382	642	88,024	21,685	169	21,854	7,267	117,145		
1,887	18	1,905	398	0	0	2,304	982	319,943	79,126	475	79,601	24,959	165	25,124	10,445	115,170		
4,698	16	4,714	1,309	0	0	6,023	1,198	431,773	98,751	641	99,391	25,977	196	26,173	8,961	134,525		
5,250	51	5,301	1,158	6	0	6,465	1,153	461,611	97,057	770	97,827	22,953	196	23,149	8,059	129,034		
4,930	15	4,946	1,701	0	0	6,647	1,071	424,653	98,996	592	99,587	20,725	150	20,875	8,005	128,467		
4,073	16	4,088	572	0	0	4,661	1,084	387,262	103,274	434	103,708	23,784	132	23,916	9,213	136,837		
3,734	1	3,736	1,117	0	0	4,853	1,050	421,619	94,796	463	95,259	21,650	130	21,780	7,980	125,020		
2,443	32	2,475	406	0	0	2,881	988	369,568	98,615	628	99,243	24,591	176	24,767	8,887	132,897		
3,494	13	3,507	853	0	0	4,359	1,216	452,047	105,949	694	106,643	24,435	200	24,635	8,796	140,074		
2,526	20	2,546	555	0	0	3,101	985	401,528	94,764	473	95,236	24,519	153	24,672	8,203	128,111		
991	1	993	188	0	0	1,181	771	309,651	74,235	222	74,457	22,231	90	22,321	9,230	106,008		
1,528	21	1,549	241	0	0	1,790	711	309,194	75,741	442	76,184	23,691	150	23,841	10,189	110,214		
4,859	48	4,907	1,086	0	0	5,992	1,017	376,598	94,071	957	95,029	21,435	235	21,670	10,869	127,568		
2,233	13	2,247	409	1	0	2,657	1,058	395,094	106,320	484	106,803	26,918	143	27,061	12,005	145,869		
2,752	42	2,794	672	0	0	3,467	1,120	399,017	92,933	742	93,675	25,412	195	25,607	7,494	126,776		
2,812	26	2,838	420	0	0	3,258	1,153	435,214	101,155	696	101,851	25,104	190	25,294	7,527	134,671		
1,319	20	1,339	142	0	0	1,482	1,105	374,857	91,411	230	91,641	25,274	100	25,375	10,940	127,956		
3,812	21	3,833	912	2	0	4,747	1,091	399,177	89,466	512	89,979	26,974	150	27,124	7,520	124,623		
2,964	18	2,982	315	0	0	3,297	1,137	430,813	85,443	596	86,039	24,357	193	24,550	8,463	119,052		
2,464	18	2,483	478	0	0	2,961	996	371,974	92,888	476	93,365	25,269	134	25,403	10,135	128,902		
2,398	15	2,413	525	0	0	2,939	917	339,748	83,604	472	84,077	24,943	165	25,108	10,022	119,207		
1,636	1	1,638	385	0	0	2,023	999	348,474	80,258	257	80,515	25,567	90	25,657	9,605	115,777		
1,241	0	1,241	271	0	0	1,511	975	322,814	102,979	288	103,267	30,271	89	30,360	13,694	147,321		
1,752	0	1,752	290	0	0	2,042	1,050	380,314	88,255	590	88,845	21,272	310	21,581	8,602	119,029		
1,780	12	1,792	378	0	0	2,170	1,010	375,841	91,647	349	91,995	24,111	95	24,206	11,602	127,804		
1,658	38	1,696	126	0	0	1,822	1,028	425,913	86,645	311	86,955	22,198	83	22,282	9,505	118,742		
1,589	19	1,608	206	0	0	1,814	707	313,210	77,987	367	78,353	29,568	144	29,712	13,219	121,285		
1,978	0	1,978	376	0	0	2,354	704	338,796	76,098	276	76,374	26,624	91	26,715	10,911	114,000		
738	12	750	73	0	0	823	484	294,289	57,820	223	58,043	23,580	92	23,672	9,486	91,201		
276	0	276	0	0	0	276	889	341,871	68,750	176	68,925	20,245	69	20,315	8,828	98,068		
450	0	450	0	0	0	450	908	325,441	85,866	94	85,960	23,548	35	23,582	8,110	117,651		
1,128	3	1,132	54	0	0	1,185	1,139	337,555	75,709	293	76,002	19,364	138	19,502	7,819	103,324		
504	0	504	103	0	0	608	731	346,574	83,961	180	84,141	22,963	55	23,019	8,476	115,636		
2,008	21	2,029	427	0	0	2,456	528	317,715	59,794	196	59,990	24,882	89	24,970	8,993	93,953		
1,491	0	1,491	445	0	0	1,936	524	298,461	59,648	98	59,746	19,456	41	19,497	8,744	87,987		
0	0	0	0	0	0	0	511	350,991	51,946	51	51,997	16,488	18	16,506	8,545	77,048		
3,085	12	3,097	1,280	0	0	4,377	530	319,090	52,812	342	53,154	18,694	148	18,842	8,270	80,266		
575	8	582	0	0	0	582	692	242,573	69,387	337	69,724	30,219	154	30,374	11,193	111,291		
547	31	578	36	0	0	615	522	275,961	69,359	269	69,628	24,539	101	24,640	9,610	103,878		
1,145	1	1,146	290	0	0	1,436	533	245,753	69,619	417	70,036	28,886	225	29,111	14,374	113,521		
0	0	0	0	0	0	0	679	370,778	112,643	214	112,857	36,066	142	36,209	13,106	162,171		
0	0	0	0	0	0	0	697	288,375	88,061	0	88,061	20,415	0	20,415	8,608	117,084		
0	0	0	0	0	0	0	614	196,957	—	—	—	—	—	—	—	—		
0	0	0	0	0	0	0	601	124,147	—	—	—	—	—	—	—	—		

第4表 被保険者1人当たり経理関係諸費(その2の2)

保険者番号	保 険 者 名	被 保 険 者 1 人 当 た												
		後期高齢者支援金等分			前期高齢者納付金等			介護納付金	財政安定基金 出 金	高額医療 共同事業 拠出金	保健事業費			保険給付 費等交付 金償還金
		後期高齢 者支援金	事務費 拠出金	計	前期高齢 者納付金	事務費 拠出金	計				特定健康 診査等事 業費	保健事業費	健康管理 センター 費	
	県 計	—	—	—	—	—	—	—	—	—	2,850	2,096	55	—
	市 町 村 計	—	—	—	—	—	—	—	0	—	2,848	2,025	56	0
	国 保 組 合 計	57,313	4	57,318	15,998	4	16,002	25,602	—	7,876	2,934	5,994	0	—
	市 計	—	—	—	—	—	—	—	0	—	2,811	1,837	66	0
	町 村 計	—	—	—	—	—	—	—	0	—	3,061	3,109	0	0
1	鹿 児 島 市	—	—	—	—	—	—	—	0	—	2,236	1,033	0	0
2	薩 摩 川 内 市	—	—	—	—	—	—	—	0	—	5,101	2,575	0	0
3	鹿 屋 市	—	—	—	—	—	—	—	0	—	3,080	1,133	0	0
4	枕 崎 市	—	—	—	—	—	—	—	0	—	2,905	2,854	589	0
5	いちき串木野市	—	—	—	—	—	—	—	0	—	4,056	4,494	0	0
6	阿 久 根 市	—	—	—	—	—	—	—	0	—	1,668	1,350	0	0
7	出 水 市	—	—	—	—	—	—	—	0	—	1,968	1,804	0	0
8	伊 佐 市	—	—	—	—	—	—	—	0	—	2,250	1,957	0	0
9	指 宿 市	—	—	—	—	—	—	—	0	—	2,873	2,544	0	0
10	南 さ つ ま 市	—	—	—	—	—	—	—	0	—	3,815	4,246	0	0
11	霧 島 市	—	—	—	—	—	—	—	0	—	3,444	1,779	0	0
12	奄 美 市	—	—	—	—	—	—	—	0	—	2,564	2,225	1,602	0
13	西 之 表 市	—	—	—	—	—	—	—	0	—	1,921	3,711	0	0
14	垂 水 市	—	—	—	—	—	—	—	0	—	4,215	1,050	0	0
19	南 九 州 市	—	—	—	—	—	—	—	0	—	2,683	2,484	0	0
28	日 置 市	—	—	—	—	—	—	—	0	—	2,371	4,463	0	0
37	さ つ ま 町	—	—	—	—	—	—	—	0	—	5,609	2,462	0	0
48	長 島 町	—	—	—	—	—	—	—	0	—	1,921	3,186	0	0
50	始 良 市	—	—	—	—	—	—	—	0	—	3,715	1,781	0	0
55	湧 水 町	—	—	—	—	—	—	—	0	—	2,724	4,011	0	0
61	曾 於 市	—	—	—	—	—	—	—	0	—	2,560	3,072	0	0
65	志 布 志 市	—	—	—	—	—	—	—	0	—	2,883	1,224	0	0
68	大 崎 町	—	—	—	—	—	—	—	0	—	3,810	1,561	0	0
70	東 串 良 町	—	—	—	—	—	—	—	0	—	2,567	2,583	0	0
71	肝 付 町	—	—	—	—	—	—	—	0	—	2,176	1,560	0	0
74	錦 江 町	—	—	—	—	—	—	—	0	—	3,037	3,200	0	0
77	南 大 隅 町	—	—	—	—	—	—	—	0	—	2,860	7,423	0	0
78	中 種 子 町	—	—	—	—	—	—	—	0	—	2,575	5,885	0	0
79	南 種 子 町	—	—	—	—	—	—	—	0	—	2,509	7,262	0	0
81	屋 久 島 町	—	—	—	—	—	—	—	0	—	2,450	408	0	0
82	大 和 村	—	—	—	—	—	—	—	0	—	2,281	3,052	0	0
83	宇 検 村	—	—	—	—	—	—	—	0	—	3,594	6,906	0	0
84	瀬 戸 内 町	—	—	—	—	—	—	—	0	—	7,772	1,349	0	0
86	龍 郷 町	—	—	—	—	—	—	—	0	—	1,780	4,164	0	0
88	喜 界 町	—	—	—	—	—	—	—	0	—	1,711	1,572	0	0
89	徳 之 島 町	—	—	—	—	—	—	—	0	—	2,228	896	0	0
90	天 城 町	—	—	—	—	—	—	—	0	—	1,859	6,783	0	0
91	伊 仙 町	—	—	—	—	—	—	—	0	—	3,042	4,261	0	0
92	和 泊 町	—	—	—	—	—	—	—	0	—	2,614	2,221	0	0
93	知 名 町	—	—	—	—	—	—	—	0	—	2,475	3,364	0	0
94	与 論 町	—	—	—	—	—	—	—	0	—	2,409	6,181	0	0
95	三 島 村	—	—	—	—	—	—	—	0	—	6,614	0	0	0
96	十 島 村	—	—	—	—	—	—	—	0	—	6,616	2,162	0	0
301	医 師	58,244	4	58,248	0	4	232	29,429	—	16,543	2,389	5,559	0	0
302	齒 科 医 師	56,752	4	56,756	138	4	25,525	23,291	—	2,642	3,264	6,257	0	0

(単位：円)

直診勘定繰出金	諸 費 ( 支 出 )						5月31日現在 基金等 保有額	保険者 番号
	その他の支出	基金等 積立金	前年度繰 上充用金	公債 費	合 計	収支差引額		
349	9,990	5,771	11,460	30	534,490	1,837	13,020	
355	10,051	5,825	11,669	31	538,996	-92	12,177	
0	6,650	2,797	0	0	287,334	107,649	59,261	
318	9,570	6,223	13,650	36	548,160	-2,872	10,790	
574	12,825	3,529	228	1	486,048	15,970	20,188	
0	9,534	0	30,344	0	557,518	-25,082	0	1
4,173	10,572	14,940	0	0	558,687	8,869	24,804	2
0	9,824	17,640	0	0	468,606	9,114	25,927	3
380	15,088	10,596	0	0	601,006	2,592	10,596	4
0	11,749	3	0	3	615,519	7,172	64,022	5
295	9,951	0	0	0	575,884	10,510	18	6
0	8,812	2,986	0	0	547,451	2,969	21,077	7
0	11,308	10,481	0	0	586,381	1,512	10,481	8
0	10,161	1	0	0	520,010	11,576	31,766	9
85	10,309	5,767	0	1,350	629,637	7,520	24,443	10
0	7,604	26,699	14,835	0	587,557	11,367	5,925	11
686	8,482	0	34,540	9	478,102	-19,022	96	12
0	5,015	7,997	0	0	451,843	28,120	12,665	13
0	5,950	0	0	0	519,328	1,159	0	14
0	8,345	6,324	0	0	561,922	4,546	11,310	19
0	8,569	12,317	0	0	556,321	14,876	31,100	28
0	15,199	3,825	0	0	599,231	35,544	31,393	37
0	15,870	41	0	0	537,857	94,624	34,183	48
578	10,544	0	0	0	542,809	32,814	5,944	50
0	8,016	933	0	0	567,485	5,964	3,464	55
0	12,232	4,776	0	0	529,538	14,200	10,261	61
0	8,925	12,573	0	0	488,512	25,554	12,573	65
0	9,434	69	0	0	480,397	4,015	59,034	68
0	15,051	10,741	0	7	503,422	16,186	49,375	70
2,578	30,548	0	0	0	538,782	12,686	0	71
0	8,204	0	0	0	519,939	10,480	0	74
0	18,391	6	0	0	576,050	11,280	18,119	77
0	8,070	39	0	0	459,151	2,260	18,550	78
1,824	14,842	1	0	0	516,154	4,384	4,423	79
0	9,727	0	0	0	406,897	6,306	182	81
0	23,588	162	0	0	494,533	8,148	149,327	82
27,159	7,188	0	0	0	510,523	1,036	0	83
1,984	18,044	0	0	0	480,248	1,526	85	84
0	17,499	0	0	0	498,368	2,269	15,865	86
0	12,857	0	0	0	444,891	6,084	9	88
0	2,278	0	0	0	393,838	8,720	16,063	89
0	8,629	67,681	0	14	516,442	18,070	81,197	90
0	4,802	0	0	0	416,292	8,870	15,095	91
0	5,894	3,171	0	0	377,733	13,247	24,970	92
0	12,801	0	0	0	409,965	17,068	0	93
0	3,596	0	6,678	0	382,550	518	518	94
0	34,276	51	0	0	583,392	14,606	124,636	95
0	90,899	14,063	0	0	543,477	253	14,063	96
0	11,033	0	0	0	334,489	2,195	34,414	301
0	4,003	4,486	0	0	258,859	171,329	74,266	302



(単位：円)

移 送 費					そ の 他 の 保 険 給 付 費					後 期 高 齢 者 支 援 金				前 期 高 齢 者 納 付 金			介 護 納 付 金			保 険 者 番 号
支 払 義 務 額	支 払 済 額	徴 収 金 等	戻 入 未 済 額	未 払 額	支 払 義 務 額	支 払 済 額	徴 収 金 等	戻 入 未 済 額	未 払 額	支 払 義 務 額	支 払 済 額	未 払 額	支 払 義 務 額	支 払 済 額	未 払 額	支 払 義 務 額	支 払 済 額	未 払 額		
302,570	302,570	0	0	0	659,234,542	659,999,466	1,554,380	0	789,456	409,822,159	409,822,159	0	114,413,307	114,413,307	0	183,053,265	183,053,265	0		
302,570	302,570	0	0	0	608,251,542	609,016,466	1,554,380	0	789,456	—	—	—	—	—	—	—	—	—		
0	0	0	0	0	50,983,000	50,983,000	0	0	0	409,822,159	409,822,159	0	114,413,307	114,413,307	0	183,053,265	183,053,265	0		
222,570	222,570	0	0	0	498,863,059	499,607,472	1,452,380	0	707,967	—	—	—	—	—	—	—	—	—		
80,000	80,000	0	0	0	109,388,483	109,408,994	102,000	0	81,489	—	—	—	—	—	—	—	—	—		
0	0	0	0	0	190,599,661	191,324,020	420,000	0	-304,359	—	—	—	—	—	—	—	—	—		
108,550	108,550	0	0	0	29,752,000	29,752,000	0	0	0	—	—	—	—	—	—	—	—	—		
0	0	0	0	0	52,231,176	52,212,346	0	0	18,830	—	—	—	—	—	—	—	—	—		
50,460	50,460	0	0	0	9,060,000	9,060,000	0	0	0	—	—	—	—	—	—	—	—	—		
0	0	0	0	0	5,064,000	5,064,000	0	0	0	—	—	—	—	—	—	—	—	—		
0	0	0	0	0	6,195,926	6,212,226	0	0	-16,300	—	—	—	—	—	—	—	—	—		
0	0	0	0	0	20,028,850	20,011,030	0	0	17,820	—	—	—	—	—	—	—	—	—		
0	0	0	0	0	7,952,000	7,952,000	0	0	0	—	—	—	—	—	—	—	—	—		
0	0	0	0	0	20,126,420	20,126,420	0	0	0	—	—	—	—	—	—	—	—	—		
0	0	0	0	0	7,844,000	7,844,000	0	0	0	—	—	—	—	—	—	—	—	—		
0	0	0	0	0	39,709,536	39,903,122	420,000	0	226,414	—	—	—	—	—	—	—	—	—		
63,560	63,560	0	0	0	20,204,330	19,556,570	192,380	0	840,140	—	—	—	—	—	—	—	—	—		
0	0	0	0	0	6,544,000	6,517,040	0	0	26,960	—	—	—	—	—	—	—	—	—		
0	0	0	0	0	4,900,000	4,900,000	0	0	0	—	—	—	—	—	—	—	—	—		
0	0	0	0	0	12,004,000	12,004,000	0	0	0	—	—	—	—	—	—	—	—	—		
0	0	0	0	0	12,189,160	12,187,520	0	0	1,640	—	—	—	—	—	—	—	—	—		
0	0	0	0	0	7,388,000	7,388,000	0	0	0	—	—	—	—	—	—	—	—	—		
0	0	0	0	0	10,510,890	10,510,890	0	0	0	—	—	—	—	—	—	—	—	—		
0	0	0	0	0	24,020,000	24,440,000	420,000	0	0	—	—	—	—	—	—	—	—	—		
0	0	0	0	0	2,440,000	2,440,000	0	0	0	—	—	—	—	—	—	—	—	—		
0	0	0	0	0	15,628,000	15,628,000	0	0	0	—	—	—	—	—	—	—	—	—		
0	0	0	0	0	14,810,000	14,913,178	0	0	-103,178	—	—	—	—	—	—	—	—	—		
0	0	0	0	0	4,000,000	4,000,000	0	0	0	—	—	—	—	—	—	—	—	—		
0	0	0	0	0	5,560,000	5,560,000	0	0	0	—	—	—	—	—	—	—	—	—		
0	0	0	0	0	7,144,000	7,144,000	0	0	0	—	—	—	—	—	—	—	—	—		
0	0	0	0	0	4,080,190	4,080,190	0	0	0	—	—	—	—	—	—	—	—	—		
0	0	0	0	0	2,040,000	2,040,000	0	0	0	—	—	—	—	—	—	—	—	—		
0	0	0	0	0	4,240,000	4,240,000	0	0	0	—	—	—	—	—	—	—	—	—		
0	0	0	0	0	3,940,000	3,940,000	0	0	0	—	—	—	—	—	—	—	—	—		
0	0	0	0	0	10,951,000	10,951,000	0	0	0	—	—	—	—	—	—	—	—	—		
0	0	0	0	0	60,000	60,000	0	0	0	—	—	—	—	—	—	—	—	—		
0	0	0	0	0	60,000	60,000	0	0	0	—	—	—	—	—	—	—	—	—		
0	0	0	0	0	4,180,000	4,180,000	0	0	0	—	—	—	—	—	—	—	—	—		
0	0	0	0	0	2,680,000	2,680,000	0	0	0	—	—	—	—	—	—	—	—	—		
0	0	0	0	0	5,400,000	5,323,698	0	0	76,302	—	—	—	—	—	—	—	—	—		
0	0	0	0	0	8,679,942	8,674,755	0	0	5,187	—	—	—	—	—	—	—	—	—		
0	0	0	0	0	3,570,461	3,672,461	102,000	0	0	—	—	—	—	—	—	—	—	—		
80,000	80,000	0	0	0	4,720,000	4,720,000	0	0	0	—	—	—	—	—	—	—	—	—		
0	0	0	0	0	4,560,000	4,560,000	0	0	0	—	—	—	—	—	—	—	—	—		
0	0	0	0	0	6,124,000	6,124,000	0	0	0	—	—	—	—	—	—	—	—	—		
0	0	0	0	0	4,920,000	4,920,000	0	0	0	—	—	—	—	—	—	—	—	—		
0	0	0	0	0	1,680,000	1,680,000	0	0	0	—	—	—	—	—	—	—	—	—		
0	0	0	0	0	460,000	460,000	0	0	0	—	—	—	—	—	—	—	—	—		
0	0	0	0	0	9,825,000	9,825,000	0	0	0	156,804,219	156,804,219	0	623,311	623,311	0	79,223,712	79,223,712	0		
0	0	0	0	0	41,158,000	41,158,000	0	0	0	253,017,940	253,017,940	0	113,789,996	113,789,996	0	103,829,553	103,829,553	0		

第6表 一般状況及び保険給付等支払状況(退職)

保険者番号	保険者名	一 般 状 況														療 養 給 付 費		
		年 度 末 現 在							年 度 平 均							支 払 義 務 額	支 払 済 額	徴 収 金 等
		世 帯 数		被 保 険 者 数					世 帯 数		被 保 険 者 数							
		単 独	混 合	退 職 被 保 険 者	被 扶 養 者	(再 掲) 未 学 就 児	計	(再 掲) 未 学 就 児	単 独	混 合	退 職 被 保 険 者	被 扶 養 者	(再 掲) 未 学 就 児	計	(再 掲) 未 学 就 児			
県 計	507	412	920	74	0	994	0	1,388	946	2,352	348	1	2,700	1	982,953,175	985,185,764	2,232,589	
市 町 村 計	507	412	920	74	0	994	0	1,388	946	2,352	348	1	2,700	1	982,953,175	985,185,764	2,232,589	
国 保 組 合 計	—	—	—	—	—	—	—	—	—	—	—	—	—	—	—	—	—	
市 計	451	352	804	68	0	872	0	1,209	812	2,037	295	1	2,332	1	894,410,794	896,423,626	2,012,832	
町 村 計	56	60	116	6	0	122	0	179	134	315	53	0	368	0	88,542,381	88,762,138	219,757	
1 鹿 児 島 市	164	65	230	21	0	251	0	384	182	569	101	1	670	1	284,782,236	286,769,014	1,986,778	
2 薩 摩 川 内 市	37	35	72	2	0	74	0	99	76	177	9	0	186	0	58,005,636	58,005,636	0	
3 鹿 屋 市	31	34	65	2	0	67	0	71	63	135	12	0	147	0	46,814,539	46,818,704	4,165	
4 枕 崎 市	7	5	12	0	0	12	0	22	17	39	5	0	44	0	28,378,122	28,378,122	0	
5 い ち き 串 木 野 市	15	12	27	5	0	32	0	39	20	59	12	0	71	0	33,379,761	33,379,761	0	
6 阿 久 根 市	9	7	16	1	0	17	0	30	18	49	6	0	55	0	26,619,100	26,619,100	0	
7 出 水 市	23	18	41	5	0	46	0	69	46	115	22	0	137	0	57,037,507	57,037,507	0	
8 伊 佐 市	6	8	14	0	0	14	0	21	24	45	1	0	46	0	25,850,130	25,850,130	0	
9 指 宿 市	29	20	49	8	0	57	0	64	36	100	17	0	117	0	31,606,774	31,606,774	0	
10 南 さ つ ま 市	9	10	19	3	0	22	0	38	30	68	11	0	79	0	31,052,151	31,052,151	0	
11 霧 島 市	27	28	55	6	0	61	0	96	75	171	28	0	199	0	67,456,954	67,456,954	0	
12 奄 美 市	12	12	24	2	0	26	0	29	21	51	8	0	59	0	11,460,273	11,460,273	0	
13 西 之 表 市	4	7	11	0	0	11	0	21	15	37	4	0	41	0	7,348,696	7,348,696	0	
14 垂 水 市	11	11	22	2	0	24	0	25	23	49	8	0	57	0	19,619,776	19,619,776	0	
19 南 九 州 市	8	14	22	2	0	24	0	37	29	67	9	0	76	0	23,213,524	23,213,524	0	
28 日 置 市	16	13	29	4	0	33	0	38	27	66	15	0	81	0	30,377,286	30,377,286	0	
37 さ つ ま 町	9	17	26	0	0	26	0	25	32	58	1	0	59	0	14,676,170	14,731,350	55,180	
48 長 島 町	3	3	6	0	0	6	0	10	6	16	3	0	19	0	4,636,074	4,636,074	0	
50 始 良 市	28	23	51	4	0	55	0	71	39	112	16	0	128	0	64,627,581	64,649,470	21,889	
55 湧 水 町	8	3	11	3	0	14	0	16	6	22	9	0	31	0	7,498,923	7,498,923	0	
61 曾 於 市	6	17	23	0	0	23	0	25	40	66	5	0	71	0	25,797,769	25,797,769	0	
65 志 布 志 市	9	13	22	1	0	23	0	30	31	62	6	0	68	0	20,982,979	20,982,979	0	
68 大 崎 町	3	1	4	0	0	4	0	7	8	14	2	0	16	0	6,216,832	6,216,832	0	
70 東 串 良 町	0	2	2	0	0	2	0	6	4	10	1	0	11	0	2,634,980	2,634,980	0	
71 肝 付 町	7	4	11	0	0	11	0	17	10	28	2	0	30	0	7,411,759	7,411,759	0	
74 錦 江 町	1	2	3	0	0	3	0	7	3	11	1	0	12	0	4,410,967	4,410,967	0	
77 南 大 隅 町	3	4	7	1	0	8	0	8	7	15	2	0	17	0	3,673,261	3,673,261	0	
78 中 種 子 町	4	2	6	0	0	6	0	9	6	15	4	0	19	0	4,109,948	4,109,948	0	
79 南 種 子 町	0	0	0	0	0	0	0	3	4	7	2	0	9	0	3,380,595	3,380,595	0	
81 屋 久 島 町	2	6	8	0	0	8	0	13	10	23	2	0	25	0	3,150,189	3,150,189	0	
82 大 和 村	0	0	0	0	0	0	0	1	0	1	0	0	1	0	121,786	121,786	0	
83 宇 検 村	0	0	0	0	0	0	0	0	1	1	0	0	1	0	231,651	231,651	0	
84 瀬 戸 内 町	7	3	10	1	0	11	0	14	6	20	4	0	24	0	2,793,210	2,957,787	164,577	
86 龍 郷 町	1	0	1	0	0	1	0	4	3	8	0	0	8	0	858,657	858,657	0	
88 喜 界 町	0	1	1	0	0	1	0	5	3	8	2	0	10	0	4,796,817	4,796,817	0	
89 徳 之 島 町	0	1	1	0	0	1	0	6	4	9	5	0	14	0	5,476,670	5,476,670	0	
90 天 城 町	0	0	0	0	0	0	0	0	0	0	0	0	0	0	0	0	0	
91 伊 仙 町	3	6	9	1	0	10	0	10	9	19	6	0	25	0	7,460,460	7,460,460	0	
92 和 泊 町	1	2	3	0	0	3	0	5	6	11	3	0	14	0	1,449,875	1,449,875	0	
93 知 名 町	3	1	4	0	0	4	0	8	4	12	1	0	13	0	1,286,439	1,286,439	0	
94 与 論 町	1	2	3	0	0	3	0	5	2	7	3	0	10	0	2,267,118	2,267,118	0	
95 三 島 村	0	0	0	0	0	0	0	0	0	0	0	0	0	0	0	0	0	
96 十 島 村	0	0	0	0	0	0	0	0	0	0	0	0	0	0	0	0	0	
301 医 師	—	—	—	—	—	—	—	—	—	—	—	—	—	—	—	—	—	
302 歯 科 医 師	—	—	—	—	—	—	—	—	—	—	—	—	—	—	—	—	—	

(単位：円、世帯、人)

		支 払 状 況																		保 険 者 番 号	
		療 養 費			高 額 療 養 費			高 額 介 護 合 算 療 養 費			移 送 費										
戻入未済額	未払額	支払義務額	支払済額	徴収金等	戻入未済額	未払額	支払義務額	支払済額	徴収金等	戻入未済額	未払額	支払義務額	支払済額	徴収金等	戻入未済額	未払額	支払義務額	支払済額	徴収金等		戻入未済額
0	0	982,953.175	985,185.764	2,232.589	0	0	6,876.212	6,980.998	104,786	0	0	6,876.212	6,980.998	104,786	0	0	208,760.471	209,023.283	172,812	90,000	0
0	0	982,953.175	985,185.764	2,232.589	0	0	6,876.212	6,980.998	104,786	0	0	6,876.212	6,980.998	104,786	0	0	208,760.471	209,023.283	172,812	90,000	0
-	-	-	-	-	-	-	-	-	-	-	-	0	-	-	-	-	-	-	-	-	-
0	0	894,410.794	896,423.626	2,012.832	0	0	6,223.621	6,328.407	104,786	0	0	6,223.621	6,328.407	104,786	0	0	192,741.811	192,831.811	0	90,000	0
0	0	88,542.381	88,762.138	219.757	0	0	652.591	652.591	0	0	0	652.591	652.591	0	0	0	16,018.660	16,191.472	172,812	0	0
0	0	284,782.236	286,769.014	1,986.778	0	0	2,237.001	2,237.001	0	0	0	2,237.001	2,237.001	0	0	0	57,627.262	57,627.262	0	0	0
0	0	58,005.636	58,005.636	0	0	0	271.573	271.573	0	0	0	271.573	271.573	0	0	0	12,991.576	12,991.576	0	0	0
0	0	46,814.539	46,818.704	4,165	0	0	442.222	442.222	0	0	0	442.222	442.222	0	0	0	9,884.638	9,884.638	0	0	0
0	0	28,378.122	28,378.122	0	0	0	95.124	95.124	0	0	0	95.124	95.124	0	0	0	7,906.984	7,906.984	0	0	0
0	0	33,379.761	33,379.761	0	0	0	320.068	321.178	1,110	0	0	320.068	321.178	1,110	0	0	7,365.519	7,365.519	0	0	0
0	0	26,619.100	26,619.100	0	0	0	81.882	81.882	0	0	0	81.882	81.882	0	0	0	9,183.680	9,183.680	0	0	0
0	0	57,037.507	57,037.507	0	0	0	218.409	218.409	0	0	0	218.409	218.409	0	0	0	8,016.415	8,016.415	0	0	0
0	0	25,850.130	25,850.130	0	0	0	9.352	9.352	0	0	0	9.352	9.352	0	0	0	7,732.540	7,732.540	0	0	0
0	0	31,606.774	31,606.774	0	0	0	408.627	408.627	0	0	0	408.627	408.627	0	0	0	5,256.289	5,256.289	0	0	0
0	0	31,052.151	31,052.151	0	0	0	114.496	114.496	0	0	0	114.496	114.496	0	0	0	7,487.546	7,577.546	0	90,000	0
0	0	67,456.954	67,456.954	0	0	0	531.957	531.957	0	0	0	531.957	531.957	0	0	0	14,830.418	14,830.418	0	0	0
0	0	11,460.273	11,460.273	0	0	0	16.139	16.139	0	0	0	16.139	16.139	0	0	0	2,178.646	2,178.646	0	0	0
0	0	7,348.696	7,348.696	0	0	0	99.768	99.768	0	0	0	99.768	99.768	0	0	0	1,156.711	1,156.711	0	0	0
0	0	19,619.776	19,619.776	0	0	0	193.035	193.035	0	0	0	193.035	193.035	0	0	0	4,383.609	4,383.609	0	0	0
0	0	23,213.524	23,213.524	0	0	0	138.875	138.875	0	0	0	138.875	138.875	0	0	0	4,256.744	4,256.744	0	0	0
0	0	30,377.286	30,377.286	0	0	0	468.244	468.244	0	0	0	468.244	468.244	0	0	0	7,419.803	7,419.803	0	0	0
0	0	14,676.170	14,731.350	55,180	0	0	136.234	136.234	0	0	0	136.234	136.234	0	0	0	2,198.798	2,198.798	0	0	0
0	0	4,636.074	4,636.074	0	0	0	71.312	71.312	0	0	0	71.312	71.312	0	0	0	500.542	500.542	0	0	0
0	0	64,627.581	64,649.470	21,889	0	0	251.955	355.631	103,676	0	0	251.955	355.631	103,676	0	0	15,460.359	15,460.359	0	0	0
0	0	7,498.923	7,498.923	0	0	0	44.939	44.939	0	0	0	44.939	44.939	0	0	0	797.181	797.181	0	0	0
0	0	25,797.769	25,797.769	0	0	0	193.573	193.573	0	0	0	193.573	193.573	0	0	0	5,005.837	5,005.837	0	0	0
0	0	20,982.979	20,982.979	0	0	0	131.321	131.321	0	0	0	131.321	131.321	0	0	0	4,597.235	4,597.235	0	0	0
0	0	6,216.832	6,216.832	0	0	0	4.410	4.410	0	0	0	4.410	4.410	0	0	0	1,462.611	1,462.611	0	0	0
0	0	2,634.980	2,634.980	0	0	0	0	0	0	0	0	0	0	0	0	0	574.806	574.806	0	0	0
0	0	7,411.759	7,411.759	0	0	0	0	0	0	0	0	0	0	0	0	0	1,226.742	1,226.742	0	0	0
0	0	4,410.967	4,410.967	0	0	0	29.315	29.315	0	0	0	29.315	29.315	0	0	0	936.510	936.510	0	0	0
0	0	3,673.261	3,673.261	0	0	0	83.701	83.701	0	0	0	83.701	83.701	0	0	0	278.457	278.817	360	0	0
0	0	4,109.948	4,109.948	0	0	0	49.035	49.035	0	0	0	49.035	49.035	0	0	0	533.607	533.607	0	0	0
0	0	3,380.595	3,380.595	0	0	0	0	0	0	0	0	0	0	0	0	0	642.707	642.707	0	0	0
0	0	3,150.189	3,150.189	0	0	0	51.276	51.276	0	0	0	51.276	51.276	0	0	0	312.663	312.663	0	0	0
0	0	121.786	121.786	0	0	0	0	0	0	0	0	0	0	0	0	0	0	0	0	0	0
0	0	231.651	231.651	0	0	0	0	0	0	0	0	0	0	0	0	0	0	0	0	0	0
0	0	2,793.210	2,957.787	164,577	0	0	8,025	8,025	0	0	0	8,025	8,025	0	0	0	-30,291	141,084	171,375	0	0
0	0	858.657	858.657	0	0	0	0	0	0	0	0	0	0	0	0	0	176.244	176.244	0	0	0
0	0	4,796.817	4,796.817	0	0	0	50.810	50.810	0	0	0	50.810	50.810	0	0	0	1,019.613	1,020.690	1,077	0	0
0	0	5,476.670	5,476.670	0	0	0	0	0	0	0	0	0	0	0	0	0	1,633.525	1,633.525	0	0	0
0	0	0	0	0	0	0	0	0	0	0	0	0	0	0	0	0	0	0	0	0	0
0	0	7,460.460	7,460.460	0	0	0	28.783	28.783	0	0	0	28.783	28.783	0	0	0	3,095.436	3,095.436	0	0	0
0	0	1,449.875	1,449.875	0	0	0	19.057	19.057	0	0	0	19.057	19.057	0	0	0	0	0	0	0	0
0	0	1,286.439	1,286.439	0	0	0	73.514	73.514	0	0	0	73.514	73.514	0	0	0	84.931	84.931	0	0	0
0	0	2,267.118	2,267.118	0	0	0	2,180	2,180	0	0	0	2,180	2,180	0	0	0	574.578	574.578	0	0	0
0	0	0	0	0	0	0	0	0	0	0	0	0	0	0	0	0	0	0	0	0	0
0	0	0	0	0	0	0	0	0	0	0	0	0	0	0	0	0	0	0	0	0	0
-	-	-	-	-	-	-	-	-	-	-	-	-	-	-	-	-	-	-	-	-	-
-	-	-	-	-	-	-	-	-	-	-	-	-	-	-	-	-	-	-	-	-	-

第7表 保険料(税)の賦課状況(一般)その1(医療給付費分)

保険者番号	保険者名	賦課方式	徴収回数	保 険 料 ( 税 ) 算 定 額 及 び					
				所 得 割		資 産 割		均 等 割	
				金 額	割 合	金 額	割 合	金 額	割 合
	県 計	—	352	—	—	—	—	—	—
	市 町 村 計	—	328	14,493,999	50.32	658,885	2.29	8,346,859	28.98
	国 保 組 合 計	—	24	—	—	—	—	—	—
	市 計	—	151	12,605,587	50.23	549,240	2.19	7,288,752	29.05
	町 村 計	—	177	1,888,412	50.89	109,645	2.95	1,058,107	28.51
1	鹿 児 島 市	3方式	10	4,698,784	51.40	0	0.00	2,624,937	28.72
2	薩 摩 川 内 市	4方式	8	631,235	43.14	87,981	6.01	441,518	30.17
3	鹿 屋 市	4方式	8	867,495	47.05	99,262	5.38	572,706	31.05
4	枕 崎 市	3方式	6	242,777	49.99	0	0.00	154,507	31.81
5	いちき串木野市	3方式	6	258,798	51.09	0	0.00	162,585	32.09
6	阿 久 根 市	3方式	8	137,355	38.59	0	0.00	154,282	43.34
7	出 水 市	4方式	8	501,725	49.92	48,294	4.81	280,520	27.91
8	伊 佐 市	3方式	10	262,512	47.98	0	0.00	177,140	32.37
9	指 宿 市	4方式	8	507,971	49.33	47,813	4.64	306,014	29.71
10	南 さ つ ま 市	4方式	6	298,530	44.36	27,780	4.13	215,065	31.96
11	霧 島 市	3方式	9	1,208,307	56.37	0	0.00	575,639	26.85
12	奄 美 市	3方式	8	344,834	51.33	0	0.00	135,204	20.12
13	西 之 表 市	3方式	8	183,509	52.02	0	0.00	108,450	30.74
14	垂 水 市	4方式	8	126,588	45.72	19,656	7.10	81,784	29.54
19	南 九 州 市	4方式	10	547,718	54.78	33,248	3.32	287,481	28.75
28	日 置 市	4方式	6	385,941	48.50	59,130	7.43	216,587	27.21
37	さ つ ま 町	4方式	8	167,340	46.48	24,147	6.71	104,580	29.04
48	長 島 町	3方式	6	126,001	56.21	0	0.00	64,188	28.63
50	始 良 市	4方式	10	606,464	47.60	61,210	4.80	377,080	29.60
55	湧 水 町	4方式	8	71,203	41.75	18,241	10.70	49,921	29.28
61	曾 於 市	4方式	9	426,402	49.01	64,866	7.45	241,613	27.76
65	志 布 志 市	3方式	10	368,642	56.22	0	0.00	175,640	26.78
68	大 崎 町	4方式	8	137,031	48.45	21,230	7.51	79,198	28.00
70	東 串 良 町	4方式	8	108,485	61.44	7,659	4.34	38,232	21.66
71	肝 付 町	4方式	7	112,899	45.66	15,239	6.16	73,321	29.66
74	錦 江 町	4方式	6	95,445	50.81	9,189	4.89	52,815	28.12
77	南 大 隅 町	3方式	6	89,231	50.61	0	0.00	53,592	30.39
78	中 種 子 町	3方式	6	133,695	54.50	0	0.00	70,011	28.54
79	南 種 子 町	3方式	6	59,704	49.46	0	0.00	42,959	35.58
81	屋 久 島 町	3方式	8	137,589	51.67	0	0.00	77,670	29.17
82	大 和 村	3方式	10	9,119	50.23	0	0.00	6,008	33.09
83	宇 検 村	3方式	10	11,989	46.12	0	0.00	7,322	28.16
84	瀬 戸 内 町	3方式	8	60,828	48.10	0	0.00	40,075	31.69
86	龍 郷 町	4方式	10	38,033	46.25	4,700	5.72	22,607	27.49
88	喜 界 町	4方式	6	88,887	53.81	3,130	1.90	42,438	25.70
89	徳 之 島 町	3方式	5	73,644	44.25	0	0.00	51,884	31.18
90	天 城 町	3方式	6	49,338	51.08	0	0.00	26,256	27.18
91	伊 仙 町	3方式	5	42,708	41.29	0	0.00	34,174	33.04
92	和 泊 町	4方式	7	103,938	57.99	1,087	0.61	48,488	27.05
93	知 名 町	4方式	8	92,553	57.21	5,023	3.10	38,825	23.99
94	与 論 町	3方式	8	62,752	59.96	0	0.00	28,499	27.23
95	三 島 村	3方式	4	5,348	76.38	0	0.00	998	14.26
96	十 島 村	3方式	8	10,652	66.55	0	0.00	4,046	25.28
301	医 師	その他	12	—	—	—	—	—	—
302	歯 科 医 師	その他	12	—	—	—	—	—	—



(単位：回、千円、%)

構成割合			計	軽減額	その他 の免額	限度額 を超え	増減額	調定額	保険者 番号
平	等	割							
金	額	割	金	額					
—	—	—	—	—	—	—	—	23,131,173	
5,304,011	18.41	28,803,754	4,967,933	41,193	1,619,685	-94,417	22,080,526		
—	—	—	—	—	—	—	1,050,647		
4,649,191	18.53	25,092,770	4,330,300	36,210	1,451,264	-84,359	19,190,637		
654,820	17.65	3,710,984	637,633	4,983	168,421	-10,058	2,889,889		
1,817,278	19.88	9,140,999	1,570,447	20,695	549,877	-47,912	6,952,068	1	
302,580	20.68	1,463,314	290,918	1,948	44,158	9,610	1,135,900	2	
304,710	16.52	1,844,173	329,802	4,789	136,167	-5,755	1,367,660	3	
88,409	18.20	485,693	82,137	380	25,099	301	378,378	4	
85,228	16.82	506,611	93,697	340	12,810	-5,529	394,235	5	
64,322	18.07	355,959	87,135	116	3,906	-2,257	262,545	6	
174,526	17.36	1,005,065	166,861	390	55,339	-2,975	779,500	7	
107,545	19.65	547,197	109,655	486	30,944	-4,013	402,099	8	
168,105	16.32	1,029,903	154,135	779	47,810	6,759	833,938	9	
131,575	19.55	672,950	128,206	386	23,987	1,146	521,517	10	
359,634	16.78	2,143,580	353,564	1,915	185,580	-4,373	1,598,148	11	
191,789	28.55	671,827	136,560	615	28,482	-11,420	494,750	12	
60,800	17.24	352,759	57,375	682	9,535	3,515	288,682	13	
48,833	17.64	276,861	53,942	544	10,171	2,077	214,281	14	
131,496	13.15	999,943	132,055	366	90,718	-7,293	769,511	19	
134,195	16.86	795,853	124,171	949	26,583	2,810	646,960	28	
63,995	17.77	360,062	63,797	0	10,193	2,835	288,907	37	
33,977	15.16	224,166	30,655	0	8,883	-625	184,003	48	
229,301	18.00	1,274,055	217,811	725	43,681	-16,629	995,209	50	
31,150	18.27	170,515	32,495	0	3,609	-979	133,432	55	
137,350	15.78	870,231	139,198	0	79,707	2,834	654,160	61	
111,515	17.00	655,797	102,631	105	46,710	-5,255	501,096	65	
45,374	16.04	282,833	47,521	194	21,130	-1,186	212,802	68	
22,173	12.56	176,549	18,413	0	13,605	-378	144,153	70	
45,776	18.52	247,235	48,156	277	12,070	-3,808	182,924	71	
30,398	16.18	187,847	32,213	53	12,572	-765	142,244	74	
33,498	19.00	176,321	32,530	58	9,745	-1,378	132,610	77	
41,600	16.96	245,306	35,489	65	20,546	-211	188,995	78	
18,067	14.96	120,730	20,420	0	5,866	-561	93,883	79	
51,020	19.16	266,279	50,962	1,178	13,561	-1,142	199,436	81	
3,029	16.68	18,156	4,089	0	0	275	14,342	82	
6,688	25.72	25,999	6,181	0	0	223	20,041	83	
25,556	20.21	126,459	27,391	0	1,803	-3,204	94,061	84	
16,888	20.54	82,228	16,116	90	1,203	-1,507	63,312	86	
30,700	18.59	165,155	26,133	861	7,700	-1,227	129,234	88	
40,883	24.57	166,411	40,458	1,080	2,930	-1,819	120,124	89	
21,000	21.74	96,594	20,883	1,127	3,605	1,818	72,797	90	
26,555	25.67	103,437	28,407	0	2,552	1,753	74,231	91	
25,722	14.35	179,235	21,473	0	6,851	-856	150,055	92	
25,406	15.70	161,807	19,608	0	6,770	2,994	138,423	93	
13,402	12.81	104,653	11,796	0	2,785	-737	89,335	94	
655	9.36	7,001	497	0	84	187	6,607	95	
1,308	8.17	16,006	1,950	0	358	240	13,938	96	
—	—	—	—	—	—	—	441,063	301	
—	—	—	—	—	—	—	609,584	302	

第7表 保険料(税)の賦課状況(一般)その2(医療給付費分)

保険者番号	保険者名	料(税)率				賦課限度額	課税対象額	
		所得割 (%)	資産割 (%)	均等割 (円)	平等割 (円)		所得割	資産割
	県計	—	—	—	—	—	—	—
	市町村計	—	—	—	—	—	177,762,108	3,084,065
	国保組合計	—	—	—	—	—	—	—
	市計	—	—	—	—	—	152,420,290	2,596,894
	町村計	—	—	—	—	—	25,341,818	487,171
1	鹿児島市	8.00	0.00	21,000	23,300	580	58,735,017	0
2	薩摩川内市	8.50	20.00	22,000	24,000	580	7,426,329	439,907
3	鹿屋市	7.50	21.00	22,900	20,600	580	11,566,646	472,678
4	枕崎市	7.97	0.00	25,300	24,200	580	3,046,154	0
5	いちき串木野市	11.32	0.00	25,400	21,600	580	2,286,208	0
6	阿久根市	7.00	0.00	28,200	19,300	580	1,962,221	0
7	出水市	8.00	15.00	20,000	21,000	580	6,271,589	321,963
8	伊佐市	9.00	0.00	25,400	24,600	580	2,916,821	0
9	指宿市	7.90	19.50	23,700	22,700	580	6,430,040	245,203
10	南さつま市	8.00	18.00	24,200	24,200	580	3,731,639	154,332
11	霧島市	10.50	0.00	21,400	22,000	580	11,507,726	0
12	奄美市	8.44	0.00	11,400	26,100	580	4,085,726	0
13	西之表市	8.10	0.00	22,500	21,000	580	2,265,545	0
14	垂水市	8.80	30.70	20,400	19,500	580	1,438,524	64,027
19	南九州市	8.20	16.20	27,400	22,200	580	6,679,507	205,244
28	日置市	8.55	32.00	19,500	20,000	580	4,513,951	184,782
37	さつま町	7.50	26.00	20,000	20,000	580	2,231,207	92,872
48	長島町	6.00	0.00	18,000	19,000	580	2,100,033	0
50	始良市	8.40	20.00	22,000	22,000	580	7,219,845	306,052
55	湧水町	7.30	34.00	19,600	20,000	580	975,390	53,650
61	曾於市	7.30	32.00	23,000	22,000	580	5,841,152	202,706
65	志布志市	8.20	0.00	20,000	21,500	580	4,495,650	0
68	大崎町	7.30	29.40	20,700	19,300	580	1,877,137	72,212
70	東串良町	8.20	20.00	18,000	19,000	580	1,322,990	38,296
71	肝付町	6.80	25.00	17,000	17,500	580	1,660,297	60,956
74	錦江町	8.00	28.00	21,000	21,000	580	1,193,072	32,817
77	南大隅町	9.30	0.00	24,000	24,000	580	959,477	0
78	中種子町	8.60	0.00	27,000	27,000	580	1,554,593	0
79	南種子町	6.20	0.00	25,300	17,800	580	962,968	0
81	屋久島町	8.40	0.00	18,000	20,000	580	1,637,974	0
82	大和村	8.80	0.00	13,500	10,500	580	103,630	0
83	宇検村	9.00	0.00	14,000	19,000	580	133,210	0
84	瀬戸内町	7.40	0.00	15,100	14,800	580	821,998	0
86	龍郷町	6.50	20.00	13,000	16,000	580	585,117	23,501
88	喜界町	7.63	14.50	17,500	20,000	580	1,164,983	21,586
89	徳之島町	8.20	0.00	14,000	18,000	580	898,111	0
90	天城町	8.80	0.00	12,000	16,000	580	560,658	0
91	伊仙町	10.00	0.00	14,000	18,000	580	427,087	0
92	和泊町	7.00	2.00	19,000	18,000	580	1,484,834	54,343
93	知名町	7.52	13.60	16,486	19,106	580	1,230,770	36,938
94	与論町	5.10	0.00	14,200	11,800	580	1,230,437	0
95	三島村	8.00	0.00	7,500	8,500	580	66,856	0
96	十島村	6.70	0.00	14,500	8,400	580	158,989	0
301	医師	—	—	—	—	—	—	—
302	歯科医師	—	—	—	—	—	—	—

(単位：千円、世帯、人)

課税対象世帯数	軽減世帯数	減免世帯数	限度額を超える世帯	課税対象被保険者数	所得割の算定基礎	資産割の算定基礎	保険者番号
—	—	—	—	—	—	—	
249,943	168,357	1,310	3,515	394,875	—	—	
—	—	—	—	—	—	—	
213,909	143,536	1,192	3,043	336,469	—	—	
36,034	24,821	118	472	58,406	—	—	
80,934	52,146	711	985	124,997	課税総所得金額（ただし書き方式）	土地家屋に係る部分の額	1
13,172	9,479	80	128	20,069			2
15,385	10,570	92	251	25,009			3
3,804	2,501	16	58	6,107			4
4,183	2,979	17	45	6,401			5
3,504	2,545	6	21	5,471			6
8,691	5,994	22	132	14,026			7
4,562	3,260	15	71	6,974			8
7,741	4,961	31	136	12,912			9
5,720	4,016	13	67	8,887			10
17,000	11,761	62	307	26,899			11
7,583	5,575	21	54	11,860			12
2,998	1,991	6	34	4,820			13
2,618	1,949	9	25	4,009			14
6,197	3,849	14	258	10,492			19
7,023	4,660	39	82	11,107			28
3,348	2,357	0	34	5,229			37
1,853	1,128	0	45	3,566			48
10,906	7,308	33	96	17,140			50
1,624	1,188	0	16	2,547			55
6,513	4,438	0	177	10,507			61
5,375	3,554	5	116	8,782			65
2,443	1,690	5	43	3,826			68
1,215	731	0	43	2,124			70
2,728	2,003	14	24	4,313			71
1,518	1,088	4	37	2,515			74
1,458	1,014	4	22	2,233			77
1,601	986	2	48	2,593			78
1,050	663	0	15	1,698			79
2,640	1,889	14	27	4,315			81
301	238	0	0	445	82		
368	293	0	0	523	83		
1,773	1,306	0	3	2,654	84		
1,102	792	9	5	1,739	86		
1,580	1,053	17	22	2,425	88		
2,335	1,746	21	7	3,706	89		
1,346	1,026	28	11	2,188	90		
1,518	1,191	0	4	2,441	91		
1,457	808	0	21	2,552	92		
1,371	825	0	36	2,355	93		
1,166	660	0	6	2,007	94		
79	42	0	1	133	95		
160	104	0	2	279	96		
—	—	—	—	—		301	
—	—	—	—	—		302	

第7表 保険料(税)の賦課状況(退職)その3(医療給付費分)

保険者番号	保険者名	保険料(税)算定額及び構成割合									
		所得割		資産割		均等割		平等割		計	
		金額	割合	金額	割合	金額	割合	金額	割合	金額	割合
	県計	—	—	—	—	—	—	—	—	—	—
	市町村計	132,690	48.89	8,885	3.27	84,602	31.17	45,207	16.66	271,384	
	国保組合計	—	—	—	—	—	—	—	—	—	—
	市計	117,427	49.09	7,425	3.10	74,378	31.09	39,981	16.71	239,211	
	町村計	15,263	47.44	1,460	4.54	10,224	31.78	5,226	16.24	32,173	
1	鹿児島市	28,609	46.73	0	0.00	20,076	32.79	12,535	20.48	61,220	
2	薩摩川内市	8,575	44.32	1,411	7.30	5,852	30.26	3,504	18.12	19,342	
3	鹿屋市	5,808	42.98	812	6.01	4,809	35.58	2,086	15.43	13,515	
4	枕崎市	3,759	58.28	0	0.00	1,796	27.84	895	13.88	6,450	
5	いちき串木野市	3,969	52.41	0	0.00	2,438	32.19	1,166	15.40	7,573	
6	阿久根市	1,615	34.91	0	0.00	2,171	46.93	840	18.16	4,626	
7	出水市	12,867	65.61	645	3.29	4,020	20.50	2,079	10.60	19,611	
8	伊佐市	1,967	42.01	0	0.00	1,854	39.60	861	18.39	4,682	
9	指宿市	6,501	49.02	772	5.82	3,934	29.67	2,054	15.49	13,261	
10	南さつま市	4,759	48.14	492	4.98	3,122	31.58	1,513	15.30	9,886	
11	霧島市	10,606	51.04	0	0.00	6,655	32.02	3,520	16.94	20,781	
12	奄美市	2,833	57.53	0	0.00	969	19.68	1,122	22.79	4,924	
13	西之表市	2,106	51.14	0	0.00	1,350	32.78	662	16.08	4,118	
14	垂水市	2,508	49.79	507	10.06	1,448	28.74	575	11.41	5,038	
19	南九州市	3,942	45.83	315	3.66	3,014	35.03	1,332	15.48	8,603	
28	日置市	4,664	52.08	861	9.61	2,321	25.92	1,110	12.39	8,956	
37	さつま町	1,550	35.04	394	8.91	1,680	37.97	800	18.08	4,424	
48	長島町	965	55.05	0	0.00	522	29.78	266	15.17	1,753	
50	始良市	4,958	39.97	935	7.54	4,202	33.87	2,310	18.62	12,405	
55	湧水町	692	32.21	253	11.77	804	37.41	400	18.61	2,149	
61	曾於市	3,893	48.60	675	8.43	2,507	31.30	935	11.67	8,010	
65	志布志市	3,488	56.17	0	0.00	1,840	29.63	882	14.20	6,210	
68	大崎町	662	38.92	185	10.88	642	37.74	212	12.46	1,701	
70	東串良町	539	44.47	103	8.50	342	28.22	228	18.81	1,212	
71	肝付町	1,549	50.84	313	10.27	782	25.66	403	13.23	3,047	
74	錦江町	574	45.09	100	7.86	378	29.69	221	17.36	1,273	
77	南大隅町	752	47.96	0	0.00	552	35.20	264	16.84	1,568	
78	中種子町	933	45.14	0	0.00	756	36.57	378	18.29	2,067	
79	南種子町	447	44.97	0	0.00	405	40.74	142	14.29	994	
81	屋久島町	927	47.86	0	0.00	630	32.52	380	19.62	1,937	
82	大和村	48	43.64	0	0.00	41	37.27	21	19.09	110	
83	宇検村	71	71.72	0	0.00	28	28.28	0	0.00	99	
84	瀬戸内町	625	45.49	0	0.00	483	35.15	266	19.36	1,374	
86	龍郷町	184	42.01	28	6.39	130	29.68	96	21.92	438	
88	喜界町	802	62.66	35	2.73	263	20.55	180	14.06	1,280	
89	徳之島町	263	34.38	0	0.00	322	42.09	180	23.53	765	
90	天城町	0	0.00	0	0.00	0	0.00	0	0.00	0	
91	伊仙町	657	40.81	0	0.00	602	37.39	351	21.80	1,610	
92	和泊町	1,196	70.11	4	0.23	380	22.27	126	7.39	1,706	
93	知名町	787	57.96	45	3.31	297	21.87	229	16.86	1,358	
94	与論町	1,040	79.51	0	0.00	185	14.14	83	6.35	1,308	
95	三島村	0	0.00	0	0.00	0	0.00	0	0.00	0	
96	十島村	0	0.00	0	0.00	0	0.00	0	0.00	0	
301	医師国保	—	—	—	—	—	—	—	—	—	
302	歯科医師	—	—	—	—	—	—	—	—	—	

(単位：千円、世帯、人、%)

軽減額	その他減額	限度額を超える額	増減額	調定額	課税対象額		課税対象世帯数	軽減世帯数	減世帯数	免世帯数	限度額を超える額	課税対象被保険者数	保険者番号
					所得割	資産割							
—	—	—	—	—	—	—	—	—	—	—	—	—	
47,913	0	11,443	-83,240	128,788	1,622,172	40,928	3,333	2,273	0	31	3,942		
—	—	—	—	—	—	—	—	—	—	—	—	—	
42,356	0	11,164	-72,587	113,104	1,412,277	34,993	2,891	1,982	0	29	3,393		
5,557	0	279	-10,653	15,684	209,895	5,935	442	291	0	2	549		
12,978	0	1,084	-17,634	29,524	357,607	0	791	571	0	4	956	1	
3,492	0	459	-5,531	9,860	100,882	7,055	249	170	0	4	266	2	
2,755	0	321	-4,181	6,258	77,437	3,869	188	135	0	3	210	3	
557	0	0	-2,692	3,201	47,155	0	58	24	0	0	71	4	
1,253	0	0	-2,217	4,103	35,056	0	81	55	0	0	96	5	
1,147	0	0	-1,389	2,090	23,071	0	67	51	0	0	77	6	
2,266	0	7,922	-3,904	5,519	160,838	4,303	163	115	0	2	201	7	
1,071	0	1	-975	2,635	21,855	0	71	47	0	1	73	8	
1,616	0	0	-4,341	7,304	82,286	3,958	137	71	0	0	166	9	
1,487	0	89	-3,831	4,479	59,488	2,735	109	66	0	2	129	10	
4,053	0	201	-7,233	9,294	101,004	0	258	192	0	4	311	11	
861	0	391	-1,571	2,101	33,567	0	72	52	0	1	85	12	
685	0	0	-1,464	1,969	26,011	0	53	36	0	0	60	13	
731	0	0	-1,355	2,952	28,485	1,653	61	43	0	0	71	14	
1,594	0	241	-3,027	3,741	48,075	1,946	97	64	0	2	110	19	
1,047	0	108	-2,946	4,855	54,561	2,689	97	56	0	3	119	28	
892	0	0	-1,073	2,459	20,670	1,514	80	58	0	0	84	37	
221	0	0	-717	815	16,087	0	24	11	0	0	29	48	
2,500	0	32	-4,365	5,508	59,032	4,674	159	111	0	1	191	50	
478	0	0	-503	1,168	9,485	745	28	22	0	0	41	55	
1,374	0	315	-2,402	3,919	53,320	2,111	99	72	0	2	109	61	
889	0	0	-1,529	3,792	42,547	0	81	51	0	0	92	65	
319	0	0	-730	652	9,072	628	24	18	0	0	31	68	
210	0	0	-549	453	6,574	515	17	11	0	0	19	70	
430	0	184	-1,113	1,320	22,784	1,251	40	16	0	1	46	71	
274	0	0	-356	643	7,192	356	15	13	0	0	18	74	
300	0	0	-701	567	8,084	0	21	13	0	0	23	77	
257	0	0	-901	909	10,846	0	21	11	0	0	28	78	
252	0	0	-406	336	7,208	0	13	10	0	0	16	79	
413	0	0	-501	1,023	11,035	0	31	22	0	0	35	81	
26	0	0	-47	37	551	0	2	1	0	0	3	82	
13	0	0	-42	44	793	0	2	2	0	0	2	83	
298	0	0	-402	674	8,436	0	18	13	0	0	32	84	
91	0	0	-105	242	2,822	141	9	7	0	0	10	86	
153	0	0	-406	721	10,515	243	12	8	0	0	15	88	
247	0	0	-252	266	3,206	0	14	10	0	0	23	89	
0	0	0	0	0	0	0	0	0	0	0	0	90	
435	0	0	-560	615	6,571	0	30	26	0	0	43	91	
72	0	0	-610	1,024	17,079	210	15	6	0	0	20	92	
126	0	0	-304	928	10,468	332	16	9	0	0	18	93	
50	0	95	-375	788	20,417	0	10	4	0	1	13	94	
0	0	0	0	0	0	0	0	0	0	0	0	95	
0	0	0	0	0	0	0	0	0	0	0	0	96	
—	—	—	—	—	—	—	—	—	—	—	—	301	
—	—	—	—	—	—	—	—	—	—	—	—	302	

第7表 保険料(税)の賦課状況(全被保険者)その4(医療給付費分)

保険者番号	保険者名	保険料(税)算定額及び構成割合									
		所得割		資産割		均等割		平等割		計	
		金額	割合	金額	割合	金額	割合	金額	割合	金額	割合
	県計	—	—	—	—	—	—	—	—	—	—
	市町村計	14,626,689	50.30	667,770	2.30	8,431,461	29.00	5,349,218	18.40	29,075,138	
	国保組合計	—	—	—	—	—	—	—	—	—	
	市計	12,723,014	50.22	556,665	2.20	7,363,130	29.07	4,689,172	18.51	25,331,981	
	町村計	1,903,675	50.86	111,105	2.97	1,068,331	28.54	660,046	17.63	3,743,157	
1	鹿児島市	4,727,393	51.38	0	0.00	2,645,013	28.74	1,829,813	19.88	9,202,219	
2	薩摩川内市	639,810	43.16	89,392	6.03	447,370	30.17	306,084	20.64	1,482,656	
3	鹿屋市	873,303	47.01	100,074	5.39	577,515	31.09	306,796	16.51	1,857,688	
4	枕崎市	246,536	50.09	0	0.00	156,303	31.76	89,304	18.15	492,143	
5	いちき串木野市	262,767	51.11	0	0.00	165,023	32.09	86,394	16.80	514,184	
6	阿久根市	138,970	38.54	0	0.00	156,453	43.39	65,162	18.07	360,585	
7	出水市	514,592	50.21	48,939	4.78	284,540	27.77	176,605	17.24	1,024,676	
8	伊佐市	264,479	47.93	0	0.00	178,994	32.43	108,406	19.64	551,879	
9	指宿市	514,472	49.32	48,585	4.66	309,948	29.71	170,159	16.31	1,043,164	
10	南さつま市	303,289	44.42	28,272	4.14	218,187	31.95	133,088	19.49	682,836	
11	霧島市	1,218,913	56.32	0	0.00	582,294	26.90	363,154	16.78	2,164,361	
12	奄美市	347,667	51.37	0	0.00	136,173	20.12	192,911	28.51	676,751	
13	西之表市	185,615	52.01	0	0.00	109,800	30.77	61,462	17.22	356,877	
14	垂水市	129,096	45.79	20,163	7.15	83,232	29.53	49,408	17.53	281,899	
19	南九州市	551,660	54.70	33,563	3.33	290,495	28.80	132,828	13.17	1,008,546	
28	日置市	390,605	48.54	59,991	7.45	218,908	27.20	135,305	16.81	804,809	
37	さつま町	168,890	46.34	24,541	6.73	106,260	29.15	64,795	17.78	364,486	
48	長島町	126,966	56.20	0	0.00	64,710	28.64	34,243	15.16	225,919	
50	始良市	611,422	47.53	62,145	4.83	381,282	29.64	231,611	18.00	1,286,460	
55	湧水町	71,895	41.64	18,494	10.71	50,725	29.38	31,550	18.27	172,664	
61	曾於市	430,295	48.99	65,541	7.46	244,120	27.80	138,285	15.75	878,241	
65	志布志市	372,130	56.21	0	0.00	177,480	26.81	112,397	16.98	662,007	
68	大崎町	137,693	48.39	21,415	7.53	79,840	28.06	45,586	16.02	284,534	
70	東串良町	109,024	61.33	7,762	4.37	38,574	21.70	22,401	12.60	177,761	
71	肝付町	114,448	45.73	15,552	6.21	74,103	29.61	46,179	18.45	250,282	
74	錦江町	96,019	50.77	9,289	4.91	53,193	28.13	30,619	16.19	189,120	
77	南大隅町	89,983	50.58	0	0.00	54,144	30.44	33,762	18.98	177,889	
78	中種子町	134,628	54.42	0	0.00	70,767	28.61	41,978	16.97	247,373	
79	南種子町	60,151	49.42	0	0.00	43,364	35.62	18,209	14.96	121,724	
81	屋久島町	138,516	51.65	0	0.00	78,300	29.19	51,400	19.16	268,216	
82	大和村	9,167	50.18	0	0.00	6,049	33.12	3,050	16.70	18,266	
83	宇検村	12,060	46.21	0	0.00	7,350	28.16	6,688	25.63	26,098	
84	瀬戸内町	61,453	48.07	0	0.00	40,558	31.73	25,822	20.20	127,833	
86	龍郷町	38,217	46.23	4,728	5.72	22,737	27.50	16,984	20.55	82,666	
88	喜界町	89,689	53.89	3,165	1.90	42,701	25.66	30,880	18.55	166,435	
89	徳之島町	73,907	44.21	0	0.00	52,206	31.23	41,063	24.56	167,176	
90	天城町	49,338	51.08	0	0.00	26,256	27.18	21,000	21.74	96,594	
91	伊仙町	43,365	41.28	0	0.00	34,776	33.11	26,906	25.61	105,047	
92	和泊町	105,134	58.10	1,091	0.60	48,868	27.01	25,848	14.29	180,941	
93	知名町	93,340	57.20	5,068	3.11	39,122	23.98	25,635	15.71	163,165	
94	与論町	63,792	60.20	0	0.00	28,684	27.07	13,485	12.73	105,961	
95	三島村	5,348	76.38	0	0.00	998	14.26	655	9.36	7,001	
96	十島村	10,652	66.55	0	0.00	4,046	25.28	1,308	8.17	16,006	
301	医師	—	—	—	—	—	—	—	—	—	
302	歯科医師	—	—	—	—	—	—	—	—	—	

(単位：千円、世帯、人、%)

軽減額	その他減額	限度を超える額	増減額	調定額	課税対象額		課税対象世帯数	軽減世帯数	減世帯数	免世帯数	限度を超える額	課税対象者数	保険者番号
					所得割	資産割							
—	—	—	—	23,259,961	—	—	—	—	—	—	—	—	—
5,015,846	41,193	1,631,128	-177,657	22,209,314	179,384,280	3,124,993	253,276	170,630	1,310	3,546	398,817	—	—
—	—	—	—	1,050,647	—	—	—	—	—	—	—	—	—
4,372,656	36,210	1,462,428	-156,946	19,303,741	153,832,567	2,631,887	216,800	145,518	1,192	3,072	339,862	—	—
643,190	4,983	168,700	-20,711	2,905,573	25,551,713	493,106	36,476	25,112	118	474	58,955	—	—
1,583,425	20,695	550,961	-65,546	6,981,592	59,092,624	0	81,725	52,717	711	989	125,953	1	1
294,410	1,948	44,617	4,079	1,145,760	7,527,211	446,962	13,421	9,649	80	132	20,335	2	2
332,557	4,789	136,488	-9,936	1,373,918	11,644,083	476,547	15,573	10,705	92	254	25,219	3	3
82,694	380	25,099	-2,391	381,579	3,093,309	0	3,862	2,525	16	58	6,178	4	4
94,950	340	12,810	-7,746	398,338	2,321,264	0	4,264	3,034	17	45	6,497	5	5
88,282	116	3,906	-3,646	264,635	1,985,292	0	3,571	2,596	6	21	5,548	6	6
169,127	390	63,261	-6,879	785,019	6,432,427	326,266	8,854	6,109	22	134	14,227	7	7
110,726	486	30,945	-4,988	404,734	2,938,676	0	4,633	3,307	15	72	7,047	8	8
155,751	779	47,810	2,418	841,242	6,512,326	249,161	7,878	5,032	31	136	13,078	9	9
129,693	386	24,076	-2,685	525,996	3,791,127	157,067	5,829	4,082	13	69	9,016	10	10
357,617	1,915	185,781	-11,606	1,607,442	11,608,730	0	17,258	11,953	62	311	27,210	11	11
137,421	615	28,873	-12,991	496,851	4,119,293	0	7,655	5,627	21	55	11,945	12	12
58,060	682	9,535	2,051	290,651	2,291,556	0	3,051	2,027	6	34	4,880	13	13
54,673	544	10,171	722	217,233	1,467,009	65,680	2,679	1,992	9	25	4,080	14	14
133,649	366	90,959	-10,320	773,252	6,727,582	207,190	6,294	3,913	14	260	10,602	19	19
125,218	949	26,691	-136	651,815	4,568,512	187,471	7,120	4,716	39	85	11,226	28	28
64,689	0	10,193	1,762	291,366	2,251,877	94,386	3,428	2,415	0	34	5,313	37	37
30,876	0	8,883	-1,342	184,818	2,116,120	0	1,877	1,139	0	45	3,595	48	48
220,311	725	43,713	-20,994	1,000,717	7,278,877	310,726	11,065	7,419	33	97	17,331	50	50
32,973	0	3,609	-1,482	134,600	984,875	54,395	1,652	1,210	0	16	2,588	55	55
140,572	0	80,022	432	658,079	5,894,472	204,817	6,612	4,510	0	179	10,616	61	61
103,520	105	46,710	-6,784	504,888	4,538,197	0	5,456	3,605	5	116	8,874	65	65
47,840	194	21,130	-1,916	213,454	1,886,209	72,840	2,467	1,708	5	43	3,857	68	68
18,623	0	13,605	-927	144,606	1,329,564	38,811	1,232	742	0	43	2,143	70	70
48,586	277	12,254	-4,921	184,244	1,683,081	62,207	2,768	2,019	14	25	4,359	71	71
32,487	53	12,572	-1,121	142,887	1,200,264	33,173	1,533	1,101	4	37	2,533	74	74
32,830	58	9,745	-2,079	133,177	967,561	0	1,479	1,027	4	22	2,256	77	77
35,746	65	20,546	-1,112	189,904	1,565,439	0	1,622	997	2	48	2,621	78	78
20,672	0	5,866	-967	94,219	970,176	0	1,063	673	0	15	1,714	79	79
51,375	1,178	13,561	-1,643	200,459	1,649,009	0	2,671	1,911	14	27	4,350	81	81
4,115	0	0	228	14,379	104,181	0	303	239	0	0	448	82	82
6,194	0	0	181	20,085	134,003	0	370	295	0	0	525	83	83
27,689	0	1,803	-3,606	94,735	830,434	0	1,791	1,319	0	3	2,686	84	84
16,207	90	1,203	-1,612	63,554	587,939	23,642	1,111	799	9	5	1,749	86	86
26,286	861	7,700	-1,633	129,955	1,175,498	21,829	1,592	1,061	17	22	2,440	88	88
40,705	1,080	2,930	-2,071	120,390	901,317	0	2,349	1,756	21	7	3,729	89	89
20,883	1,127	3,605	1,818	72,797	560,658	0	1,346	1,026	28	11	2,188	90	90
28,842	0	2,552	1,193	74,846	433,658	0	1,548	1,217	0	4	2,484	91	91
21,545	0	6,851	-1,466	151,079	1,501,913	54,553	1,472	814	0	21	2,572	92	92
19,734	0	6,770	2,690	139,351	1,241,238	37,270	1,387	834	0	36	2,373	93	93
11,846	0	2,880	-1,112	90,123	1,250,854	0	1,176	664	0	7	2,020	94	94
497	0	84	187	6,607	66,856	0	79	42	0	1	133	95	95
1,950	0	358	240	13,938	158,989	0	160	104	0	2	279	96	96
—	—	—	—	441,063	—	—	—	—	—	—	—	301	301
—	—	—	—	609,584	—	—	—	—	—	—	—	302	302

第8表 保険料(税)の賦課状況(一般)その1(後期高齢者支援金分)

保険者番号	保険者名	賦課方式	徴収回数	保 険 料 ( 税 ) 算 定 額 及 び					
				所 得 割		資 産 割		均 等 割	
				金 額	割 合	金 額	割 合	金 額	割 合
	県 計	—	352	—	—	—	—	—	—
	市 町 村 計	—	328	4,633,225	50.14	237,557	2.57	2,712,038	29.34
	国 保 組 合 計	—	24	—	—	—	—	—	—
	市 計	—	156	3,921,007	913.16	183,219	57.46	2,305,699	586.01
	町 村 計	—	172	712,218	1,232.37	54,338	70.04	406,339	692.89
1	鹿 児 島 市	3方式	10	1,527,089	53.47	0	0.00	774,981	27.14
2	薩 摩 川 内 市	4方式	8	178,228	43.66	26,394	6.47	140,483	34.42
3	鹿 屋 市	4方式	8	404,830	50.34	33,087	4.11	245,088	30.47
4	枕 崎 市	3方式	6	77,676	49.71	0	0.00	50,077	32.05
5	いちき串木野市	3方式	6	58,069	48.99	0	0.00	40,326	34.03
6	阿 久 根 市	3方式	8	49,054	48.66	0	0.00	30,091	29.85
7	出 水 市	4方式	8	125,429	42.46	19,318	6.54	84,156	28.49
8	伊 佐 市	3方式	10	64,169	47.78	0	0.00	47,423	35.30
9	指 宿 市	4方式	8	128,599	47.48	13,485	4.98	86,510	31.95
10	南 さ つ ま 市	4方式	6	93,289	45.23	6,944	3.37	65,764	31.89
11	霧 島 市	3方式	9	345,228	53.92	0	0.00	193,673	30.25
12	奄 美 市	3方式	8	94,787	41.70	0	0.00	66,416	29.21
13	西 之 表 市	3方式	8	49,841	52.11	0	0.00	31,330	32.76
14	垂 水 市	4方式	8	34,523	38.91	5,250	5.92	29,667	33.44
19	南 九 州 市	4方式	10	153,627	54.80	10,262	3.66	79,739	28.44
28	日 置 市	4方式	6	130,902	44.27	23,281	7.87	88,856	30.05
37	さ つ ま 町	4方式	8	62,473	47.44	10,216	7.76	36,603	27.79
48	長 島 町	3方式	6	79,801	64.14	0	0.00	28,528	22.93
50	始 良 市	4方式	10	180,493	40.84	30,605	6.92	137,120	31.02
55	湧 水 町	4方式	8	21,458	41.79	5,365	10.45	15,027	29.26
61	曾 於 市	4方式	9	99,297	51.89	14,593	7.62	52,525	27.44
65	志 布 志 市	3方式	10	125,877	56.94	0	0.00	61,474	27.81
68	大 崎 町	4方式	8	50,682	47.39	9,965	9.32	29,843	27.90
70	東 串 良 町	4方式	8	35,719	53.20	3,447	5.13	18,054	26.89
71	肝 付 町	4方式	7	58,110	48.61	7,315	6.12	34,504	28.86
74	錦 江 町	4方式	6	33,405	57.37	2,297	3.95	13,833	23.76
77	南 大 隅 町	3方式	6	22,068	45.16	0	0.00	15,631	31.99
78	中 種 子 町	3方式	6	13,991	51.40	0	0.00	8,298	30.49
79	南 種 子 町	3方式	6	22,147	48.94	0	0.00	16,301	36.03
81	屋 久 島 町	3方式	8	50,777	50.08	0	0.00	30,205	29.79
82	大 和 村	3方式	10	4,145	50.26	0	0.00	2,804	34.00
83	宇 検 村	3方式	10	4,529	45.36	0	0.00	3,661	36.66
84	瀬 戸 内 町	3方式	8	27,125	53.78	0	0.00	14,332	28.42
86	龍 郷 町	4方式	10	17,554	40.95	4,700	10.96	12,173	28.39
88	喜 界 町	4方式	6	33,784	58.80	790	1.38	12,125	21.11
89	徳 之 島 町	3方式	5	35,924	51.67	0	0.00	22,236	31.99
90	天 城 町	3方式	6	19,062	43.32	0	0.00	16,410	37.29
91	伊 仙 町	3方式	5	8,541	26.66	0	0.00	14,646	45.71
92	和 泊 町	4方式	7	34,150	49.10	2,989	4.30	21,692	31.19
93	知 名 町	4方式	8	30,031	44.16	7,254	10.67	20,950	30.81
94	与 論 町	3方式	8	36,913	59.10	0	0.00	17,260	27.63
95	三 島 村	3方式	4	2,674	70.35	0	0.00	665	17.50
96	十 島 村	3方式	8	7,155	83.34	0	0.00	558	6.50
301	医 科 医 師	その他	12	—	—	—	—	—	—
302	歯 科 医 師	その他	12	—	—	—	—	—	—



(単位：回、千円、%)

構成割合			計	軽減額	その他	限度額を	増減額	調定額	保険者番号
平	等	割							
金	額	割	金	額	額	額	額	額	
—	—	—	—	—	—	—	—	7,337,275	
1,659,260	17.95	9,242,080	1,592,419	13,694	525,825	-42,745	7,067,397		
—	—	—	—	—	—	—	269,878		
1,423,171	343.37	7,833,096	1,353,590	11,794	440,892	-36,679	5,990,141		
236,089	404.70	1,408,984	238,829	1,900	84,933	-6,066	1,077,256		
553,763	19.39	2,855,833	469,955	6,444	175,353	-17,295	2,186,786	1	
63,038	15.45	408,143	79,112	531	9,805	2,094	320,789	2	
121,292	15.08	804,297	137,587	2,121	86,884	-2,561	575,144	3	
28,495	18.24	156,248	26,564	128	7,802	33	121,787	4	
20,123	16.98	118,518	22,842	83	1,190	-1,447	92,956	5	
21,663	21.49	100,808	20,775	29	1,460	-467	78,077	6	
66,486	22.51	295,389	55,479	129	10,339	-1,519	227,923	7	
22,733	16.92	134,325	26,919	117	5,198	-1,150	100,941	8	
42,211	15.59	270,805	41,728	209	7,999	1,445	222,314	9	
40,234	19.51	206,231	39,204	112	6,787	208	160,336	10	
101,351	15.83	640,252	111,263	561	47,237	-728	480,463	11	
66,134	29.09	227,337	55,193	191	6,801	-4,463	160,689	12	
14,476	15.13	95,647	15,466	193	1,746	862	79,104	13	
19,283	21.73	88,723	20,242	167	2,220	451	66,545	14	
36,724	13.10	280,352	36,715	102	19,512	-2,599	221,424	19	
52,673	17.81	295,712	49,196	368	10,266	-1,780	234,102	28	
22,398	17.01	131,690	22,329	0	4,923	1,008	105,446	37	
16,094	12.93	124,423	13,964	0	18,733	-2	91,724	48	
93,805	21.22	442,023	83,069	274	12,380	-6,490	339,810	50	
9,501	18.50	51,351	9,833	0	855	-315	40,348	55	
24,973	13.05	191,388	28,365	0	11,046	535	152,512	61	
33,714	15.25	221,065	33,916	35	16,867	-1,808	168,439	65	
16,457	15.39	106,947	17,649	74	9,124	-646	79,454	68	
9,920	14.78	67,140	8,510	0	5,133	-253	53,244	70	
19,618	16.41	119,547	21,855	112	9,995	-1,642	85,943	71	
8,685	14.92	58,220	8,733	14	4,576	-246	44,651	74	
11,166	22.85	48,865	10,041	18	1,573	-447	36,786	77	
4,930	18.11	27,219	4,206	7	281	-91	22,634	78	
6,801	15.03	45,249	7,729	0	2,629	-292	34,599	79	
20,408	20.13	101,390	20,049	376	5,835	-510	74,620	81	
1,298	15.74	8,247	1,854	0	0	107	6,500	82	
1,795	17.98	9,985	2,389	0	0	67	7,663	83	
8,979	17.80	50,436	9,727	0	1,217	-1,072	38,420	84	
8,444	19.70	42,871	8,407	51	1,417	-807	32,189	86	
10,745	18.71	57,444	8,203	325	3,527	-383	45,006	88	
11,356	16.34	69,516	14,635	487	2,490	-622	51,282	89	
8,531	19.39	44,003	10,996	436	1,868	327	31,030	90	
8,852	27.63	32,039	10,984	0	305	136	20,886	91	
10,718	15.41	69,549	9,368	0	2,615	-573	56,993	92	
9,768	14.36	68,003	9,312	0	2,654	490	56,527	93	
8,291	13.27	62,464	7,197	0	3,897	-586	50,784	94	
462	12.15	3,801	339	0	147	108	3,423	95	
872	10.16	8,585	520	0	1,139	178	7,104	96	
—	—	—	—	—	—	—	77,160	301	
—	—	—	—	—	—	—	192,718	302	

第8表 保険料(税)の賦課状況(一般)その2(後期高齢者支援金分)

保険者番号	保険者名	料(税) 率				賦課限度額	課税対象額	
		所得割 (%)	資産割 (%)	均等割 (円)	平等割 (円)		所得割	資産割
	県計	—	—	—	—	—	—	—
	市町村計	—	—	—	—	—	177,762,108	3,084,065
	国保組合計	—	—	—	—	—	—	—
	市計	—	—	—	—	—	152,420,290	2,596,894
	町村計	—	—	—	—	—	25,341,818	487,171
1	鹿児島市	2.60	0.00	6,200	7,100	190	58,735,017	0
2	薩摩川内市	2.40	6.00	7,000	5,000	190	7,426,329	439,907
3	鹿屋市	3.50	7.00	9,800	8,200	190	11,566,646	472,678
4	枕崎市	2.55	0.00	8,200	7,800	190	3,046,154	0
5	いちき串木野市	2.54	0.00	6,300	5,100	190	2,286,208	0
6	阿久根市	2.50	0.00	5,500	6,500	190	1,962,221	0
7	出水市	2.00	6.00	6,000	8,000	190	6,271,589	321,963
8	伊佐市	2.20	0.00	6,800	5,200	190	2,916,821	0
9	指宿市	2.00	5.50	6,700	5,700	190	6,430,040	245,203
10	南さつま市	2.50	4.50	7,400	7,400	190	3,731,639	154,332
11	霧島市	3.00	0.00	7,200	6,200	190	11,507,726	0
12	奄美市	2.32	0.00	5,600	9,000	190	4,085,726	0
13	西之表市	2.20	0.00	6,500	5,000	190	2,265,545	0
14	垂水市	2.40	8.20	7,400	7,700	190	1,438,524	64,027
19	南九州市	2.30	5.00	7,600	6,200	190	6,679,507	205,244
28	日置市	2.90	12.60	8,000	7,500	190	4,513,951	184,782
37	さつま町	2.80	11.00	7,000	7,000	190	2,231,207	92,872
48	長島町	3.80	0.00	8,000	9,000	190	2,100,033	0
50	始良市	2.50	10.00	8,000	9,000	190	7,219,845	306,052
55	湧水町	2.20	10.00	5,900	6,100	190	975,390	53,650
61	曾於市	1.70	7.20	5,000	4,000	190	5,841,152	202,706
65	志布志市	2.80	0.00	7,000	6,500	190	4,495,650	0
68	大崎町	2.70	13.80	7,800	7,000	190	1,877,137	72,212
70	東串良町	2.70	9.00	8,500	8,500	190	1,322,990	38,296
71	肝付町	3.50	12.00	8,000	7,500	190	1,660,297	60,956
74	錦江町	2.80	7.00	5,500	6,000	190	1,193,072	32,817
77	南大隅町	2.30	0.00	7,000	8,000	190	959,477	0
78	中種子町	0.90	0.00	3,200	3,200	190	1,554,593	0
79	南種子町	2.30	0.00	9,600	6,700	190	962,968	0
81	屋久島町	3.10	0.00	7,000	8,000	190	1,637,974	0
82	大和村	4.00	0.00	6,300	4,500	190	103,630	0
83	宇検村	3.40	0.00	7,000	5,100	190	133,210	0
84	瀬戸内町	3.30	0.00	5,400	5,200	190	821,998	0
86	龍郷町	3.00	20.00	7,000	8,000	190	585,117	23,501
88	喜界町	2.90	3.66	5,000	7,000	190	1,164,983	21,586
89	徳之島町	4.00	0.00	6,000	5,000	190	898,111	0
90	天城町	3.40	0.00	7,500	6,500	190	560,658	0
91	伊仙町	2.00	0.00	6,000	6,000	190	427,087	0
92	和泊町	2.30	5.50	8,500	7,500	190	1,484,834	54,343
93	知名町	2.44	19.64	8,896	7,346	190	1,230,770	36,938
94	与論町	3.00	0.00	8,600	7,300	190	1,230,437	0
95	三島村	4.00	0.00	5,000	6,000	190	66,856	0
96	十島村	4.50	0.00	2,000	5,600	190	158,989	0
301	医師	—	—	—	—	—	—	—
302	歯科医師	—	—	—	—	—	—	—

(単位：千円,世帯,人)

課税対象世帯数	軽減世帯数	減免世帯数	限度額を超える世帯	課税対象被保険者数	所得割の算定基礎	資産割の算定基礎	保険者番号
—	—	—	—	—	—	—	
249,943	168,357	1,309	3,362	394,875	—	—	
—	—	—	—	—	—	—	
213,909	143,536	1,192	2,723	336,469	—	—	
36,034	24,821	117	639	58,406	—	—	
80,934	52,146	711	944	124,997	課税総所得金額（ただし書き方式）	土地家屋に係る部分の額	1
13,172	9,479	80	90	20,069			2
15,385	10,570	92	432	25,009			3
3,804	2,501	16	54	6,107			4
4,183	2,979	17	16	6,401			5
3,504	2,545	6	22	5,471			6
8,691	5,994	22	88	14,026			7
4,562	3,260	15	35	6,974			8
7,741	4,961	31	80	12,912			9
5,720	4,016	13	60	8,887			10
17,000	11,761	62	234	26,899			11
7,583	5,575	21	39	11,860			12
2,998	1,991	6	21	4,820			13
2,618	1,949	9	20	4,009			14
6,197	3,849	14	186	10,492			19
7,023	4,660	39	92	11,107			28
3,348	2,357	0	49	5,229			37
1,853	1,128	0	132	3,566			48
10,906	7,308	33	90	17,140			50
1,624	1,188	0	14	2,547			55
6,513	4,438	0	97	10,507			61
5,375	3,554	5	123	8,782			65
2,443	1,690	5	52	3,826			68
1,215	731	0	49	2,124			70
2,728	2,003	14	52	4,313			71
1,518	1,088	4	40	2,515			74
1,458	1,014	4	16	2,233			77
1,601	986	2	3	2,593			78
1,050	663	0	20	1,698			79
2,640	1,889	13	37	4,315			81
301	238	0	0	445	82		
368	293	0	0	523	83		
1,773	1,306	0	12	2,654	84		
1,102	792	9	11	1,739	86		
1,580	1,053	17	29	2,425	88		
2,335	1,746	21	21	3,706	89		
1,346	1,026	28	13	2,188	90		
1,518	1,191	0	3	2,441	91		
1,457	808	0	27	2,552	92		
1,371	825	0	19	2,355	93		
1,166	660	0	27	2,007	94		
79	42	0	2	133	95		
160	104	0	11	279	96		
—	—	—	—	—		301	
—	—	—	—	—		302	

第8表 保険料(税)の賦課状況(退職)その3(後期高齢者支援金分)

保険者番号	保険者名	保 険 料 ( 税 ) 算 定 額 及 び 構 成 割 合									
		所 得 割		資 産 割		均 等 割		平 等 割		計	
		金 額	割 合	金 額	割 合	金 額	割 合	金 額	割 合	金 額	割 合
	県 計	—	—	—	—	—	—	—	—	—	—
	市 町 村 計	41,096	48.15	3,147	3.69	27,134	31.79	13,973	16.37	85,350	
	国 保 組 合 計	—	—	—	—	—	—	—	—	—	
	市 計	35,253	914.74	2,484	69.52	23,362	616.50	12,118	299.24	73,217	
	町 村 計	5,843	1,003.47	663	88.67	3,772	683.89	1,855	323.97	12,133	
1	鹿 児 島 市	9,298	48.82	0	0.00	5,927	31.12	3,820	20.06	19,045	
2	薩 摩 川 内 市	2,421	44.54	423	7.78	1,862	34.25	730	13.43	5,436	
3	鹿 屋 市	2,710	46.17	271	4.62	2,058	35.07	830	14.14	5,869	
4	枕 崎 市	1,202	57.98	0	0.00	582	28.08	289	13.94	2,073	
5	いちき串木野市	891	50.31	0	0.00	605	34.16	275	15.53	1,771	
6	阿 久 根 市	576	44.89	0	0.00	424	33.05	283	22.06	1,283	
7	出 水 市	3,217	58.78	258	4.71	1,206	22.04	792	14.47	5,473	
8	伊 佐 市	481	41.50	0	0.00	496	42.80	182	15.70	1,159	
9	指 宿 市	1,645	47.13	218	6.24	1,112	31.85	516	14.78	3,491	
10	南 さ つ ま 市	1,486	49.09	123	4.06	955	31.55	463	15.30	3,027	
11	霧 島 市	3,030	48.40	0	0.00	2,239	35.76	992	15.84	6,261	
12	奄 美 市	779	47.44	0	0.00	476	28.99	387	23.57	1,642	
13	西 之 表 市	572	51.07	0	0.00	390	34.82	158	14.11	1,120	
14	垂 水 市	684	43.51	136	8.65	525	33.40	227	14.44	1,572	
19	南 九 州 市	1,106	45.88	97	4.02	836	34.67	372	15.43	2,411	
28	日 置 市	1,582	48.05	339	10.29	952	28.91	420	12.75	3,293	
37	さ つ ま 町	579	35.90	166	10.29	588	36.45	280	17.36	1,613	
48	長 島 町	611	63.06	0	0.00	232	23.94	126	13.00	969	
50	始 良 市	1,476	33.42	467	10.58	1,528	34.60	945	21.40	4,416	
55	湧 水 町	208	32.15	75	11.59	242	37.40	122	18.86	647	
61	曾 於 市	906	51.10	152	8.57	545	30.74	170	9.59	1,773	
65	志 布 志 市	1,191	56.66	0	0.00	644	30.64	267	12.70	2,102	
68	大 崎 町	244	37.54	87	13.38	242	37.23	77	11.85	650	
70	東 串 良 町	177	36.35	46	9.45	162	33.26	102	20.94	487	
71	肝 付 町	797	53.56	150	10.08	368	24.73	173	11.63	1,488	
74	錦 江 町	201	51.80	25	6.44	99	25.52	63	16.24	388	
77	南 大 隅 町	186	42.76	0	0.00	161	37.01	88	20.23	435	
78	中 種 子 町	97	41.81	0	0.00	90	38.79	45	19.40	232	
79	南 種 子 町	165	44.23	0	0.00	154	41.29	54	14.48	373	
81	屋 久 島 町	342	46.28	0	0.00	245	33.15	152	20.57	739	
82	大 和 村	22	44.00	0	0.00	19	38.00	9	18.00	50	
83	宇 検 村	27	65.85	0	0.00	14	34.15	0	0.00	41	
84	瀬 戸 内 町	278	51.01	0	0.00	173	31.74	94	17.25	545	
86	龍 郷 町	85	36.80	28	12.12	70	30.30	48	20.78	231	
88	喜 界 町	305	67.48	9	1.99	75	16.59	63	13.94	452	
89	徳 之 島 町	128	40.51	0	0.00	138	43.67	50	15.82	316	
90	天 城 町	0	0.00	0	0.00	0	0.00	0	0.00	0	
91	伊 仙 町	131	25.89	0	0.00	258	50.99	117	23.12	506	
92	和 泊 町	392	62.53	12	1.91	170	27.11	53	8.45	627	
93	知 名 町	256	44.99	65	11.42	160	28.12	88	15.47	569	
94	与 論 町	612	78.97	0	0.00	112	14.45	51	6.58	775	
95	三 島 村	0	0.00	0	0.00	0	0.00	0	0.00	0	
96	十 島 村	0	0.00	0	0.00	0	0.00	0	0.00	0	
301	医 師	—	—	—	—	—	—	—	—	—	
302	歯 科 医 師	—	—	—	—	—	—	—	—	—	

(単位：千円、世帯、人、%)

軽減額	その他 減額	限度額を 超える額	増減額	調定額	課税対象額		課税対象 世帯数	軽減 世帯数	減世 帯数	免世 帯数	限度額を 超える額	課税対象 被保険者数	保険者 番号
					所得割	資産割							
-	-	-	-	-	-	-	-	-	-	-	-	-	-
15,161	0	3,404	-26,121	40,664	1,622,172	40,928	3,333	2,273	0	27	3,942	-	-
-	-	-	-	-	-	-	-	-	-	-	-	-	-
13,132	0	2,949	-22,270	34,866	1,412,277	34,993	2,891	1,982	0	23	3,393	-	-
2,029	0	455	-3,851	5,798	209,895	5,935	442	291	0	4	549	-	-
3,883	0	343	-5,559	9,260	357,607	0	791	571	0	4	956	1	-
953	0	86	-1,557	2,840	100,882	7,055	249	170	0	1	266	2	-
1,152	0	310	-1,760	2,647	77,437	3,869	188	135	0	3	210	3	-
180	0	0	-865	1,028	47,155	0	58	24	0	0	71	4	-
306	0	0	-514	951	35,056	0	81	55	0	0	96	5	-
270	0	0	-408	605	23,071	0	67	51	0	0	77	6	-
749	0	1,948	-1,151	1,625	160,838	4,303	163	115	0	1	201	7	-
264	0	0	-181	714	21,855	0	71	47	0	0	73	8	-
439	0	0	-1,139	1,913	82,286	3,958	137	71	0	0	166	9	-
455	0	17	-1,169	1,386	59,488	2,735	109	66	0	2	129	10	-
1,283	0	29	-2,157	2,792	101,004	0	258	192	0	3	311	11	-
350	0	81	-506	705	33,567	0	72	52	0	1	85	12	-
185	0	0	-399	536	26,011	0	53	36	0	0	60	13	-
271	0	0	-396	905	28,485	1,653	61	43	0	0	71	14	-
443	0	40	-867	1,061	48,075	1,946	97	64	0	2	110	19	-
416	0	62	-1,074	1,741	54,561	2,689	97	56	0	3	119	28	-
312	0	0	-396	905	20,670	1,514	80	58	0	0	84	37	-
101	0	53	-372	443	16,087	0	24	11	0	2	29	48	-
953	0	12	-1,515	1,936	59,032	4,674	159	111	0	1	191	50	-
145	0	0	-151	351	9,485	745	28	22	0	0	41	55	-
284	0	21	-541	927	53,320	2,111	99	72	0	2	109	61	-
296	0	0	-512	1,294	42,547	0	81	51	0	0	92	65	-
119	0	0	-283	248	9,072	628	24	18	0	0	31	68	-
97	0	0	-210	180	6,574	515	17	11	0	0	19	70	-
195	0	194	-500	599	22,784	1,251	40	16	0	1	46	71	-
74	0	0	-109	205	7,192	356	15	13	0	0	18	74	-
92	0	0	-185	158	8,084	0	21	13	0	0	23	77	-
30	0	0	-100	102	10,846	0	21	11	0	0	28	78	-
96	0	0	-151	126	7,208	0	13	10	0	0	16	79	-
163	0	0	-190	386	11,035	0	31	22	0	0	35	81	-
12	0	0	-21	17	551	0	2	1	0	0	3	82	-
6	0	0	-17	18	793	0	2	2	0	0	2	83	-
106	0	0	-167	272	8,436	0	18	13	0	0	32	84	-
48	0	0	-55	128	2,822	141	9	7	0	0	10	86	-
48	0	0	-144	260	10,515	243	12	8	0	0	15	88	-
91	0	0	-109	116	3,206	0	14	10	0	0	23	89	-
0	0	0	0	0	0	0	0	0	0	0	0	90	-
172	0	0	-160	174	6,571	0	30	26	0	0	43	91	-
32	0	0	-220	375	17,079	210	15	6	0	0	20	92	-
60	0	0	-132	377	10,468	332	16	9	0	0	18	93	-
30	0	208	-179	358	20,417	0	10	4	0	1	13	94	-
0	0	0	0	0	0	0	0	0	0	0	0	95	-
0	0	0	0	0	0	0	0	0	0	0	0	96	-
-	-	-	-	-	-	-	-	-	-	-	-	301	-
-	-	-	-	-	-	-	-	-	-	-	-	302	-

第8表 保険料(税)の賦課状況(全被保険者)その4(後期高齢者支援金分)

保険者番号	保険者名	保険料(税)算定額及び構成割合								
		所得割		資産割		均等割		平等割		計
		金額	割合	金額	割合	金額	割合	金額	割合	金額
	県計	—	—	—	—	—	—	—	—	—
	市町村計	4,674,321	50.11	240,704	2.58	2,739,172	29.37	1,673,233	17.94	9,327,430
	国保組合計	—	—	—	—	—	—	—	—	—
	市計	3,956,260	50.04	185,703	2.35	2,329,061	29.46	1,435,289	18.15	7,906,313
	町村計	718,061	50.53	55,001	3.87	410,111	28.86	237,944	16.74	1,421,117
1	鹿児島市	1,536,387	53.44	0	0.00	780,908	27.16	557,583	19.40	2,874,878
2	薩摩川内市	180,649	43.68	26,817	6.48	142,345	34.42	63,768	15.42	413,579
3	鹿屋市	407,540	50.30	33,358	4.12	247,146	30.51	122,122	15.07	810,166
4	枕崎市	78,878	49.82	0	0.00	50,659	32.00	28,784	18.18	158,321
5	いちき串木野市	58,960	49.01	0	0.00	40,931	34.03	20,398	16.96	120,289
6	阿久根市	49,630	48.61	0	0.00	30,515	29.89	21,946	21.50	102,091
7	出水市	128,646	42.76	19,576	6.51	85,362	28.37	67,278	22.36	300,862
8	伊佐市	64,650	47.72	0	0.00	47,919	35.37	22,915	16.91	135,484
9	指宿市	130,244	47.48	13,703	5.00	87,622	31.94	42,727	15.58	274,296
10	南さつま市	94,775	45.29	7,067	3.38	66,719	31.88	40,697	19.45	209,258
11	霧島市	348,258	53.87	0	0.00	195,912	30.30	102,343	15.83	646,513
12	奄美市	95,566	41.74	0	0.00	66,892	29.21	66,521	29.05	228,979
13	西之表市	50,413	52.10	0	0.00	31,720	32.78	14,634	15.12	96,767
14	垂水市	35,207	38.99	5,386	5.96	30,192	33.44	19,510	21.61	90,295
19	南九州市	154,733	54.72	10,359	3.66	80,575	28.50	37,096	13.12	282,763
28	日置市	132,484	44.30	23,620	7.90	89,808	30.04	53,093	17.76	299,005
37	さつま町	63,052	47.30	10,382	7.79	37,191	27.90	22,678	17.01	133,303
48	長島町	80,412	64.12	0	0.00	28,760	22.94	16,220	12.94	125,392
50	始良市	181,969	40.76	31,072	6.96	138,648	31.06	94,750	21.22	446,439
55	湧水町	21,666	41.67	5,440	10.46	15,269	29.36	9,623	18.51	51,998
61	曾於市	100,203	51.88	14,745	7.63	53,070	27.47	25,143	13.02	193,161
65	志布志市	127,068	56.94	0	0.00	62,118	27.83	33,981	15.23	223,167
68	大崎町	50,926	47.33	10,052	9.34	30,085	27.96	16,534	15.37	107,597
70	東串良町	35,896	53.07	3,493	5.17	18,216	26.94	10,022	14.82	67,627
71	肝付町	58,907	48.67	7,465	6.17	34,872	28.81	19,791	16.35	121,035
74	錦江町	33,606	57.34	2,322	3.96	13,932	23.77	8,748	14.93	58,608
77	南大隅町	22,254	45.14	0	0.00	15,792	32.03	11,254	22.83	49,300
78	中種子町	14,088	51.32	0	0.00	8,388	30.56	4,975	18.12	27,451
79	南種子町	22,312	48.90	0	0.00	16,455	36.07	6,855	15.03	45,622
81	屋久島町	51,119	50.05	0	0.00	30,450	29.82	20,560	20.13	102,129
82	大和村	4,167	50.23	0	0.00	2,823	34.02	1,307	15.75	8,297
83	宇検村	4,556	45.45	0	0.00	3,675	36.65	1,795	17.90	10,026
84	瀬戸内町	27,403	53.75	0	0.00	14,505	28.45	9,073	17.80	50,981
86	龍郷町	17,639	40.93	4,728	10.97	12,243	28.40	8,492	19.70	43,102
88	喜界町	34,089	58.88	799	1.38	12,200	21.07	10,808	18.67	57,896
89	徳之島町	36,052	51.63	0	0.00	22,374	32.04	11,406	16.33	69,832
90	天城町	19,062	43.32	0	0.00	16,410	37.29	8,531	19.39	44,003
91	伊仙町	8,672	26.64	0	0.00	14,904	45.80	8,969	27.56	32,545
92	和泊町	34,542	49.22	3,001	4.28	21,862	31.15	10,771	15.35	70,176
93	知名町	30,287	44.17	7,319	10.67	21,110	30.79	9,856	14.37	68,572
94	与論町	37,525	59.34	0	0.00	17,372	27.47	8,342	13.19	63,239
95	三島村	2,674	70.35	0	0.00	665	17.50	462	12.15	3,801
96	十島村	7,155	83.34	0	0.00	558	6.50	872	10.16	8,585
301	医師	—	—	—	—	—	—	—	—	—
302	歯科医師	—	—	—	—	—	—	—	—	—

(単位：千円、世帯、人、%)

軽減額	その他 の減額	限度額を 超える額	増減額	調定額	課税対象額		課税対象 世帯数	軽減 世帯数	減 世帯数	免 世帯数	限度額を 超える額	課税対象 被保険者数	保険者 番号
					所得割	資産割							
—	—	—	—	7,108,061	—	—	—	—	—	—	—	—	
1,607,580	13,694	529,229	-68,866	7,108,061	179,384,280	3,124,993	253,276	170,630	1,309	3,389	398,817		
—	—	—	—	—	—	—	—	—	—	—	—	—	
1,366,722	11,794	443,841	-58,949	6,025,007	153,832,567	2,631,887	216,800	145,518	1,192	2,746	339,862		
240,858	1,900	85,388	-9,917	1,083,054	25,551,713	493,106	36,476	25,112	117	643	58,955		
473,838	6,444	175,696	-22,854	2,196,046	59,092,624	0	81,725	52,717	711	948	125,953	1	
80,065	531	9,891	537	323,629	7,527,211	446,962	13,421	9,649	80	91	20,335	2	
138,739	2,121	87,194	-4,321	577,791	11,644,083	476,547	15,573	10,705	92	435	25,219	3	
26,744	128	7,802	-832	122,815	3,093,309	0	3,862	2,525	16	54	6,178	4	
23,148	83	1,190	-1,961	93,907	2,321,264	0	4,264	3,034	17	16	6,497	5	
21,045	29	1,460	-875	78,682	1,985,292	0	3,571	2,596	6	22	5,548	6	
56,228	129	12,287	-2,670	229,548	6,432,427	326,266	8,854	6,109	22	89	14,227	7	
27,183	117	5,198	-1,331	101,655	2,938,676	0	4,633	3,307	15	35	7,047	8	
42,167	209	7,999	306	224,227	6,512,326	249,161	7,878	5,032	31	80	13,078	9	
39,659	112	6,804	-961	161,722	3,791,127	157,067	5,829	4,082	13	62	9,016	10	
112,546	561	47,266	-2,885	483,255	11,608,730	0	17,258	11,953	62	237	27,210	11	
55,543	191	6,882	-4,969	161,394	4,119,293	0	7,655	5,627	21	40	11,945	12	
15,651	193	1,746	463	79,640	2,291,556	0	3,051	2,027	6	21	4,880	13	
20,513	167	2,220	55	67,450	1,467,009	65,680	2,679	1,992	9	20	4,080	14	
37,158	102	19,552	-3,466	222,485	6,727,582	207,190	6,294	3,913	14	188	10,602	19	
49,612	368	10,328	-2,854	235,843	4,568,512	187,471	7,120	4,716	39	95	11,226	28	
22,641	0	4,923	612	106,351	2,251,877	94,386	3,428	2,415	0	49	5,313	37	
14,065	0	18,786	-374	92,167	2,116,120	0	1,877	1,139	0	134	3,595	48	
84,022	274	12,392	-8,005	341,746	7,278,877	310,726	11,065	7,419	33	91	17,331	50	
9,978	0	855	-466	40,699	984,875	54,395	1,652	1,210	0	14	2,588	55	
28,649	0	11,067	-6	153,439	5,894,472	204,817	6,612	4,510	0	99	10,616	61	
34,212	35	16,867	-2,320	169,733	4,538,197	0	5,456	3,605	5	123	8,874	65	
17,768	74	9,124	-929	79,702	1,886,209	72,840	2,467	1,708	5	52	3,857	68	
8,607	0	5,133	-463	53,424	1,329,564	38,811	1,232	742	0	49	2,143	70	
22,050	112	10,189	-2,142	86,542	1,683,081	62,207	2,768	2,019	14	53	4,359	71	
8,807	14	4,576	-355	44,856	1,200,264	33,173	1,533	1,101	4	40	2,533	74	
10,133	18	1,573	-632	36,944	967,561	0	1,479	1,027	4	16	2,256	77	
4,236	7	281	-191	22,736	1,565,439	0	1,622	997	2	3	2,621	78	
7,825	0	2,629	-443	34,725	970,176	0	1,063	673	0	20	1,714	79	
20,212	376	5,835	-700	75,006	1,649,009	0	2,671	1,911	13	37	4,350	81	
1,866	0	0	86	6,517	104,181	0	303	239	0	0	448	82	
2,395	0	0	50	7,681	134,003	0	370	295	0	0	525	83	
9,833	0	1,217	-1,239	38,692	830,434	0	1,791	1,319	0	12	2,686	84	
8,455	51	1,417	-862	32,317	587,939	23,642	1,111	799	9	11	1,749	86	
8,251	325	3,527	-527	45,266	1,175,498	21,829	1,592	1,061	17	29	2,440	88	
14,726	487	2,490	-731	51,398	901,317	0	2,349	1,756	21	21	3,729	89	
10,996	436	1,868	327	31,030	560,658	0	1,346	1,026	28	13	2,188	90	
11,156	0	305	-24	21,060	433,658	0	1,548	1,217	0	3	2,484	91	
9,400	0	2,615	-793	57,368	1,501,913	54,553	1,472	814	0	27	2,572	92	
9,372	0	2,654	358	56,904	1,241,238	37,270	1,387	834	0	19	2,373	93	
7,227	0	4,105	-765	51,142	1,250,854	0	1,176	664	0	28	2,020	94	
339	0	147	108	3,423	66,856	0	79	42	0	2	133	95	
520	0	1,139	178	7,104	158,989	0	160	104	0	11	279	96	
—	—	—	—	58,642	—	—	—	—	—	—	—	301	
—	—	—	—	77,064	—	—	—	—	—	—	—	302	

第9表 保険料(税)の賦課状況(一般)その1(介護保険第2号被保険者分)

保険者番号	保険者名	保険料(税)算定額及び構成割合									
		所得割		資産割		均等割		平等割		計	
		金額	割合	金額	割合	金額	割合	金額	割合	金額	割合
	県計	—	—	—	—	—	—	—	—	—	—
	市町村計	1,697,654	49.42	68,303	1.99	1,034,073	30.11	634,816	18.48	3,434,846	
	国保組合計	—	—	—	—	—	—	—	—	—	
	市計	1,427,907	49.46	53,063	1.84	867,215	30.05	538,199	18.65	2,886,384	
	町村計	269,747	49.18	15,240	2.78	166,858	30.42	96,617	17.62	548,462	
1	鹿児島市	536,236	50.95	0	0.00	296,385	28.16	219,853	20.89	1,052,474	
2	薩摩川内市	72,603	43.41	9,309	5.56	53,015	31.69	32,352	19.34	167,279	
3	鹿屋市	132,692	51.87	8,675	3.39	75,194	29.40	39,237	15.34	255,798	
4	枕崎市	32,222	50.10	0	0.00	20,493	31.87	11,594	18.03	64,309	
5	いちき串木野市	23,269	49.97	0	0.00	15,941	34.23	7,357	15.80	46,567	
6	阿久根市	9,616	36.45	0	0.00	11,286	42.79	5,475	20.76	26,377	
7	出水市	60,037	49.65	5,597	4.63	31,519	26.06	23,772	19.66	120,925	
8	伊佐市	24,971	47.49	0	0.00	17,001	32.33	10,612	20.18	52,584	
9	指宿市	58,435	50.18	5,492	4.72	36,480	31.33	16,038	13.77	116,445	
10	南さつま市	33,318	45.02	3,349	4.52	23,665	31.97	13,684	18.49	74,016	
11	霧島市	108,384	48.61	0	0.00	76,807	34.45	37,768	16.94	222,959	
12	奄美市	56,526	45.47	0	0.00	36,653	29.49	31,127	25.04	124,306	
13	西之表市	25,362	50.32	0	0.00	15,056	29.88	9,978	19.80	50,396	
14	垂水市	10,939	37.18	2,108	7.16	10,220	34.74	6,154	20.92	29,421	
19	南九州市	76,965	55.47	4,821	3.47	39,978	28.81	17,002	12.25	138,766	
28	日置市	35,782	45.58	4,934	6.29	24,549	31.27	13,235	16.86	78,500	
37	さつま町	19,041	50.11	1,936	5.09	11,291	29.71	5,736	15.09	38,004	
48	長島町	28,960	59.57	0	0.00	11,135	22.91	8,517	17.52	48,612	
50	始良市	27,527	35.44	4,152	5.35	28,309	36.44	17,688	22.77	77,676	
55	湧水町	5,854	37.10	952	6.03	5,597	35.47	3,376	21.40	15,779	
61	曾於市	39,197	48.22	4,626	5.69	25,592	31.48	11,880	14.61	81,295	
65	志布志市	63,826	60.05	0	0.00	29,072	27.35	13,393	12.60	106,291	
68	大崎町	18,244	49.03	2,881	7.74	10,382	27.90	5,705	15.33	37,212	
70	東串良町	17,105	52.46	1,887	5.79	7,714	23.66	5,900	18.09	32,606	
71	肝付町	18,114	44.67	1,684	4.15	12,810	31.58	7,950	19.60	40,558	
74	錦江町	16,856	59.04	1,065	3.73	6,680	23.40	3,950	13.83	28,551	
77	南大隅町	9,392	43.71	0	0.00	7,776	36.19	4,320	20.10	21,488	
78	中種子町	9,284	43.08	0	0.00	6,877	31.91	5,389	25.01	21,550	
79	南種子町	9,700	50.77	0	0.00	6,780	35.48	2,627	13.75	19,107	
81	屋久島町	18,813	49.01	0	0.00	11,550	30.09	8,022	20.90	38,385	
82	大和村	1,152	44.82	0	0.00	986	38.37	432	16.81	2,570	
83	宇検村	2,016	49.26	0	0.00	1,330	32.49	747	18.25	4,093	
84	瀬戸内町	9,065	42.37	0	0.00	7,868	36.78	4,460	20.85	21,393	
86	龍郷町	5,205	39.66	1,192	9.08	4,368	33.29	2,358	17.97	13,123	
88	喜界町	13,871	56.42	360	1.46	5,219	21.23	5,135	20.89	24,585	
89	徳之島町	12,138	49.33	0	0.00	8,440	34.30	4,027	16.37	24,605	
90	天城町	6,927	47.15	0	0.00	4,982	33.91	2,783	18.94	14,692	
91	伊仙町	7,567	46.09	0	0.00	5,786	35.24	3,066	18.67	16,419	
92	和泊町	11,290	47.12	533	2.23	7,864	32.83	4,268	17.82	23,955	
93	知名町	9,340	31.76	2,750	9.35	12,093	41.13	5,221	17.76	29,404	
94	与論町	17,059	60.88	0	0.00	8,683	30.98	2,282	8.14	28,024	
95	三島村	595	64.12	0	0.00	168	18.10	165	17.78	928	
96	十島村	2,159	76.59	0	0.00	479	16.99	181	6.42	2,819	
301	医師	—	—	—	—	—	—	—	—	—	
302	歯科医師	—	—	—	—	—	—	—	—	—	



(単位：千円、%)

軽減額	その他減免額	限度額を超える額	増減額	調定額	課税対象額		保険者番号
					所得割	資産割	
—	—	—	—	2,842,847	—	—	
566,412	3,156	214,163	-78,146	2,572,969	77,260,789	1,048,021	
—	—	—	—	269,878	—	—	
477,746	2,420	185,129	-65,136	2,155,953	64,383,000	861,714	
88,666	736	29,034	-13,010	417,016	12,877,789	186,307	
175,967	1,142	73,444	-18,267	783,654	22,343,459	0	1
31,116	40	6,028	-2,927	127,168	2,792,473	116,365	2
39,508	719	24,766	-4,319	186,486	5,307,758	173,494	3
9,990	26	3,715	-2,320	48,258	1,268,606	0	4
8,045	14	1,154	-1,853	35,501	923,418	0	5
6,153	1	8	-561	19,654	961,703	0	6
18,344	4	8,703	-2,132	91,742	3,001,895	111,952	7
9,709	26	3,103	-1,286	38,460	1,314,281	0	8
15,178	24	4,356	-1,743	95,144	3,075,557	91,534	9
12,977	9	2,861	-1,944	56,225	1,665,927	49,990	10
40,326	207	18,728	-5,909	157,789	4,926,623	0	11
26,326	101	7,189	-5,647	85,043	2,018,827	0	12
7,656	16	1,242	-728	40,754	1,207,776	0	13
6,291	23	195	-638	22,274	683,624	22,671	14
16,306	2	11,505	-4,727	106,226	3,665,106	79,037	19
12,028	20	3,046	-1,381	62,025	1,789,143	53,869	28
5,773	0	1,209	-752	30,270	952,123	31,222	37
5,384	0	4,636	-1,203	37,389	1,206,676	0	48
16,134	15	310	-4,003	57,214	2,294,012	83,035	50
3,261	0	147	-316	12,055	418,101	17,319	55
12,028	0	4,493	-863	63,911	3,015,256	79,767	61
13,664	31	10,283	-3,888	78,425	2,127,556	0	65
5,551	19	3,248	-1,202	27,192	960,248	25,957	68
3,724	0	2,893	-905	25,084	743,709	18,502	70
7,870	31	2,472	-1,626	28,559	787,629	24,061	71
3,583	5	3,085	-1,162	20,716	674,261	13,307	74
4,140	0	547	-788	16,013	426,901	0	77
3,598	9	747	-477	16,719	773,706	0	78
2,874	0	1,315	-430	14,488	538,889	0	79
7,196	162	918	-711	29,398	783,880	0	81
637	0	0	104	2,037	46,080	0	82
774	0	0	-363	2,956	65,043	0	83
4,803	0	323	-933	15,334	394,167	0	84
2,536	13	198	-275	10,101	289,162	7,946	86
3,311	134	1,911	-817	18,412	603,088	7,762	88
5,154	192	1,025	-841	17,393	466,839	0	89
3,272	171	513	81	10,817	266,448	0	90
4,015	0	254	-34	12,116	204,510	0	91
3,242	0	812	-722	19,179	752,727	24,213	92
4,558	0	960	-258	23,628	644,161	16,018	93
3,142	0	1,676	614	23,820	741,749	0	94
78	0	0	47	897	29,763	0	95
190	0	145	-41	2,443	107,929	0	96
—	—	—	—	77,160	—	—	301
—	—	—	—	192,718	—	—	302

第9表 保険料(税)の賦課状況(一般)その2(介護保険第2号被保険者分)

保険者番号	保険者名所	料(税) 率				賦課限度額	課税対象額	
		所得割(%)	資産割(%)	均等割(円)	平等割(円)		所得割	資産割
	県計	—	—	—	—	—	—	—
	市町村計	—	—	—	—	—	77,260,789	1,048,021
	国保組合計	—	—	—	—	—	—	—
	市計	—	—	—	—	—	64,383,000	861,714
	町村計	—	—	—	—	—	12,877,789	186,307
1	鹿児島市	2.40	0.00	7,400	6,400	160	22,343,459	0
2	薩摩川内市	2.60	8.00	8,500	6,000	160	2,792,473	116,365
3	鹿屋市	2.50	5.00	8,700	5,500	160	5,307,758	173,494
4	枕崎市	2.54	0.00	9,900	6,800	160	1,268,606	0
5	いちき串木野市	2.52	0.00	8,100	4,400	160	923,418	0
6	阿久根市	1.00	0.00	5,700	3,300	160	961,703	0
7	出水市	2.00	5.00	6,500	6,000	160	3,001,895	111,952
8	伊佐市	1.90	0.00	7,600	5,600	160	1,314,281	0
9	指宿市	1.90	6.00	8,000	4,400	160	3,075,557	91,534
10	南さつま市	2.00	6.70	7,800	5,400	160	1,665,927	49,990
11	霧島市	2.20	0.00	8,900	5,200	160	4,926,623	0
12	奄美市	2.80	0.00	8,100	8,200	160	2,018,827	0
13	西之表市	2.10	0.00	8,000	6,500	160	1,207,776	0
14	垂水市	1.60	9.30	6,800	4,900	160	683,624	22,671
19	南九州市	2.10	6.10	10,400	5,600	160	3,665,106	79,037
28	日置市	2.00	9.16	7,000	4,500	160	1,789,143	53,869
37	さつま町	2.00	6.20	6,500	4,000	160	952,123	31,222
48	長島町	2.40	0.00	8,500	8,500	160	1,206,676	0
50	始良市	1.20	5.00	5,500	4,000	160	2,294,012	83,035
55	湧水町	1.40	5.50	6,600	4,900	160	418,101	17,319
61	曾於市	1.30	5.80	7,000	4,000	160	3,015,256	79,767
65	志布志市	3.00	0.00	9,300	5,300	160	2,127,556	0
68	大崎町	1.90	11.10	7,600	5,000	160	960,248	25,957
70	東串良町	2.30	10.20	9,500	9,500	160	743,709	18,502
71	肝付町	2.30	7.00	8,500	6,500	160	787,629	24,061
74	錦江町	2.50	8.00	6,700	5,000	160	674,261	13,307
77	南大隅町	2.20	0.00	9,000	6,000	160	426,901	0
78	中種子町	1.20	0.00	6,500	6,400	160	773,706	0
79	南種子町	1.80	0.00	9,700	4,700	160	538,889	0
81	屋久島町	2.40	0.00	7,000	6,000	160	783,880	0
82	大和村	2.50	0.00	5,600	3,000	160	46,080	0
83	宇検村	3.10	0.00	7,000	4,500	160	65,043	0
84	瀬戸内町	2.30	0.00	7,500	5,000	160	394,167	0
86	龍郷町	1.80	15.00	7,000	4,500	160	289,162	7,946
88	喜界町	2.30	4.64	5,600	6,600	160	603,088	7,762
89	徳之島町	2.60	0.00	5,400	3,100	160	466,839	0
90	天城町	2.60	0.00	5,300	3,600	160	266,448	0
91	伊仙町	3.70	0.00	5,500	3,500	160	204,510	0
92	和泊町	1.50	2.20	8,000	5,500	160	752,727	24,213
93	知名町	1.45	17.17	13,116	7,046	160	644,161	16,018
94	与論町	2.30	0.00	9,800	5,600	160	741,749	0
95	三島村	2.00	0.00	4,000	5,000	160	29,763	0
96	十島村	2.00	0.00	4,700	2,100	160	107,929	0
301	医師	—	—	—	—	—	—	—
302	歯科医師	—	—	—	—	—	—	—

(単位：千円、世帯、人)

課税対象世帯数	軽減世帯数	減免世帯数	限度額を超える世帯数	課税対象者数 被保険者数	所得割の算定基礎	資産割の算定基礎	保険者番号
—	—	—	—	—	—	—	
111,840	70,404	327	1,768	133,759	—	—	
—	—	—	—	—	—	—	
93,705	58,882	274	1,485	111,450	—	—	
18,135	11,522	53	283	22,309	—	—	
34,352	21,317	163	510	40,052	課 税 総 所 得 金 額 ( た だ し 書 き 方 式 )	土 地 家 屋 に 係 る 部 分 の 額	1
5,392	3,602	14	64	6,237			2
7,134	4,580	36	167	8,643			3
1,705	1,013	2	42	2,070			4
1,672	1,076	2	19	1,968			5
1,659	1,121	1	1	1,980			6
3,962	2,497	3	59	4,849			7
1,895	1,222	1	23	2,237			8
3,645	2,081	1	56	4,560			9
2,534	1,622	2	35	3,034			10
7,263	4,706	24	101	8,630			11
3,805	2,668	11	39	4,525			12
1,535	936	1	18	1,882			13
1,256	864	1	5	1,503			14
3,036	1,658	1	149	3,844			19
2,941	1,760	3	39	3,507			28
1,434	922	0	12	1,737			37
1,002	536	0	58	1,310			48
4,422	2,864	4	8	5,147			50
689	465	0	2	848			55
2,970	1,789	0	43	3,656			61
2,527	1,506	4	107	3,126			65
1,141	705	3	26	1,366			68
621	322	0	32	812			70
1,223	842	2	22	1,507			71
790	506	2	21	997			74
720	461	0	7	864			77
842	484	1	6	1,058			78
559	325	0	11	699			79
1,337	907	7	16	1,650			81
144	113	0	0	176			82
166	118	0	0	190	83		
892	607	0	3	1,049	84		
524	349	5	4	624	86		
778	467	9	16	932	88		
1,299	937	13	6	1,563	89		
773	567	11	6	940	90		
876	675	0	2	1,052	91		
776	406	0	7	983	92		
741	390	0	6	922	93		
689	356	0	17	886	94		
33	14	0	0	42	95		
86	48	0	3	102	96		
—	—	—	—	—	—	—	301
—	—	—	—	—	—	—	302

第10表 保険料(税)の賦課状況(全被保険者)(医療給付費分+後期高齢)

保険者番号	保険者名	保 険 料 ( 税 ) 算 定 額 及 び 構 成 割 合									
		所 得 割		資 産 割		均 等 割		平 等 割		計	
		金 額	割 合	金 額	割 合	金 額	割 合	金 額	割 合	金 額	割 合
	県 計	—	—	—	—	—	—	—	—	—	—
	市 町 村 計	20,998,664	50.20	976,777	2.33	12,204,706	29.17	7,657,267	18.30	41,837,414	
	国 保 組 合 計	—	—	—	—	—	—	—	—	—	
	市 計	18,107,181	50.13	795,431	2.20	10,559,406	29.23	6,662,660	18.44	36,124,678	
	町 村 計	2,891,483	50.62	181,346	3.17	1,645,300	28.80	994,607	17.41	5,712,736	
1	鹿 児 島 市	6,800,016	51.79	0	0.00	3,722,306	28.35	2,607,249	19.86	13,129,571	
2	薩 摩 川 内 市	893,062	43.28	125,518	6.08	642,730	31.15	402,204	19.49	2,063,514	
3	鹿 屋 市	1,413,535	48.35	142,107	4.86	899,855	30.78	468,155	16.01	2,923,652	
4	枕 崎 市	357,636	50.04	0	0.00	227,455	31.82	129,682	18.14	714,773	
5	いちき串木野市	344,996	50.66	0	0.00	221,895	32.58	114,149	16.76	681,040	
6	阿 久 根 市	198,216	40.53	0	0.00	198,254	40.54	92,583	18.93	489,053	
7	出 水 市	703,275	48.63	74,112	5.12	401,421	27.75	267,655	18.50	1,446,463	
8	伊 佐 市	354,100	47.86	0	0.00	243,914	32.96	141,933	19.18	739,947	
9	指 宿 市	703,151	49.03	67,780	4.73	434,050	30.27	228,924	15.97	1,433,905	
10	南 さ つ ま 市	431,382	44.66	38,688	4.00	308,571	31.94	187,469	19.40	966,110	
11	霧 島 市	1,675,555	55.23	0	0.00	855,013	28.18	503,265	16.59	3,033,833	
12	奄 美 市	499,759	48.52	0	0.00	239,718	23.27	290,559	28.21	1,030,036	
13	西 之 表 市	261,390	51.86	0	0.00	156,576	31.06	86,074	17.08	504,040	
14	垂 水 市	175,242	43.63	27,657	6.89	123,644	30.79	75,072	18.69	401,615	
19	南 九 州 市	783,358	54.78	48,743	3.41	411,048	28.74	186,926	13.07	1,430,075	
28	日 置 市	558,871	47.27	88,545	7.49	333,265	28.19	201,633	17.05	1,182,314	
37	さ つ ま 町	250,983	46.84	36,859	6.88	154,742	28.88	93,209	17.40	535,793	
48	長 島 町	236,338	59.09	0	0.00	104,605	26.16	58,980	14.75	399,923	
50	始 良 市	820,918	45.34	97,369	5.38	548,239	30.28	344,049	19.00	1,810,575	
55	湧 水 町	99,415	41.35	24,886	10.35	71,591	29.77	44,549	18.53	240,441	
61	曾 於 市	569,695	49.42	84,912	7.37	322,782	28.00	175,308	15.21	1,152,697	
65	志 布 志 市	563,024	56.79	0	0.00	268,670	27.10	159,771	16.11	991,465	
68	大 崎 町	206,863	48.18	34,348	8.00	120,307	28.02	67,825	15.80	429,343	
70	東 串 良 町	162,025	58.28	13,142	4.73	64,504	23.20	38,323	13.79	277,994	
71	肝 付 町	191,469	46.48	24,701	6.00	121,785	29.57	73,920	17.95	411,875	
74	錦 江 町	146,481	53.02	12,676	4.59	73,805	26.71	43,317	15.68	276,279	
77	南 大 隅 町	121,629	48.91	0	0.00	77,712	31.25	49,336	19.84	248,677	
78	中 種 子 町	158,000	53.31	0	0.00	86,032	29.03	52,342	17.66	296,374	
79	南 種 子 町	92,163	49.43	0	0.00	66,599	35.72	27,691	14.85	186,453	
81	屋 久 島 町	208,448	51.00	0	0.00	120,300	29.43	79,982	19.57	408,730	
82	大 和 村	14,486	49.72	0	0.00	9,858	33.84	4,789	16.44	29,133	
83	宇 検 村	18,632	46.33	0	0.00	12,355	30.72	9,230	22.95	40,217	
84	瀬 戸 内 町	97,921	48.91	0	0.00	62,931	31.43	39,355	19.66	200,207	
86	龍 郷 町	61,061	43.96	10,648	7.67	39,348	28.33	27,834	20.04	138,891	
88	喜 界 町	137,649	55.30	4,324	1.74	60,120	24.15	46,823	18.81	248,916	
89	徳 之 島 町	122,097	46.67	0	0.00	83,020	31.73	56,496	21.60	261,613	
90	天 城 町	75,327	48.51	0	0.00	47,648	30.68	32,314	20.81	155,289	
91	伊 仙 町	59,604	38.71	0	0.00	55,466	36.01	38,941	25.28	154,011	
92	和 泊 町	150,966	54.89	4,625	1.68	78,594	28.57	40,887	14.86	275,072	
93	知 名 町	132,967	50.91	15,137	5.80	72,325	27.70	40,712	15.59	261,141	
94	与 論 町	118,376	60.03	0	0.00	54,739	27.75	24,109	12.22	197,224	
95	三 島 村	8,617	73.46	0	0.00	1,831	15.61	1,282	10.93	11,730	
96	十 島 村	19,966	72.85	0	0.00	5,083	18.54	2,361	8.61	27,410	
301	医 師	—	—	—	—	—	—	—	—	—	
302	歯 科 医 師	—	—	—	—	—	—	—	—	—	

者支援金分+介護納付金分)

(単位：千円、%)

軽減額	その他減免額	限度額を超える額	増減額	調定額	保険者番号
—	—	—	—	33,346,575	
7,189,838	58,043	2,374,520	-324,669	31,890,344	
—	—	—	—	1,456,231	
6,217,124	50,424	2,091,398	-281,031	27,484,701	
972,714	7,619	283,122	-43,638	4,405,643	
2,233,230	28,281	800,101	-106,667	9,961,292	1
405,591	2,519	60,536	1,689	1,596,557	2
510,804	7,629	248,448	-18,576	2,138,195	3
119,428	534	36,616	-5,543	552,652	4
126,143	437	15,154	-11,560	527,746	5
115,480	146	5,374	-5,082	362,971	6
243,699	523	84,251	-11,681	1,106,309	7
147,618	629	39,246	-7,605	544,849	8
213,096	1,012	60,165	981	1,160,613	9
182,329	507	33,741	-5,590	743,943	10
510,489	2,683	251,775	-20,400	2,248,486	11
219,290	907	42,944	-23,607	743,288	12
81,367	891	12,523	1,786	411,045	13
81,477	734	12,586	139	306,957	14
187,113	470	122,016	-18,513	1,101,963	19
186,858	1,337	40,065	-4,371	949,683	28
93,103	0	16,325	1,622	427,987	37
50,325	0	32,305	-2,919	314,374	48
320,467	1,014	56,415	-33,002	1,399,677	50
46,212	0	4,611	-2,264	187,354	55
181,249	0	95,582	-437	875,429	61
151,396	171	73,860	-12,992	753,046	65
71,159	287	33,502	-4,047	320,348	68
30,954	0	21,631	-2,295	223,114	70
78,506	420	24,915	-8,689	299,345	71
44,877	72	20,233	-2,638	208,459	74
47,103	76	11,865	-3,499	186,134	77
43,580	81	21,574	-1,780	229,359	78
31,371	0	9,810	-1,840	143,432	79
78,783	1,716	20,314	-3,054	304,863	81
6,618	0	0	418	22,933	82
9,363	0	0	-132	30,722	83
42,325	0	3,343	-5,778	148,761	84
27,198	154	2,818	-2,749	105,972	86
37,848	1,320	13,138	-2,977	193,633	88
60,585	1,759	6,445	-3,643	189,181	89
35,151	1,734	5,986	2,226	114,644	90
44,013	0	3,111	1,135	108,022	91
34,187	0	10,278	-2,981	227,626	92
33,664	0	10,384	2,790	219,883	93
22,215	0	8,661	-1,263	165,085	94
914	0	231	342	10,927	95
2,660	0	1,642	377	23,485	96
—	—	—	—	576,865	301
—	—	—	—	879,366	302

# 第11表 保険料(税)収納状況(一般)

保健者番号	保 険 者 名	調 定 額			収 納 額		
		現 年 分	滞 納 繰 越 分	計	現 年 分	滞 納 繰 越 分	計
	県 計	33,141,044,085	9,451,514,638	42,592,558,723	30,971,965,505	1,907,745,940	32,879,711,445
	市 町 村 計	31,684,812,413	9,450,322,138	41,135,134,551	29,516,476,433	1,906,949,740	31,423,426,173
	国 保 組 合 計	1,456,231,672	1,192,500	1,457,424,172	1,455,489,072	796,200	1,456,285,272
	市 計	27,306,264,985	8,370,889,263	35,677,154,248	25,383,862,609	1,698,452,015	27,082,314,624
	町 村 計	4,378,547,428	1,079,432,875	5,457,980,303	4,132,613,824	208,497,725	4,341,111,549
1	鹿 児 島 市	9,913,973,568	3,726,238,151	13,640,211,719	9,000,301,007	785,212,792	9,785,513,799
2	薩 摩 川 内 市	1,580,825,646	733,009,647	2,313,835,293	1,467,624,353	122,955,754	1,590,580,107
3	鹿 屋 市	2,127,344,405	635,939,660	2,763,284,065	1,974,048,519	95,102,222	2,069,150,741
4	枕 崎 市	547,473,230	57,349,394	604,822,624	533,481,463	14,443,830	547,925,293
5	いちき串木野市	521,757,125	94,786,976	616,544,101	505,126,292	11,125,004	516,251,296
6	阿 久 根 市	359,934,194	132,658,027	492,592,221	338,151,887	6,192,169	344,344,056
7	出 水 市	1,097,677,060	339,424,817	1,437,101,877	1,047,406,696	49,180,301	1,096,586,997
8	伊 佐 市	540,882,248	126,915,487	667,797,735	504,982,968	30,633,019	535,615,987
9	指 宿 市	1,149,578,445	288,993,327	1,438,571,772	1,085,577,430	67,277,760	1,152,855,190
10	南 さ つ ま 市	736,926,317	96,059,098	832,985,415	698,640,919	21,508,764	720,149,683
11	霧 島 市	2,234,120,463	432,909,026	2,667,029,489	2,112,254,232	125,383,676	2,237,637,908
12	奄 美 市	739,689,560	355,709,587	1,095,399,147	686,062,326	51,293,004	737,355,330
13	西 之 表 市	408,011,032	79,729,434	487,740,466	387,452,862	23,165,522	410,618,384
14	垂 水 市	302,448,193	49,984,178	352,432,371	291,326,893	13,170,339	304,497,232
19	南 九 州 市	1,096,100,855	152,873,491	1,248,974,346	1,054,484,027	36,387,301	1,090,871,328
28	日 置 市	941,901,820	245,072,281	1,186,974,101	875,268,446	63,898,321	939,166,767
37	さ つ ま 町	423,938,251	89,216,545	513,154,796	409,456,984	14,403,764	423,860,748
48	長 島 町	312,785,965	19,053,711	331,839,676	306,602,665	5,002,695	311,605,360
50	始 良 市	1,391,234,420	446,550,608	1,837,785,028	1,292,418,056	96,708,837	1,389,126,893
55	湧 水 町	185,565,230	43,494,672	229,059,902	178,502,188	9,661,983	188,164,171
61	曾 於 市	869,757,380	161,741,239	1,031,498,619	824,691,159	42,597,783	867,288,942
65	志 布 志 市	746,629,024	214,944,835	961,573,859	704,563,074	42,215,617	746,778,691
68	大 崎 町	319,265,396	85,116,489	404,381,885	298,682,424	12,210,237	310,892,661
70	東 串 良 町	222,302,098	41,222,642	263,524,740	214,372,353	7,371,053	221,743,406
71	肝 付 町	296,994,884	79,301,829	376,296,713	282,315,260	12,671,509	294,986,769
74	錦 江 町	207,431,662	40,268,381	247,700,043	201,655,885	5,311,692	206,967,577
77	南 大 隅 町	185,245,179	32,255,160	217,500,339	176,474,735	6,093,578	182,568,313
78	中 種 子 町	228,172,901	55,944,122	284,117,023	214,253,389	16,229,538	230,482,927
79	南 種 子 町	142,877,349	66,949,251	209,826,600	136,252,335	6,562,754	142,815,089
81	屋 久 島 町	303,142,757	102,399,598	405,542,355	278,360,977	20,117,776	298,478,753
82	大 和 村	22,868,734	4,559,217	27,427,951	21,714,622	995,504	22,710,126
83	宇 検 村	30,642,809	2,809,783	33,452,592	29,834,749	1,031,960	30,866,709
84	瀬 戸 内 町	147,570,307	49,439,869	197,010,176	135,152,279	9,343,138	144,495,417
86	龍 郷 町	105,518,195	17,153,250	122,671,445	101,061,695	3,562,940	104,624,635
88	喜 界 町	192,446,568	47,974,875	240,421,443	175,910,148	11,006,382	186,916,530
89	徳 之 島 町	188,729,806	58,541,162	247,270,968	169,417,526	14,906,413	184,323,939
90	天 城 町	114,144,300	62,278,131	176,422,431	103,166,840	10,801,124	113,967,964
91	伊 仙 町	107,042,404	56,353,948	163,396,352	95,452,431	8,646,030	104,098,461
92	和 泊 町	225,978,009	48,947,366	274,925,375	215,878,015	11,189,955	227,067,970
93	知 名 町	218,276,855	57,302,293	275,579,148	193,875,955	16,782,851	210,658,806
94	与 論 町	163,660,369	16,441,121	180,101,490	160,561,669	4,376,649	164,938,318
95	三 島 村	10,462,400	2,196,000	12,658,400	10,173,700	218,200	10,391,900
96	十 島 村	23,485,000	213,460	23,698,460	23,485,000	0	23,485,000
301	医 師	576,865,400	720,700	577,586,100	576,559,400	332,400	576,891,800
302	歯 科 医 師	879,366,272	471,800	879,838,072	878,929,672	463,800	879,393,472

※ 本表は、医療給付費分、後期高齢者支援金分及び介護納付金分の合算値である。

(単位：円)

不納欠損額			未収額			居所不明者分調定額(再掲)			保険者番号
現年分	滞納繰越分	計	現年分	滞納繰越分	計	現年分	滞納繰越分	計	
3,898,070	1,157,975,185	1,161,873,255	2,165,180,510	6,385,793,513	8,550,974,023	4,739,200	6,169,400	10,908,600	
3,898,070	1,157,975,185	1,161,873,255	2,164,437,910	6,385,397,213	8,549,835,123	4,739,200	6,169,400	10,908,600	
0	0	0	742,600	396,300	1,138,900	0	0	0	
3,461,970	1,061,209,057	1,064,671,027	1,918,940,406	5,611,228,191	7,530,168,597	4,739,200	6,169,400	10,908,600	
436,100	96,766,128	97,202,228	245,497,504	774,169,022	1,019,666,526	0	0	0	
558,570	616,308,265	616,866,835	913,113,991	2,324,717,094	3,237,831,085	4,739,200	6,169,400	10,908,600	1
0	38,788,925	38,788,925	113,201,293	571,264,968	684,466,261	0	0	0	2
818,500	60,963,164	61,781,664	152,477,386	479,874,274	632,351,660	0	0	0	3
0	8,926,956	8,926,956	13,991,767	33,978,608	47,970,375	0	0	0	4
0	20,257,732	20,257,732	16,630,833	63,404,240	80,035,073	0	0	0	5
0	23,539,781	23,539,781	21,782,307	102,926,077	124,708,384	0	0	0	6
0	13,425,215	13,425,215	50,270,364	276,819,301	327,089,665	0	0	0	7
138,500	11,831,576	11,970,076	35,760,780	84,450,892	120,211,672	0	0	0	8
151,200	32,620,122	32,771,322	63,849,815	189,095,445	252,945,260	0	0	0	9
0	7,508,715	7,508,715	38,285,398	67,041,619	105,327,017	0	0	0	10
1,423,100	71,792,978	73,216,078	120,443,131	235,732,372	356,175,503	0	0	0	11
0	69,954,767	69,954,767	53,627,234	234,461,816	288,089,050	0	0	0	12
0	3,274,605	3,274,605	20,558,170	53,289,307	73,847,477	0	0	0	13
0	2,712,294	2,712,294	11,121,300	34,101,545	45,222,845	0	0	0	14
0	10,833,235	10,833,235	41,616,828	105,652,955	147,269,783	0	0	0	19
0	6,278,970	6,278,970	66,633,374	174,894,990	241,528,364	0	0	0	28
0	2,752,700	2,752,700	14,481,267	72,060,081	86,541,348	0	0	0	37
0	47,400	47,400	6,183,300	14,003,616	20,186,916	0	0	0	48
16,800	43,047,828	43,064,628	98,799,564	306,793,943	405,593,507	0	0	0	50
0	1,478,595	1,478,595	7,063,042	32,354,094	39,417,136	0	0	0	55
54,000	16,018,068	16,072,068	45,012,221	103,125,388	148,137,609	0	0	0	61
301,300	3,125,861	3,427,161	41,764,650	169,603,357	211,368,007	0	0	0	65
0	3,661,700	3,661,700	20,582,972	69,244,552	89,827,524	0	0	0	68
0	2,625,990	2,625,990	7,929,745	31,225,599	39,155,344	0	0	0	70
384,100	17,222,484	17,606,584	14,295,524	49,407,836	63,703,360	0	0	0	71
0	1,316,170	1,316,170	5,775,777	33,640,519	39,416,296	0	0	0	74
0	1,485,032	1,485,032	8,770,444	24,676,550	33,446,994	0	0	0	77
0	6,067,059	6,067,059	13,919,512	33,647,525	47,567,037	0	0	0	78
0	1,898,230	1,898,230	6,625,014	58,488,267	65,113,281	0	0	0	79
0	8,535,078	8,535,078	24,781,780	73,746,744	98,528,524	0	0	0	81
0	239,460	239,460	1,154,112	3,324,253	4,478,365	0	0	0	82
0	206,700	206,700	808,060	1,571,123	2,379,183	0	0	0	83
0	7,706,263	7,706,263	12,418,028	32,390,468	44,808,496	0	0	0	84
0	831,500	831,500	4,456,500	12,758,810	17,215,310	0	0	0	86
0	4,315,800	4,315,800	16,536,420	32,652,693	49,189,113	0	0	0	88
0	5,995,899	5,995,899	19,312,280	37,638,850	56,951,130	0	0	0	89
0	10,838,600	10,838,600	10,977,460	40,638,407	51,615,867	0	0	0	90
0	12,489,886	12,489,886	11,589,973	35,218,032	46,808,005	0	0	0	91
52,000	1,901,220	1,953,220	10,047,994	35,856,191	45,904,185	0	0	0	92
0	4,128,812	4,128,812	24,400,900	36,390,630	60,791,530	0	0	0	93
0	1,021,550	1,021,550	3,098,700	11,042,922	14,141,622	0	0	0	94
0	0	0	288,700	1,977,800	2,266,500	0	0	0	95
0	0	0	0	213,460	213,460	0	0	0	96
0	0	0	306,000	388,300	694,300	0	0	0	301
0	0	0	436,600	8,000	444,600	0	0	0	302

## 第12表 保険料(税)収納状況(退職)

保険者番号	保 険 者 名	調 定 額			収 納 額		
		現 年 分	滞 納 繰 越 分	計	現 年 分	滞 納 繰 越 分	計
	県 計	204,563,451	159,464,735	364,028,186	199,326,448	37,477,220	236,803,668
	市 町 村 計	204,563,451	159,464,735	364,028,186	199,326,448	37,477,220	236,803,668
	国 保 組 合 計	—	—	—	—	—	—
	市 計	178,431,229	145,482,080	323,913,309	173,733,229	33,244,964	206,978,193
	町 村 計	26,132,222	13,982,655	40,114,877	25,593,219	4,232,256	29,825,475
1	鹿 児 島 市	47,318,422	47,622,378	94,940,800	45,575,261	11,996,052	57,571,313
2	薩 摩 川 内 市	15,731,754	19,937,104	35,668,858	15,454,684	4,079,326	19,534,010
3	鹿 屋 市	10,849,995	12,330,508	23,180,503	10,579,883	1,823,197	12,403,080
4	枕 崎 市	5,178,470	1,896,704	7,075,174	5,165,204	481,646	5,646,850
5	いちき串木野市	5,987,775	1,867,261	7,855,036	5,987,200	670,766	6,657,966
6	阿 久 根 市	3,036,506	3,693,373	6,729,879	2,879,580	64,728	2,944,308
7	出 水 市	8,632,614	9,150,813	17,783,427	8,528,298	966,539	9,494,837
8	伊 佐 市	3,966,752	3,347,563	7,314,315	3,919,346	1,080,219	4,999,565
9	指 宿 市	11,033,955	3,680,964	14,714,919	10,642,595	1,069,177	11,711,772
10	南 さ つ ま 市	7,016,783	1,608,850	8,625,633	7,016,783	278,465	7,295,248
11	霧 島 市	14,365,137	7,302,867	21,668,004	13,973,174	2,369,931	16,343,105
12	奄 美 市	3,597,340	5,334,253	8,931,593	3,596,740	863,678	4,460,418
13	西 之 表 市	3,034,568	989,879	4,024,447	2,860,843	813,636	3,674,479
14	垂 水 市	4,508,057	1,350,768	5,858,825	4,504,907	244,349	4,749,256
19	南 九 州 市	5,862,845	2,001,453	7,864,298	5,855,315	586,786	6,442,101
28	日 置 市	7,780,780	6,985,862	14,766,642	7,000,057	2,131,506	9,131,563
37	さ つ ま 町	4,048,249	1,751,414	5,799,663	4,040,749	529,109	4,569,858
48	長 島 町	1,587,635	47,663	1,635,298	1,587,635	5,163	1,592,798
50	始 良 市	8,441,280	9,288,921	17,730,201	8,169,349	2,123,826	10,293,175
55	湧 水 町	1,788,170	942,620	2,730,790	1,726,365	480,265	2,206,630
61	曾 於 市	5,671,020	3,158,165	8,829,185	5,611,541	958,569	6,570,110
65	志 布 志 市	6,417,176	3,934,394	10,351,570	6,412,469	642,568	7,055,037
68	大 崎 町	1,083,604	1,955,382	3,038,986	1,056,161	718,873	1,775,034
70	東 串 良 町	812,702	166,781	979,483	810,947	55,047	865,994
71	肝 付 町	2,349,916	1,712,711	4,062,627	2,282,915	546,027	2,828,942
74	錦 江 町	1,026,338	823,255	1,849,593	1,026,338	288,912	1,315,250
77	南 大 隅 町	889,621	239,733	1,129,354	889,621	143,775	1,033,396
78	中 種 子 町	1,186,299	631,631	1,817,930	1,121,271	353,150	1,474,421
79	南 種 子 町	554,851	583,660	1,138,511	554,851	44,111	598,962
81	屋 久 島 町	1,721,143	1,572,951	3,294,094	1,606,543	123,371	1,729,914
82	大 和 村	63,366	0	63,366	63,366	0	63,366
83	宇 検 村	78,491	0	78,491	78,491	0	78,491
84	瀬 戸 内 町	1,191,193	654,207	1,845,400	1,153,421	110,583	1,264,004
86	龍 郷 町	453,755	0	453,755	453,755	0	453,755
88	喜 界 町	1,186,632	514,785	1,701,417	1,186,632	287,035	1,473,667
89	徳 之 島 町	452,194	24,500	476,694	452,194	24,500	476,694
90	天 城 町	0	6,136	6,136	0	0	0
91	伊 仙 町	978,996	1,300,660	2,279,656	891,297	221,636	1,112,933
92	和 泊 町	1,647,691	70,676	1,718,367	1,647,691	30,222	1,677,913
93	知 名 町	1,606,845	526,366	2,133,211	1,538,445	202,926	1,741,371
94	与 論 町	1,424,531	171,424	1,595,955	1,424,531	60,451	1,484,982
95	三 島 村	0	286,100	286,100	0	7,100	7,100
96	十 島 村	0	0	0	0	0	0
301	医 科 師	—	—	—	—	—	—
302	歯 科 医 師	—	—	—	—	—	—

※ 本表は、医療給付費分、後期高齢者支援金分及び介護納付金分の合算値である。



(単位：円)

不納欠損額			未収額			居所不明者分調定額(再掲)			保険者番号
現年分	滞納繰越分	計	現年分	滞納繰越分	計	現年分	滞納繰越分	計	
0	20,968,329	20,968,329	5,237,003	101,019,186	106,256,189	0	0	0	
0	20,968,329	20,968,329	5,237,003	101,019,186	106,256,189	0	0	0	
—	—	—	—	—	—	—	—	—	
0	19,845,261	19,845,261	4,698,000	92,391,855	97,089,855	0	0	0	
0	1,123,068	1,123,068	539,003	8,627,331	9,166,334	0	0	0	
0	9,530,548	9,530,548	1,743,161	26,095,778	27,838,939	0	0	0	1
0	1,825,740	1,825,740	277,070	14,032,038	14,309,108	0	0	0	2
0	1,255,441	1,255,441	270,112	9,251,870	9,521,982	0	0	0	3
0	16,000	16,000	13,266	1,399,058	1,412,324	0	0	0	4
0	270,456	270,456	575	926,039	926,614	0	0	0	5
0	1,098,544	1,098,544	156,926	2,530,101	2,687,027	0	0	0	6
0	199,410	199,410	104,316	7,984,864	8,089,180	0	0	0	7
0	250,868	250,868	47,406	2,016,476	2,063,882	0	0	0	8
0	808,094	808,094	391,360	1,803,693	2,195,053	0	0	0	9
0	693,089	693,089	0	637,296	637,296	0	0	0	10
0	589,789	589,789	391,963	4,343,147	4,735,110	0	0	0	11
0	1,089,303	1,089,303	600	3,381,272	3,381,872	0	0	0	12
0	0	0	173,725	176,243	349,968	0	0	0	13
0	5,300	5,300	3,150	1,101,119	1,104,269	0	0	0	14
0	152,567	152,567	7,530	1,262,100	1,269,630	0	0	0	19
0	489,758	489,758	780,723	4,364,598	5,145,321	0	0	0	28
0	150,400	150,400	7,500	1,071,905	1,079,405	0	0	0	37
0	0	0	0	42,500	42,500	0	0	0	48
0	871,638	871,638	271,931	6,293,457	6,565,388	0	0	0	50
0	116,855	116,855	61,805	345,500	407,305	0	0	0	55
0	698,716	698,716	59,479	1,500,880	1,560,359	0	0	0	61
0	0	0	4,707	3,291,826	3,296,533	0	0	0	65
0	12,400	12,400	27,443	1,224,109	1,251,552	0	0	0	68
0	0	0	1,755	111,734	113,489	0	0	0	70
0	171,600	171,600	67,001	995,084	1,062,085	0	0	0	71
0	0	0	0	534,343	534,343	0	0	0	74
0	15,468	15,468	0	80,490	80,490	0	0	0	77
0	54,148	54,148	65,028	224,333	289,361	0	0	0	78
0	18,400	18,400	0	521,149	521,149	0	0	0	79
0	531,914	531,914	114,600	917,666	1,032,266	0	0	0	81
0	0	0	0	0	0	0	0	0	82
0	0	0	0	0	0	0	0	0	83
0	15,934	15,934	37,772	527,690	565,462	0	0	0	84
0	0	0	0	0	0	0	0	0	86
0	0	0	0	227,750	227,750	0	0	0	88
0	0	0	0	0	0	0	0	0	89
0	0	0	0	6,136	6,136	0	0	0	90
0	35,949	35,949	87,699	1,043,075	1,130,774	0	0	0	91
0	0	0	0	40,454	40,454	0	0	0	92
0	0	0	68,400	323,440	391,840	0	0	0	93
0	0	0	0	110,973	110,973	0	0	0	94
0	0	0	0	279,000	279,000	0	0	0	95
0	0	0	0	0	0	0	0	0	96
—	—	—	—	—	—	—	—	—	301
—	—	—	—	—	—	—	—	—	302

### 第13表 保険料(税)収納状況(全被保険者)

保険者番号	保 険 者 名	調 定 額			収 納 額		
		現 年 分	滞 納 繰 越 分	計	現 年 分	滞 納 繰 越 分	計
	県 計	33,345,607,536	9,610,979,373	42,956,586,909	31,171,291,953	1,945,223,160	33,116,515,113
	市 町 村 計	31,889,375,864	9,609,786,873	41,499,162,737	29,715,802,881	1,944,426,960	31,660,229,841
	国 保 組 合 計	1,456,231,672	1,192,500	1,457,424,172	1,455,489,072	796,200	1,456,285,272
	市 計	27,484,696,214	8,516,371,343	36,001,067,557	25,557,595,838	1,731,696,979	27,289,292,817
	町 村 計	4,404,679,650	1,093,415,530	5,498,095,180	4,158,207,043	212,729,981	4,370,937,024
1	鹿 児 島 市	9,961,291,990	3,773,860,529	13,735,152,519	9,045,876,268	797,208,844	9,843,085,112
2	薩 摩 川 内 市	1,596,557,400	752,946,751	2,349,504,151	1,483,079,037	127,035,080	1,610,114,117
3	鹿 屋 市	2,138,194,400	648,270,168	2,786,464,568	1,984,628,402	96,925,419	2,081,553,821
4	枕 崎 市	552,651,700	59,246,098	611,897,798	538,646,667	14,925,476	553,572,143
5	いちき串木野市	527,744,900	96,654,237	624,399,137	511,113,492	11,795,770	522,909,262
6	阿 久 根 市	362,970,700	136,351,400	499,322,100	341,031,467	6,256,897	347,288,364
7	出 水 市	1,106,309,674	348,575,630	1,454,885,304	1,055,934,994	50,146,840	1,106,081,834
8	伊 佐 市	544,849,000	130,263,050	675,112,050	508,902,314	31,713,238	540,615,552
9	指 宿 市	1,160,612,400	292,674,291	1,453,286,691	1,096,220,025	68,346,937	1,164,566,962
10	南 さ つ ま 市	743,943,100	97,667,948	841,611,048	705,657,702	21,787,229	727,444,931
11	霧 島 市	2,248,485,600	440,211,893	2,688,697,493	2,126,227,406	127,753,607	2,253,981,013
12	奄 美 市	743,286,900	361,043,840	1,104,330,740	689,659,066	52,156,682	741,815,748
13	西 之 表 市	411,045,600	80,719,313	491,764,913	390,313,705	23,979,158	414,292,863
14	垂 水 市	306,956,250	51,334,946	358,291,196	295,831,800	13,414,688	309,246,488
19	南 九 州 市	1,101,963,700	154,874,944	1,256,838,644	1,060,339,342	36,974,087	1,097,313,429
28	日 置 市	949,682,600	252,058,143	1,201,740,743	882,268,503	66,029,827	948,298,330
37	さ つ ま 町	427,986,500	90,967,959	518,954,459	413,497,733	14,932,873	428,430,606
48	長 島 町	314,373,600	19,101,374	333,474,974	308,190,300	5,007,858	313,198,158
50	始 良 市	1,399,675,700	455,839,529	1,855,515,229	1,300,587,405	98,832,663	1,399,420,068
55	湧 水 町	187,353,400	44,437,292	231,790,692	180,228,553	10,142,248	190,370,801
61	曾 於 市	875,428,400	164,899,404	1,040,327,804	830,302,700	43,556,352	873,859,052
65	志 布 志 市	753,046,200	218,879,229	971,925,429	710,975,543	42,858,185	753,833,728
68	大 崎 町	320,349,000	87,071,871	407,420,871	299,738,585	12,929,110	312,667,695
70	東 串 良 町	223,114,800	41,389,423	264,504,223	215,183,300	7,426,100	222,609,400
71	肝 付 町	299,344,800	81,014,540	380,359,340	284,598,175	13,217,536	297,815,711
74	錦 江 町	208,458,000	41,091,636	249,549,636	202,682,223	5,600,604	208,282,827
77	南 大 隅 町	186,134,800	32,494,893	218,629,693	177,364,356	6,237,353	183,601,709
78	中 種 子 町	229,359,200	56,575,753	285,934,953	215,374,660	16,582,688	231,957,348
79	南 種 子 町	143,432,200	67,532,911	210,965,111	136,807,186	6,606,865	143,414,051
81	屋 久 島 町	304,863,900	103,972,549	408,836,449	279,967,520	20,241,147	300,208,667
82	大 和 村	22,932,100	4,559,217	27,491,317	21,777,988	995,504	22,773,492
83	宇 検 村	30,721,300	2,809,783	33,531,083	29,913,240	1,031,960	30,945,200
84	瀬 戸 内 町	148,761,500	50,094,076	198,855,576	136,305,700	9,453,721	145,759,421
86	龍 郷 町	105,971,950	17,153,250	123,125,200	101,515,450	3,562,940	105,078,390
88	喜 界 町	193,633,200	48,489,660	242,122,860	177,096,780	11,293,417	188,390,197
89	徳 之 島 町	189,182,000	58,565,662	247,747,662	169,869,720	14,930,913	184,800,633
90	天 城 町	114,144,300	62,284,267	176,428,567	103,166,840	10,801,124	113,967,964
91	伊 仙 町	108,021,400	57,654,608	165,676,008	96,343,728	8,867,666	105,211,394
92	和 泊 町	227,625,700	49,018,042	276,643,742	217,525,706	11,220,177	228,745,883
93	知 名 町	219,883,700	57,828,659	277,712,359	195,414,400	16,985,777	212,400,177
94	与 論 町	165,084,900	16,612,545	181,697,445	161,986,200	4,437,100	166,423,300
95	三 島 村	10,462,400	2,482,100	12,944,500	10,173,700	225,300	10,399,000
96	十 島 村	23,485,000	213,460	23,698,460	23,485,000	0	23,485,000
301	医 科 師	576,865,400	720,700	577,586,100	576,559,400	332,400	576,891,800
302	歯 科 医 師	879,366,272	471,800	879,838,072	878,929,672	463,800	879,393,472

※ 本表は、医療給付費分、後期高齢者支援金分及び介護納付金分の合算値である。

(単位：円)

不 納 欠 損 額			未 収 額			居所不明者分調定額(再掲)			保 険 者 番 号
現 年 分	滞 納 繰 越 分	計	現 年 分	滞 納 繰 越 分	計	現 年 分	滞 納 繰 越 分	計	
3,898,070	1,178,943,514	1,182,841,584	2,170,417,513	6,486,812,699	8,657,230,212	4,739,200	6,169,400	10,908,600	
3,898,070	1,178,943,514	1,182,841,584	2,169,674,913	6,486,416,399	8,656,091,312	4,739,200	6,169,400	10,908,600	
0	0	0	742,600	396,300	1,138,900	0	0	0	
3,461,970	1,081,054,318	1,084,516,288	1,923,638,406	5,703,620,046	7,627,258,452	4,739,200	6,169,400	10,908,600	
436,100	97,889,196	98,325,296	246,036,507	782,796,353	1,028,832,860	0	0	0	
558,570	625,838,813	626,397,383	914,857,152	2,350,812,872	3,265,670,024	4,739,200	6,169,400	10,908,600	1
0	40,614,665	40,614,665	113,478,363	585,297,006	698,775,369	0	0	0	2
818,500	62,218,605	63,037,105	152,747,498	489,126,144	641,873,642	0	0	0	3
0	8,942,956	8,942,956	14,005,033	35,377,666	49,382,699	0	0	0	4
0	20,528,188	20,528,188	16,631,408	64,330,279	80,961,687	0	0	0	5
0	24,638,325	24,638,325	21,939,233	105,456,178	127,395,411	0	0	0	6
0	13,624,625	13,624,625	50,374,680	284,804,165	335,178,845	0	0	0	7
138,500	12,082,444	12,220,944	35,808,186	86,467,368	122,275,554	0	0	0	8
151,200	33,428,216	33,579,416	64,241,175	190,899,138	255,140,313	0	0	0	9
0	8,201,804	8,201,804	38,285,398	67,678,915	105,964,313	0	0	0	10
1,423,100	72,382,767	73,805,867	120,835,094	240,075,519	360,910,613	0	0	0	11
0	71,044,070	71,044,070	53,627,834	237,843,088	291,470,922	0	0	0	12
0	3,274,605	3,274,605	20,731,895	53,465,550	74,197,445	0	0	0	13
0	2,717,594	2,717,594	11,124,450	35,202,664	46,327,114	0	0	0	14
0	10,985,802	10,985,802	41,624,358	106,915,055	148,539,413	0	0	0	19
0	6,768,728	6,768,728	67,414,097	179,259,588	246,673,685	0	0	0	28
0	2,903,100	2,903,100	14,488,767	73,131,986	87,620,753	0	0	0	37
0	47,400	47,400	6,183,300	14,046,116	20,229,416	0	0	0	48
16,800	43,919,466	43,936,266	99,071,495	313,087,400	412,158,895	0	0	0	50
0	1,595,450	1,595,450	7,124,847	32,699,594	39,824,441	0	0	0	55
54,000	16,716,784	16,770,784	45,071,700	104,626,268	149,697,968	0	0	0	61
301,300	3,125,861	3,427,161	41,769,357	172,895,183	214,664,540	0	0	0	65
0	3,674,100	3,674,100	20,610,415	70,468,661	91,079,076	0	0	0	68
0	2,625,990	2,625,990	7,931,500	31,337,333	39,268,833	0	0	0	70
384,100	17,394,084	17,778,184	14,362,525	50,402,920	64,765,445	0	0	0	71
0	1,316,170	1,316,170	5,775,777	34,174,862	39,950,639	0	0	0	74
0	1,500,500	1,500,500	8,770,444	24,757,040	33,527,484	0	0	0	77
0	6,121,207	6,121,207	13,984,540	33,871,858	47,856,398	0	0	0	78
0	1,916,630	1,916,630	6,625,014	59,009,416	65,634,430	0	0	0	79
0	9,066,992	9,066,992	24,896,380	74,664,410	99,560,790	0	0	0	81
0	239,460	239,460	1,154,112	3,324,253	4,478,365	0	0	0	82
0	206,700	206,700	808,060	1,571,123	2,379,183	0	0	0	83
0	7,722,197	7,722,197	12,455,800	32,918,158	45,373,958	0	0	0	84
0	831,500	831,500	4,456,500	12,758,810	17,215,310	0	0	0	86
0	4,315,800	4,315,800	16,536,420	32,880,443	49,416,863	0	0	0	88
0	5,995,899	5,995,899	19,312,280	37,638,850	56,951,130	0	0	0	89
0	10,838,600	10,838,600	10,977,460	40,644,543	51,622,003	0	0	0	90
0	12,525,835	12,525,835	11,677,672	36,261,107	47,938,779	0	0	0	91
52,000	1,901,220	1,953,220	10,047,994	35,896,645	45,944,639	0	0	0	92
0	4,128,812	4,128,812	24,469,300	36,714,070	61,183,370	0	0	0	93
0	1,021,550	1,021,550	3,098,700	11,153,895	14,252,595	0	0	0	94
0	0	0	288,700	2,256,800	2,545,500	0	0	0	95
0	0	0	0	213,460	213,460	0	0	0	96
0	0	0	306,000	388,300	694,300	0	0	0	301
0	0	0	436,600	8,000	444,600	0	0	0	302

第14表 収納率及び収納関係諸率

保 険 者 番 号	保 険 者 名	収 納 率								
		一 般			退 職			計		
		現 年 分	滞 納 繰 越 分	計	現 年 分	滞 納 繰 越 分	計	現 年 分	滞 納 繰 越 分	計
	県 計	93.47	20.20	77.22	97.44	23.50	65.05	93.49	20.25	77.11
	市 町 村 計	93.17	20.19	76.41	97.44	23.50	65.05	93.20	20.25	76.31
	国 保 組 合 計	99.95	66.77	99.92	—	—	—	99.95	66.77	99.92
	市 計	92.98	20.30	75.93	97.37	22.85	63.90	93.00	20.35	75.82
	町 村 計	94.38	19.32	79.54	97.94	30.27	74.35	94.40	19.46	79.50
1	鹿 児 島 市	90.83	21.11	71.80	96.32	25.19	60.64	90.85	21.16	71.72
2	薩 摩 川 内 市	92.84	16.77	68.74	98.24	20.46	54.76	92.89	16.87	68.53
3	鹿 屋 市	92.79	14.95	74.88	97.51	14.79	53.51	92.82	14.95	74.70
4	枕 崎 市	97.44	25.19	90.59	99.74	25.39	79.81	97.47	25.19	90.47
5	いちき串木野市	96.81	11.74	83.73	99.99	35.92	84.76	96.85	12.20	83.75
6	阿 久 根 市	93.95	4.67	69.90	94.83	1.75	43.75	93.96	4.59	69.55
7	出 水 市	95.42	14.49	76.31	98.79	10.56	53.39	95.45	14.39	76.03
8	伊 佐 市	93.36	24.14	80.21	98.80	32.27	68.35	93.40	24.35	80.08
9	指 宿 市	94.43	23.28	80.14	96.45	29.05	79.59	94.45	23.35	80.13
10	南 さ つ ま 市	94.80	22.39	86.45	100.00	17.31	84.58	94.85	22.31	86.43
11	霧 島 市	94.55	28.96	83.90	97.27	32.45	75.43	94.56	29.02	83.83
12	奄 美 市	92.75	14.42	67.31	99.98	16.19	49.94	92.79	14.45	67.17
13	西 之 表 市	94.96	29.06	84.19	94.28	82.20	91.30	94.96	29.71	84.25
14	垂 水 市	96.32	26.35	86.40	99.93	18.09	81.06	96.38	26.13	86.31
19	南 九 州 市	96.20	23.80	87.34	99.87	29.32	81.92	96.22	23.87	87.31
28	日 置 市	92.93	26.07	79.12	89.97	30.51	61.84	92.90	26.20	78.91
37	さ つ ま 町	96.58	16.14	82.60	99.81	30.21	78.80	96.61	16.42	82.56
48	長 島 町	98.02	26.26	93.90	100.00	10.83	97.40	98.03	26.22	93.92
50	始 良 市	92.90	21.66	75.59	96.78	22.86	58.05	92.92	21.68	75.42
55	湧 水 町	96.19	22.21	82.15	96.54	50.95	80.81	96.20	22.82	82.13
61	曾 於 市	94.82	26.34	84.08	98.95	30.35	74.41	94.85	26.41	84.00
65	志 布 志 市	94.37	19.64	77.66	99.93	16.33	68.15	94.41	19.58	77.56
68	大 崎 町	93.55	14.35	76.88	97.47	36.76	58.41	93.57	14.85	76.74
70	東 串 良 町	96.43	17.88	84.15	99.78	33.01	88.41	96.45	17.94	84.16
71	肝 付 町	95.06	15.98	78.39	97.15	31.88	69.63	95.07	16.32	78.30
74	錦 江 町	97.22	13.19	83.56	100.00	35.09	71.11	97.23	13.63	83.46
77	南 大 隅 町	95.27	18.89	83.94	100.00	59.97	91.50	95.29	19.19	83.98
78	中 種 子 町	93.90	29.01	81.12	94.52	55.91	81.10	93.90	29.31	81.12
79	南 種 子 町	95.36	9.80	68.06	100.00	7.56	52.61	95.38	9.78	67.98
81	屋 久 島 町	91.83	19.65	73.60	93.34	7.84	52.52	91.83	19.47	73.43
82	大 和 村	94.95	21.83	82.80	100.00	0.00	100.00	94.97	21.83	82.84
83	宇 検 村	97.36	36.73	92.27	100.00	0.00	100.00	97.37	36.73	92.29
84	瀬 戸 内 町	91.59	18.90	73.34	96.83	16.90	68.49	91.63	18.87	73.30
86	龍 郷 町	95.78	20.77	85.29	100.00	0.00	100.00	95.79	20.77	85.34
88	喜 界 町	91.41	22.94	77.75	100.00	55.76	86.61	91.46	23.29	77.81
89	徳 之 島 町	89.77	25.46	74.54	100.00	100.00	100.00	89.79	25.49	74.59
90	天 城 町	90.38	17.34	64.60	0.00	0.00	0.00	90.38	17.34	64.60
91	伊 仙 町	89.17	15.34	63.71	91.04	17.04	48.82	89.19	15.38	63.50
92	和 泊 町	95.53	22.86	82.59	100.00	42.76	97.65	95.56	22.89	82.69
93	知 名 町	88.82	29.29	76.44	95.74	38.55	81.63	88.87	29.37	76.48
94	与 論 町	98.11	26.62	91.58	100.00	35.26	93.05	98.12	26.71	91.59
95	三 島 村	97.24	9.94	82.09	0.00	2.48	2.48	97.24	9.08	80.34
96	十 島 村	100.00	0.00	99.10	0.00	0.00	0.00	100.00	0.00	99.10
301	医 師	99.95	46.12	99.88	—	—	—	99.95	46.12	99.88
302	歯 科 医 師	99.95	98.30	99.95	—	—	—	99.95	98.30	99.95

※ 1世帯当たり、1人当たり諸率は、医療給付費分、後期高齢者支援金分及び介護納付金分の合算値による。

※ 1世帯当たり、1人当たり諸率の算出に使用した世帯数、被保険者数(全被保険者)は年度平均である。

(単位：円)

現 年 分					保 險 者 番 号			
1 調	世 帯 当 た り 額	1 調	人 当 定 た り 額	1 取		人 当 納 た り 額	1 未	人 当 収 た り 額
	131,935		83,496		78,052		5,435	
	128,178		81,305		75,764		5,532	
	368,293		203,669		203,565		104	
	129,040		82,204		76,441		5,753	
	123,053		76,112		71,853		4,251	
	123,651		80,216		72,844		7,367	1
	120,960		79,478		73,829		5,649	2
	139,861		86,197		80,006		6,158	3
	145,435		91,499		89,180		2,319	4
	126,376		83,005		80,389		2,616	5
	104,996		67,229		63,166		4,064	6
	127,104		78,994		75,397		3,597	7
	120,382		78,713		73,520		5,173	8
	149,525		89,720		84,742		4,966	9
	130,083		83,702		79,394		4,308	10
	132,944		84,197		79,619		4,525	11
	99,410		64,281		59,644		4,638	12
	136,742		85,492		81,180		4,312	13
	117,248		76,017		73,262		2,755	14
	178,485		106,009		102,005		4,004	19
	136,038		86,038		79,930		6,107	28
	127,910		81,692		78,927		2,766	37
	169,840		89,438		87,679		1,759	48
	129,468		82,533		76,690		5,842	50
	116,080		74,053		71,237		2,816	55
	135,389		83,629		79,318		4,306	61
	140,572		86,072		81,264		4,774	65
	132,048		84,325		78,899		5,425	68
	183,483		105,045		101,310		3,734	70
	111,696		70,767		67,281		3,395	71
	138,235		84,123		81,793		2,331	74
	128,902		84,034		80,074		3,960	77
	144,706		88,658		83,253		5,406	78
	134,678		83,928		80,051		3,877	79
	115,698		71,397		65,566		5,831	81
	75,683		51,883		49,271		2,611	82
	85,101		59,653		58,084		1,569	83
	84,284		56,758		52,005		4,752	84
	96,866		62,227		59,610		2,617	86
	124,443		81,052		74,130		6,922	88
	81,862		51,506		46,248		5,258	89
	85,119		52,625		47,564		5,061	90
	72,062		44,674		39,844		4,829	91
	158,403		90,220		86,217		3,983	92
	159,567		93,528		83,120		10,408	93
	144,305		83,376		81,811		1,565	94
	130,780		77,499		75,361		2,139	95
	150,545		91,738		91,738		0	96
	488,042		214,289		214,175		114	301
	317,232		197,256		197,158		98	302



(単位：件、日、円)

調 剤			食 事 療 養・ 生 活 療 養			訪 問 看 護			合 計			保 險 者 番 号
件 数	枚 数	費 用 額	件 数	回 数	費 用 額	件 数	日 数	費 用 額	件 数	日 数	費 用 額	
2,331,249	2,813,152	24,505,591,823	144,016	7,619,025	5,067,134,045	9,550	77,061	860,604,200	6,718,482	9,940,634	171,752,190,640	
2,307,681	2,785,438	24,276,960,283	143,218	7,596,890	5,052,726,806	9,495	76,766	857,506,630	6,644,788	9,861,231	170,435,825,951	
23,568	27,714	228,631,540	798	22,135	14,407,239	55	295	3,097,570	73,694	79,403	1,316,364,689	
2,048,628	2,475,174	21,382,260,944	121,673	6,496,117	4,321,079,630	8,369	69,298	774,412,440	5,836,803	8,599,367	147,475,480,795	
259,053	310,264	2,894,699,339	21,545	1,100,773	731,647,176	1,126	7,468	83,094,190	807,985	1,261,864	22,960,345,156	
718,843	873,094	7,406,305,207	42,599	2,242,432	1,489,941,358	3,228	30,364	354,143,090	2,132,391	3,161,155	54,774,142,893	1
140,529	173,900	1,523,402,739	7,420	395,199	265,491,749	692	5,877	61,996,640	378,039	550,449	9,317,369,648	2
161,769	193,542	1,599,636,911	8,046	417,854	279,438,962	340	2,416	26,539,780	416,321	553,840	9,232,170,372	3
45,509	54,591	447,085,571	2,649	134,189	89,487,653	226	1,313	14,729,320	123,415	179,235	2,996,631,454	4
47,548	59,212	507,429,900	3,059	160,904	108,160,241	107	1,076	12,315,870	125,966	194,686	3,335,129,630	5
37,458	46,112	447,873,550	2,252	126,070	83,714,268	130	979	9,808,470	99,699	149,037	2,636,889,315	6
104,986	124,465	1,231,117,728	4,915	268,006	178,493,732	375	3,052	30,114,060	280,247	385,800	6,362,534,646	7
50,177	59,556	546,556,330	2,749	145,397	97,152,913	60	445	4,548,800	126,887	178,568	3,341,033,368	8
66,242	76,825	658,547,151	5,043	271,226	180,701,557	115	1,181	13,154,830	214,183	337,229	5,538,958,978	9
69,504	84,376	615,766,247	4,403	253,484	168,029,941	182	1,555	17,369,880	182,953	281,624	4,634,085,517	10
143,446	172,417	1,519,438,803	10,462	595,765	392,465,162	869	6,970	75,716,320	452,307	714,994	12,287,326,298	11
47,790	56,551	549,512,568	3,575	180,724	119,351,981	724	3,162	38,334,630	152,107	237,123	4,117,693,159	12
21,117	26,134	297,367,290	1,572	78,260	52,071,179	12	41	453,970	56,672	82,911	1,685,403,329	13
26,604	31,421	308,475,120	1,654	90,595	59,902,574	24	132	1,681,790	69,525	99,032	1,732,976,489	14
69,271	82,506	628,061,882	4,272	245,036	164,231,287	180	1,067	11,072,810	187,648	288,354	4,768,256,908	19
74,205	92,948	757,909,101	4,297	242,335	161,453,021	139	1,131	12,987,590	211,563	314,870	5,098,146,193	28
37,149	46,305	428,173,581	2,155	113,447	75,618,431	200	1,338	13,896,820	103,949	157,410	2,633,819,114	37
21,811	26,415	269,999,560	1,285	63,131	42,566,578	98	910	10,997,285	64,649	87,847	1,575,856,475	48
109,014	131,690	1,099,081,565	5,946	308,312	205,394,556	631	5,827	60,725,070	313,740	444,318	7,724,869,584	50
18,827	23,428	201,451,490	1,034	51,675	34,658,889	43	550	6,538,760	49,012	68,157	1,249,073,959	55
65,171	77,086	709,720,981	3,861	195,334	129,498,189	167	1,220	12,928,260	177,131	253,068	4,486,119,463	61
49,445	58,748	528,972,300	2,899	144,995	96,099,307	168	1,490	15,791,260	136,009	193,074	3,405,743,551	65
24,388	28,857	259,844,620	1,241	62,610	41,513,079	91	1,036	11,120,010	65,068	89,130	1,546,897,349	68
14,351	17,367	167,299,500	704	38,553	25,852,738	12	107	1,064,050	35,972	47,925	797,928,535	70
30,693	36,461	322,910,460	1,620	86,073	57,786,805	47	391	4,879,620	77,317	105,591	1,854,180,505	71
17,074	20,209	206,875,640	909	47,319	31,779,820	44	358	4,294,620	42,780	56,691	1,072,587,648	74
15,357	17,727	183,712,078	968	53,698	35,507,885	82	606	6,191,720	38,558	53,978	1,079,928,012	77
10,781	12,591	141,422,190	888	41,060	27,049,940	48	285	2,683,290	31,147	47,009	928,715,158	78
7,720	8,894	110,933,620	635	25,429	16,796,450	29	118	1,317,020	20,863	30,693	669,913,870	79
6,687	7,479	81,627,390	1,444	65,682	43,531,941	57	309	3,474,490	38,519	69,761	1,442,273,463	81
2,528	2,985	23,629,190	174	9,715	6,544,383	53	127	1,567,400	6,955	10,268	176,086,634	82
2,900	3,318	26,911,670	194	10,604	6,969,065	17	35	481,115	8,277	10,893	197,570,440	83
10,835	12,496	105,855,030	1,266	74,318	48,456,235	23	89	1,052,130	33,108	58,827	1,015,047,697	84
5,706	7,019	64,414,400	696	36,736	24,111,878	236	908	10,397,510	21,830	38,483	678,550,598	86
1,747	1,958	30,730,910	831	40,369	26,773,586	4	14	126,380	21,810	47,441	872,773,726	88
5,945	6,844	59,924,120	1,258	65,272	43,207,522	20	119	1,305,070	32,345	65,572	1,239,357,146	89
2,987	3,497	28,687,930	883	49,185	32,702,907	2	7	100,100	19,194	42,485	865,451,627	90
3,651	4,272	32,461,310	1,044	55,360	36,853,360	7	60	610,540	21,425	46,136	873,572,528	91
9,281	11,179	69,320,030	689	32,571	21,646,797	0	0	0	29,864	44,008	724,428,727	92
4,414	6,032	37,549,970	825	40,989	27,162,617	0	0	0	23,179	44,321	757,986,463	93
3,571	4,188	28,909,720	647	30,545	20,291,639	12	97	956,220	17,621	31,194	565,355,921	94
215	233	7,909,750	61	2,102	1,395,618	0	0	0	1,499	2,556	55,698,608	95
435	510	4,145,180	94	4,330	2,869,013	1	4	40,040	3,044	5,488	87,290,953	96
8,047	9,576	111,159,990	329	8,512	5,617,265	28	220	2,282,780	28,453	34,075	660,474,045	301
15,521	18,138	117,471,550	469	13,623	8,789,974	27	75	814,790	45,241	45,328	655,890,644	302





(単位：件、円)

小計		移送費		療養諸費用額負担区分						高額療養費				保険者番号
件数	費用額	件数	費用額	件数	費用額	負担区分			件数	支給額	未就学児分(再掲)			
						保険者負担分	一部負担金	他法負担分			件数	支給額		
1,317	9,822,974	0	0	54,936	1,421,532,084	989,829,387	404,492,126	27,210,571	2,085	208,760,471	0	0		
1,317	9,822,974	0	0	54,936	1,421,532,084	989,829,387	404,492,126	27,210,571	2,085	208,760,471	0	0		
—	—	—	—	—	—	—	—	—	—	—	—	—		
1,166	8,890,666	0	0	48,459	1,293,707,880	900,634,415	367,910,693	25,162,772	1,913	192,741,811	0	0		
151	932,308	0	0	6,477	127,824,204	89,194,972	36,581,433	2,047,799	172	16,018,660	0	0		
373	3,195,796	0	0	15,044	412,785,768	287,019,237	119,678,877	6,087,654	606	57,627,262	0	0	1	
51	387,970	0	0	3,725	83,770,490	58,277,209	24,005,814	1,487,467	142	12,991,576	0	0	2	
99	631,756	0	0	2,969	67,767,399	47,256,761	20,114,906	395,732	144	9,884,638	0	0	3	
26	135,896	0	0	967	41,049,412	28,473,246	12,215,632	360,534	56	7,906,984	0	0	4	
62	457,256	0	0	1,712	48,327,698	33,699,829	13,162,779	1,465,090	102	7,365,519	0	0	5	
19	116,975	0	0	900	38,286,793	26,700,982	11,010,719	575,092	60	9,183,680	0	0	6	
51	312,019	0	0	3,456	82,247,381	57,255,916	17,207,419	7,784,046	71	8,016,415	0	0	7	
3	13,360	0	0	837	37,133,998	25,859,482	10,206,938	1,067,578	62	7,732,540	0	0	8	
75	583,771	0	0	2,143	45,848,807	32,015,401	13,446,720	386,686	55	5,256,289	0	0	9	
23	163,569	0	0	1,848	44,632,313	31,166,647	12,741,658	724,008	50	7,487,546	0	0	10	
105	759,962	0	0	3,876	97,556,250	67,988,911	28,571,993	995,346	179	14,830,418	0	0	11	
3	22,607	0	0	848	16,346,879	11,476,412	4,734,050	136,417	23	2,178,646	0	0	12	
23	142,529	0	0	568	10,680,915	7,448,464	3,212,351	20,100	11	1,156,711	0	0	13	
37	275,771	0	0	1,040	28,350,623	19,812,811	8,098,981	438,831	33	4,383,609	0	0	14	
25	198,401	0	0	1,524	33,469,945	23,352,399	9,490,249	627,297	34	4,256,744	0	0	19	
78	668,941	0	0	1,797	44,244,656	30,845,530	12,988,291	410,835	43	7,419,803	0	0	28	
32	194,635	0	0	1,337	21,210,650	14,812,404	6,134,804	263,442	41	2,198,798	0	0	37	
12	101,877	0	0	486	6,725,127	4,707,386	1,300,108	717,633	3	500,542	0	0	48	
50	359,937	0	0	2,595	93,485,922	64,879,536	27,174,923	1,431,463	114	15,460,359	0	0	50	
12	64,200	0	0	637	10,792,970	7,543,862	2,884,935	364,173	13	797,181	0	0	55	
38	276,543	0	0	1,422	37,253,154	25,991,342	10,915,735	346,077	51	5,005,837	0	0	61	
25	187,607	0	0	1,188	30,469,477	21,114,300	8,932,658	422,519	77	4,597,235	0	0	65	
2	6,300	0	0	265	8,975,574	6,221,242	2,690,842	63,490	8	1,462,611	0	0	68	
0	0	0	0	177	3,770,460	2,634,980	1,120,048	15,432	9	574,806	0	0	70	
0	0	0	0	567	10,631,240	7,411,759	2,991,714	227,767	16	1,226,742	0	0	71	
7	41,883	0	0	231	6,306,393	4,440,282	1,866,111	0	15	936,510	0	0	74	
16	119,577	0	0	397	5,387,467	3,756,962	1,619,779	10,726	7	278,457	0	0	77	
18	70,050	0	0	257	5,967,826	4,158,983	1,779,090	29,753	14	533,607	0	0	78	
0	0	0	0	177	4,882,872	3,380,595	1,502,277	0	6	642,707	0	0	79	
10	73,251	0	0	241	4,602,371	3,201,465	1,363,440	37,466	5	312,663	0	0	81	
0	0	0	0	18	173,980	121,786	52,194	0	0	0	0	0	82	
0	0	0	0	34	330,930	231,651	99,279	0	0	0	0	0	83	
3	11,465	0	0	455	3,978,895	2,801,235	1,177,660	0	0	-30,291	0	0	84	
0	0	0	0	78	1,227,270	858,657	368,613	0	1	176,244	0	0	86	
10	72,590	0	0	158	6,992,750	4,847,627	2,145,123	0	5	1,019,613	0	0	88	
0	0	0	0	163	7,876,812	5,476,670	2,400,142	0	15	1,633,525	0	0	89	
0	0	0	0	0	0	0	0	0	0	0	0	0	90	
11	41,120	0	0	297	10,706,504	7,489,243	2,928,827	288,434	10	3,095,436	0	0	91	
7	27,225	0	0	237	2,098,475	1,468,932	600,060	29,483	0	0	0	0	92	
10	105,020	0	0	171	1,942,790	1,359,953	582,837	0	1	84,931	0	0	93	
1	3,115	0	0	94	3,242,848	2,269,298	973,550	0	3	574,578	0	0	94	
0	0	0	0	0	0	0	0	0	0	0	0	0	95	
0	0	0	0	0	0	0	0	0	0	0	0	0	96	
—	—	—	—	—	—	—	—	—	—	—	—	—	301	
—	—	—	—	—	—	—	—	—	—	—	—	—	302	

第16表 医療費の状況(退職)その1

保険者番号	保険者名	診療費											
		入院			入院外			歯科			小		
		件数	日数	費用額	件数	日数	費用額	件数	日数	費用額	件数	日数	費用額
	県計	1,062	17,987	620,694,690	28,309	45,079	469,817,550	5,655	11,397	71,429,580	35,026	74,463	
	市町村計	1,062	17,987	620,694,690	28,309	45,079	469,817,550	5,655	11,397	71,429,580	35,026	74,463	
	国保組合計	—	—	—	—	—	—	—	—	—	—	—	
	市計	983	17,050	582,121,810	24,663	39,641	418,039,520	5,103	10,238	63,759,810	30,749	66,929	
	町村計	79	937	38,572,880	3,646	5,438	51,778,030	552	1,159	7,669,770	4,277	7,534	
1	鹿児島市	299	5,238	179,813,450	7,705	12,887	141,167,360	1,820	3,461	21,199,440	9,824	21,586	
2	薩摩川内市	64	1,066	36,043,130	1,952	2,880	24,214,790	309	610	3,602,730	2,325	4,556	
3	鹿屋市	33	423	22,316,190	1,464	2,223	28,970,590	269	624	3,688,890	1,766	3,270	
4	枕崎市	40	537	29,090,370	472	696	6,957,740	96	175	1,239,250	608	1,408	
5	いちき串木野市	31	534	15,504,070	847	1,957	21,178,440	101	199	1,301,350	979	2,690	
6	阿久根市	25	276	17,427,830	472	778	15,166,950	76	154	767,020	573	1,208	
7	出水市	58	931	37,127,850	1,732	2,630	22,034,910	348	746	4,834,080	2,138	4,307	
8	伊佐市	31	487	20,235,280	419	689	10,694,260	57	126	657,750	507	1,302	
9	指宿市	32	600	11,680,250	1,185	2,046	19,187,390	225	504	3,548,860	1,442	3,150	
10	南さつま市	36	595	21,993,770	894	1,386	12,988,440	168	340	2,077,870	1,098	2,321	
11	霧島市	90	1,751	44,589,950	2,050	3,098	31,901,050	441	919	5,451,170	2,581	5,768	
12	奄美市	18	410	6,724,270	498	651	5,024,110	86	194	1,486,440	602	1,255	
13	西之表市	7	75	3,918,150	264	337	3,168,880	52	112	852,430	323	524	
14	垂水市	25	410	15,834,860	502	624	5,750,260	98	185	1,121,330	625	1,219	
19	南九州市	16	211	11,717,140	774	1,219	13,144,000	151	334	1,799,490	941	1,764	
28	日置市	31	398	24,049,340	874	1,264	11,523,400	184	295	1,934,210	1,089	1,957	
37	さつま町	12	78	3,141,530	739	1,194	11,748,240	117	275	1,523,040	868	1,547	
48	長島町	1	7	215,030	255	470	4,462,420	51	84	545,070	307	561	
50	始良市	100	2,492	61,666,550	1,256	2,055	16,803,820	358	657	4,088,370	1,714	5,204	
55	湧水町	5	50	2,248,590	347	537	5,174,130	50	102	1,215,770	402	689	
61	曾於市	30	294	15,084,630	696	1,170	11,743,320	156	337	2,360,750	882	1,801	
65	志布志市	17	322	7,304,730	607	1,051	16,419,810	108	266	1,748,380	732	1,639	
68	大崎町	7	134	6,066,070	135	201	1,405,750	28	65	436,020	170	400	
70	東串良町	3	11	1,858,550	86	106	945,970	13	29	177,080	102	146	
71	肝付町	10	86	2,606,420	299	538	4,730,630	37	109	359,160	346	733	
74	錦江町	11	277	3,260,890	110	117	1,077,990	9	20	155,030	130	414	
77	南大隅町	3	22	1,099,290	189	295	2,104,090	31	54	370,470	223	371	
78	中種子町	5	34	1,684,660	140	187	2,287,200	22	42	286,040	167	263	
79	南種子町	5	65	2,949,840	87	110	830,610	19	43	183,310	111	218	
81	屋久島町	4	39	1,555,790	166	213	2,310,180	33	43	422,970	203	295	
82	大和村	0	0	0	15	17	164,140	0	0	0	15	17	
83	宇検村	0	0	0	17	17	166,290	0	0	0	17	17	
84	瀬戸内町	-1	-33	-647,810	248	290	2,600,560	33	63	385,870	280	320	
86	龍郷町	1	12	705,480	54	56	385,900	9	12	65,440	64	80	
88	喜界町	4	63	4,560,880	115	163	2,031,830	13	27	129,160	132	253	
89	徳之島町	5	60	4,246,140	110	186	2,684,240	26	59	469,580	141	305	
90	天城町	0	0	0	0	0	0	0	0	0	0	0	
91	伊仙町	2	15	1,067,190	212	280	2,755,920	29	56	446,370	243	351	
92	和泊町	0	0	0	136	172	1,371,270	16	49	289,020	152	221	
93	知名町	0	0	0	125	176	1,554,250	9	18	181,300	134	194	
94	与論町	2	17	1,954,340	61	113	986,420	7	9	29,070	70	139	
95	三島村	0	0	0	0	0	0	0	0	0	0	0	
96	十島村	0	0	0	0	0	0	0	0	0	0	0	
301	医師	—	—	—	—	—	—	—	—	—	—	—	
302	歯科医師	—	—	—	—	—	—	—	—	—	—	—	



第16表 医療費の状況(退職)その2

保険者番号	保 険 者 名	食 事 療 養 (差額支給分)		療 養 費											
		件 数	保 険 者 分 担 額	診 療 費		補 装 具		柔 道 整 復 師		ア ン マ ・ マ ッ サ ー ジ		ハ リ ・ キ ュ ウ		そ の 他	
				件 数	費 用 額	件 数	費 用 額	件 数	費 用 額	件 数	費 用 額	件 数	費 用 額	件 数	費 用 額
	県 計	10	65,500	2	20,140	48	1,251,149	1,218	7,947,511	20	350,990	23	213,770	6	39,414
	市 町 村 計	10	65,500	2	20,140	48	1,251,149	1,218	7,947,511	20	350,990	23	213,770	6	39,414
	国 保 組 合 計	—	—	—	—	—	—	—	—	—	—	—	—	—	—
	市 計	9	63,550	2	20,140	47	1,224,478	1,068	7,041,874	20	350,990	23	213,770	6	39,414
	町 村 計	1	1,950	0	0	1	26,671	150	905,637	0	0	0	0	0	0
1	鹿 児 島 市	1	4,050	0	0	12	282,521	329	2,419,825	20	350,990	12	142,460	0	0
2	薩 摩 川 内 市	0	0	0	0	6	183,481	45	204,489	0	0	0	0	0	0
3	鹿 屋 市	0	0	0	0	5	112,120	89	511,766	0	0	5	7,870	0	0
4	枕 崎 市	0	0	0	0	0	0	26	135,896	0	0	0	0	0	0
5	いちき串木野市	1	2,400	0	0	2	22,479	60	434,777	0	0	0	0	0	0
6	阿 久 根 市	0	0	0	0	0	0	19	116,975	0	0	0	0	0	0
7	出 水 市	0	0	0	0	3	45,953	48	266,066	0	0	0	0	0	0
8	伊 佐 市	4	37,900	0	0	0	0	3	13,360	0	0	0	0	0	0
9	指 宿 市	1	13,200	0	0	3	101,760	72	482,011	0	0	0	0	0	0
10	南 さ つ ま 市	1	3,250	0	0	1	83,106	22	80,463	0	0	0	0	0	0
11	霧 島 市	0	0	0	0	3	83,234	102	676,728	0	0	0	0	0	0
12	奄 美 市	0	0	0	0	0	0	3	22,607	0	0	0	0	0	0
13	西 之 表 市	0	0	0	0	1	32,959	22	109,570	0	0	0	0	0	0
14	垂 水 市	0	0	0	0	1	7,388	36	268,383	0	0	0	0	0	0
19	南 九 州 市	0	0	0	0	1	82,163	24	116,238	0	0	0	0	0	0
28	日 置 市	0	0	0	0	0	0	72	605,501	0	0	6	63,440	0	0
37	さ つ ま 町	1	1,950	0	0	0	0	32	194,635	0	0	0	0	0	0
48	長 島 町	0	0	0	0	0	0	12	101,877	0	0	0	0	0	0
50	始 良 市	1	2,750	0	0	2	97,253	48	262,684	0	0	0	0	0	0
55	湧 水 町	0	0	0	0	0	0	12	64,200	0	0	0	0	0	0
61	曾 於 市	0	0	2	20,140	3	65,341	33	191,062	0	0	0	0	0	0
65	志 布 志 市	0	0	0	0	4	24,720	15	123,473	0	0	0	0	6	39,414
68	大 崎 町	0	0	0	0	0	0	2	6,300	0	0	0	0	0	0
70	東 串 良 町	0	0	0	0	0	0	0	0	0	0	0	0	0	0
71	肝 付 町	0	0	0	0	0	0	0	0	0	0	0	0	0	0
74	錦 江 町	0	0	0	0	0	0	7	41,883	0	0	0	0	0	0
77	南 大 隅 町	0	0	0	0	0	0	16	119,577	0	0	0	0	0	0
78	中 種 子 町	0	0	0	0	0	0	18	70,050	0	0	0	0	0	0
79	南 種 子 町	0	0	0	0	0	0	0	0	0	0	0	0	0	0
81	屋 久 島 町	0	0	0	0	1	26,671	9	46,580	0	0	0	0	0	0
82	大 和 村	0	0	0	0	0	0	0	0	0	0	0	0	0	0
83	宇 検 村	0	0	0	0	0	0	0	0	0	0	0	0	0	0
84	瀬 戸 内 町	0	0	0	0	0	0	3	11,465	0	0	0	0	0	0
86	龍 郷 町	0	0	0	0	0	0	0	0	0	0	0	0	0	0
88	喜 界 町	0	0	0	0	0	0	10	72,590	0	0	0	0	0	0
89	徳 之 島 町	0	0	0	0	0	0	0	0	0	0	0	0	0	0
90	天 城 町	0	0	0	0	0	0	0	0	0	0	0	0	0	0
91	伊 仙 町	0	0	0	0	0	0	11	41,120	0	0	0	0	0	0
92	和 泊 町	0	0	0	0	0	0	7	27,225	0	0	0	0	0	0
93	知 名 町	0	0	0	0	0	0	10	105,020	0	0	0	0	0	0
94	与 論 町	0	0	0	0	0	0	1	3,115	0	0	0	0	0	0
95	三 島 村	0	0	0	0	0	0	0	0	0	0	0	0	0	0
96	十 島 村	0	0	0	0	0	0	0	0	0	0	0	0	0	0
301	医 師	—	—	—	—	—	—	—	—	—	—	—	—	—	—
302	歯 科 医 師	—	—	—	—	—	—	—	—	—	—	—	—	—	—

(単位：件、日、円)

計	調 剤			食 事 療 養			訪 問 看 護			合 計			保 險 者 番 号
	費 用 額	件 数	枚 数	費 用 額	件 数	回 数	費 用 額	件 数	日 数	費 用 額	件 数	日 数	
1,161,941,820	18,475	21,988	206,270,771	1,007	46,627	32,278,829	108	1,041	11,217,690	53,609	75,504	1,411,709,110	
1,161,941,820	18,475	21,988	206,270,771	1,007	46,627	32,278,829	108	1,041	11,217,690	53,609	75,504	1,411,709,110	
—	—	—	—	—	—	—	—	—	—	—	—	—	
1,063,921,140	16,428	19,630	179,069,930	930	44,194	30,654,894	107	1,037	11,171,250	47,284	67,966	1,284,817,214	
98,020,680	2,047	2,358	27,200,841	77	2,433	1,623,935	1	4	46,440	6,325	7,538	126,891,896	
342,180,250	4,805	5,898	53,123,000	287	14,023	10,351,072	41	391	3,935,650	14,670	21,977	409,589,972	1
63,860,650	1,308	1,514	13,722,770	63	2,843	2,006,980	41	340	3,792,120	3,674	4,896	83,382,520	2
54,975,670	1,104	1,287	11,474,890	29	1,033	685,083	0	0	0	2,870	3,270	67,135,643	3
37,287,360	333	403	2,709,120	39	1,335	917,036	0	0	0	941	1,408	40,913,516	4
37,983,860	670	978	8,921,810	27	1,473	964,772	0	0	0	1,649	2,690	47,870,442	5
33,361,800	308	369	4,323,680	24	712	484,338	0	0	0	881	1,208	38,169,818	6
63,996,840	1,267	1,461	16,261,910	57	2,468	1,676,612	0	0	0	3,405	4,307	81,935,362	7
31,587,290	323	386	4,634,870	31	1,346	898,478	0	0	0	830	1,302	37,120,638	8
34,416,500	625	730	9,712,740	31	1,694	1,135,796	0	0	0	2,067	3,150	45,265,036	9
37,060,080	726	826	6,296,330	35	1,635	1,112,334	0	0	0	1,824	2,321	44,468,744	10
81,942,170	1,184	1,421	10,503,400	80	4,255	2,797,108	6	103	1,553,610	3,771	5,871	96,796,288	11
13,234,820	243	273	2,246,710	18	1,184	842,742	0	0	0	845	1,255	16,324,272	12
7,939,460	222	261	2,469,240	7	198	129,686	0	0	0	545	524	10,538,386	13
22,706,450	378	426	4,722,770	24	986	645,632	0	0	0	1,003	1,219	28,074,852	14
26,660,630	558	636	6,266,450	15	515	344,464	0	0	0	1,499	1,764	33,271,544	19
37,506,950	623	768	4,874,570	30	952	615,685	7	59	578,510	1,719	2,016	43,575,715	28
16,412,810	436	499	4,486,371	12	173	116,834	0	0	0	1,304	1,547	21,016,015	37
5,222,520	167	192	1,389,500	1	17	11,230	0	0	0	474	561	6,623,250	48
82,558,740	830	950	6,597,540	85	5,902	3,969,705	0	0	0	2,544	5,204	93,125,985	50
8,638,490	223	276	2,000,100	5	137	90,180	0	0	0	625	689	10,728,770	55
29,188,700	490	568	5,982,580	31	750	493,971	12	144	1,311,360	1,384	1,945	36,976,611	61
25,472,920	431	475	4,225,550	17	890	583,400	0	0	0	1,163	1,639	30,281,870	65
7,907,840	93	107	841,780	6	317	219,654	0	0	0	263	400	8,969,274	68
2,981,600	75	88	773,200	3	24	15,660	0	0	0	177	146	3,770,460	70
7,696,210	220	252	2,748,520	9	198	140,070	1	4	46,440	567	737	10,631,240	71
4,493,910	94	100	1,246,500	11	817	524,100	0	0	0	224	414	6,264,510	74
3,573,850	158	184	1,658,780	3	54	35,260	0	0	0	381	371	5,267,890	77
4,257,900	72	80	1,576,960	5	87	62,916	0	0	0	239	263	5,897,776	78
3,963,760	66	76	807,630	5	166	111,482	0	0	0	177	218	4,882,872	79
4,288,940	28	31	175,830	4	100	64,350	0	0	0	231	295	4,529,120	81
164,140	3	3	9,840	0	0	0	0	0	0	18	17	173,980	82
166,290	17	17	164,640	0	0	0	0	0	0	34	17	330,930	83
2,338,620	172	190	1,691,380	-1	-98	-62,570	0	0	0	452	320	3,967,430	84
1,156,820	14	14	48,090	1	34	22,360	0	0	0	78	80	1,227,270	86
6,721,870	16	20	79,940	4	180	118,350	0	0	0	148	253	6,920,160	88
7,399,960	22	26	366,980	5	161	109,872	0	0	0	163	305	7,876,812	89
0	0	0	0	0	0	0	0	0	0	0	0	0	90
4,269,480	43	51	6,372,300	2	34	23,604	0	0	0	286	351	10,665,384	91
1,660,290	78	90	410,960	0	0	0	0	0	0	230	221	2,071,250	92
1,735,550	27	37	102,220	0	0	0	0	0	0	161	194	1,837,770	93
2,969,830	23	25	249,320	2	32	20,583	0	0	0	93	139	3,239,733	94
0	0	0	0	0	0	0	0	0	0	0	0	0	95
0	0	0	0	0	0	0	0	0	0	0	0	0	96
—	—	—	—	—	—	—	—	—	—	—	—	—	301
—	—	—	—	—	—	—	—	—	—	—	—	—	302

第17表 医療費の状況(全被保険者)その1

保険者番号	保険者名	診療費											
		入院			入院外			歯科			小		
		件数	日数	費用額	件数	日数	費用額	件数	日数	費用額	件数	日数	
	県計	150,141	2,781,394	76,962,590,440	3,561,946	5,751,577	56,662,468,362	700,622	1,405,065	8,855,743,590	4,412,709	9,938,036	
	市町村計	149,271	2,772,469	76,521,006,330	3,521,101	5,694,974	56,115,837,052	692,266	1,391,485	8,773,730,670	4,362,638	9,858,928	
	国保組合計	870	8,925	441,584,110	40,845	56,603	546,631,310	8,356	13,580	82,012,920	50,071	79,108	
	市計	126,899	2,372,519	65,561,360,592	3,069,804	5,000,341	48,811,572,079	613,852	1,224,138	7,688,716,250	3,810,555	8,596,998	
	町村計	22,372	399,950	10,959,645,738	451,297	694,633	7,304,264,973	78,414	167,347	1,085,014,420	552,083	1,261,930	
1	鹿児島市	44,417	824,944	24,160,356,340	1,123,423	1,835,588	18,581,097,922	252,304	491,845	3,124,479,226	1,420,144	3,152,377	
2	薩摩川内市	7,652	143,655	3,987,848,900	197,211	335,577	3,110,545,393	34,280	69,896	431,944,877	239,143	549,128	
3	鹿屋市	8,348	151,308	4,073,102,878	208,593	319,744	2,803,102,561	39,037	83,642	505,324,950	255,978	554,694	
4	枕崎市	2,837	50,204	1,390,285,655	63,250	107,022	965,456,535	12,201	22,104	126,874,080	78,288	179,330	
5	いちき串木野市	3,189	58,733	1,537,705,707	65,513	116,071	1,059,765,702	10,588	21,496	147,736,070	79,290	196,300	
6	阿久根市	2,326	45,290	1,200,552,880	52,242	86,513	805,780,137	8,116	17,463	122,521,810	62,684	149,266	
7	出水市	5,064	97,038	2,558,618,024	143,964	233,906	2,104,478,922	27,996	56,111	323,709,020	177,024	387,055	
8	伊佐市	2,856	53,075	1,511,877,340	64,842	107,290	1,082,950,885	9,459	19,060	129,534,390	77,157	179,425	
9	指宿市	5,238	97,989	2,510,904,732	120,790	191,415	1,913,751,628	23,240	49,794	296,315,580	149,268	339,198	
10	南さつま市	4,619	91,052	2,129,365,080	92,335	158,374	1,534,968,679	17,411	32,964	205,645,770	114,365	282,390	
11	霧島市	11,060	217,170	5,704,731,252	252,321	403,852	4,095,245,811	47,192	92,770	581,671,120	310,573	713,792	
12	奄美市	3,752	66,343	1,963,900,577	82,473	129,487	1,221,800,343	17,970	39,386	238,027,880	104,195	235,216	
13	西之表市	1,628	28,252	824,979,420	28,472	44,136	438,534,050	5,766	11,006	79,936,880	35,866	83,394	
14	垂水市	1,718	32,494	800,176,404	34,667	52,404	482,080,141	7,137	15,221	103,366,910	43,522	100,119	
19	南九州市	4,508	88,246	2,212,106,534	97,729	163,391	1,557,119,605	16,901	37,414	222,325,420	119,138	289,051	
28	日置市	4,484	88,188	2,179,293,798	111,119	185,984	1,760,716,683	22,705	41,524	263,292,950	138,308	315,696	
37	さつま町	2,245	41,984	1,145,536,171	55,722	93,378	866,225,151	9,501	22,257	120,781,770	67,468	157,619	
48	長島町	1,328	22,991	667,795,852	36,186	54,975	521,410,440	5,533	9,532	68,309,280	43,047	87,498	
50	始良市	6,253	115,426	3,386,173,292	164,208	261,912	2,642,395,974	35,348	66,357	413,657,867	205,809	443,695	
55	湧水町	1,071	18,949	561,191,020	25,460	40,696	402,177,910	4,013	8,651	51,694,380	30,544	68,296	
61	曾於市	3,960	70,532	1,944,903,837	93,727	152,501	1,515,146,226	14,988	30,616	203,110,670	112,675	253,649	
65	志布志市	2,990	52,580	1,484,477,942	72,925	115,174	1,136,634,882	11,213	25,469	169,240,780	87,128	193,223	
68	大崎町	1,281	22,464	639,082,450	33,585	51,584	497,762,410	5,893	14,446	105,482,620	40,759	88,494	
70	東串良町	729	13,730	338,189,895	18,075	27,377	227,735,052	2,907	6,857	40,768,900	21,711	47,964	
71	肝付町	1,693	30,952	825,922,930	39,759	61,418	579,884,330	5,471	13,563	70,492,570	46,923	105,933	
74	錦江町	968	17,546	483,738,168	21,489	32,194	308,729,980	3,335	7,007	41,663,330	25,792	56,747	
77	南大隅町	987	19,395	523,158,680	19,574	28,794	297,812,889	2,781	5,554	37,118,610	23,342	53,743	
78	中種子町	919	14,993	451,843,982	16,437	25,381	263,688,766	3,129	6,613	46,284,890	20,485	46,987	
79	南種子町	670	9,759	332,744,830	10,256	15,054	174,569,680	2,299	5,980	37,516,030	13,225	30,793	
81	屋久島町	1,496	24,098	752,019,470	24,537	35,829	491,679,422	5,945	9,820	74,229,690	31,978	69,747	
82	大和村	175	3,389	81,323,610	3,670	5,560	55,554,811	544	1,209	7,631,380	4,389	10,158	
83	宇検村	202	3,790	97,068,710	4,434	5,694	56,107,950	741	1,391	10,198,220	5,377	10,875	
84	瀬戸内町	1,313	26,358	538,569,716	18,165	26,171	282,938,356	3,052	6,529	40,514,850	22,530	59,058	
86	龍郷町	725	13,074	352,782,020	12,487	19,323	193,092,650	2,740	5,258	34,908,960	15,952	37,655	
88	喜界町	872	14,911	456,116,440	16,816	26,387	326,299,260	2,503	6,382	39,449,020	20,191	47,680	
89	徳之島町	1,313	24,036	620,159,020	20,887	33,659	459,519,834	4,321	8,063	62,641,540	26,521	65,758	
90	天城町	915	17,644	454,199,050	12,553	19,400	312,391,510	2,737	5,434	37,370,130	16,205	42,478	
91	伊仙町	1,097	20,140	502,898,648	13,776	20,192	264,107,410	3,137	6,095	40,910,740	18,010	46,427	
92	和泊町	708	11,774	359,533,560	17,196	25,452	235,673,870	2,831	7,003	39,914,760	20,735	44,229	
93	知名町	834	14,630	408,344,416	15,762	24,755	246,781,490	2,303	5,130	39,883,520	18,899	44,515	
94	与論町	671	10,988	294,995,320	11,229	16,460	193,521,362	2,208	3,788	29,651,490	14,108	31,236	
95	三島村	63	788	29,481,110	1,051	1,507	14,161,400	170	261	2,750,730	1,284	2,556	
96	十島村	97	1,567	42,950,670	2,191	3,393	32,439,040	320	524	4,847,010	2,608	5,484	
301	医師	361	3,717	208,473,420	14,246	20,547	277,811,920	5,771	9,591	55,128,670	20,378	33,855	
302	歯科医師	509	5,208	233,110,690	26,599	36,056	268,819,390	2,585	3,989	26,884,250	29,693	45,253	

(単位：件、日、円)

計	調 剤			食 事 療 養・ 生 活 療 養			訪 問 看 護			合 計			保 險 者 番 号
	費 用 額	件 数	枚 数	費 用 額	件 数	回 数	費 用 額	件 数	日 数	費 用 額	件 数	日 数	
142,480,802.392	2,349,724	2,835,140	24,711,862.594	145,023	7,665,652	5,099,412.874	9,658	78,102	871,821.890	6,772.091	10,016,138	173,163,899.750	
141,410,574.052	2,326,156	2,807,426	24,483,231.054	144,225	7,643,517	5,085,005.635	9,603	77,807	868,724.320	6,698.397	9,936,735	171,847,535.061	
1,070,228.340	23,568	27,714	228,631.540	798	22,135	14,407.239	55	295	3,097.570	73.694	79.403	1,316,364.689	
122,061,648.921	2,065,056	2,494,804	21,561,330.874	122,603	6,540,311	4,351,734.524	8,476	70,335	785,583.690	5,884.087	8,667,333	148,760,298.009	
19,348,925.131	261,100	312,622	2,921,900.180	21,622	1,103,206	733,271.111	1,127	7,472	83,140.630	814.310	1,269,402	23,087,237.052	
45,865,933.488	723,648	878,992	7,459,428.207	42,886	2,256,455	1,500,292.430	3,269	30,755	358,078.740	2,147.061	3,183,132	55,183,732.865	1
7,530,339.170	141,837	175,414	1,537,125.509	7,483	398,042	267,498.729	733	6,217	65,788.760	381,713	555,345	9,400,752.168	2
7,381,530.389	162,873	194,829	1,611,111.801	8,075	418,887	280,124.045	340	2,416	26,539.780	419,191	557,110	9,299,306.015	3
2,482,616.270	45,842	54,994	449,794.691	2,688	135,524	90,404.689	226	1,313	14,729.320	124,356	180,643	3,037,544.970	4
2,745,207.479	48,218	60,190	516,351.710	3,086	162,377	109,125.013	107	1,076	12,315.870	127,615	197,376	3,383,000.072	5
2,128,854.827	37,766	46,481	452,197.230	2,276	126,782	84,198.606	130	979	9,808.470	100,580	150,245	2,675,059.133	6
4,986,805.966	106,253	125,926	1,247,379.638	4,972	270,474	180,170.344	375	3,052	30,114.060	283,652	390,107	6,444,470.008	7
2,724,362.615	50,500	59,942	551,191.200	2,780	146,743	98,051.391	60	445	4,548.800	127,717	179,870	3,378,154.006	8
4,720,971.940	66,867	77,555	668,259.891	5,074	272,920	181,837.353	115	1,181	13,154.830	216,250	340,379	5,584,224.014	9
3,869,979.529	70,230	85,202	622,062.577	4,438	255,119	169,142.275	182	1,555	17,369.880	184,777	283,945	4,678,554.261	10
10,381,648.183	144,630	173,838	1,529,942.203	10,542	600,020	395,262.270	875	7,073	77,269.930	456,078	720,865	12,384,122.586	11
3,423,728.800	48,033	56,824	551,759.278	3,593	181,908	120,194.723	724	3,162	38,334.630	152,952	238,378	4,134,017.431	12
1,343,450.350	21,339	26,395	299,836.530	1,579	78,458	52,200.865	12	41	453.970	57,217	83,435	1,695,941.715	13
1,385,623.455	26,982	31,847	313,197.890	1,678	91,581	60,548.206	24	132	1,681.790	70,528	100,251	1,761,051.341	14
3,991,551.559	69,829	83,142	634,328.332	4,287	245,551	164,575.751	180	1,067	11,072.810	189,147	290,118	4,801,528.452	19
4,203,303.431	74,828	93,716	762,783.671	4,327	243,287	162,068.706	146	1,190	13,566.100	213,282	316,886	5,141,721.908	28
2,132,543.092	37,585	46,804	432,659.952	2,167	113,620	75,735.265	200	1,338	13,896.820	105,253	158,957	2,654,835.129	37
1,257,515.572	21,978	26,607	271,389.060	1,286	63,148	42,577.808	98	910	10,997.285	65,123	88,408	1,582,479.725	48
6,442,227.133	109,844	132,640	1,105,679.105	6,031	314,214	209,364.261	631	5,827	60,725.070	316,284	449,522	7,817,995.569	50
1,015,063.310	19,050	23,704	203,451.590	1,039	51,812	34,749.069	43	550	6,538.760	49,637	68,846	1,259,802.729	55
3,663,160.733	65,661	77,654	715,703.561	3,892	196,084	129,992.160	179	1,364	14,239.620	178,515	255,013	4,523,096.074	61
2,790,353.604	49,876	59,223	533,197.850	2,916	145,885	96,682.707	168	1,490	15,791.260	137,172	194,713	3,436,025.421	65
1,242,327.480	24,481	28,964	260,686.400	1,247	62,927	41,732.733	91	1,036	11,120.010	65,331	89,530	1,555,866.623	68
606,693.847	14,426	17,455	168,072.700	707	38,577	25,868.398	12	107	1,064.050	36,149	48,071	801,698.995	70
1,476,299.830	30,913	36,713	325,658.980	1,629	86,271	57,926.875	48	395	4,926.060	77,884	106,328	1,864,811.745	71
834,131.478	17,168	20,309	208,122.140	920	48,136	32,303.920	44	358	4,294.620	43,004	57,105	1,078,852.158	74
858,090.179	15,515	17,911	185,370.858	971	53,752	35,543.145	82	606	6,191.720	38,939	54,349	1,085,195.902	77
761,817.638	10,853	12,671	142,999.150	893	41,147	27,112.856	48	285	2,683.290	31,386	47,272	934,612.934	78
544,830.540	7,786	8,970	111,741.250	640	25,595	16,907.932	29	118	1,317.020	21,040	30,911	674,796.742	79
1,317,928.582	6,715	7,510	81,803.220	1,448	65,782	43,596.291	57	309	3,474.490	38,750	70,056	1,446,802.583	81
144,509.801	2,531	2,988	23,639.030	174	9,715	6,544.383	53	127	1,567.400	6,973	10,285	176,260.614	82
163,374.880	2,917	3,335	27,076.310	194	10,604	6,969.065	17	35	481.115	8,311	10,910	197,901.370	83
862,022.922	11,007	12,686	107,546.410	1,265	74,220	48,393.665	23	89	1,052.130	33,560	59,147	1,019,015.127	84
580,783.630	5,720	7,033	64,462.490	697	36,770	24,134.238	236	908	10,397.510	21,908	38,563	679,777.868	86
821,864.720	1,763	1,978	30,810.850	835	40,549	26,891.936	4	14	126.380	21,958	47,694	879,693.886	88
1,142,320.394	5,967	6,870	60,291.100	1,263	65,433	43,317.394	20	119	1,305.070	32,508	65,877	1,247,233.958	89
803,960.690	2,987	3,497	28,687.930	883	49,185	32,702.907	2	7	100.100	19,194	42,485	865,451.627	90
807,916.798	3,694	4,323	38,833.610	1,046	55,394	36,876.964	7	60	610.540	21,711	46,487	884,237.912	91
635,122.190	9,359	11,269	69,730.990	689	32,571	21,646.797	0	0	0	30,094	44,229	726,499.977	92
695,009.426	4,441	6,069	37,652.190	825	40,989	27,162.617	0	0	0	23,340	44,515	759,824.233	93
518,168.172	3,594	4,213	29,159.040	649	30,577	20,312.222	12	97	956.220	17,714	31,333	568,595.654	94
46,393.240	215	233	7,909.750	61	2,102	1,395.618	0	0	0	1,499	2,556	55,698.608	95
80,236.720	435	510	4,145.180	94	4,330	2,869.013	1	4	40.040	3,044	5,488	87,290.953	96
541,414.010	8,047	9,576	111,159.990	329	8,512	5,617.265	28	220	2,282.780	28,453	34,075	660,474.045	301
528,814.330	15,521	18,138	117,471.550	469	13,623	8,789.974	27	75	814.790	45,241	45,328	655,890.644	302







第18表 高額療養費の状況(一般)

保険者番号	保 険 者 名	合 算 分				単 独			
		多数該当分		そ の 他		多数該当分		長 期 疾 病 分	
		件 数	支 給 額	件 数	支 給 額	件 数	支 給 額	件 数	支 給 額
	県 計	20,993	346,874,168	114,594	710,990,152	52,537	4,681,101,709	37,012	3,276,082,237
	市 町 村 計	20,985	346,533,468	114,581	709,429,320	52,424	4,666,141,096	36,913	3,267,823,852
	国 保 組 合 計	8	340,700	13	1,560,832	113	14,960,613	99	8,258,385
	市 計	18,557	306,850,273	101,344	630,083,394	43,945	3,941,569,536	32,629	2,823,441,545
	町 村 計	2,428	39,683,195	13,237	79,345,926	8,479	724,571,560	4,284	444,382,307
1	鹿 児 島 市	4,247	102,998,569	21,238	226,633,004	15,874	1,470,826,524	11,715	1,153,491,119
2	薩 摩 川 内 市	1,094	19,852,003	5,120	42,088,110	3,090	276,326,826	2,682	199,520,700
3	鹿 屋 市	3,017	18,619,126	18,500	36,795,285	3,190	269,461,240	1,666	143,133,904
4	枕 崎 市	335	7,281,388	1,539	14,754,918	1,157	109,359,307	464	35,775,487
5	いちき串木野市	374	7,060,009	1,937	17,990,666	1,323	106,195,708	812	58,869,838
6	阿 久 根 市	251	5,435,306	1,662	11,957,132	822	74,132,063	393	31,325,472
7	出 水 市	410	10,894,731	1,949	16,594,196	102	2,167,495	924	73,620,826
8	伊 佐 市	274	5,145,587	1,676	14,714,554	1,033	104,099,946	965	73,758,030
9	指 宿 市	625	14,382,965	2,223	22,783,890	236	8,108,192	852	87,649,269
10	南 さ つ ま 市	573	10,591,021	2,952	24,515,061	2,035	171,057,807	912	75,013,667
11	霧 島 市	4,021	28,858,042	25,445	51,204,225	4,067	348,929,745	3,890	290,806,668
12	奄 美 市	462	11,402,771	1,684	17,029,678	1,447	138,420,735	664	68,504,136
13	西 之 表 市	95	4,665,770	187	2,627,991	436	41,465,469	379	27,414,172
14	垂 水 市	149	2,871,133	1,335	10,075,133	680	60,916,367	241	22,413,212
19	南 九 州 市	438	9,172,489	2,201	21,243,822	1,918	180,074,409	1,010	87,599,736
28	日 置 市	323	7,809,728	2,926	27,103,418	1,783	151,697,393	1,440	86,229,053
37	さ つ ま 町	245	5,340,199	1,392	11,474,878	804	70,294,228	663	60,414,921
48	長 島 町	65	1,434,444	259	2,269,392	280	20,438,097	217	18,379,369
50	始 良 市	973	20,811,116	4,520	36,424,137	2,146	197,075,327	1,644	153,128,977
55	湧 水 町	148	2,612,507	947	6,725,139	397	37,140,337	293	30,342,582
61	曾 於 市	524	10,291,872	2,722	20,447,919	1,525	133,511,820	1,271	95,417,401
65	志 布 志 市	372	8,706,647	1,528	15,100,255	1,081	97,743,163	705	59,769,878
68	大 崎 町	143	5,246,738	922	6,982,367	462	43,471,462	342	35,331,080
70	東 串 良 町	58	650,590	424	3,328,733	283	22,529,203	128	23,656,043
71	肝 付 町	916	4,927,629	5,643	9,185,498	566	41,839,892	405	37,424,775
74	錦 江 町	117	1,906,060	622	5,476,127	347	29,054,229	219	19,544,585
77	南 大 隅 町	61	1,963,076	405	3,670,431	456	41,540,937	260	23,786,941
78	中 種 子 町	78	1,420,441	461	4,254,690	262	25,602,454	184	20,470,097
79	南 種 子 町	62	1,742,990	379	4,080,871	159	15,832,207	172	14,882,981
81	屋 久 島 町	90	677,129	204	1,115,791	748	54,258,183	206	20,160,250
82	大 和 村	0	0	0	0	67	6,715,104	57	4,186,026
83	宇 検 村	8	127,775	82	1,223,110	92	6,390,331	10	887,672
84	瀬 戸 内 町	0	0	0	0	786	56,060,523	108	13,066,608
86	龍 郷 町	62	1,504,824	208	2,307,796	267	24,939,835	134	12,316,317
88	喜 界 町	58	1,959,558	310	4,159,381	276	22,390,826	112	13,430,539
89	徳 之 島 町	93	3,403,192	326	4,089,148	551	53,670,073	243	28,084,939
90	天 城 町	25	573,870	15	351,842	490	39,869,716	232	30,720,068
91	伊 仙 町	95	2,263,564	201	2,801,969	461	39,489,178	72	10,184,366
92	和 泊 町	3	26,285	36	900,327	183	16,695,125	98	11,737,894
93	知 名 町	50	826,587	245	2,379,704	257	29,750,155	96	12,945,235
94	与 論 町	40	837,912	109	1,367,216	236	22,239,415	33	2,429,019
95	三 島 村	11	237,825	14	253,029	18	2,105,742	0	0
96	十 島 村	0	0	33	948,487	31	2,254,308	0	0
301	医 科 医 師	1	115,100	7	1,059,730	44	8,504,562	85	6,979,940
302	歯 科 医 師	7	225,600	6	501,102	69	6,456,051	14	1,278,445

(単位：件、円)

分				他法併用分		合 計		長期高 額特 定当 該	保 險 者 番 号
入 院 分		そ の 他		件 数	支 給 額	件 数	支 給 額		
件 数	支 給 額	件 数	支 給 額	件 数	支 給 額	件 数	支 給 額		
62,714	8,432,854,151	43,188	1,621,769,093	18,927	1,452,649,745	349,965	20,522,321,255	2,327	
62,451	8,390,733,752	43,140	1,620,219,425	18,875	1,432,960,529	349,369	20,433,841,442	2,321	
263	42,120,399	48	1,549,668	52	19,689,216	596	88,479,813	6	
52,293	7,181,238,669	38,765	1,501,666,271	14,586	1,209,800,604	302,119	17,594,650,292	2,050	
10,158	1,209,495,083	4,375	118,553,154	4,289	223,159,925	47,250	2,839,191,150	271	
21,010	3,109,810,885	18,230	538,287,350	0	0	92,314	6,602,047,451	721	1
3,390	451,198,508	1,700	52,400,281	1,182	70,181,586	18,258	1,111,568,014	134	2
3,526	462,479,093	1,168	27,473,980	1,157	82,851,374	32,224	1,040,814,002	106	3
1,136	144,691,331	460	12,771,457	429	27,208,848	5,520	351,842,736	39	4
1,279	148,123,803	717	14,578,683	575	54,799,984	7,017	407,618,691	45	5
1,233	153,797,819	654	24,029,886	59	554,044	5,074	301,231,722	27	6
85	8,393,947	104	663,678	5,573	520,104,798	9,147	632,439,671	65	7
1,224	153,654,624	516	18,035,543	453	44,183,500	6,141	413,591,784	56	8
154	15,367,889	4,627	447,017,560	855	56,398,138	9,572	651,707,903	63	9
1,870	208,162,877	755	21,387,008	548	41,612,066	9,645	552,339,507	59	10
5,083	702,666,504	3,217	112,277,343	22	39,360	45,745	1,534,781,887	191	11
1,637	219,342,805	718	18,104,441	647	55,639,763	7,259	528,444,329	50	12
787	103,259,441	229	8,231,303	319	37,405,820	2,432	225,069,966	32	13
721	89,915,920	282	3,930,003	260	15,694,453	3,668	205,816,221	20	14
1,963	249,110,428	1,095	28,223,761	118	778,990	8,743	576,203,635	57	19
1,473	181,236,847	1,173	67,372,733	745	70,997,423	9,863	592,446,595	120	28
1,035	118,918,819	425	14,226,594	325	24,447,190	4,889	305,116,829	39	37
757	86,657,133	404	16,200,478	10	86,350	1,992	145,465,263	0	48
2,612	357,860,360	1,509	62,867,253	1,174	95,938,213	14,578	924,105,383	100	50
453	61,540,313	248	9,073,560	202	12,530,547	2,688	159,964,985	24	55
1,754	223,131,164	712	22,368,734	470	35,412,244	8,978	540,581,154	106	61
1,356	199,034,424	899	21,645,274	0	0	5,941	401,999,641	59	65
548	68,749,923	240	6,173,347	204	13,927,257	2,861	179,882,174	19	68
316	38,057,288	138	2,459,091	-27	-260,304	1,320	90,420,644	7	70
809	102,468,225	331	11,284,263	192	18,057,379	8,862	225,187,661	34	71
410	56,140,344	149	5,117,083	156	13,753,262	2,020	130,991,690	15	74
426	57,979,159	257	4,751,349	240	14,665,732	2,105	148,357,625	18	77
448	53,274,967	129	3,636,242	117	6,757,429	1,679	115,416,320	15	78
340	40,094,150	131	2,291,992	76	5,500,533	1,319	84,425,724	10	79
622	63,373,917	59	4,366,139	2,037	47,899,378	3,966	191,850,787	17	81
157	10,330,603	176	1,455,636	0	0	457	22,687,369	3	82
97	11,424,570	38	735,283	21	1,340,344	348	22,129,085	1	83
690	56,225,467	499	8,609,424	0	0	2,083	133,962,022	9	84
333	39,963,932	107	3,073,348	79	6,341,631	1,190	90,447,683	6	86
462	57,599,145	284	7,128,558	0	0	1,502	106,668,007	9	88
547	71,476,937	162	4,148,282	167	13,328,974	2,089	178,201,545	20	89
328	43,987,033	190	5,011,022	97	11,077,647	1,377	131,591,198	0	90
422	53,098,159	152	2,569,382	143	9,895,937	1,546	120,302,555	6	91
284	38,627,893	61	953,017	88	9,987,547	753	78,928,088	7	92
302	39,140,089	113	2,018,880	61	7,563,051	1,124	94,623,701	9	93
278	30,724,933	49	1,653,961	99	6,235,922	844	65,488,378	3	94
43	4,714,421	15	945,955	2	24,119	103	8,281,091	0	95
51	4,927,663	18	670,268	0	0	133	8,800,726	0	96
92	17,612,451	24	922,228	34	15,448,154	287	50,642,165	5	301
171	24,507,948	24	627,440	18	4,241,062	309	37,837,648	1	302

第19表 高額療養費の状況(退職)

保険者番号	保険者名	合 算 分				単 独			
		多数該当分		そ の 他		多数該当分		長期疾病分	
		件 数	支 給 額	件 数	支 給 額	件 数	支 給 額	件 数	支 給 額
	県 計	245	5,522,047	132	3,953,448	519	49,568,689	394	34,492,538
	市 町 村 計	245	5,522,047	132	3,953,448	519	49,568,689	394	34,492,538
	国保組合計	—	—	—	—	—	—	—	—
	市 計	222	4,920,316	113	3,356,800	486	47,253,364	384	33,275,580
	町 村 計	23	601,731	19	596,648	33	2,315,325	10	1,216,958
1	鹿 児 島 市	62	1,895,522	29	1,144,630	178	11,881,698	149	12,879,010
2	薩 摩 川 内 市	18	409,230	16	379,278	35	2,135,299	5	1,753,092
3	鹿 屋 市	48	276,229	0	0	28	2,628,789	33	2,049,009
4	枕 崎 市	4	288,249	9	252,544	7	1,402,419	10	1,612,100
5	いちき串木野市	5	92,547	4	53,201	13	1,562,604	56	3,438,244
6	阿 久 根 市	6	234,220	1	33,740	6	935,487	24	2,567,034
7	出 水 市	0	30,334	6	249,313	1	10,800	0	0
8	伊 佐 市	6	240,607	3	266,566	19	4,481,286	13	704,000
9	指 宿 市	8	150,171	1	31,107	14	970,122	14	1,484,491
10	南 さ つ ま 市	2	46,431	3	154,238	15	3,360,909	12	1,340,322
11	霧 島 市	25	482,001	16	207,425	58	7,030,815	21	735,842
12	奄 美 市	0	0	2	78,542	13	1,100,769	0	0
13	西 之 表 市	0	0	1	9,520	2	153,399	0	6,195
14	垂 水 市	4	66,511	4	83,843	6	129,915	0	0
19	南 九 州 市	0	0	2	57,396	0	0	12	1,078,398
28	日 置 市	1	1,818	2	59,070	13	1,809,936	2	358,797
37	さ つ ま 町	3	90,972	8	207,213	8	530,985	1	256,025
48	長 島 町	0	0	1	9,940	0	0	0	0
50	始 良 市	6	131,384	2	66,803	44	5,236,896	8	944,626
55	湧 水 町	1	24,675	2	13,053	0	0	0	0
61	曾 於 市	7	333,445	3	95,559	18	1,610,658	1	1,754
65	志 布 志 市	20	241,617	9	134,025	16	811,563	24	2,322,666
68	大 崎 町	1	8,070	0	0	1	13,200	0	0
70	東 串 良 町	7	110,325	0	0	1	242,832	0	0
71	肝 付 町	2	69,244	0	0	4	224,070	4	438,062
74	錦 江 町	2	81,567	1	66,843	8	578,871	0	0
77	南 大 隅 町	1	42,516	0	0	3	36,927	0	0
78	中 種 子 町	3	59,607	2	100,343	2	24,000	0	0
79	南 種 子 町	1	20,339	0	0	1	13,200	0	0
81	屋 久 島 町	0	0	0	0	0	0	0	0
82	大 和 村	0	0	0	0	0	0	0	0
83	宇 検 村	0	0	0	0	0	0	0	0
84	瀬 戸 内 町	0	0	0	0	0	0	0	0
86	龍 郷 町	0	0	0	0	0	0	0	0
88	喜 界 町	1	56,934	1	8,817	1	557,328	0	0
89	徳 之 島 町	1	37,482	1	57,600	3	29,730	5	522,871
90	天 城 町	0	0	0	0	0	0	0	0
91	伊 仙 町	0	0	1	10,000	1	64,182	0	0
92	和 泊 町	0	0	0	0	0	0	0	0
93	知 名 町	0	0	1	84,931	0	0	0	0
94	与 論 町	0	0	1	37,908	0	0	0	0
95	三 島 村	0	0	0	0	0	0	0	0
96	十 島 村	0	0	0	0	0	0	0	0
301	医 師	—	—	—	—	—	—	—	—
302	歯 科 医 師	—	—	—	—	—	—	—	—

(単位：件、円)

分				他法併用分		合計		長 特 該	期 定 当	高 疾 者	額 病 数	保 険 者 番 号
入院分		その他		件数	支給額	件数	支給額					
件数	支給額	件数	支給額	件数	支給額	件数	支給額					
475	83,231,180	167	9,873,098	153	22,119,471	2,085	208,760,471				34	
475	83,231,180	167	9,873,098	153	22,119,471	2,085	208,760,471				34	
—	—	—	—	—	—	—	—				—	
419	75,506,444	143	8,382,157	146	20,047,150	1,913	192,741,811				34	
56	7,724,736	24	1,490,941	7	2,072,321	172	16,018,660				0	
136	29,057,388	52	769,014	0	0	606	57,627,262				6	1
34	5,669,517	16	1,145,354	18	1,499,806	142	12,991,576				0	2
22	4,235,886	7	254,868	6	439,857	144	9,884,638				2	3
23	4,304,599	3	47,073	0	0	56	7,906,984				1	4
15	1,974,057	1	102,939	8	141,927	102	7,365,519				2	5
22	5,251,334	1	161,865	0	0	60	9,183,680				1	6
0	0	3	29,079	61	7,696,889	71	8,016,415				0	7
8	1,211,217	4	185,964	9	642,900	62	7,732,540				0	8
3	82,133	13	1,606,373	2	931,892	55	5,256,289				1	9
12	1,233,729	0	0	6	1,351,917	50	7,487,546				1	10
41	4,868,449	18	1,505,886	0	0	179	14,830,418				16	11
6	424,827	1	19,083	1	555,425	23	2,178,646				0	12
6	936,657	2	50,940	0	0	11	1,156,711				0	13
12	1,827,837	0	0	7	2,275,503	33	4,383,609				0	14
13	3,047,411	7	73,539	0	0	34	4,256,744				1	19
14	2,762,729	8	2,166,657	3	260,796	43	7,419,803				0	28
9	609,732	12	503,871	0	0	41	2,198,798				0	37
1	29,109	1	461,493	0	0	3	500,542				0	48
27	4,778,224	2	52,188	25	4,250,238	114	15,460,359				0	50
4	512,115	4	132,738	2	114,600	13	797,181				0	55
18	2,696,842	4	267,579	0	0	51	5,005,837				1	61
7	1,143,608	1	-56,244	0	0	77	4,597,235				2	65
6	1,441,341	0	0	0	0	8	1,462,611				0	68
1	221,649	0	0	0	0	9	574,806				0	70
4	270,899	2	224,467	0	0	16	1,226,742				0	71
3	132,708	1	76,521	0	0	15	936,510				0	74
2	187,635	1	11,379	0	0	7	278,457				0	77
5	270,694	2	78,963	0	0	14	533,607				0	78
4	609,168	0	0	0	0	6	642,707				0	79
5	312,663	0	0	0	0	5	312,663				0	81
0	0	0	0	0	0	0	0				0	82
0	0	0	0	0	0	0	0				0	83
0	-30,291	0	0	0	0	0	-30,291				0	84
1	176,244	0	0	0	0	1	176,244				0	86
2	396,534	0	0	0	0	5	1,019,613				0	88
5	985,842	0	0	0	0	15	1,633,525				0	89
0	0	0	0	0	0	0	0				0	90
3	1,063,533	0	0	5	1,957,721	10	3,095,436				0	91
0	0	0	0	0	0	0	0				0	92
0	0	0	0	0	0	1	84,931				0	93
1	535,161	1	1,509	0	0	3	574,578				0	94
0	0	0	0	0	0	0	0				0	95
0	0	0	0	0	0	0	0				0	96
—	—	—	—	—	—	—	—				—	301
—	—	—	—	—	—	—	—				—	302

## 第20表 高額療養費の状況(全被保険者)

保険者番号	保 険 者 名	合 算 分				単 独			
		多数該当分		そ の 他		多数該当分		長 期 疾 病 分	
		件 数	支 給 額	件 数	支 給 額	件 数	支 給 額	件 数	支 給 額
	県 計	21,238	352,396,215	114,726	714,943,600	53,056	4,730,670,398	37,406	3,310,574,775
	市 町 村 計	21,230	352,055,515	114,713	713,382,768	52,943	4,715,709,785	37,307	3,302,316,390
	国 保 組 合 計	8	340,700	13	1,560,832	113	14,960,613	99	8,258,385
	市 計	18,779	311,770,589	101,457	633,440,194	44,431	3,988,822,900	33,013	2,856,717,125
	町 村 計	2,451	40,284,926	13,256	79,942,574	8,512	726,886,885	4,294	445,599,265
1	鹿 児 島 市	4,309	104,894,091	21,267	227,777,634	16,052	1,482,708,222	11,864	1,166,370,129
2	薩 摩 川 内 市	1,112	20,261,233	5,136	42,467,388	3,125	278,462,125	2,687	201,273,792
3	鹿 屋 市	3,065	18,895,355	18,500	36,795,285	3,218	272,090,029	1,699	145,182,913
4	枕 崎 市	339	7,569,637	1,548	15,007,462	1,164	110,761,726	474	37,387,587
5	いちき串木野市	379	7,152,556	1,941	18,043,867	1,336	107,758,312	868	62,308,082
6	阿 久 根 市	257	5,669,526	1,663	11,990,872	828	75,067,550	417	33,892,506
7	出 水 市	410	10,925,065	1,955	16,843,509	103	2,178,295	924	73,620,826
8	伊 佐 市	280	5,386,194	1,679	14,981,120	1,052	108,581,232	978	74,462,030
9	指 宿 市	633	14,533,136	2,224	22,814,997	250	9,078,314	866	89,133,760
10	南 さ つ ま 市	575	10,637,452	2,955	24,669,299	2,050	174,418,716	924	76,353,989
11	霧 島 市	4,046	29,340,043	25,461	51,411,650	4,125	355,960,560	3,911	291,542,510
12	奄 美 市	462	11,402,771	1,686	17,108,220	1,460	139,521,504	664	68,504,136
13	西 之 表 市	95	4,665,770	188	2,637,511	438	41,618,868	379	27,420,367
14	垂 水 市	153	2,937,644	1,339	10,158,976	686	61,046,282	241	22,413,212
19	南 九 州 市	438	9,172,489	2,203	21,301,218	1,918	180,074,409	1,022	88,678,134
28	日 置 市	324	7,811,546	2,928	27,162,488	1,796	153,507,329	1,442	86,587,850
37	さ つ ま 町	248	5,431,171	1,400	11,682,091	812	70,825,213	664	60,670,946
48	長 島 町	65	1,434,444	260	2,279,332	280	20,438,097	217	18,379,369
50	始 良 市	979	20,942,500	4,522	36,490,940	2,190	202,312,223	1,652	154,073,603
55	湧 水 町	149	2,637,182	949	6,738,192	397	37,140,337	293	30,342,582
61	曾 於 市	531	10,625,317	2,725	20,543,478	1,543	135,122,478	1,272	95,419,155
65	志 布 志 市	392	8,948,264	1,537	15,234,280	1,097	98,554,726	729	62,092,544
68	大 崎 町	144	5,254,808	922	6,982,367	463	43,484,662	342	35,331,080
70	東 串 良 町	65	760,915	424	3,328,733	284	22,772,035	128	23,656,043
71	肝 付 町	918	4,996,873	5,643	9,185,498	570	42,063,962	409	37,862,837
74	錦 江 町	119	1,987,627	623	5,542,970	355	29,633,100	219	19,544,585
77	南 大 隅 町	62	2,005,592	405	3,670,431	459	41,577,864	260	23,786,941
78	中 種 子 町	81	1,480,048	463	4,355,033	264	25,626,454	184	20,470,097
79	南 種 子 町	63	1,763,329	379	4,080,871	160	15,845,407	172	14,882,981
81	屋 久 島 町	90	677,129	204	1,115,791	748	54,258,183	206	20,160,250
82	大 和 村	0	0	0	0	67	6,715,104	57	4,186,026
83	宇 検 村	8	127,775	82	1,223,110	92	6,390,331	10	887,672
84	瀬 戸 内 町	0	0	0	0	786	56,060,523	108	13,066,608
86	龍 郷 町	62	1,504,824	208	2,307,796	267	24,939,835	134	12,316,317
88	喜 界 町	59	2,016,492	311	4,168,198	277	22,948,154	112	13,430,539
89	徳 之 島 町	94	3,440,674	327	4,146,748	554	53,699,803	248	28,607,810
90	天 城 町	25	573,870	15	351,842	490	39,869,716	232	30,720,068
91	伊 仙 町	95	2,263,564	202	2,811,969	462	39,553,360	72	10,184,366
92	和 泊 町	3	26,285	36	900,327	183	16,695,125	98	11,737,894
93	知 名 町	50	826,587	246	2,464,635	257	29,750,155	96	12,945,235
94	与 論 町	40	837,912	110	1,405,124	236	22,239,415	33	2,429,019
95	三 島 村	11	237,825	14	253,029	18	2,105,742	0	0
96	十 島 村	0	0	33	948,487	31	2,254,308	0	0
301	医 師	1	115,100	7	1,059,730	44	8,504,562	85	6,979,940
302	歯 科 医 師	7	225,600	6	501,102	69	6,456,051	14	1,278,445

(単位：件、円)

分				他法併用分		合 計		長 特 該	期 定 当	高 疾 者	額 病 数	保 健 者 番 号
入 院 分		そ の 他		件 数	支 給 額	件 数	支 給 額					
件 数	支 給 額	件 数	支 給 額	件 数	支 給 額	件 数	支 給 額					
63,189	8,516,085,331	43,355	1,631,642,191	19,080	1,474,769,216	352,050	20,731,081,726				2,361	
62,926	8,473,964,932	43,307	1,630,092,523	19,028	1,455,080,000	351,454	20,642,601,913				2,355	
263	42,120,399	48	1,549,668	52	19,689,216	596	88,479,813				6	
52,712	7,256,745,113	38,908	1,510,048,428	14,732	1,229,847,754	304,032	17,787,392,103				2,084	
10,214	1,217,219,819	4,399	120,044,095	4,296	225,232,246	47,422	2,855,209,810				271	
21,146	3,138,868,273	18,282	539,056,364	0	0	92,920	6,659,674,713				727	1
3,424	456,868,025	1,716	53,545,635	1,200	71,681,392	18,400	1,124,559,590				134	2
3,548	466,714,979	1,175	27,728,848	1,163	83,291,231	32,368	1,050,698,640				108	3
1,159	148,995,930	463	12,818,530	429	27,208,848	5,576	359,749,720				40	4
1,294	150,097,860	718	14,681,622	583	54,941,911	7,119	414,984,210				47	5
1,255	159,049,153	655	24,191,751	59	554,044	5,134	310,415,402				28	6
85	8,393,947	107	692,757	5,634	527,801,687	9,218	640,456,086				65	7
1,232	154,865,841	520	18,221,507	462	44,826,400	6,203	421,324,324				56	8
157	15,450,022	4,640	448,623,933	857	57,330,030	9,627	656,964,192				64	9
1,882	209,396,606	755	21,387,008	554	42,963,983	9,695	559,827,053				60	10
5,124	707,534,953	3,235	113,783,229	22	39,360	45,924	1,549,612,305				207	11
1,643	219,767,632	719	18,123,524	648	56,195,188	7,282	530,622,975				50	12
793	104,196,098	231	8,282,243	319	37,405,820	2,443	226,226,677				32	13
733	91,743,757	282	3,930,003	267	17,969,956	3,701	210,199,830				20	14
1,976	252,157,839	1,102	28,297,300	118	778,990	8,777	580,460,379				58	19
1,487	183,999,576	1,181	69,539,390	748	71,258,219	9,906	599,866,398				120	28
1,044	119,528,551	437	14,730,465	325	24,447,190	4,930	307,315,627				39	37
758	86,686,242	405	16,661,971	10	86,350	1,995	145,965,805				0	48
2,639	362,638,584	1,511	62,919,441	1,199	100,188,451	14,692	939,565,742				100	50
457	62,052,428	252	9,206,298	204	12,645,147	2,701	160,762,166				24	55
1,772	225,828,006	716	22,636,313	470	35,412,244	9,029	545,586,991				107	61
1,363	200,178,032	900	21,589,030	0	0	6,018	406,596,876				61	65
554	70,191,264	240	6,173,347	204	13,927,257	2,869	181,344,785				19	68
317	38,278,937	138	2,459,091	-27	-260,304	1,329	90,995,450				7	70
813	102,739,124	333	11,508,730	192	18,057,379	8,878	226,414,403				34	71
413	56,273,052	150	5,193,604	156	13,753,262	2,035	131,928,200				15	74
428	58,166,794	258	4,762,728	240	14,665,732	2,112	148,636,082				18	77
453	53,545,661	131	3,715,205	117	6,757,429	1,693	115,949,927				15	78
344	40,703,318	131	2,291,992	76	5,500,533	1,325	85,068,431				10	79
627	63,686,580	59	4,366,139	2,037	47,899,378	3,971	192,163,450				17	81
157	10,330,603	176	1,455,636	0	0	457	22,687,369				3	82
97	11,424,570	38	735,283	21	1,340,344	348	22,129,085				1	83
690	56,195,176	499	8,609,424	0	0	2,083	133,931,731				9	84
334	40,140,176	107	3,073,348	79	6,341,631	1,191	90,623,927				6	86
464	57,995,679	284	7,128,558	0	0	1,507	107,687,620				9	88
552	72,462,779	162	4,148,282	167	13,328,974	2,104	179,835,070				20	89
328	43,987,033	190	5,011,022	97	11,077,647	1,377	131,591,198				0	90
425	54,161,692	152	2,569,382	148	11,853,658	1,556	123,397,991				6	91
284	38,627,893	61	953,017	88	9,987,547	753	78,928,088				7	92
302	39,140,089	113	2,018,880	61	7,563,051	1,125	94,708,632				9	93
279	31,260,094	50	1,655,470	99	6,235,922	847	66,062,956				3	94
43	4,714,421	15	945,955	2	24,119	103	8,281,091				0	95
51	4,927,663	18	670,268	0	0	133	8,800,726				0	96
92	17,612,451	24	922,228	34	15,448,154	287	50,642,165				5	301
171	24,507,948	24	627,440	18	4,241,062	309	37,837,648				1	302

# 第21表 その他の保険給付の状況

(単位：件、円)

保険者番号	保険者名	その他の保険給付												保険者番号
		出産育児給付		葬祭給付		傷病手当金		出産手当金		その他任意給付		計		
		件数	給付額	件数	給付額	件数	給付額	件数	給付額	件数	給付額	件数	給付額	
	県計	1,414	594,742,303	2,597	55,687,000	288	9,913,000	0	0	0	0	4,299	660,342,303	
	市町村計	1,330	557,062,303	2,586	52,297,000	0	0	0	0	0	0	3,916	609,359,303	
	国保組合計	84	37,680,000	11	3,390,000	288	9,913,000	0	0	0	0	383	50,983,000	
	市計	1,085	455,983,710	2,156	43,777,000	0	0	0	0	0	0	3,241	499,760,710	
	町村計	245	101,078,593	430	8,520,000	0	0	0	0	0	0	675	109,598,593	
1	鹿児島市	417	175,580,000	754	15,080,000	0	0	0	0	0	0	1,171	190,660,000	1
2	薩摩川内市	64	26,832,000	146	2,920,000	0	0	0	0	0	0	210	29,752,000	2
3	鹿屋市	118	49,416,000	150	3,000,000	0	0	0	0	0	0	268	52,416,000	3
4	枕崎市	19	7,980,000	54	1,080,000	0	0	0	0	0	0	73	9,060,000	4
5	いちき串木野市	10	4,168,000	44	896,000	0	0	0	0	0	0	54	5,064,000	5
6	阿久根市	13	5,444,000	41	830,000	0	0	0	0	0	0	54	6,274,000	6
7	出水市	43	17,948,000	103	2,080,000	0	0	0	0	0	0	146	20,028,000	7
8	伊佐市	16	6,672,000	64	1,280,000	0	0	0	0	0	0	80	7,952,000	8
9	指宿市	46	19,320,000	66	1,320,000	0	0	0	0	0	0	112	20,640,000	9
10	南さつま市	15	6,284,000	78	1,560,000	0	0	0	0	0	0	93	7,844,000	10
11	霧島市	87	36,927,710	145	2,900,000	0	0	0	0	0	0	232	39,827,710	11
12	奄美市	44	18,464,000	64	1,265,000	0	0	0	0	0	0	108	19,729,000	12
13	西之表市	14	5,864,000	34	680,000	0	0	0	0	0	0	48	6,544,000	13
14	垂水市	10	4,200,000	35	700,000	0	0	0	0	0	0	45	4,900,000	14
19	南九州市	25	10,484,000	76	1,520,000	0	0	0	0	0	0	101	12,004,000	19
28	日置市	26	10,872,000	65	1,316,000	0	0	0	0	0	0	91	12,188,000	28
37	さつま町	16	6,688,000	35	700,000	0	0	0	0	0	0	51	7,388,000	37
48	長島町	24	10,080,000	22	440,000	0	0	0	0	0	0	46	10,520,000	48
50	始良市	53	22,260,000	109	2,180,000	0	0	0	0	0	0	162	24,440,000	50
55	湧水町	5	2,100,000	17	340,000	0	0	0	0	0	0	22	2,440,000	55
61	曾於市	33	13,828,000	60	1,800,000	0	0	0	0	0	0	93	15,628,000	61
65	志布志市	32	13,440,000	68	1,370,000	0	0	0	0	0	0	100	14,810,000	65
68	大崎町	8	3,360,000	32	640,000	0	0	0	0	0	0	40	4,000,000	68
70	東串良町	13	5,460,000	5	100,000	0	0	0	0	0	0	18	5,560,000	70
71	肝付町	15	6,284,000	43	860,000	0	0	0	0	0	0	58	7,144,000	71
74	錦江町	10	3,800,190	14	280,000	0	0	0	0	0	0	24	4,080,190	74
77	南大隅町	4	1,680,000	18	360,000	0	0	0	0	0	0	22	2,040,000	77
78	中種子町	9	3,780,000	23	460,000	0	0	0	0	0	0	32	4,240,000	78
79	南種子町	9	3,780,000	8	160,000	0	0	0	0	0	0	17	3,940,000	79
81	屋久島町	25	10,420,000	28	560,000	0	0	0	0	0	0	53	10,980,000	81
82	大和村	0	0	3	60,000	0	0	0	0	0	0	3	60,000	82
83	宇検村	0	0	3	60,000	0	0	0	0	0	0	3	60,000	83
84	瀬戸内町	9	3,780,000	20	400,000	0	0	0	0	0	0	29	4,180,000	84
86	龍郷町	9	2,520,000	8	160,000	0	0	0	0	0	0	17	2,680,000	86
88	喜界町	12	5,040,000	18	360,000	0	0	0	0	0	0	30	5,400,000	88
89	徳之島町	19	7,999,942	35	680,000	0	0	0	0	0	0	54	8,679,942	89
90	天城町	8	3,322,461	24	420,000	0	0	0	0	0	0	32	3,742,461	90
91	伊仙町	10	4,200,000	26	520,000	0	0	0	0	0	0	36	4,720,000	91
92	和泊町	10	4,200,000	18	360,000	0	0	0	0	0	0	28	4,560,000	92
93	知名町	14	5,864,000	13	260,000	0	0	0	0	0	0	27	6,124,000	93
94	与論町	11	4,620,000	15	300,000	0	0	0	0	0	0	26	4,920,000	94
95	三島村	4	1,680,000	0	0	0	0	0	0	0	0	4	1,680,000	95
96	十島村	1	420,000	2	40,000	0	0	0	0	0	0	3	460,000	96
301	医師	10	4,200,000	6	1,750,000	35	3,875,000	0	0	0	0	51	9,825,000	301
302	歯科医師	74	33,480,000	5	1,640,000	253	6,038,000	0	0	0	0	332	41,158,000	302





## 第22表 診療諸率(一般)

保険者番号	保 険 者 名	100人当たり受診件数(受診率)				1件当たり日数(日)				1日当たり	
		入 院	入 院 外	歯 科	計	入 院	入 院 外	歯 科	計	入 院	入 院 外
	県 計	37.58	890.83	175.20	1,103.62	18.54	1.61	2.01	2.25	27,626	9,847
	市 町 村 計	38.05	896.70	176.27	1,111.02	18.59	1.62	2.01	2.26	27,555	9,849
	国 保 組 合 計	12.17	571.26	116.87	700.29	10.26	1.39	1.63	1.58	49,477	9,657
	市 計	37.92	917.17	183.35	1,138.45	18.71	1.63	1.99	2.26	27,587	9,755
	町 村 計	38.77	778.48	135.41	952.66	17.90	1.54	2.13	2.29	27,370	10,523
1	鹿 児 島 市	35.72	903.33	202.80	1,141.86	18.58	1.63	1.95	2.22	29,255	10,117
2	薩 摩 川 内 市	38.13	981.10	170.69	1,189.92	18.79	1.70	2.04	2.30	27,715	9,277
3	鹿 屋 市	33.72	839.97	157.22	1,030.91	18.15	1.53	2.14	2.17	26,847	8,737
4	枕 崎 市	46.65	1,047.00	201.88	1,295.53	17.76	1.69	1.81	2.29	27,406	9,015
5	いちき串木野市	50.23	1,028.57	166.80	1,245.60	18.43	1.76	2.03	2.47	26,155	9,101
6	阿 久 根 市	43.06	968.75	150.45	1,162.26	19.56	1.66	2.15	2.38	26,283	9,222
7	出 水 市	36.10	1,025.61	199.37	1,261.08	19.20	1.63	2.00	2.19	26,236	9,004
8	伊 佐 市	41.08	936.93	136.74	1,114.75	18.62	1.65	2.01	2.32	28,365	10,059
9	指 宿 市	40.61	933.03	179.54	1,153.18	18.71	1.58	2.14	2.27	25,662	10,005
10	南 さ つ ま 市	52.03	1,038.04	195.74	1,285.81	19.74	1.72	1.89	2.47	23,297	9,695
11	霧 島 市	41.39	944.21	176.38	1,161.97	19.64	1.60	1.96	2.30	26,275	10,139
12	奄 美 市	32.46	712.58	155.46	900.50	17.66	1.57	2.19	2.26	29,684	9,444
13	西 之 表 市	34.00	591.73	119.87	745.61	17.38	1.55	1.91	2.33	29,139	9,940
14	垂 水 市	42.53	858.20	176.81	1,077.54	18.95	1.52	2.14	2.31	24,447	9,199
19	南 九 州 市	43.53	939.58	162.32	1,145.43	19.60	1.67	2.21	2.43	24,994	9,521
28	日 置 市	40.64	1,006.16	205.54	1,252.34	19.71	1.68	1.83	2.29	24,550	9,469
37	さ つ ま 町	43.11	1,061.45	181.16	1,285.71	18.77	1.68	2.34	2.34	27,261	9,269
48	長 島 町	37.96	1,027.77	156.81	1,222.54	17.32	1.52	1.72	2.03	29,045	9,484
50	始 良 市	36.56	968.17	207.89	1,212.61	18.35	1.59	1.88	2.15	29,438	10,104
55	湧 水 町	42.66	1,004.92	158.58	1,206.16	17.73	1.60	2.16	2.24	29,575	9,886
61	曾 於 市	37.80	894.79	142.66	1,075.24	17.87	1.63	2.04	2.25	27,475	9,935
65	志 布 志 市	34.25	833.06	127.92	995.23	17.58	1.58	2.27	2.22	28,267	9,816
68	大 崎 町	33.68	884.22	155.04	1,072.93	17.53	1.54	2.45	2.17	28,348	9,660
70	東 串 良 町	34.36	851.35	136.96	1,022.67	18.90	1.52	2.36	2.21	24,516	8,316
71	肝 付 町	40.07	939.52	129.38	1,108.98	18.34	1.54	2.48	2.26	26,674	9,447
74	錦 江 町	38.81	866.95	134.87	1,040.63	18.04	1.50	2.10	2.20	27,823	9,591
77	南 大 隅 町	44.77	881.94	125.11	1,051.82	19.69	1.47	2.00	2.31	26,948	10,376
78	中 種 子 町	35.59	634.62	120.99	791.20	16.37	1.55	2.11	2.30	30,093	10,376
79	南 種 子 町	39.12	598.18	134.12	771.41	14.58	1.47	2.60	2.33	34,021	11,626
81	屋 久 島 町	35.15	574.11	139.27	748.53	16.13	1.46	1.65	2.19	31,193	13,740
82	大 和 村	39.68	828.80	123.36	991.84	19.37	1.52	2.22	2.32	23,996	9,993
83	宇 検 村	39.30	859.34	144.16	1,042.80	18.76	1.29	1.88	2.03	25,612	9,854
84	瀬 戸 内 町	50.60	689.91	116.25	856.76	20.08	1.44	2.14	2.64	20,432	10,832
86	龍 郷 町	42.71	733.51	161.12	937.35	18.04	1.55	1.92	2.36	26,954	10,002
88	喜 界 町	36.49	702.02	104.67	843.17	17.11	1.57	2.55	2.36	30,412	12,365
89	徳 之 島 町	35.75	567.83	117.38	720.96	18.33	1.61	1.86	2.48	25,689	13,648
90	天 城 町	42.19	578.75	126.19	747.12	19.28	1.55	1.99	2.62	25,742	16,103
91	伊 仙 町	45.76	566.82	129.88	742.46	18.38	1.47	1.94	2.59	24,936	13,125
92	和 泊 町	28.22	679.95	112.20	820.37	16.63	1.48	2.47	2.14	30,536	9,268
93	知 名 町	35.67	668.82	98.12	802.61	17.54	1.57	2.23	2.36	27,911	9,977
94	与 論 町	33.96	566.90	111.73	712.59	16.40	1.46	1.72	2.22	26,711	11,778
95	三 島 村	46.67	778.52	125.93	951.11	12.51	1.43	1.54	1.99	37,413	9,397
96	十 島 村	37.89	855.86	125.00	1,018.75	16.15	1.55	1.64	2.10	27,409	9,561
301	医 科 師	13.41	529.20	214.38	756.98	10.30	1.44	1.66	1.66	56,086	13,521
302	歯 科 医 師	11.42	596.66	57.99	666.06	10.23	1.36	1.54	1.52	44,760	7,456

- ※ 算出に用いた被保険者数は3～2月の平均被保険者数、診療費は3～2月の費用額
- ※ 診療費には、院外処方による調剤、食事療養、施設療養、訪問看護、療養費、移送費の費用を含まない。
- ※ 受診率(100人当たり受診件数) 診療件数÷年度平均被保険者数×100
- ※ 一件当たり日数 診療実日数÷診療件数
- ※ 一日当たり診療費 診療費÷診療実日数

診療費 (円)		1人当たり診療費 (円)					1件当たり診療費 (円)					保険者番号
歯科	計	入院	入院外	歯科	計	入院	入院外	歯科	計			
6,303	14,327	192,458	141,662	22,145	356,266	512,090	15,902	12,640	32,282			
6,306	14,334	194,858	142,859	22,341	360,058	512,117	15,932	12,674	32,408			
6,039	13,529	61,760	76,452	11,470	149,682	507,568	13,383	9,815	21,374			
6,281	14,185	195,712	145,758	22,966	364,436	516,052	15,892	12,526	32,012			
6,483	15,347	189,922	126,124	18,735	334,781	489,888	16,201	13,837	35,142			
6,354	14,541	194,157	149,298	25,126	368,581	543,555	16,527	12,389	32,279	1		
6,182	13,711	198,563	155,076	21,523	375,162	520,797	15,806	12,609	31,528	2		
6,042	13,287	164,272	112,500	20,343	297,115	487,166	13,393	12,939	28,821	3		
5,729	13,744	227,017	159,856	20,953	407,827	486,663	15,268	10,379	31,480	4		
6,876	13,983	242,119	165,196	23,292	430,607	482,014	16,061	13,963	34,570	5		
7,034	14,153	221,393	147,944	22,783	392,121	514,179	15,272	15,144	33,738	6		
5,760	12,862	181,821	150,162	22,994	354,976	503,694	14,641	11,533	28,149	7		
6,807	15,118	216,935	155,942	18,743	391,619	528,015	16,644	13,707	35,131	8		
5,940	13,946	194,963	147,793	22,838	365,594	480,066	15,840	12,721	31,703	9		
6,240	13,686	239,229	172,776	23,109	435,114	459,824	16,644	11,806	33,840	10		
6,273	14,547	213,542	153,299	21,739	388,580	515,965	16,236	12,325	33,441	11		
6,035	14,577	170,130	105,770	20,562	296,462	524,150	14,843	13,226	32,922	12		
7,259	16,116	172,239	91,329	16,590	280,158	506,515	15,434	13,840	37,575	13		
6,800	13,781	197,021	119,651	25,683	342,355	463,285	13,942	14,526	31,772	14		
5,947	13,801	213,237	149,625	21,371	384,232	489,846	15,925	13,166	33,545	19		
6,339	13,278	196,700	159,642	23,853	380,195	483,998	15,866	11,605	30,359	28		
5,425	13,559	220,540	164,957	23,023	408,519	511,596	15,541	12,709	31,774	37		
7,172	14,405	190,956	147,868	19,383	358,207	503,075	14,387	12,361	29,300	48		
6,234	14,504	197,523	155,997	24,334	377,854	540,307	16,113	11,705	31,160	50		
5,905	14,886	223,666	158,865	20,200	402,731	524,336	15,809	12,737	33,389	55		
6,630	14,429	185,613	144,600	19,308	349,521	491,048	16,160	13,535	32,506	61		
6,646	14,432	170,162	129,042	19,294	318,498	496,863	15,490	15,083	32,002	65		
7,305	14,013	167,332	131,207	27,768	326,307	496,873	14,839	17,911	30,413	68		
5,945	12,625	159,172	107,330	19,211	285,713	463,266	12,607	14,026	27,938	70		
5,213	13,960	196,028	136,941	16,698	349,668	489,196	14,576	12,906	31,531	71		
5,941	14,727	194,841	124,757	16,832	336,430	502,066	14,390	12,480	32,329	74		
6,681	16,011	237,516	134,535	16,719	388,770	530,548	15,255	13,363	36,962	77		
7,000	16,214	175,296	101,792	17,912	295,000	492,516	16,040	14,805	37,285	78		
6,288	17,690	193,997	102,199	21,960	318,157	495,932	17,085	16,374	41,243	79		
7,549	18,914	176,788	115,281	17,387	309,456	502,992	20,080	12,484	41,342	81		
6,312	14,234	184,407	125,602	17,305	327,314	464,706	15,155	14,028	33,001	82		
7,332	15,031	188,850	108,836	19,841	317,526	480,538	12,665	13,763	30,449	83		
6,206	14,636	207,631	107,947	15,452	331,030	410,363	15,646	13,292	38,637	84		
6,642	15,426	207,715	113,691	20,557	341,963	486,294	15,500	12,759	36,482	86		
6,187	17,187	189,809	136,304	16,528	342,641	520,225	19,416	15,791	40,637	88		
7,768	17,339	168,328	124,853	16,992	310,172	470,881	21,988	14,475	43,022	89		
6,877	18,927	209,405	144,026	17,229	370,660	496,392	24,886	13,654	49,612	90		
6,701	17,442	209,708	109,215	16,909	335,833	458,294	19,268	13,019	45,233	91		
5,698	14,394	143,298	93,385	15,793	252,476	507,816	13,734	14,077	30,776	92		
7,766	15,642	174,655	104,888	16,981	296,524	489,622	15,682	17,307	36,945	93		
7,839	16,567	148,752	97,733	15,037	261,522	438,028	17,240	13,459	36,700	94		
10,539	18,151	218,379	104,899	20,376	343,654	467,954	13,474	16,181	36,132	95		
9,250	14,631	167,776	126,715	18,934	313,425	442,790	14,806	15,147	30,766	96		
5,748	15,992	77,442	103,199	20,479	201,120	577,489	19,501	9,553	26,569	301		
6,740	11,686	52,290	60,300	6,031	118,621	457,978	10,106	10,400	17,809	302		

※ 1人当たり診療費 診療費÷年度平均被保険者数

※ 1件当たり診療費 診療費÷診療件数

### 第23表 診療諸率(退職)

保険者番号	保険者名	100人当たり受診件数(受診率)				1件当たり日数(日)				1日当たり	
		入院	入院外	歯科	計	入院	入院外	歯科	計	入院	入院外
	県計	39.33	1,048.48	209.44	1,297.26	16.94	1.59	2.02	2.13	34,508	10,422
	市町村計	39.33	1,048.48	209.44	1,297.26	16.94	1.59	2.02	2.13	34,508	10,422
	国保組合計	—	—	—	—	—	—	—	—	—	—
	市計	42.15	1,057.59	218.83	1,318.57	17.34	1.61	2.01	2.18	34,142	10,546
	町村計	21.47	990.76	150.00	1,162.23	11.86	1.49	2.10	1.76	41,166	9,522
1	鹿児島市	44.63	1,150.00	271.64	1,466.27	17.52	1.67	1.90	2.20	34,329	10,954
2	薩摩川内市	34.41	1,049.46	166.13	1,250.00	16.66	1.48	1.97	1.96	33,812	8,408
3	鹿屋市	22.45	995.92	182.99	1,201.36	12.82	1.52	2.32	1.85	52,757	13,032
4	枕崎市	90.91	1,072.73	218.18	1,381.82	13.43	1.47	1.82	2.32	54,172	9,997
5	いちき串木野市	43.66	1,192.96	142.25	1,378.87	17.23	2.31	1.97	2.75	29,034	10,822
6	阿久根市	45.45	858.18	138.18	1,041.82	11.04	1.65	2.03	2.11	63,144	19,495
7	出水市	42.34	1,264.23	254.01	1,560.58	16.05	1.52	2.14	2.01	39,880	8,378
8	伊佐市	67.39	910.87	123.91	1,102.17	15.71	1.64	2.21	2.57	41,551	15,521
9	指宿市	27.35	1,012.82	192.31	1,232.48	18.75	1.73	2.24	2.18	19,467	9,378
10	南さつま市	45.57	1,131.65	212.66	1,389.87	16.53	1.55	2.02	2.11	36,964	9,371
11	霧島市	45.23	1,030.15	221.61	1,296.98	19.46	1.51	2.08	2.23	25,465	10,297
12	奄美市	30.51	844.07	145.76	1,020.34	22.78	1.31	2.26	2.08	16,401	7,718
13	西之表市	17.07	643.90	126.83	787.80	10.71	1.28	2.15	1.62	52,242	9,403
14	垂水市	43.86	880.70	171.93	1,096.49	16.40	1.24	1.89	1.95	38,622	9,215
19	南九州市	21.05	1,018.42	198.68	1,238.16	13.19	1.57	2.21	1.87	55,531	10,783
28	日置市	38.27	1,079.01	227.16	1,344.44	12.84	1.45	1.60	1.80	60,425	9,117
37	さつま町	20.34	1,252.54	198.31	1,471.19	6.50	1.62	2.35	1.78	40,276	9,839
48	長島町	5.26	1,342.11	268.42	1,615.79	7.00	1.84	1.65	1.83	30,719	9,495
50	始良市	78.13	981.25	279.69	1,339.06	24.92	1.64	1.84	3.04	24,746	8,177
55	湧水町	16.13	1,119.35	161.29	1,296.77	10.00	1.55	2.04	1.71	44,972	9,635
61	曾於市	42.25	980.28	219.72	1,242.25	9.80	1.68	2.16	2.04	51,308	10,037
65	志布志市	25.00	892.65	158.82	1,076.47	18.94	1.73	2.46	2.24	22,685	15,623
68	大崎町	43.75	843.75	175.00	1,062.50	19.14	1.49	2.32	2.35	45,269	6,994
70	東串良町	27.27	781.82	118.18	927.27	3.67	1.23	2.23	1.43	168,959	8,924
71	肝付町	33.33	996.67	123.33	1,153.33	8.60	1.80	2.95	2.12	30,307	8,793
74	錦江町	91.67	916.67	75.00	1,083.33	25.18	1.06	2.22	3.18	11,772	9,214
77	南大隅町	17.65	1,111.76	182.35	1,311.76	7.33	1.56	1.74	1.66	49,968	7,133
78	中種子町	26.32	736.84	115.79	878.95	6.80	1.34	1.91	1.57	49,549	12,231
79	南種子町	55.56	966.67	211.11	1,233.33	13.00	1.26	2.26	1.96	45,382	7,551
81	屋久島町	16.00	664.00	132.00	812.00	9.75	1.28	1.30	1.45	39,892	10,846
82	大和村	0.00	1,500.00	0.00	1,500.00	0.00	1.13	0.00	1.13	0.00	9,655
83	宇検村	0.00	1,700.00	0.00	1,700.00	0.00	1.00	0.00	1.00	0.00	9,782
84	瀬戸内町	-4.17	1,033.33	137.50	1,166.67	33.00	1.17	1.91	1.14	19,631	8,967
86	龍郷町	12.50	675.00	112.50	800.00	12.00	1.04	1.33	1.25	58,790	6,891
88	喜界町	40.00	1,150.00	130.00	1,320.00	15.75	1.42	2.08	1.92	72,395	12,465
89	徳之島町	35.71	785.71	185.71	1,007.14	12.00	1.69	2.27	2.16	70,769	14,431
90	天城町	0.00	0.00	0.00	0.00	0.00	0.00	0.00	0.00	0.00	0.00
91	伊仙町	8.00	848.00	116.00	972.00	7.50	1.32	1.93	1.44	71,146	9,843
92	和泊町	0.00	971.43	114.29	1,085.71	0.00	1.26	3.06	1.45	0.00	7,973
93	知名町	0.00	961.54	69.23	1,030.77	0.00	1.41	2.00	1.45	0.00	8,831
94	与論町	20.00	610.00	70.00	700.00	0.00	1.85	1.29	1.99	114,961	8,729
95	三島村	0.00	0.00	0.00	0.00	0.00	0.00	0.00	0.00	0	0.00
96	十島村	0.00	0.00	0.00	0.00	0.00	0.00	0.00	0.00	0	0.00
301	医師	—	—	—	—	—	—	—	—	—	—
302	歯科医師	—	—	—	—	—	—	—	—	—	—

※ 算出に用いた被保険者数は3～2月の平均被保険者数、診療費は3～2月の費用額  
 ※ 診療費には、院外処方による調剤、食事療養、施設療養、訪問看護、療養費、移送費の費用を含まない。  
 ※ 受診率(100人当たり受診件数) 診療件数÷年度平均被保険者数×100  
 ※ 一件当たり日数 診療実日数÷診療件数  
 ※ 一日当たり診療費 診療費÷診療実日数

診療費 (円)		1人当たり診療費 (円)					1件当たり診療費 (円)					保険者番号
歯科	計	入院	入院外	歯科	計	入院	入院外	歯科	計			
6,267	15,604	229,887	174,007	26,455	430,349	584,458	16,596	12,631	33,174			
6,267	15,604	229,887	174,007	26,455	430,349	584,458	16,596	12,631	33,174			
—	—	—	—	—	—	—	—	—	—			
6,228	15,896	249,623	179,262	27,341	456,227	592,189	16,950	12,495	34,600			
6,618	13,010	104,818	140,701	20,842	266,361	488,264	14,201	13,895	22,918			
6,125	15,852	268,378	210,698	31,641	510,717	601,383	18,322	11,648	34,831	1		
5,906	14,017	193,780	130,187	19,370	343,337	563,174	12,405	11,659	27,467	2		
5,912	16,812	151,811	197,079	25,094	373,984	676,248	19,789	13,713	31,130	3		
7,081	26,483	661,145	158,130	28,165	847,440	727,259	14,741	12,909	61,328	4		
6,539	14,120	218,367	298,288	18,329	534,984	500,131	25,004	12,885	38,799	5		
4,981	27,617	316,870	275,763	13,946	606,578	697,113	32,133	10,092	58,223	6		
6,480	14,859	271,006	160,839	35,285	467,130	640,135	12,722	13,891	29,933	7		
5,220	24,261	439,897	232,484	14,299	686,680	652,751	25,523	11,539	62,302	8		
7,041	10,926	99,831	163,995	30,332	294,158	365,008	16,192	15,773	23,867	9		
6,111	15,967	278,402	164,411	26,302	469,115	610,938	14,528	12,368	33,752	10		
5,932	14,206	224,070	160,307	27,393	411,770	495,444	15,561	12,361	31,748	11		
7,662	10,546	113,971	85,154	25,194	224,319	373,571	10,089	17,284	21,985	12		
7,611	15,152	95,565	77,290	20,791	193,645	559,736	12,003	16,393	24,580	13		
6,061	18,627	277,805	100,882	19,672	398,359	633,394	11,455	11,442	36,330	14		
5,388	15,114	154,173	172,947	23,678	350,798	732,321	16,982	11,917	28,332	19		
6,557	19,166	296,905	142,264	23,879	463,049	775,785	13,185	10,512	34,442	28		
5,538	10,609	53,246	199,123	25,814	278,183	261,794	15,897	13,017	18,909	37		
6,489	9,309	11,317	234,864	28,688	274,869	215,030	17,500	10,688	17,011	48		
6,223	15,864	481,770	131,280	31,940	644,990	616,666	13,379	11,420	48,167	50		
11,919	12,538	72,535	166,907	39,218	278,661	449,718	14,911	24,315	21,489	55		
7,005	16,207	212,460	165,399	33,250	411,108	502,821	16,873	15,133	33,094	61		
6,573	15,542	107,423	241,468	25,711	374,602	429,690	27,051	16,189	34,799	65		
6,708	19,770	379,129	87,859	27,251	494,240	866,581	10,413	15,572	46,517	68		
6,106	20,422	168,959	85,997	16,098	271,055	619,517	11,000	13,622	29,231	70		
3,295	10,500	86,881	157,688	11,972	256,540	260,642	15,822	9,707	22,243	71		
7,752	10,855	271,741	89,833	12,919	374,493	296,445	9,800	17,226	34,569	74		
6,861	9,633	64,664	123,770	21,792	210,226	366,430	11,133	11,951	16,026	77		
6,810	16,190	88,666	120,379	15,055	224,100	336,932	16,337	13,002	25,496	78		
4,263	18,182	327,760	92,290	20,368	440,418	589,968	9,547	9,648	35,710	79		
9,837	14,539	62,232	92,407	16,919	171,558	388,948	13,917	12,817	21,128	81		
0.00	9,655	0.00	164,140	0.00	164,140	0.00	10,943	0.00	10,943	82		
0.00	9,782	0.00	166,290	0.00	166,290	0.00	9,782	0.00	9,782	83		
6,125	7,308	-26,992	108,357	16,078	97,443	647,810	10,486	11,693	8,352	84		
5,453	14,460	88,185	48,238	8,180	144,603	705,480	7,146	7,271	18,075	86		
4,784	26,569	456,088	203,183	12,916	672,187	1,140,220	17,668	9,935	50,923	88		
7,959	24,262	303,296	191,731	33,541	528,569	849,228	24,402	18,061	52,482	89		
0.00	0.00	0.00	0.00	0.00	0.00	0.00	0.00	0.00	0.00	90		
7,971	12,164	42,688	110,237	17,855	170,779	533,595	13,000	15,392	17,570	91		
5,898	7,513	0	97,948	20,644	118,592	0.00	10,083	18,064	10,923	92		
10,072	8,946	0	119,558	13,946	133,504	0.00	12,434	20,144	12,952	93		
3,230	21,366	195,434	98,642	2,907	296,983	977,170	16,171	4,153	42,426	94		
0	0.00	0	0	0	0	0	0.00	0	0.00	95		
0	0.00	0	0	0	0	0	0.00	0	0.00	96		
—	—	—	—	—	—	—	—	—	—	301		
—	—	—	—	—	—	—	—	—	—	302		

※ 1人当たり診療費 診療費÷年度平均被保険者数

※ 1件当たり診療費 診療費÷診療件数

## 第24表 診療諸率(全被保険者)

保険者番号	保険者名	100人当たり受診件数(受診率)				1件当たり日数(日)				1日当たり	
		入	院	入	院	入	院	入	院	入	院
	県計	37.59	891.90	175.43	1,104.93	18.53	1.61	2.01	2.25	27,671	9,852
	市町村計	38.06	897.74	176.50	1,112.30	18.57	1.62	2.01	2.26	27,600	9,854
	国保組合計	12.17	571.26	116.87	700.29	10.26	1.39	1.63	1.58	49,477	9,657
	市計	37.95	918.15	183.60	1,139.70	18.70	1.63	1.99	2.26	27,634	9,762
	町村計	38.66	779.83	135.50	953.99	17.88	1.54	2.13	2.29	27,403	10,515
1	鹿児島市	35.77	904.67	203.17	1,143.61	18.57	1.63	1.95	2.22	29,287	10,123
2	薩摩川内市	38.09	981.74	170.65	1,190.48	18.77	1.70	2.04	2.30	27,760	9,269
3	鹿屋市	33.65	840.90	157.37	1,031.92	18.13	1.53	2.14	2.17	26,919	8,767
4	枕崎市	46.97	1,047.19	202.00	1,296.16	17.70	1.69	1.81	2.29	27,693	9,021
5	いちき串木野市	50.16	1,030.40	166.53	1,247.09	18.42	1.77	2.03	2.48	26,181	9,130
6	阿久根市	43.08	967.62	150.32	1,161.03	19.47	1.66	2.15	2.38	26,508	9,314
7	出水市	36.16	1,027.95	199.90	1,264.01	19.16	1.62	2.00	2.19	26,367	8,997
8	伊佐市	41.26	936.75	136.65	1,114.66	18.58	1.65	2.02	2.33	28,486	10,094
9	指宿市	40.49	933.75	179.65	1,153.90	18.71	1.58	2.14	2.27	25,624	9,998
10	南さつま市	51.97	1,038.87	195.89	1,286.73	19.71	1.72	1.89	2.47	23,386	9,692
11	霧島市	41.42	944.85	176.72	1,162.98	19.64	1.60	1.97	2.30	26,269	10,140
12	奄美市	32.45	713.25	155.41	901.11	17.68	1.57	2.19	2.26	29,602	9,436
13	西之表市	33.86	592.18	119.93	745.97	17.35	1.55	1.91	2.33	29,201	9,936
14	垂水市	42.55	858.52	176.75	1,077.81	18.91	1.51	2.13	2.30	24,625	9,199
19	南九州市	43.37	940.15	162.59	1,146.11	19.58	1.67	2.21	2.43	25,067	9,530
28	日置市	40.62	1,006.70	205.70	1,253.02	19.67	1.67	1.83	2.28	24,712	9,467
37	さつま町	42.85	1,063.60	181.35	1,287.80	18.70	1.68	2.34	2.34	27,285	9,277
48	長島町	37.78	1,029.47	157.41	1,224.67	17.31	1.52	1.72	2.03	29,046	9,485
50	始良市	36.87	968.26	208.43	1,213.57	18.46	1.60	1.88	2.16	29,336	10,089
55	湧水町	42.33	1,006.32	158.62	1,207.27	17.69	1.60	2.16	2.24	29,616	9,882
61	曾於市	37.83	895.37	143.18	1,076.38	17.81	1.63	2.04	2.25	27,575	9,935
65	志布志市	34.18	833.52	128.16	995.86	17.59	1.58	2.27	2.22	28,233	9,869
68	大崎町	33.72	884.05	155.12	1,072.89	17.54	1.54	2.45	2.17	28,449	9,650
70	東串良町	34.32	850.99	136.86	1,022.18	18.83	1.51	2.36	2.21	24,631	8,318
71	肝付町	40.02	939.93	129.34	1,109.29	18.28	1.54	2.48	2.26	26,684	9,442
74	錦江町	39.06	867.19	134.58	1,040.84	18.13	1.50	2.10	2.20	27,570	9,590
77	南大隅町	44.56	883.70	125.55	1,053.81	19.65	1.47	2.00	2.30	26,974	10,343
78	中種子町	35.52	635.37	120.95	791.84	16.31	1.54	2.11	2.29	30,137	10,389
79	南種子町	39.20	600.12	134.52	773.84	14.57	1.47	2.60	2.33	34,096	11,596
81	屋久島町	35.04	574.64	139.23	748.90	16.11	1.46	1.65	2.18	31,207	13,723
82	大和村	39.59	830.32	123.08	992.99	19.37	1.51	2.22	2.31	23,996	9,992
83	宇検村	39.22	860.97	143.88	1,044.08	18.76	1.28	1.88	2.02	25,612	9,854
84	瀬戸内町	50.10	693.06	116.44	859.60	20.07	1.44	2.14	2.62	20,433	10,811
86	龍郷町	42.57	733.24	160.89	936.70	18.03	1.55	1.92	2.36	26,983	9,993
88	喜界町	36.50	703.89	104.77	845.17	17.10	1.57	2.55	2.36	30,589	12,366
89	徳之島町	35.75	568.66	117.64	722.05	18.31	1.61	1.87	2.48	25,801	13,652
90	天城町	42.19	578.75	126.19	747.12	19.28	1.55	1.99	2.62	25,742	16,103
91	伊仙町	45.37	569.73	129.74	744.83	18.36	1.47	1.94	2.58	24,970	13,080
92	和泊町	28.06	681.57	112.21	821.84	16.63	1.48	2.47	2.13	30,536	9,260
93	知名町	35.47	670.44	97.96	803.87	17.54	1.57	2.23	2.36	27,911	9,969
94	与論町	33.89	567.12	111.52	712.53	16.38	1.47	1.72	2.21	26,847	11,757
95	三島村	46.67	778.52	125.93	951.11	12.51	1.43	1.54	1.99	37,413	9,397
96	十島村	37.89	855.86	125.00	1,018.75	16.15	1.55	1.64	2.10	27,409	9,561
301	医師	13.41	529.20	214.38	756.98	10.30	1.44	1.66	1.66	56,086	13,521
302	歯科医師	11.42	596.66	57.99	666.06	10.23	1.36	1.54	1.52	44,760	7,456

※ 算出に用いた被保険者数は、3～2月の年度平均被保険者数、診療費は3～2月の費用額

※ 診療費には、院外処方による調剤、食事療養、施設療養、訪問看護、療養費、移送費の費用を含まない。

※ 受診率(100人当たり受診件数) 診療件数÷年度平均被保険者数×100

※ 一件当たり日数 診療実日数÷診療件数

※ 一日当たり診療費 診療費÷診療実日数

診療費 (円)		1人当たり診療費 (円)					1件当たり診療費 (円)					保険者番号
歯科	計	入院	入院外	歯科	計	入院	入院外	歯科	計			
6,303	14,337	192,711	141,881	22,174	356,767	512,602	15,908	12,640	32,289			
6,305	14,343	195,099	143,073	22,370	360,542	512,631	15,937	12,674	32,414			
6,039	13,529	61,760	76,452	11,470	149,682	507,568	13,383	9,815	21,374			
6,281	14,198	196,088	145,991	22,996	365,076	516,642	15,901	12,525	32,033			
6,484	15,333	189,381	126,216	18,749	334,346	489,882	16,185	13,837	35,047			
6,353	14,550	194,558	149,629	25,161	369,347	543,944	16,540	12,384	32,297	1		
6,180	13,713	198,519	154,846	21,503	374,868	521,151	15,773	12,600	31,489	2		
6,042	13,307	164,198	113,001	20,371	297,570	487,914	13,438	12,945	28,837	3		
5,740	13,844	230,180	159,844	21,006	411,029	490,055	15,264	10,399	31,711	4		
6,873	13,985	241,854	166,682	23,236	431,772	482,191	16,176	13,953	34,622	5		
7,016	14,262	222,366	149,246	22,693	394,305	516,145	15,424	15,096	33,962	6		
5,769	12,884	182,693	150,266	23,114	356,073	505,256	14,618	11,563	28,170	7		
6,796	15,184	218,416	156,451	18,713	393,580	529,369	16,701	13,694	35,309	8		
5,951	13,918	194,102	147,940	22,906	364,948	479,363	15,844	12,750	31,627	9		
6,238	13,704	239,578	172,701	23,137	435,416	461,001	16,624	11,811	33,839	10		
6,270	14,544	213,620	153,351	21,781	388,753	515,798	16,230	12,326	33,427	11		
6,043	14,556	169,844	105,665	20,585	296,093	523,428	14,815	13,246	32,859	12		
7,263	16,110	171,585	91,209	16,626	279,420	506,744	15,402	13,863	37,457	13		
6,791	13,840	198,162	119,386	25,599	343,146	465,760	13,906	14,483	31,837	14		
5,942	13,809	212,805	149,795	21,388	383,988	490,707	15,933	13,155	33,504	19		
6,341	13,314	197,436	159,514	23,853	380,803	486,016	15,845	11,596	30,391	28		
5,427	13,530	218,656	165,342	23,054	407,052	510,261	15,545	12,713	31,608	37		
7,166	14,372	189,985	148,339	19,434	357,757	502,858	14,409	12,346	29,213	48		
6,234	14,519	199,668	155,811	24,392	379,871	541,528	16,092	11,702	31,302	50		
5,976	14,863	221,815	158,964	20,433	401,211	523,988	15,796	12,882	33,233	55		
6,634	14,442	185,795	144,741	19,403	349,939	491,137	16,166	13,552	32,511	61		
6,645	14,441	169,674	129,916	19,344	318,934	496,481	15,586	15,093	32,026	65		
7,302	14,039	168,224	131,025	27,766	327,014	498,893	14,821	17,900	30,480	68		
5,946	12,649	159,223	107,220	19,194	285,637	463,909	12,599	14,024	27,944	70		
5,197	13,936	195,254	137,088	16,665	349,007	487,846	14,585	12,885	31,462	71		
5,946	14,699	195,213	124,588	16,813	336,615	499,730	14,367	12,493	32,341	74		
6,683	15,967	236,189	134,453	16,758	387,400	530,049	15,215	13,347	36,762	77		
6,999	16,213	174,659	101,928	17,891	294,479	491,669	16,042	14,792	37,189	78		
6,274	17,693	194,701	102,147	21,952	318,801	496,634	17,021	16,318	41,197	79		
7,559	18,896	176,117	115,147	17,384	308,648	502,687	20,038	12,486	41,214	81		
6,312	14,226	183,990	125,690	17,266	326,945	464,706	15,138	14,028	32,925	82		
7,332	15,023	188,483	108,947	19,802	317,233	480,538	12,654	13,763	30,384	83		
6,205	14,596	205,483	107,951	15,458	328,891	410,183	15,576	13,275	38,261	84		
6,639	15,424	207,153	113,384	20,499	341,036	486,596	15,463	12,740	36,408	86		
6,181	17,237	190,924	136,584	16,513	344,020	523,069	19,404	15,761	40,705	88		
7,769	17,372	168,843	125,107	17,055	311,005	472,322	22,000	14,497	43,072	89		
6,877	18,927	209,405	144,026	17,229	370,660	496,392	24,886	13,654	49,612	90		
6,712	17,402	207,981	109,226	16,919	334,126	458,431	19,172	13,041	44,859	91		
5,700	14,360	142,502	93,410	15,820	251,733	507,816	13,705	14,099	30,630	92		
7,775	15,613	173,690	104,969	16,964	295,623	489,622	15,657	17,318	36,775	93		
7,828	16,589	148,988	97,738	14,976	261,701	439,635	17,234	13,429	36,729	94		
10,539	18,151	218,379	104,899	20,376	343,654	467,954	13,474	16,181	36,132	95		
9,250	14,631	167,776	126,715	18,934	313,425	442,790	14,806	15,147	30,766	96		
5,748	15,992	77,442	103,199	20,479	201,120	577,489	19,501	9,553	26,569	301		
6,740	11,686	52,290	60,300	6,031	118,621	457,978	10,106	10,400	17,809	302		

※ 1人当たり診療費 診療費÷年度平均被保険者数

※ 1件当たり診療費 診療費÷診療件数

第25表 1人当たり療養(医療)諸費費用額等

(単位：円)

保険者番号	保 険 者 名	一 般		退 職		全 被 保 険 者		地 域 差 指 数 (合 計)	保 険 者 番 号
			順 位		順 位		順 位		
	県 計	436,707	—	526,493	—	437,314	—	—	
	市 町 村 計	441,302	—	526,493	—	441,888	—	1.207	
	国 保 組 合 計	186,379	—	—	—	186,379	—	—	
	市 計	448,171	—	554,763	—	448,915	—	—	
	町 村 計	401,638	—	347,348	—	401,293	—	—	
1	鹿 児 島 市	448,077	16	616,098	7	448,984	16	1.245	1
2	薩 摩 川 内 市	471,021	9	450,379	19	470,830	9	1.230	2
3	鹿 屋 市	377,311	32	461,003	18	377,807	32	1.063	3
4	枕 崎 市	504,348	4	932,941	1	507,471	4	1.296	4
5	い ち き 串 木 野 市	534,957	1	680,672	6	536,584	1	1.353	5
6	阿 久 根 市	497,716	6	696,124	5	499,738	6	1.296	6
7	出 水 市	463,856	13	600,346	8	465,192	13	1.217	7
8	伊 佐 市	488,077	8	807,261	2	490,198	8	1.274	8
9	指 宿 市	435,502	20	391,870	23	435,107	21	1.217	9
10	南 さ つ ま 市	529,384	2	564,966	9	529,700	2	1.422	10
11	霧 島 市	467,419	11	490,232	17	467,589	11	1.301	11
12	奄 美 市	360,168	36	277,066	33	359,744	36	1.055	12
13	西 之 表 市	358,691	37	260,510	34	357,854	37	0.983	13
14	垂 水 市	440,003	18	497,379	16	440,813	18	1.200	14
19	南 九 州 市	465,256	12	440,394	21	465,074	14	1.273	19
28	日 置 市	468,777	10	546,230	12	469,346	10	1.268	28
37	さ つ ま 町	510,660	3	359,503	24	508,957	3	1.162	37
48	長 島 町	453,894	15	353,954	26	453,354	15	1.101	48
50	始 良 市	463,695	14	730,359	3	465,707	12	1.237	50
55	湧 水 町	502,777	5	348,160	27	500,882	5	1.305	55
61	曾 於 市	435,146	21	524,692	15	435,753	20	1.260	61
65	志 布 志 市	395,813	27	448,081	20	396,219	28	1.336	65
68	大 崎 町	411,510	23	560,973	11	412,140	23	1.086	68
70	東 串 良 町	380,585	31	342,769	28	380,389	31	1.153	70
71	肝 付 町	443,995	17	354,375	25	443,360	17	1.158	71
74	錦 江 町	437,841	19	525,533	14	438,265	19	1.186	74
77	南 大 隅 町	493,902	7	316,910	31	492,543	7	1.297	77
78	中 種 子 町	364,877	35	314,096	32	364,504	35	0.999	78
79	南 種 子 町	395,478	28	542,541	13	396,253	27	1.068	79
81	屋 久 島 町	340,942	39	184,095	35	340,024	40	0.982	81
82	大 和 村	400,364	26	173,980	36	399,852	26	1.120	82
83	宇 検 村	385,505	30	330,930	29	385,399	30	0.942	83
84	瀬 戸 内 町	392,756	29	165,787	37	390,677	29	1.120	84
86	龍 郷 町	402,229	24	153,409	38	401,060	24	1.166	86
88	喜 界 町	369,302	33	699,275	4	370,683	33	0.943	88
89	徳 之 島 町	340,938	40	562,629	10	341,783	39	1.025	89
90	天 城 町	400,485	25	0	41	400,485	25	1.185	90
91	伊 仙 町	367,886	34	428,260	22	368,510	34	1.100	91
92	和 泊 町	291,038	42	149,891	39	290,255	43	0.882	92
93	知 名 町	325,743	41	149,445	40	324,769	41	0.993	93
94	与 論 町	290,546	43	324,285	30	290,716	42	0.792	94
95	三 島 村	413,620	22	0	41	413,620	22	1.420	95
96	十 島 村	342,714	38	0	41	342,714	38	0.939	96
301	医 師	247,370	44	—	—	247,370	44	—	301
302	歯 科 医 師	149,550	45	—	—	149,550	45	—	302

※ 療養諸費費用額(医療費)は、診療費+調剤+食事療養費+訪問看護+療養費+移送費。

※ 1人当たり医療費算出に用いた被保険者数は3~2月年度平均、費用額は3~2月。



## 第26表 地域差指数

保険者番号	保 險 者 名	合 計		入 院		入 院 外		歯 科		保険者番号
			順位		順位		順位		順位	
	市 町 村 計	1.207		1.451		1.033		0.873		
1	鹿 児 島 市	1.245	14	1.478	18	1.073	13	0.987	2	1
2	薩 摩 川 内 市	1.230	16	1.405	25	1.126	9	0.825	18	2
3	鹿 屋 市	1.063	32	1.249	37	0.927	26	0.834	16	3
4	枕 崎 市	1.296	9	1.547	12	1.132	7	0.802	21	4
5	いちき串木野市	1.353	3	1.667	3	1.134	6	0.874	10	5
6	阿 久 根 市	1.296	8	1.537	13	1.138	5	0.834	15	6
7	出 水 市	1.217	18	1.317	32	1.169	4	0.888	8	7
8	伊 佐 市	1.274	10	1.518	15	1.125	10	0.717	28	8
9	指 宿 市	1.217	17	1.475	19	1.028	21	0.905	6	9
10	南 さ つ ま 市	1.422	1	1.651	5	1.292	1	0.819	19	10
11	霧 島 市	1.301	6	1.634	8	1.063	15	0.854	12	11
12	奄 美 市	1.055	33	1.337	29	0.831	28	0.838	14	12
13	西 之 表 市	0.983	37	1.269	36	0.766	34	0.659	39	13
14	垂 水 市	1.200	19	1.517	16	0.949	25	0.920	3	14
19	南 九 州 市	1.273	11	1.567	11	1.063	14	0.854	11	19
28	日 置 市	1.268	12	1.513	17	1.097	11	0.894	7	28
37	さ つ ま 町	1.305	5	1.521	14	1.169	3	0.852	13	37
48	長 島 町	1.260	13	1.425	22	1.176	2	0.777	24	48
50	始 良 市	1.237	15	1.457	20	1.084	12	0.913	4	50
55	湧 水 町	1.336	4	1.642	6	1.130	8	0.787	23	55
61	曾 於 市	1.162	23	1.333	30	1.061	17	0.753	26	61
65	志 布 志 市	1.101	28	1.282	35	0.978	23	0.792	22	65
68	大 崎 町	1.086	30	1.248	38	0.950	24	1.020	1	68
70	東 串 良 町	1.153	25	1.305	33	1.063	16	0.809	20	70
71	肝 付 町	1.158	24	1.370	27	1.030	20	0.663	38	71
74	錦 江 町	1.186	20	1.410	24	1.046	19	0.684	35	74
77	南 大 隅 町	1.297	7	1.651	4	1.057	18	0.666	37	77
78	中 種 子 町	0.999	35	1.285	34	0.780	32	0.706	31	78
79	南 種 子 町	1.068	31	1.375	26	0.810	30	0.911	5	79
81	屋 久 島 町	0.982	38	1.332	31	0.706	38	0.709	29	81
82	大 和 村	1.120	27	1.429	21	0.897	27	0.678	36	82
83	宇 検 村	0.942	40	1.245	39	0.696	39	0.701	33	83
84	瀬 戸 内 町	1.120	26	1.602	10	0.758	35	0.585	43	84
86	龍 郷 町	1.166	22	1.608	9	0.814	29	0.830	17	86
88	喜 界 町	0.943	39	1.228	40	0.722	37	0.657	40	88
89	徳 之 島 町	1.025	34	1.354	28	0.772	33	0.699	34	89
90	天 城 町	1.185	21	1.671	2	0.809	31	0.704	32	90
91	伊 仙 町	1.100	29	1.642	7	0.665	40	0.708	30	91
92	和 泊 町	0.882	42	1.186	42	0.641	42	0.652	41	92
93	知 名 町	0.993	36	1.423	23	0.646	41	0.718	27	93
94	与 論 町	0.792	43	1.022	43	0.607	43	0.618	42	94
95	三 島 村	1.420	2	2.005	1	0.999	22	0.887	9	95
96	十 島 村	0.939	41	1.188	41	0.738	36	0.766	25	96

出典：厚生労働省保険局国民健康保険課事務連絡「市町村別実績給付費及び基準給付費一覧等の送付について」

※ 地域差指数：1人当たり医療費について、人口の年齢構成の相違分を補正し、全国平均を1として指数化したもの

# 第27表 レセプト点検の財政効果

保険者番号	保険者名	被保険者1人当たり財政効果								再審査率(%)	査定割合(%)	保険者番号
		財政効果額(円)				財政効果割合(%)						
		資格点検	内容点検	返納金等	計	資格点検	内容点検	返納金等	計			
	県計	851	1,096	360	2,307	0.24	0.31	0.10	0.65	0.78	47.79	
	市町村計	865	1,107	366	2,337	0.24	0.31	0.10	0.65	0.78	48.29	
	国保組合計	91	541	43	675	0.07	0.39	0.03	0.49	1.16	17.65	
1	鹿児島市	778	1,061	294	2,134	0.21	0.28	0.08	0.56	0.43	51.15	1
2	薩摩川内市	808	741	505	2,055	0.24	0.22	0.15	0.60	0.64	53.62	2
3	鹿屋市	675	2,018	272	2,965	0.21	0.64	0.09	0.94	0.83	52.22	3
4	枕崎市	539	60	256	855	0.13	0.01	0.06	0.20	0.75	42.39	4
5	いちき串木野市	463	851	99	1,413	0.12	0.22	0.03	0.36	0.82	33.59	5
6	阿久根市	2,213	482	29	2,724	0.53	0.11	0.01	0.65	0.41	28.71	6
7	出水市	793	504	203	1,500	0.21	0.13	0.05	0.40	1.03	66.28	7
8	伊佐市	848	1,018	819	2,685	0.20	0.24	0.20	0.64	1.09	46.98	8
9	指宿市	595	1,196	144	1,935	0.16	0.33	0.04	0.53	1.35	48.54	9
10	南さつま市	656	742	159	1,557	0.17	0.19	0.04	0.40	0.86	61.40	10
11	霧島市	1,305	725	308	2,338	0.33	0.19	0.08	0.60	0.46	50.14	11
12	奄美市	1,057	4,936	20	6,012	0.35	1.63	0.01	1.99	2.03	36.91	12
13	西之表市	333	825	336	1,494	0.13	0.32	0.13	0.58	1.42	33.83	13
14	垂水市	404	90	2,596	3,090	0.11	0.02	0.69	0.83	0.49	66.57	14
19	南九州市	1,185	1,613	456	3,255	0.30	0.41	0.12	0.83	0.70	50.23	19
28	日置市	1,674	431	268	2,373	0.43	0.11	0.07	0.61	0.69	37.68	28
37	さつま町	588	1,109	700	2,397	0.19	0.35	0.22	0.76	0.91	48.95	37
48	長島町	802	751	2,300	3,853	0.24	0.23	0.70	1.17	0.79	47.11	48
50	始良市	670	529	41	1,241	0.20	0.16	0.01	0.36	0.72	51.52	50
55	湧水町	421	317	289	1,027	0.10	0.07	0.07	0.24	0.69	31.60	55
61	曾於市	1,127	1,473	814	3,413	0.34	0.45	0.25	1.03	1.38	49.83	61
65	志布志市	2,464	2,038	329	4,832	0.58	0.48	0.08	1.13	0.57	26.76	65
68	大崎町	1,108	249	1,338	2,694	0.37	0.08	0.45	0.91	0.94	46.53	68
70	東串良町	759	284	84	1,127	0.24	0.09	0.03	0.36	1.40	43.98	70
71	肝付町	556	357	117	1,029	0.17	0.11	0.04	0.32	1.01	46.44	71
74	錦江町	320	797	415	1,533	0.09	0.22	0.11	0.42	1.35	50.00	74
77	南大隅町	933	3,012	200	4,144	0.23	0.75	0.05	1.03	2.26	31.76	77
78	中種子町	388	537	494	1,420	0.15	0.21	0.19	0.54	1.33	38.13	78
79	南種子町	581	1,637	248	2,466	0.18	0.49	0.07	0.74	1.77	24.93	79
81	屋久島町	691	932	71	1,694	0.20	0.28	0.02	0.50	1.83	58.59	81
82	大和村	23	412	656	1,090	0.01	0.14	0.23	0.38	2.45	92.98	82
83	宇検村	981	901	49	1,930	0.35	0.32	0.02	0.69	2.57	42.06	83
84	瀬戸内町	3,223	1,758	2	4,983	1.14	0.62	0.00	1.77	1.51	57.00	84
86	龍郷町	4,272	378	1,002	5,652	1.25	0.11	0.29	1.65	0.81	33.71	86
88	喜界町	1,298	1,168	15	2,481	0.42	0.38	0.00	0.80	3.60	40.46	88
89	徳之島町	0	4,066	286	4,351	0.00	1.67	0.12	1.79	2.07	61.94	89
90	天城町	384	728	302	1,414	0.13	0.25	0.11	0.49	1.85	46.35	90
91	伊仙町	1,446	452	24	1,923	0.55	0.17	0.01	0.72	1.61	45.33	91
92	和泊町	696	940	14	1,651	0.33	0.44	0.01	0.78	2.29	28.27	92
93	知名町	181	841	165	1,188	0.08	0.36	0.07	0.51	1.25	55.03	93
94	与論町	443	270	364	1,077	0.21	0.13	0.18	0.52	2.11	45.99	94
95	三島村	200	867	0	1,067	0.06	0.25	0.00	0.31	1.93	17.24	95
96	十島村	0	438	0	438	0.00	0.18	0.00	0.18	3.42	30.77	96
301	医師	66	1,269	0	1,335	0.04	0.73	0.00	0.77	0.94	15.93	301
302	歯科医師	107	101	69	277	0.09	0.09	0.06	0.24	1.30	18.44	302

出典：国民健康保険事業の実施状況報告(様式2-1 診療報酬明細書点検調査実施状況報告書)

※ 被保険者1人当たり財政効果額は千円単位(千円未満を四捨五入)で計算している。そのため、計が一致しないことがある。

