
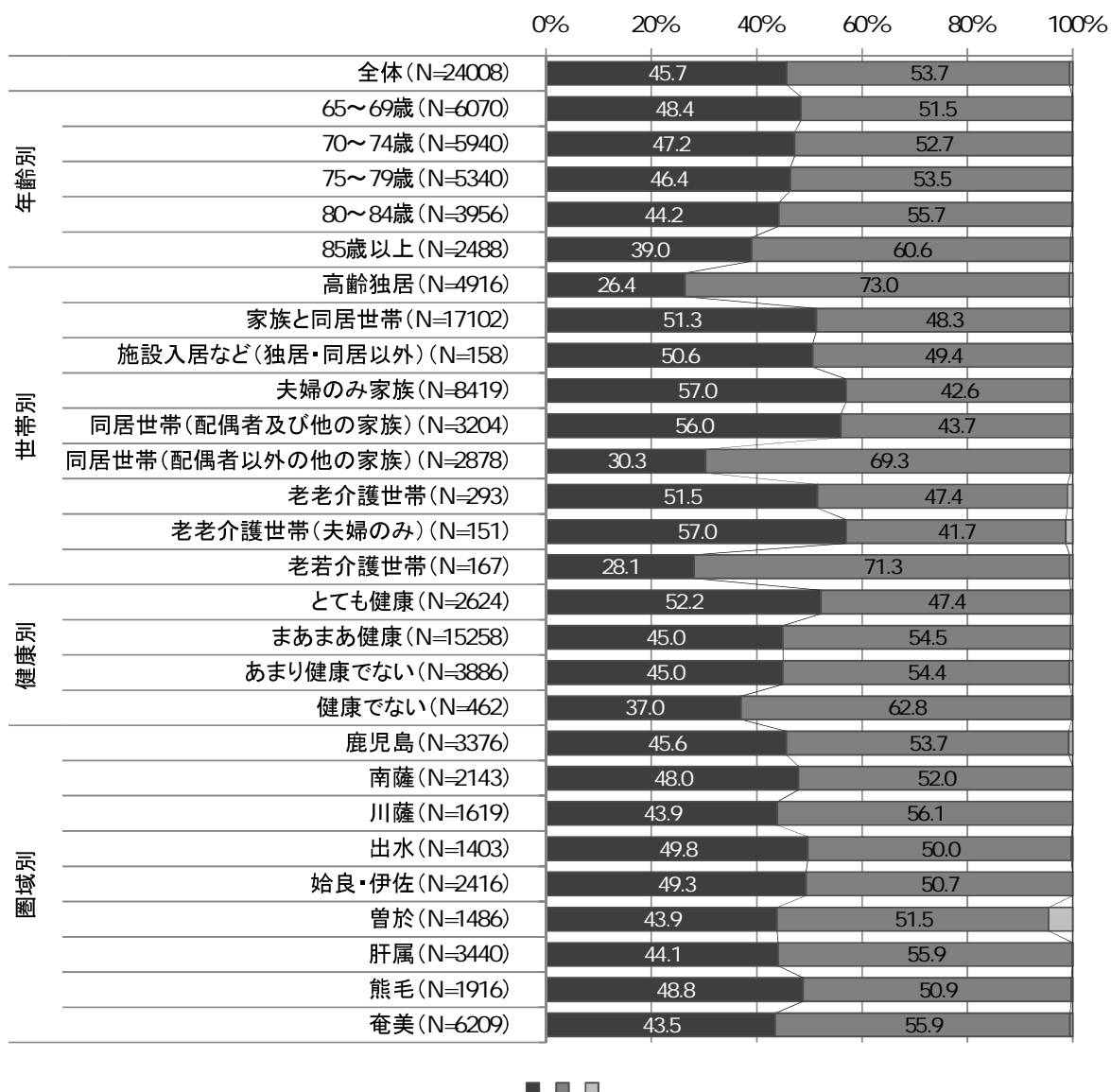




## 第2章 調査結果




## 1 性別



## 第2章 調査結果

上段:人数(人) 下段:割合(%)		サ ン プ ル 数	男 性	女 性	無 回 答
合計		24,008	10,977	12,894	137
		100.0	45.7	53.7	0.6
年 齢 別	65～69歳	6,070	2,937	3,128	5
		100.0	48.4	51.5	0.1
	70～74歳	5,940	2,804	3,131	5
		100.0	47.2	52.7	0.1
	75～79歳	5,340	2,476	2,858	6
		100.0	46.4	53.5	0.1
	80～84歳	3,956	1,749	2,202	5
		100.0	44.2	55.7	0.1
	85歳以上	2,488	971	1,507	10
		100.0	39.0	60.6	0.4
	高齢独居	4,916	1,297	3,587	32
		100.0	26.4	73.0	0.7
世 帯 別	同居世帯	17,102	8,778	8,252	72
		100.0	51.3	48.3	0.4
	施設入居など(独居・同居以外)	158	80	78	0
		100.0	50.6	49.4	0.0
	夫婦のみ世帯	8,419	4,799	3,583	37
		100.0	57.0	42.6	0.4
	同居世帯(配偶者及び他の家族)	3,204	1,793	1,399	12
		100.0	56.0	43.7	0.4
	同居世帯(配偶者以外の他の家族)	2,878	872	1,994	12
		100.0	30.3	69.3	0.4
	老老介護世帯	293	151	139	3
		100.0	51.5	47.4	1.0
	老老介護世帯(夫婦のみ)	151	86	63	2
		100.0	57.0	41.7	1.3
健 康 別	老若介護世帯	167	47	119	1
		100.0	28.1	71.3	0.6
	とても健康	2,624	1,369	1,244	11
		100.0	52.2	47.4	0.4
	まあまあ健康	15,258	6,862	8,323	73
		100.0	45.0	54.5	0.5
	あまり健康でない	3,886	1,748	2,113	25
		100.0	45.0	54.4	0.6
圏 域 別	健康でない	462	171	290	1
		100.0	37.0	62.8	0.2
	鹿児島	3,376	1,540	1,812	24
		100.0	45.6	53.7	0.7
	南薩	2,143	1,028	1,115	0
		100.0	48.0	52.0	0.0
	川薩	1,619	711	908	0
		100.0	43.9	56.1	0.0
	出水	1,403	698	701	4
		100.0	49.8	50.0	0.3
	姶良・伊佐	2,416	1,192	1,224	0
		100.0	49.3	50.7	0.0
	曽於	1,486	652	766	68
		100.0	43.9	51.5	4.6
	肝属	3,440	1,517	1,922	1
		100.0	44.1	55.9	0.0
	熊毛	1,916	935	975	6
		100.0	48.8	50.9	0.3
	奄美	6,209	2,704	3,471	34
		100.0	43.5	55.9	0.5

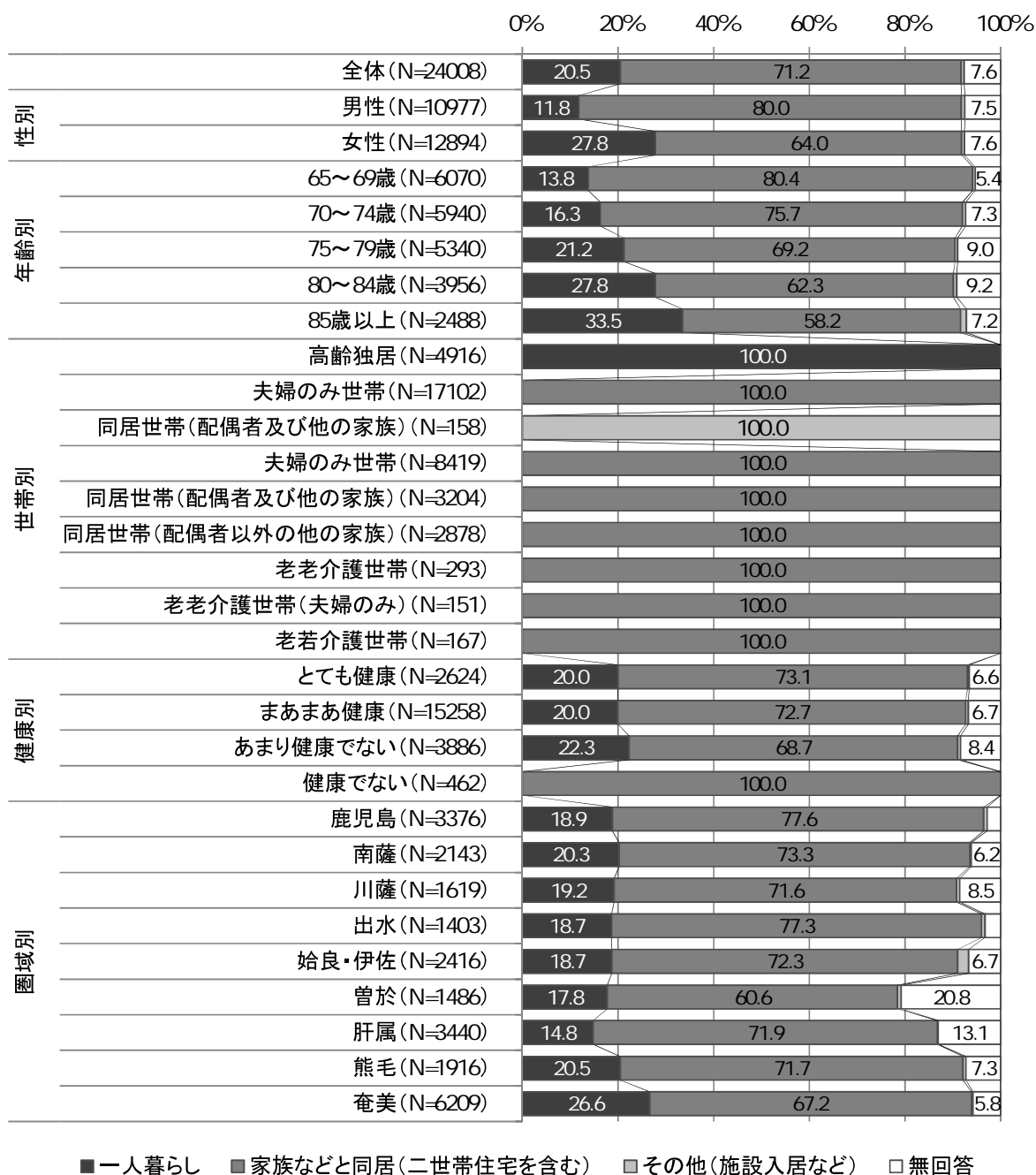
## 2 年齢



## 第2章 調査結果

上段:人数(人) 下段:割合(%)		サ ン プ ル 数	6 5 5 6 9 歳	7 0 5 7 4 歳	7 5 5 7 9 歳	8 0 5 8 4 歳	8 5 歳 以上	無 回 答
合計		24,008	6,070	5,940	5,340	3,956	2,488	214
		100.0	25.3	24.7	22.2	16.5	10.4	0.9
性 別	男性	10,977	2,937	2,804	2,476	1,749	971	40
		100.0	26.8	25.5	22.6	15.9	8.8	0.4
	女性	12,894	3,128	3,131	2,858	2,202	1,507	68
		100.0	24.3	24.3	22.2	17.1	11.7	0.5
世 帯 別	高齢独居	4,916	836	969	1,134	1,100	833	44
		100.0	17.0	19.7	23.1	22.4	16.9	0.9
	同居世帯	17,102	4,879	4,498	3,697	2,465	1,447	116
		100.0	28.5	26.3	21.6	14.4	8.5	0.7
	施設入居など(独居・同居以外)	158	30	40	29	28	30	1
		100.0	19.0	25.3	18.4	17.7	19.0	0.6
	夫婦のみ世帯	8,419	2,445	2,392	1,902	1,162	460	58
		100.0	29.0	28.4	22.6	13.8	5.5	0.7
	同居世帯(配偶者及び他の家族)	3,204	1,101	811	656	398	217	21
		100.0	34.4	25.3	20.5	12.4	6.8	0.7
	同居世帯(配偶者以外の他の家族)	2,878	608	580	546	527	600	17
		100.0	21.1	20.2	19.0	18.3	20.8	0.6
	老老介護世帯	293	30	59	69	65	68	2
		100.0	10.2	20.1	23.5	22.2	23.2	0.7
	老老介護世帯(夫婦のみ)	151	15	28	44	38	24	2
		100.0	9.9	18.5	29.1	25.2	15.9	1.3
	老若介護世帯	167	17	16	26	36	71	1
		100.0	10.2	9.6	15.6	21.6	42.5	0.6
健 康 別	とても健康	2,624	778	704	557	364	200	21
		100.0	29.6	26.8	21.2	13.9	7.6	0.8
	まあまあ健康	15,258	4,173	3,882	3,287	2,351	1,451	114
		100.0	27.3	25.4	21.5	15.4	9.5	0.7
	あまり健康でない	3,886	736	882	957	756	516	39
		100.0	18.9	22.7	24.6	19.5	13.3	1.0
圏 域 別	健康でない	462	95	103	73	85	105	1
		100.0	20.6	22.3	15.8	18.4	22.7	0.2
	鹿児島	3,376	971	929	724	464	260	28
		100.0	28.8	27.5	21.4	13.7	7.7	0.8
	南薩	2,143	619	576	458	325	164	1
		100.0	28.9	26.9	21.4	15.2	7.7	0.0
	川薩	1,619	405	393	342	303	175	1
		100.0	25.0	24.3	21.1	18.7	10.8	0.1
	出水	1,403	396	368	303	206	124	6
		100.0	28.2	26.2	21.6	14.7	8.8	0.4
	姶良・伊佐	2,416	708	544	525	430	206	3
		100.0	29.3	22.5	21.7	17.8	8.5	0.1
	曽於	1,486	391	396	363	219	46	71
		100.0	26.3	26.6	24.4	14.7	3.1	4.8
	肝属	3,440	749	772	824	642	449	4
		100.0	21.8	22.4	24.0	18.7	13.1	0.1
	熊毛	1,916	484	498	427	276	209	22
		100.0	25.3	26.0	22.3	14.4	10.9	1.1
	奄美	6,209	1,347	1,464	1,374	1,091	855	78
		100.0	21.7	23.6	22.1	17.6	13.8	1.3

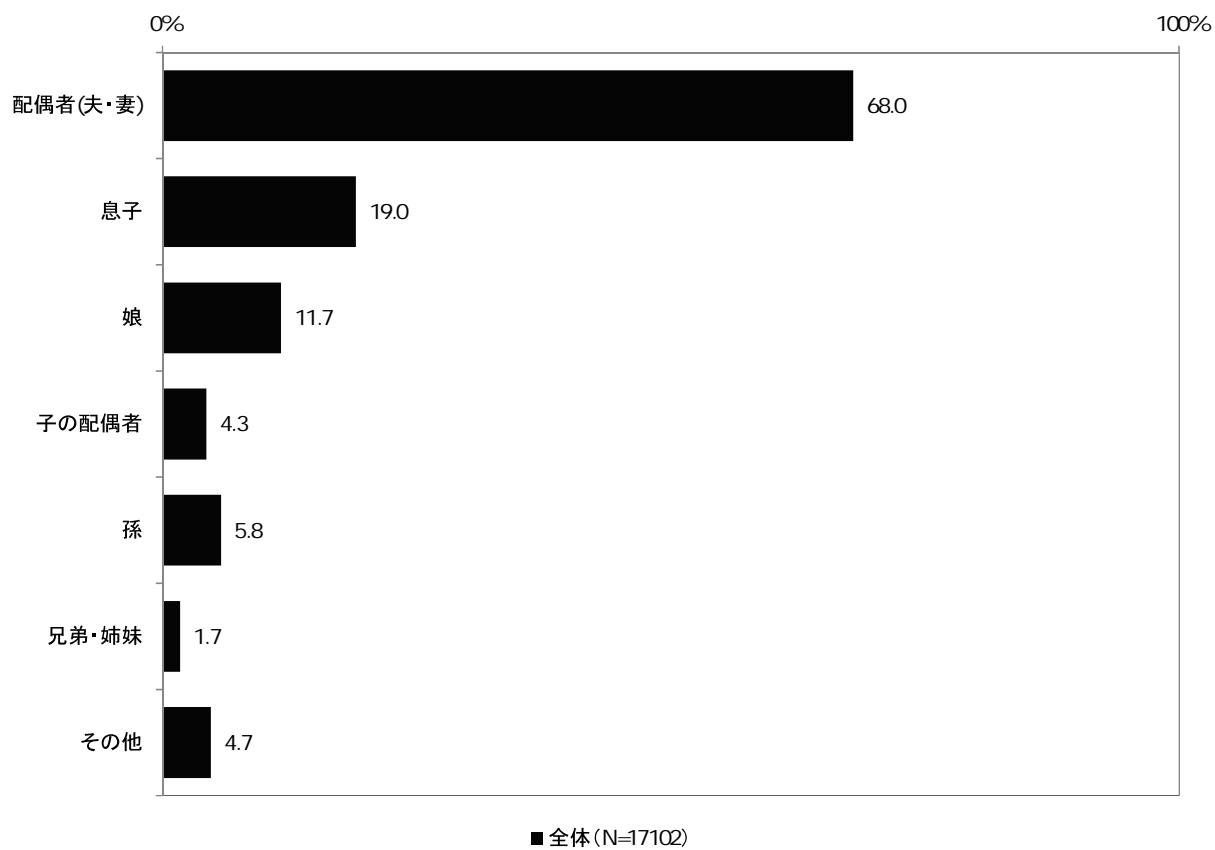
## 3 世帯類型



## 第2章 調査結果

上段:人数(人) 下段:割合(%)		サ ン プ ル 数	一 人 暮 ら し	家 族 な ど と 同 居 (二 世 帯 住 宅 を 含 む)	そ の 他 (施 設 入 居 な ど)	無 回 答
合計		24,008	4,916	17,102	158	1,832
		100.0	20.5	71.2	0.7	7.6
性 別	男性	10,977	1,297	8,778	80	822
		100.0	11.8	80.0	0.7	7.5
	女性	12,894	3,587	8,252	78	977
		100.0	27.8	64.0	0.6	7.6
年 齢 別	65～69歳	6,070	836	4,879	30	325
		100.0	13.8	80.4	0.5	5.4
	70～74歳	5,940	969	4,498	40	433
		100.0	16.3	75.7	0.7	7.3
	75～79歳	5,340	1,134	3,697	29	480
		100.0	21.2	69.2	0.5	9.0
	80～84歳	3,956	1,100	2,465	28	363
		100.0	27.8	62.3	0.7	9.2
	85歳以上	2,488	833	1,447	30	178
		100.0	33.5	58.2	1.2	7.2
世 帯 別	高齢独居	4,916	4,916	0	0	0
		100.0	100.0	0.0	0.0	0.0
	同居世帯	17,102	0	17,102	0	0
		100.0	0.0	100.0	0.0	0.0
	施設入居など(独居・同居以外)	158	0	0	158	0
		100.0	0.0	0.0	100.0	0.0
	夫婦のみ世帯	8,419	0	8,419	0	0
		100.0	0.0	100.0	0.0	0.0
	同居世帯(配偶者及び他の家族)	3,204	0	3,204	0	0
		100.0	0.0	100.0	0.0	0.0
	同居世帯(配偶者以外の他の家族)	2,878	0	2,878	0	0
		100.0	0.0	100.0	0.0	0.0
	老老介護世帯	293	0	293	0	0
		100.0	0.0	100.0	0.0	0.0
	老老介護世帯(夫婦のみ)	151	0	151	0	0
		100.0	0.0	100.0	0.0	0.0
	老若介護世帯	167	0	167	0	0
		100.0	0.0	100.0	0.0	0.0
健 康 別	とても健康	2,624	526	1,917	8	173
		100.0	20.0	73.1	0.3	6.6
	まあまあ健康	15,258	3,047	11,095	88	1,028
		100.0	20.0	72.7	0.6	6.7
	あまり健康でない	3,886	868	2,669	24	325
		100.0	22.3	68.7	0.6	8.4
	健康でない	462	0	462	0	0
		100.0	0.0	100.0	0.0	0.0
圏 域 別	鹿児島	3,376	637	2,620	23	96
		100.0	18.9	77.6	0.7	2.8
	南薩	2,143	434	1,570	7	132
		100.0	20.3	73.3	0.3	6.2
	川薩	1,619	311	1,159	11	138
		100.0	19.2	71.6	0.7	8.5
	出水	1,403	262	1,085	10	46
		100.0	18.7	77.3	0.7	3.3
	姶良・伊佐	2,416	452	1,746	56	162
		100.0	18.7	72.3	2.3	6.7
	曽於	1,486	264	901	12	309
		100.0	17.8	60.6	0.8	20.8
	肝属	3,440	510	2,475	6	449
		100.0	14.8	71.9	0.2	13.1
	熊毛	1,916	392	1,373	12	139
		100.0	20.5	71.7	0.6	7.3
	奄美	6,209	1,654	4,173	21	361
		100.0	26.6	67.2	0.3	5.8

#### 4 同居している人【家族などと同居している方のみ】（複数回答）

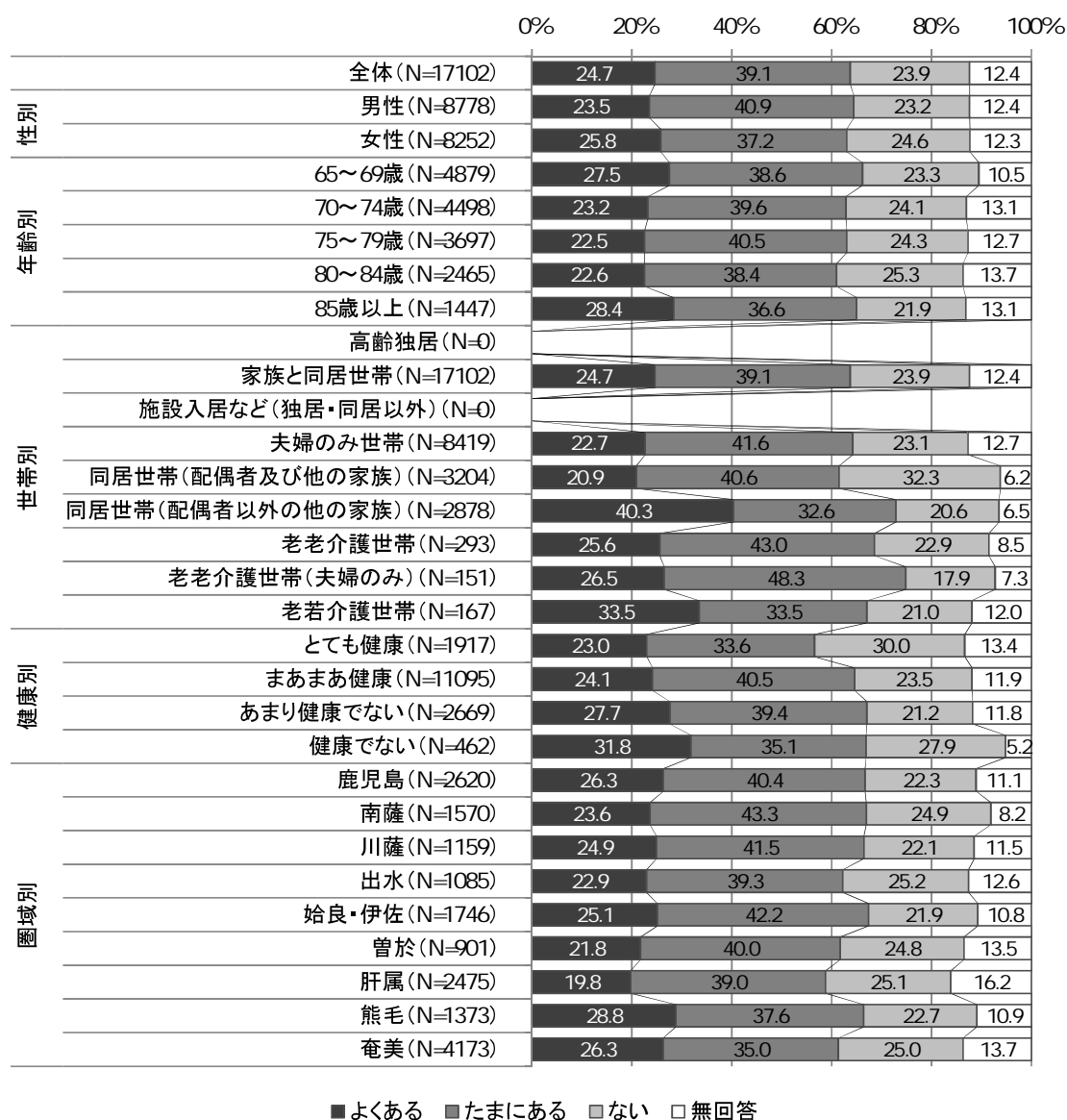




## 第2章 調査結果

上段:人数(人) 下段:割合(%)		サ ン プ ル 数	配 偶 者 (夫・妻)	息 子	娘	子 の 配 偶 者	孫	兄 弟・ 姉 妹	そ の 他
合 計		17,102	11,623	3,253	1,996	738	985	293	811
		—	68.0	19.0	11.7	4.3	5.8	1.7	4.7
性 別	男性	8,778	6,592	1,403	888	288	414	125	397
		—	75.1	16.0	10.1	3.3	4.7	1.4	4.5
	女性	8,252	4,982	1,837	1,102	449	566	168	409
		—	60.4	22.3	13.4	5.4	6.9	2.0	5.0
年 齢 別	65～69歳	4,879	3,546	824	556	145	256	116	349
		—	72.7	16.9	11.4	3.0	5.2	2.4	7.2
	70～74歳	4,498	3,203	710	467	142	256	81	174
		—	71.2	15.8	10.4	3.2	5.7	1.8	3.9
	75～79歳	3,697	2,558	659	401	123	197	51	128
		—	69.2	17.8	10.8	3.3	5.3	1.4	3.5
	80～84歳	2,465	1,560	536	302	143	145	30	87
		—	63.3	21.7	12.3	5.8	5.9	1.2	3.5
	85歳以上	1,447	677	503	260	182	125	15	66
		—	46.8	34.8	18.0	12.6	8.6	1.0	4.6
世 帯 別	高齢独居	0	0	0	0	0	0	0	0
		—	0.0	0.0	0.0	0.0	0.0	0.0	0.0
	同居世帯	17,102	11,623	3,253	1,996	738	985	293	811
		—	68.0	19.0	11.7	4.3	5.8	1.7	4.7
	施設入居など(独居・同居以外)	0	0	0	0	0	0	0	0
		—	0.0	0.0	0.0	0.0	0.0	0.0	0.0
	夫婦のみ世帯	8,419	8,419	0	0	0	0	0	0
		—	100.0	0.0	0.0	0.0	0.0	0.0	0.0
	同居世帯(配偶者及び他の家族)	3,204	3,204	1,603	1,166	340	516	63	638
		—	100.0	50.0	36.4	10.6	16.1	2.0	19.9
	同居世帯(配偶者以外の他の家族)	2,878	0	1,650	830	398	469	230	173
		—	0.0	57.3	28.8	13.8	16.3	8.0	6.0
	老老介護世帯	293	204	55	34	20	24	7	7
		—	69.6	18.8	11.6	6.8	8.2	2.4	2.4
	老老介護世帯(夫婦のみ)	151	151	0	0	0	0	0	0
		—	100.0	0.0	0.0	0.0	0.0	0.0	0.0
健 康 別	老若介護世帯	167	56	71	51	35	22	6	7
		—	33.5	42.5	30.5	21.0	13.2	3.6	4.2
	とても健康	1,917	1,353	370	215	79	126	34	87
		—	70.6	19.3	11.2	4.1	6.6	1.8	4.5
	まあまあ健康	11,095	7,575	2,028	1,286	462	618	190	531
		—	68.3	18.3	11.6	4.2	5.6	1.7	4.8
	あまり健康でない	2,669	1,804	557	330	129	161	36	132
		—	67.6	20.9	12.4	4.8	6.0	1.3	4.9
圏 域 別	健康でない	462	562	184	101	44	54	25	42
		—	121.6	39.8	21.9	9.5	11.7	5.4	9.1
	鹿児島	2,620	2,055	505	430	120	194	41	66
		—	78.4	19.3	16.4	4.6	7.4	1.6	2.5
	南薩	1,570	703	236	138	91	43	41	154
		—	44.8	15.0	8.8	5.8	2.7	2.6	9.8
	川薩	1,159	423	195	79	75	50	21	188
		—	36.5	16.8	6.8	6.5	4.3	1.8	16.2
	出水	1,085	881	234	137	61	85	15	30
		—	81.2	21.6	12.6	5.6	7.8	1.4	2.8
	姶良・伊佐	1,746	1,380	292	209	82	102	22	36
		—	79.0	16.7	12.0	4.7	5.8	1.3	2.1
	曽於	901	504	148	105	19	42	10	59
		—	55.9	16.4	11.7	2.1	4.7	1.1	6.5
	肝属	2,475	1,515	419	255	82	113	42	134
		—	61.2	16.9	10.3	3.3	4.6	1.7	5.4
	熊毛	1,373	1,069	244	145	42	69	21	30
		—	77.9	17.8	10.6	3.1	5.0	1.5	2.2
	奄美	4,173	3,093	980	498	166	287	80	114
		—	74.1	23.5	11.9	4.0	6.9	1.9	2.7


## 5 日中、一人になることの有無【家族などと同居している方のみ】



## 第2章 調査結果

上段：人数(人) 下段：割合(%)		サン プル 数	よく ある	たま にある	ない	無 回 答
合計		17,102	4,216	6,685	4,082	2,119
		100.0	24.7	39.1	23.9	12.4
性別	男性	8,778	2,065	3,589	2,036	1,088
		100.0	23.5	40.9	23.2	12.4
	女性	8,252	2,133	3,068	2,034	1,017
		100.0	25.8	37.2	24.6	12.3
年齢別	65～69歳	4,879	1,343	1,885	1,137	514
		100.0	27.5	38.6	23.3	10.5
	70～74歳	4,498	1,045	1,781	1,085	587
		100.0	23.2	39.6	24.1	13.1
	75～79歳	3,697	833	1,497	897	470
		100.0	22.5	40.5	24.3	12.7
	80～84歳	2,465	556	947	624	338
		100.0	22.6	38.4	25.3	13.7
	85歳以上	1,447	411	529	317	190
		100.0	28.4	36.6	21.9	13.1
世帯別	高齢独居	0	0	0	0	0
		0.0	0.0	0.0	0.0	0.0
	同居世帯	17,102	4,216	6,685	4,082	2,119
		100.0	24.7	39.1	23.9	12.4
	施設入居など(独居・同居以外)	0	0	0	0	0
		0.0	0.0	0.0	0.0	0.0
	夫婦のみ世帯	8,419	1,909	3,499	1,942	1,069
		100.0	22.7	41.6	23.1	12.7
	同居世帯(配偶者及び他の家族)	3,204	670	1,301	1,034	199
		100.0	20.9	40.6	32.3	6.2
	同居世帯(配偶者以外の他の家族)	2,878	1,161	937	593	187
		100.0	40.3	32.6	20.6	6.5
	老老介護世帯	293	75	126	67	25
		100.0	25.6	43.0	22.9	8.5
	老老介護世帯(夫婦のみ)	151	40	73	27	11
		100.0	26.5	48.3	17.9	7.3
健康別	とても健康	1,917	441	644	576	256
		100.0	23.0	33.6	30.0	13.4
	まあまあ健康	11,095	2,677	4,490	2,609	1,319
		100.0	24.1	40.5	23.5	11.9
	あまり健康でない	2,669	738	1,051	565	315
		100.0	27.7	39.4	21.2	11.8
	健康でない	462	147	162	129	24
		100.0	31.8	35.1	27.9	5.2
圏域別	鹿児島	2,620	689	1,058	583	290
		100.0	26.3	40.4	22.3	11.1
	南薩	1,570	371	680	391	128
		100.0	23.6	43.3	24.9	8.2
	川薩	1,159	289	481	256	133
		100.0	24.9	41.5	22.1	11.5
	出水	1,085	249	426	273	137
		100.0	22.9	39.3	25.2	12.6
	姶良・伊佐	1,746	439	737	382	188
		100.0	25.1	42.2	21.9	10.8
	曾於	901	196	360	223	122
		100.0	21.8	40.0	24.8	13.5
	肝属	2,475	490	965	620	400
		100.0	19.8	39.0	25.1	16.2
	熊毛	1,373	396	516	311	150
		100.0	28.8	37.6	22.7	10.9
	奄美	4,173	1,097	1,462	1,043	571
		100.0	26.3	35.0	25.0	13.7

## 6 介護・介助の必要性



■ 介護・介助は必要ない

■ 何らかの介護・介助は必要だが、現在は受けていない

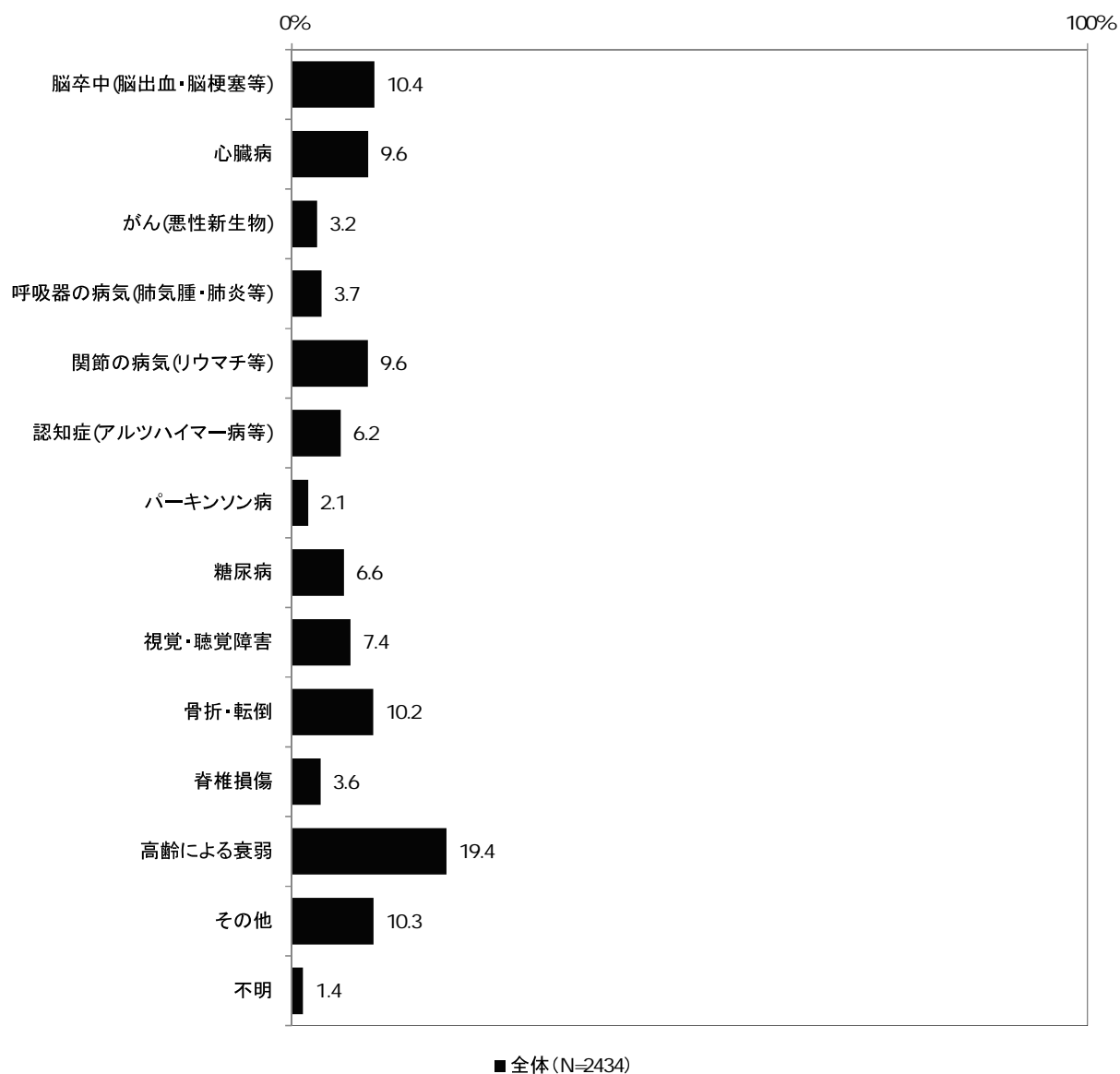
■ 現在、何らかの介護を受けている(介護認定を受けずに家族などの介護を受けている場合を含む)

□ 無回答

## 第2章 調査結果

上段:人数(人) 下段:割合(%)		サ ン プ ル 数	介 護 ・ 介 助 は 必 要 な い	が 何 ら か の 介 護 ・ 介 助 は 必 要 だ	合 族 い る な ら ば 介 護 を 受 け て い る 場 合 を 含 む	無 回 答
合計		24,008	18,117	1,662	772	3,457
		100.0	75.5	6.9	3.2	14.4
性 別	男性	10,977	8,554	689	304	1,430
		100.0	77.9	6.3	2.8	13.0
	女性	12,894	9,483	964	464	1,983
		100.0	73.5	7.5	3.6	15.4
年 齢 別	65～69歳	6,070	5,100	160	74	736
		100.0	84.0	2.6	1.2	12.1
	70～74歳	5,940	4,732	298	107	803
		100.0	79.7	5.0	1.8	13.5
	75～79歳	5,340	3,993	381	152	814
		100.0	74.8	7.1	2.8	15.2
	80～84歳	3,956	2,702	414	175	665
		100.0	68.3	10.5	4.4	16.8
	85歳以上	2,488	1,458	396	260	374
		100.0	58.6	15.9	10.5	15.0
世 帯 別	高齢独居	4,916	3,604	434	155	723
		100.0	73.3	8.8	3.2	14.7
	同居世帯	17,102	13,569	1,073	531	1,929
		100.0	79.3	6.3	3.1	11.3
	施設入居など(独居・同居以外)	158	80	15	50	13
		100.0	50.6	9.5	31.6	8.2
	夫婦のみ世帯	8,419	6,870	469	196	884
		100.0	81.6	5.6	2.3	10.5
	同居世帯(配偶者及び他の家族)	3,204	2,605	181	99	319
		100.0	81.3	5.6	3.1	10.0
	同居世帯(配偶者以外の他の家族)	2,878	2,112	269	166	331
		100.0	73.4	9.3	5.8	11.5
	老老介護世帯	293	0	0	293	0
		100.0	0.0	0.0	100.0	0.0
健 康 別	とても健康	151	0	0	151	0
		100.0	0.0	0.0	100.0	0.0
	老老介護世帯(夫婦のみ)	167	0	0	167	0
		100.0	0.0	0.0	100.0	0.0
	老若介護世帯	2,624	2,196	75	23	330
		100.0	83.7	2.9	0.9	12.6
	まあまあ健康	15,258	12,188	762	293	2,015
		100.0	79.9	5.0	1.9	13.2
	あまり健康でない	3,886	2,627	466	225	568
		100.0	67.6	12.0	5.8	14.6
	健康でない	462	372	21	29	40
		100.0	80.5	4.5	6.3	8.7
圏 域 別	鹿児島	3,376	2,549	182	93	552
		100.0	75.5	5.4	2.8	16.4
	南薩	2,143	1,761	106	31	245
		100.0	82.2	4.9	1.4	11.4
	川薩	1,619	1,215	106	41	257
		100.0	75.0	6.5	2.5	15.9
	出水	1,403	1,083	64	50	206
		100.0	77.2	4.6	3.6	14.7
	姶良・伊佐	2,416	1,821	141	160	294
		100.0	75.4	5.8	6.6	12.2
	曾於	1,486	1,065	87	41	293
		100.0	71.7	5.9	2.8	19.7
	肝属	3,440	2,547	292	128	473
		100.0	74.0	8.5	3.7	13.8
	熊毛	1,916	1,471	142	36	267
		100.0	76.8	7.4	1.9	13.9
	奄美	6,209	4,605	542	192	870
		100.0	74.2	8.7	3.1	14.0


## 7 介護・介助が必要になった主な原因【介護・介助が必要な方のみ】 (複数回答)



## 第2章 調査結果

上段：人数(人) 下段：割合(%)		サンプル数	脳卒中 (脳出血・脳梗塞等)	心臓病	がん (悪性新生物)	呼吸器の病 気(肺炎・肺 炎等)	関節の病 気(リウマチ 等)	認知症 (アルツハイ マー病等)	パーキン ソン病	糖尿病	視覚・聴 覚障害	骨折・転 倒	脊椎損 傷	高齢に よる衰 弱	その他	不明
合計		2,434	253	234	78	91	233	150	50	160	180	249	88	473	250	35
性別	男性	—	10.4	9.6	3.2	3.7	9.6	6.2	2.1	6.6	7.4	10.2	3.6	19.4	10.3	1.4
		993	133	108	32	61	68	48	32	62	80	60	29	173	91	20
	女性	—	13.4	10.9	3.2	6.1	6.8	4.8	3.2	6.2	8.1	6.0	2.9	17.4	9.2	2.0
年齢別	65～69歳	1,428	117	122	44	28	161	101	17	96	97	186	59	296	159	15
		—	8.2	8.5	3.1	2.0	11.3	7.1	1.2	6.7	6.8	13.0	4.1	20.7	11.1	1.1
	70～74歳	234	36	24	13	8	21	4	4	19	13	13	8	20	28	5
		—	15.4	10.3	5.6	3.4	9.0	1.7	1.7	8.1	5.6	5.6	3.4	8.5	12.0	2.1
	75～79歳	405	56	29	14	9	35	17	15	39	30	35	13	26	55	8
		—	13.8	7.2	3.5	2.2	8.6	4.2	3.7	9.6	7.4	8.6	3.2	6.4	13.6	2.0
	80～84歳	533	64	48	23	15	50	28	14	39	32	44	23	66	62	6
		—	12.0	9.0	4.3	2.8	9.4	5.3	2.6	7.3	6.0	8.3	4.3	12.4	11.6	1.1
	85歳以上	589	55	65	18	31	60	31	13	34	39	64	23	111	49	10
		—	9.3	11.0	3.1	5.3	10.2	5.3	2.2	5.8	6.6	10.9	3.9	18.8	8.3	1.7
	高齢独居	656	40	65	9	27	63	69	3	25	62	91	20	246	54	6
		—	6.1	9.9	1.4	4.1	9.6	10.5	0.5	3.8	9.5	13.9	3.0	37.5	8.2	0.9
世帯別	同居世帯	589	30	38	14	15	50	34	5	33	44	72	18	120	65	10
		—	5.1	6.5	2.4	2.5	8.5	5.8	0.8	5.6	7.5	12.2	3.1	20.4	11.0	1.7
	施設入居など(独居・同居以外)	1,604	192	176	56	70	161	92	37	110	129	158	59	322	156	22
		—	12.0	11.0	3.5	4.4	10.0	5.7	2.3	6.9	8.0	9.9	3.7	20.1	9.7	1.4
	夫婦のみ世帯	65	9	3	2	2	7	18	3	2	3	5	1	10	14	2
		—	13.8	4.6	3.1	3.1	10.8	27.7	4.6	3.1	4.6	7.7	1.5	15.4	21.5	3.1
	同居世帯(配偶者及び他の家族)	665	84	68	27	32	64	29	18	48	44	68	24	94	64	5
		—	12.6	10.2	4.1	4.8	9.6	4.4	2.7	7.2	6.6	10.2	3.6	14.1	9.6	0.8
	同居世帯(配偶者以外の他の家族)	280	39	43	11	15	33	22	10	29	27	27	10	56	28	6
		—	13.9	15.4	3.9	5.4	11.8	7.9	3.6	10.4	9.6	9.6	3.6	20.0	10.0	2.1
	老老介護世帯	435	43	39	10	12	45	27	3	17	43	47	14	139	39	9
		—	9.9	9.0	2.3	2.8	10.3	6.2	0.7	3.9	9.9	10.8	3.2	32.0	9.0	2.1
	老老介護世帯(夫婦のみ)	293	63	33	14	12	34	35	12	23	39	40	14	75	49	3
		—	21.5	11.3	4.8	4.1	11.6	11.9	4.1	7.8	13.3	13.7	4.8	25.6	16.7	1.0
	老若介護世帯	151	41	13	6	7	21	17	5	14	17	23	7	24	27	1
		—	27.2	8.6	4.0	4.6	13.9	11.3	3.3	9.3	11.3	15.2	4.6	15.9	17.9	0.7
健康別	とても健康	167	27	19	4	8	16	19	3	11	19	20	8	54	17	1
		—	16.2	11.4	2.4	4.8	9.6	11.4	1.8	6.6	11.4	12.0	4.8	32.3	10.2	0.6
	まあまあ健康	98	8	2	2	2	5	4	3	5	7	3	1	16	7	0
		—	8.2	2.0	2.0	2.0	5.1	4.1	3.1	5.1	7.1	3.1	1.0	16.3	7.1	0.0
	あまり健康でない	1,055	84	68	16	24	69	71	14	52	63	101	27	198	85	17
圏域別	鹿児島	—	8.0	6.4	1.5	2.3	6.5	6.7	1.3	4.9	6.0	9.6	2.6	18.8	8.1	1.6
		691	81	74	19	18	87	40	13	53	67	88	28	147	72	8
	南薩	—	11.7	10.7	2.7	2.6	12.6	5.8	1.9	7.7	9.7	12.7	4.1	21.3	10.4	1.2
		50	66	79	35	39	66	27	18	40	35	48	28	96	75	8
	川薩	—	132.0	158.0	70.0	78.0	132.0	54.0	36.0	80.0	70.0	96.0	56.0	192.0	150.0	16.0
		275	23	30	10	13	20	12	7	15	19	35	12	45	37	1
	出水	—	8.4	10.9	3.6	4.7	7.3	4.4	2.5	5.5	6.9	12.7	4.4	16.4	13.5	0.4
		137	18	14	3	6	15	5	4	6	12	12	5	20	13	1
	始良・伊佐	—	13.1	10.2	2.2	4.4	10.9	3.6	2.9	4.4	8.8	8.8	3.6	14.6	9.5	0.7
		147	13	7	6	4	12	7	0	10	11	15	3	35	9	3
	曾於	—	8.8	4.8	4.1	2.7	8.2	4.8	0.0	6.8	7.5	10.2	2.0	23.8	6.1	2.0
		114	12	17	7	5	13	9	1	4	10	12	5	21	6	1
	肝属	—	10.5	14.9	6.1	4.4	11.4	7.9	0.9	3.5	8.8	10.5	4.4	18.4	5.3	0.9
		301	43	26	9	14	32	38	7	24	23	35	15	53	35	5
	熊毛	—	14.3	8.6	3.0	4.7	10.6	12.6	2.3	8.0	7.6	11.6	5.0	17.6	11.6	1.7
		128	13	14	5	4	15	8	6	11	7	17	5	17	8	1
	奄美	—	10.2	10.9	3.9	3.1	11.7	6.3	4.7	8.6	5.5	13.3	3.9	13.3	6.3	0.8
		420	40	46	12	20	53	34	9	37	36	39	15	101	39	8

## 8 主に誰の介護・介助を受けているか【介護・介助を受けている方のみ】






## 第2章 調査結果

上段：人数(人) 下段：割合(%)		サ ン プ ル 数	配 偶 者 (夫・妻)	息 子	娘	子 の 配 偶 者	孫	兄 弟 ・ 姉 妹	介 護 サ ー ビ ス の ヘルパー	そ の 他	無 回 答
合計		772	251	94	116	37	2	22	66	61	123
		100.0	32.5	12.2	15.0	4.8	0.3	2.8	8.5	7.9	15.9
性 別	男性	304	152	26	19	15	0	6	20	23	43
		100.0	50.0	8.6	6.3	4.9	0.0	2.0	6.6	7.6	14.1
女性		464	97	67	97	22	2	16	46	38	79
		100.0	20.9	14.4	20.9	4.7	0.4	3.4	9.9	8.2	17.0
年 齢 別	65～69歳	74	30	2	5	3	0	7	2	13	12
		100.0	40.5	2.7	6.8	4.1	0.0	9.5	2.7	17.6	16.2
	70～74歳	107	61	3	7	2	0	4	8	9	13
		100.0	57.0	2.8	6.5	1.9	0.0	3.7	7.5	8.4	12.1
	75～79歳	152	65	14	14	5	0	3	11	9	31
		100.0	42.8	9.2	9.2	3.3	0.0	2.0	7.2	5.9	20.4
	80～84歳	175	62	18	32	7	0	5	14	10	27
		100.0	35.4	10.3	18.3	4.0	0.0	2.9	8.0	5.7	15.4
	85歳以上	260	31	56	57	20	2	3	31	20	40
		100.0	11.9	21.5	21.9	7.7	0.8	1.2	11.9	7.7	15.4
世 帯 別	高齢独居	155	1	30	35	8	1	8	37	14	21
		100.0	0.6	19.4	22.6	5.2	0.6	5.2	23.9	9.0	13.5
	同居世帯	531	231	59	76	29	1	13	19	21	82
		100.0	43.5	11.1	14.3	5.5	0.2	2.4	3.6	4.0	15.4
	施設入居など(独居・同居以外)	50	1	1	3	0	0	0	10	26	9
		100.0	2.0	2.0	6.0	0.0	0.0	0.0	20.0	52.0	18.0
	夫婦のみ世帯	196	145	12	8	0	0	1	4	4	22
		100.0	74.0	6.1	4.1	0.0	0.0	0.5	2.0	2.0	11.2
	同居世帯(配偶者及び他の家族)	99	48	8	15	7	0	0	2	2	17
		100.0	48.5	8.1	15.2	7.1	0.0	0.0	2.0	2.0	17.2
	同居世帯(配偶者以外の他の家族)	166	9	36	51	18	1	11	7	6	27
		100.0	5.4	21.7	30.7	10.8	0.6	6.6	4.2	3.6	16.3
	老老介護世帯	293	200	14	19	8	0	10	7	12	23
		100.0	68.3	4.8	6.5	2.7	0.0	3.4	2.4	4.1	7.8
	老老介護世帯(夫婦のみ)	151	130	5	3	0	0	1	1	3	8
		100.0	86.1	3.3	2.0	0.0	0.0	0.7	0.7	2.0	5.3
健 康 別	老若介護世帯	167	23	44	51	18	1	3	6	6	15
		100.0	13.8	26.3	30.5	10.8	0.6	1.8	3.6	3.6	9.0
	とても健康	23	10	1	4	1	0	0	2	1	4
		100.0	43.5	4.3	17.4	4.3	0.0	0.0	8.7	4.3	17.4
健康別	まあまあ健康	293	78	44	42	16	0	7	29	23	54
		100.0	26.6	15.0	14.3	5.5	0.0	2.4	9.9	7.8	18.4
	あまり健康でない	225	79	23	33	14	1	8	18	11	38
		100.0	35.1	10.2	14.7	6.2	0.4	3.6	8.0	4.9	16.9
圏 域 別	健康でない	29	2	3	6	11	0	0	1	0	6
		100.0	6.9	10.3	20.7	37.9	0.0	0.0	3.4	0.0	20.7
	鹿児島	93	38	14	13	3	0	2	4	8	11
		100.0	40.9	15.1	14.0	3.2	0.0	2.2	4.3	8.6	11.8
	南薩	31	15	1	5	0	0	1	1	4	4
		100.0	48.4	3.2	16.1	0.0	0.0	3.2	3.2	12.9	12.9
	川薩	41	13	3	5	2	0	4	4	4	6
		100.0	31.7	7.3	12.2	4.9	0.0	9.8	9.8	9.8	14.6
	出水	50	13	6	8	5	0	0	5	3	10
		100.0	26.0	12.0	16.0	10.0	0.0	0.0	10.0	6.0	20.0
	姶良・伊佐	160	41	17	22	5	1	2	27	22	23
		100.0	25.6	10.6	13.8	3.1	0.6	1.3	16.9	13.8	14.4
	曽於	41	17	3	3	2	0	2	2	2	10
		100.0	41.5	7.3	7.3	4.9	0.0	4.9	4.9	4.9	24.4
	肝属	128	50	15	19	5	1	3	9	10	16
		100.0	39.1	11.7	14.8	3.9	0.8	2.3	7.0	7.8	12.5
	熊毛	36	8	4	9	2	0	0	4	0	9
		100.0	22.2	11.1	25.0	5.6	0.0	0.0	11.1	0.0	25.0
	奄美	192	56	31	32	13	0	8	10	8	34
		100.0	29.2	16.1	16.7	6.8	0.0	4.2	5.2	4.2	17.7

## 9 介護・介助をしている人の年齢【介護・介助を受けている方のみ】



## 第2章 調査結果

上段:人数(人) 下段:割合(%)		サ ン プ ル 数	6 5 歳 未 満	6 5 ～ 7 4 歳	7 5 ～ 8 4 歳	8 5 歳 以 上	無 回 答
合計		772	266	140	169	70	127
		100.0	34.5	18.1	21.9	9.1	16.5
性 別	男性	304	74	71	80	29	50
		100.0	24.3	23.4	26.3	9.5	16.4
	女性	464	191	68	87	41	77
		100.0	41.2	14.7	18.8	8.8	16.6
年 齢 別	65～69歳	74	24	25	4	7	14
		100.0	32.4	33.8	5.4	9.5	18.9
	70～74歳	107	25	45	22	2	13
		100.0	23.4	42.1	20.6	1.9	12.1
	75～79歳	152	44	24	62	1	21
		100.0	28.9	15.8	40.8	0.7	13.8
	80～84歳	175	60	11	60	9	35
		100.0	34.3	6.3	34.3	5.1	20.0
	85歳以上	260	111	34	20	51	44
		100.0	42.7	13.1	7.7	19.6	16.9
世 帯 別	高齢独居	155	69	20	16	18	32
		100.0	44.5	12.9	10.3	11.6	20.6
	同居世帯	531	167	109	137	47	71
		100.0	31.5	20.5	25.8	8.9	13.4
	施設入居など(独居・同居以外)	50	25	1	3	3	18
		100.0	50.0	2.0	6.0	6.0	36.0
	夫婦のみ世帯	196	23	50	78	23	22
		100.0	11.7	25.5	39.8	11.7	11.2
	同居世帯(配偶者及び他の家族)	99	33	19	28	6	13
		100.0	33.3	19.2	28.3	6.1	13.1
	同居世帯(配偶者以外の他の家族)	166	93	29	13	12	19
		100.0	56.0	17.5	7.8	7.2	11.4
	老老介護世帯	293	0	109	137	47	0
		100.0	0.0	37.2	46.8	16.0	0.0
健 康 別	老老介護世帯(夫婦のみ)	151	0	50	78	23	0
		100.0	0.0	33.1	51.7	15.2	0.0
	老若介護世帯	167	167	0	0	0	0
		100.0	100.0	0.0	0.0	0.0	0.0
	とても健康	23	6	5	5	4	3
		100.0	26.1	21.7	21.7	17.4	13.0
	まあまあ健康	293	104	47	50	35	57
		100.0	35.5	16.0	17.1	11.9	19.5
圏 域 別	あまり健康でない	225	71	43	53	17	41
		100.0	31.6	19.1	23.6	7.6	18.2
	健康でない	29	17	4	2	2	4
		100.0	58.6	13.8	6.9	6.9	13.8
	鹿児島	93	29	23	19	9	13
		100.0	31.2	24.7	20.4	9.7	14.0
	南薩	31	9	5	11	3	3
		100.0	29.0	16.1	35.5	9.7	9.7
	川薩	41	11	9	6	5	10
		100.0	26.8	22.0	14.6	12.2	24.4
	出水	50	16	7	12	6	9
		100.0	32.0	14.0	24.0	12.0	18.0
	始良・伊佐	160	57	25	29	18	31
		100.0	35.6	15.6	18.1	11.3	19.4
	曾於	41	10	10	12	3	6
		100.0	24.4	24.4	29.3	7.3	14.6
	肝属	128	50	24	31	9	14
		100.0	39.1	18.8	24.2	7.0	10.9
	熊毛	36	12	7	4	4	9
		100.0	33.3	19.4	11.1	11.1	25.0
	奄美	192	72	30	45	13	32
		100.0	37.5	15.6	23.4	6.8	16.7

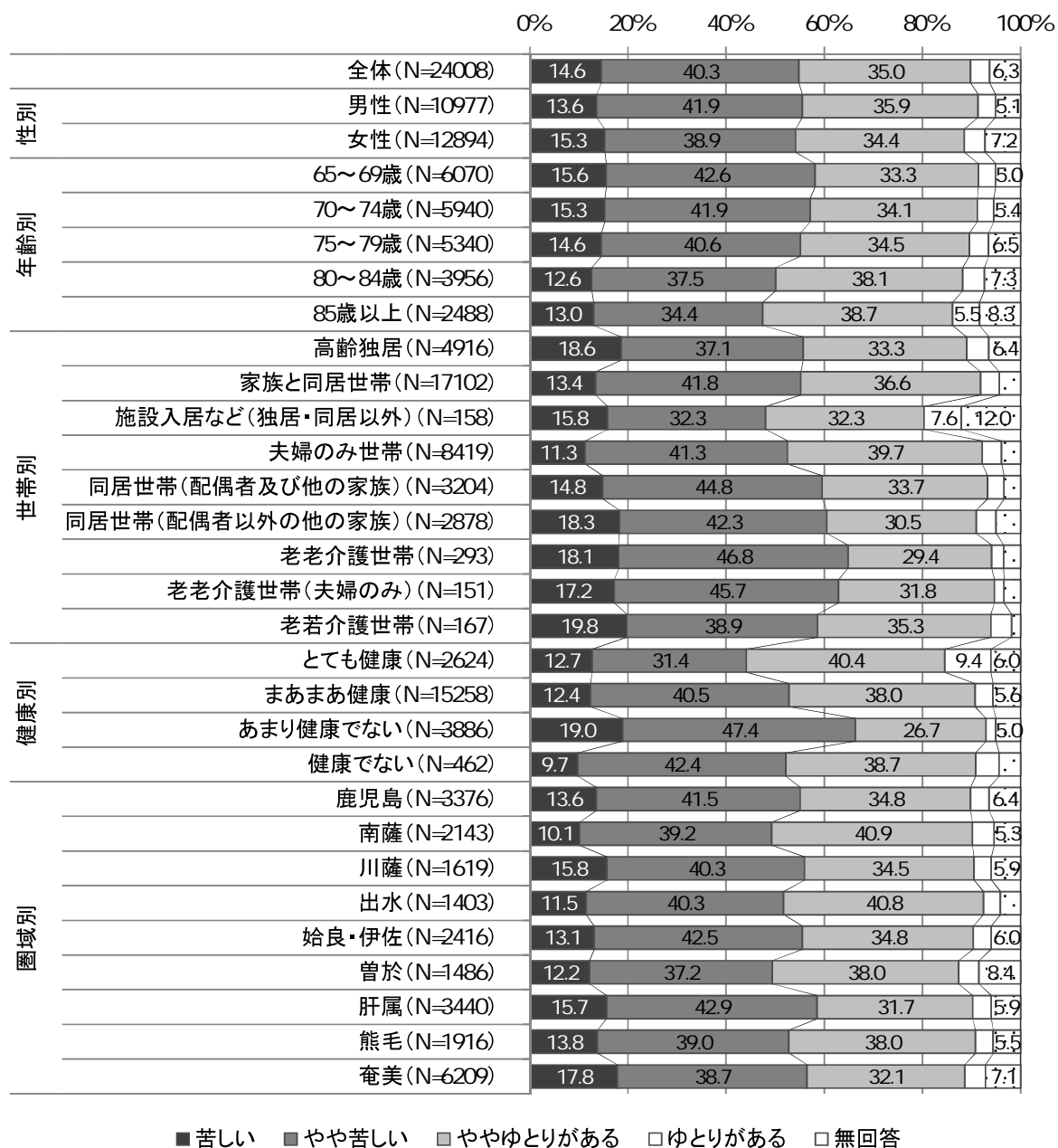
## 10 年金の種類



## 第2章 調査結果

上段:人数(人) 下段:割合(%)		サ ン プ ル 数	国 民 年 金	厚 生 年 金 ( 企 業 年 金 あ り )	厚 生 年 金 ( 企 業 年 金 な し )	共 済 年 金	無 年 金	そ の 他	無 回 答
合計		24,008	12,495	3,546	3,196	1,679	276	305	2,511
		100.0	52.0	14.8	13.3	7.0	1.1	1.3	10.5
性 別	男性	10,977	4,274	2,199	1,884	1,237	133	105	1,145
		100.0	38.9	20.0	17.2	11.3	1.2	1.0	10.4
	女性	12,894	8,143	1,330	1,301	438	139	198	1,345
		100.0	63.2	10.3	10.1	3.4	1.1	1.5	10.4
年 齢 別	65～69歳	6,070	2,621	1,066	1,154	436	90	80	623
		100.0	43.2	17.6	19.0	7.2	1.5	1.3	10.3
	70～74歳	5,940	2,879	987	915	397	81	77	604
		100.0	48.5	16.6	15.4	6.7	1.4	1.3	10.2
	75～79歳	5,340	2,913	777	586	349	63	64	588
		100.0	54.6	14.6	11.0	6.5	1.2	1.2	11.0
	80～84歳	3,956	2,366	477	353	271	28	49	412
		100.0	59.8	12.1	8.9	6.9	0.7	1.2	10.4
	85歳以上	2,488	1,596	212	172	217	11	32	248
		100.0	64.1	8.5	6.9	8.7	0.4	1.3	10.0
	高齢独居	4,916	2,871	667	569	280	101	133	295
		100.0	58.4	13.6	11.6	5.7	2.1	2.7	6.0
世 帯 別	同居世帯	17,102	8,552	2,624	2,454	1,356	158	152	1,806
		100.0	50.0	15.3	14.3	7.9	0.9	0.9	10.6
	施設入居など(独居・同居以外)	158	92	23	14	5	5	12	7
		100.0	58.2	14.6	8.9	3.2	3.2	7.6	4.4
	夫婦のみ世帯	8,419	4,014	1,364	1,224	770	84	45	918
		100.0	47.7	16.2	14.5	9.1	1.0	0.5	10.9
	同居世帯(配偶者及び他の家族)	3,204	1,691	505	482	219	18	21	268
		100.0	52.8	15.8	15.0	6.8	0.6	0.7	8.4
	同居世帯(配偶者以外の他の家族)	2,878	1,653	352	353	168	42	68	242
		100.0	57.4	12.2	12.3	5.8	1.5	2.4	8.4
	老老介護世帯	293	164	46	25	19	1	8	30
		100.0	56.0	15.7	8.5	6.5	0.3	2.7	10.2
	老老介護世帯(夫婦のみ)	151	83	23	15	13	1	2	14
		100.0	55.0	15.2	9.9	8.6	0.7	1.3	9.3
	老若介護世帯	167	100	4	21	11	2	6	23
		100.0	59.9	2.4	12.6	6.6	1.2	3.6	13.8
健 康 別	とても健康	2,624	1,262	469	398	169	32	23	271
		100.0	48.1	17.9	15.2	6.4	1.2	0.9	10.3
	まあまあ健康	15,258	7,786	2,324	2,154	1,121	145	176	1,552
		100.0	51.0	15.2	14.1	7.3	1.0	1.2	10.2
	あまり健康でない	3,886	2,244	492	418	264	59	54	355
		100.0	57.7	12.7	10.8	6.8	1.5	1.4	9.1
	健康でない	462	292	48	60	27	2	8	25
		100.0	63.2	10.4	13.0	5.8	0.4	1.7	5.4
圏 域 別	鹿児島	3,376	1,479	685	686	264	51	57	154
		100.0	43.8	20.3	20.3	7.8	1.5	1.7	4.6
	南薩	2,143	927	463	445	217	6	34	51
		100.0	43.3	21.6	20.8	10.1	0.3	1.6	2.4
	川薩	1,619	875	279	283	95	8	13	66
		100.0	54.0	17.2	17.5	5.9	0.5	0.8	4.1
	出水	1,403	736	240	251	122	6	14	34
		100.0	52.5	17.1	17.9	8.7	0.4	1.0	2.4
	姶良・伊佐	2,416	943	463	406	212	28	23	341
		100.0	39.0	19.2	16.8	8.8	1.2	1.0	14.1
	曽於	1,486	828	224	195	72	11	17	139
		100.0	55.7	15.1	13.1	4.8	0.7	1.1	9.4
	肝属	3,440	1,628	281	256	123	19	29	1,104
		100.0	47.3	8.2	7.4	3.6	0.6	0.8	32.1
	熊毛	1,916	1,209	241	177	117	27	13	132
		100.0	63.1	12.6	9.2	6.1	1.4	0.7	6.9
	奄美	6,209	3,870	670	497	457	120	105	490
		100.0	62.3	10.8	8.0	7.4	1.9	1.7	7.9


## 1.1 経済的な暮らし向き



## 第2章 調査結果

上段:人数(人) 下段:割合(%)		サ ン プ ル 数	苦 しい	やや 苦 しい	やや ゆ とり が ある	ゆ とり が ある	無 回 答
合計		24,008	3,500	9,664	8,403	938	1,503
		100.0	14.6	40.3	35.0	3.9	6.3
性 別	男性	10,977	1,495	4,601	3,938	386	557
		100.0	13.6	41.9	35.9	3.5	5.1
	女性	12,894	1,973	5,012	4,433	549	927
		100.0	15.3	38.9	34.4	4.3	7.2
年 齢 別	65～69歳	6,070	946	2,584	2,022	213	305
		100.0	15.6	42.6	33.3	3.5	5.0
	70～74歳	5,940	908	2,488	2,024	198	322
		100.0	15.3	41.9	34.1	3.3	5.4
	75～79歳	5,340	779	2,166	1,840	208	347
		100.0	14.6	40.6	34.5	3.9	6.5
	80～84歳	3,956	500	1,483	1,509	175	289
		100.0	12.6	37.5	38.1	4.4	7.3
	85歳以上	2,488	324	857	963	137	207
		100.0	13.0	34.4	38.7	5.5	8.3
世 帯 別	高齢独居	4,916	916	1,823	1,639	222	316
		100.0	18.6	37.1	33.3	4.5	6.4
	同居世帯	17,102	2,297	7,152	6,267	651	735
		100.0	13.4	41.8	36.6	3.8	4.3
	施設入居など(独居・同居以外)	158	25	51	51	12	19
		100.0	15.8	32.3	32.3	7.6	12.0
	夫婦のみ世帯	8,419	949	3,473	3,342	332	323
		100.0	11.3	41.3	39.7	3.9	3.8
	同居世帯(配偶者及び他の家族)	3,204	475	1,435	1,081	106	107
		100.0	14.8	44.8	33.7	3.3	3.3
	同居世帯(配偶者以外の他の家族)	2,878	526	1,217	877	116	142
		100.0	18.3	42.3	30.5	4.0	4.9
	老老介護世帯	293	53	137	86	7	10
		100.0	18.1	46.8	29.4	2.4	3.4
健 康 別	老老介護世帯(夫婦のみ)	151	26	69	48	3	5
		100.0	17.2	45.7	31.8	2.0	3.3
	老若介護世帯	167	33	65	59	7	3
		100.0	19.8	38.9	35.3	4.2	1.8
	とても健康	2,624	334	824	1,061	247	158
		100.0	12.7	31.4	40.4	9.4	6.0
	まあまあ健康	15,258	1,887	6,178	5,791	550	852
		100.0	12.4	40.5	38.0	3.6	5.6
	あまり健康でない	3,886	737	1,842	1,036	77	194
		100.0	19.0	47.4	26.7	2.0	5.0
圏 域 別	健康でない	462	45	196	179	22	20
		100.0	9.7	42.4	38.7	4.8	4.3
	鹿児島	3,376	458	1,402	1,174	126	216
		100.0	13.6	41.5	34.8	3.7	6.4
	南薩	2,143	217	840	877	95	114
		100.0	10.1	39.2	40.9	4.4	5.3
	川薩	1,619	255	652	559	57	96
		100.0	15.8	40.3	34.5	3.5	5.9
	出水	1,403	161	565	572	48	57
		100.0	11.5	40.3	40.8	3.4	4.1
	姶良・伊佐	2,416	317	1,026	841	88	144
		100.0	13.1	42.5	34.8	3.6	6.0
	曽於	1,486	181	553	565	62	125
		100.0	12.2	37.2	38.0	4.2	8.4
	肝属	3,440	539	1,476	1,091	130	204
		100.0	15.7	42.9	31.7	3.8	5.9
	熊毛	1,916	264	748	729	69	106
		100.0	13.8	39.0	38.0	3.6	5.5
	奄美	6,209	1,108	2,402	1,995	263	441
		100.0	17.8	38.7	32.1	4.2	7.1

## 1.2 住まいの形態






## 第2章 調査結果

上段: 人数(人) 下段: 割合(%)		サ ン プ ル 数	一 戸 建 て	集 合 住 宅	無 回 答
合計		24,008	20,588	928	2,492
		100.0	85.8	3.9	10.4
性 別	男性	10,977	9,527	367	1,083
		100.0	86.8	3.3	9.9
	女性	12,894	10,960	551	1,383
		100.0	85.0	4.3	10.7
年 齢 別	65～69歳	6,070	5,245	309	516
		100.0	86.4	5.1	8.5
	70～74歳	5,940	5,125	236	579
		100.0	86.3	4.0	9.7
	75～79歳	5,340	4,546	186	608
		100.0	85.1	3.5	11.4
	80～84歳	3,956	3,366	113	477
		100.0	85.1	2.9	12.1
	85歳以上	2,488	2,143	71	274
		100.0	86.1	2.9	11.0
世 帯 別	高齢独居	4,916	4,251	354	311
		100.0	86.5	7.2	6.3
	同居世帯	17,102	14,874	517	1,711
		100.0	87.0	3.0	10.0
	施設入居など(独居・同居以外)	158	100	20	38
		100.0	63.3	12.7	24.1
	夫婦のみ世帯	8,419	7,334	282	803
		100.0	87.1	3.3	9.5
	同居世帯(配偶者及び他の家族)	3,204	2,882	71	251
		100.0	90.0	2.2	7.8
	同居世帯(配偶者以外の他の家族)	2,878	2,538	116	224
		100.0	88.2	4.0	7.8
	老老介護世帯	293	247	11	35
		100.0	84.3	3.8	11.9
	老老介護世帯(夫婦のみ)	151	125	7	19
		100.0	82.8	4.6	12.6
健 康 別	とても健康	167	141	4	22
		100.0	84.4	2.4	13.2
		2,624	2,280	93	251
		100.0	86.9	3.5	9.6
	まあまあ健康	15,258	13,254	568	1,436
		100.0	86.9	3.7	9.4
	あまり健康でない	3,886	3,331	166	389
		100.0	85.7	4.3	10.0
圏 域 別	健康でない	462	429	10	23
		100.0	92.9	2.2	5.0
	鹿児島	3,376	2,943	273	160
		100.0	87.2	8.1	4.7
	南薩	2,143	2,045	26	72
		100.0	95.4	1.2	3.4
	川薩	1,619	1,458	56	105
		100.0	90.1	3.5	6.5
	出水	1,403	1,323	26	54
		100.0	94.3	1.9	3.8
	始良・伊佐	2,416	2,130	100	186
		100.0	88.2	4.1	7.7
	曾於	1,486	1,320	28	138
		100.0	88.8	1.9	9.3
	肝属	3,440	2,219	57	1,164
		100.0	64.5	1.7	33.8
	熊毛	1,916	1,747	53	116
		100.0	91.2	2.8	6.1
	奄美	6,209	5,403	309	497
		100.0	87.0	5.0	8.0


## 1.3 住まいの種類



## 第2章 調査結果

上段: 人数(人) 下段: 割合(%)		サ ン プ ル 数	持 家	民 間 賃 貸 住 宅	都 公 市 営 機 賃 構 貸 ・ 住 公 宅 社 (市・ 等 県 営・	借 間	そ の 他	無 回 答
合 計		24,008	20,255	612	679	121	279	2,062
		100.0	84.4	2.5	2.8	0.5	1.2	8.6
性 別	男 性	10,977	9,388	272	256	54	119	888
		100.0	85.5	2.5	2.3	0.5	1.1	8.1
	女 性	12,894	10,772	337	410	67	159	1,149
		100.0	83.5	2.6	3.2	0.5	1.2	8.9
年 齢 別	65～69歳	6,070	5,104	186	224	32	92	432
		100.0	84.1	3.1	3.7	0.5	1.5	7.1
	70～74歳	5,940	5,000	187	176	37	70	470
		100.0	84.2	3.1	3.0	0.6	1.2	7.9
	75～79歳	5,340	4,476	121	145	25	54	519
		100.0	83.8	2.3	2.7	0.5	1.0	9.7
	80～84歳	3,956	3,379	72	76	16	33	380
		100.0	85.4	1.8	1.9	0.4	0.8	9.6
	85歳以上	2,488	2,141	43	42	11	28	223
		100.0	86.1	1.7	1.7	0.4	1.1	9.0
世 帯 別	高齢独居	4,916	4,052	262	273	58	89	182
		100.0	82.4	5.3	5.6	1.2	1.8	3.7
	同居世帯	17,102	14,759	316	373	54	161	1,439
		100.0	86.3	1.8	2.2	0.3	0.9	8.4
	施設入居など(独居・同居以外)	158	92	7	7	1	22	29
		100.0	58.2	4.4	4.4	0.6	13.9	18.4
	夫婦のみ世帯	8,419	7,307	164	204	24	69	651
		100.0	86.8	1.9	2.4	0.3	0.8	7.7
	同居世帯(配偶者及び他の家族)	3,204	2,859	42	48	5	27	223
		100.0	89.2	1.3	1.5	0.2	0.8	7.0
	同居世帯(配偶者以外の他の家族)	2,878	2,482	68	85	18	41	184
		100.0	86.2	2.4	3.0	0.6	1.4	6.4
	老老介護世帯	293	246	3	7	3	3	31
		100.0	84.0	1.0	2.4	1.0	1.0	10.6
	老老介護世帯(夫婦のみ)	151	128	2	4	1	1	15
		100.0	84.8	1.3	2.6	0.7	0.7	9.9
	老若介護世帯	167	141	4	2	1	1	18
		100.0	84.4	2.4	1.2	0.6	0.6	10.8
健 康 別	とても健康	2,624	2,228	84	70	12	30	200
		100.0	84.9	3.2	2.7	0.5	1.1	7.6
	まあまあ健康	15,258	13,073	362	402	70	165	1,186
		100.0	85.7	2.4	2.6	0.5	1.1	7.8
	あまり健康でない	3,886	3,259	104	123	25	54	321
		100.0	83.9	2.7	3.2	0.6	1.4	8.3
圏 域 別	健康でない	462	426	9	3	0	4	20
		100.0	92.2	1.9	0.6	0.0	0.9	4.3
	鹿児島	3,376	2,883	169	137	27	57	103
		100.0	85.4	5.0	4.1	0.8	1.7	3.1
	南薩	2,143	2,005	36	23	10	18	51
		100.0	93.6	1.7	1.1	0.5	0.8	2.4
	川薩	1,619	1,435	40	41	13	22	68
		100.0	88.6	2.5	2.5	0.8	1.4	4.2
	出水	1,403	1,306	16	24	6	12	39
		100.0	93.1	1.1	1.7	0.4	0.9	2.8
	姶良・伊佐	2,416	2,142	67	66	7	38	96
		100.0	88.7	2.8	2.7	0.3	1.6	4.0
	曾於	1,486	1,334	10	25	2	15	100
		100.0	89.8	0.7	1.7	0.1	1.0	6.7
	肝属	3,440	2,128	26	36	8	22	1,220
		100.0	61.9	0.8	1.0	0.2	0.6	35.5
	熊毛	1,916	1,723	28	48	5	27	85
		100.0	89.9	1.5	2.5	0.3	1.4	4.4
	奄美	6,209	5,299	220	279	43	68	300
		100.0	85.3	3.5	4.5	0.7	1.1	4.8

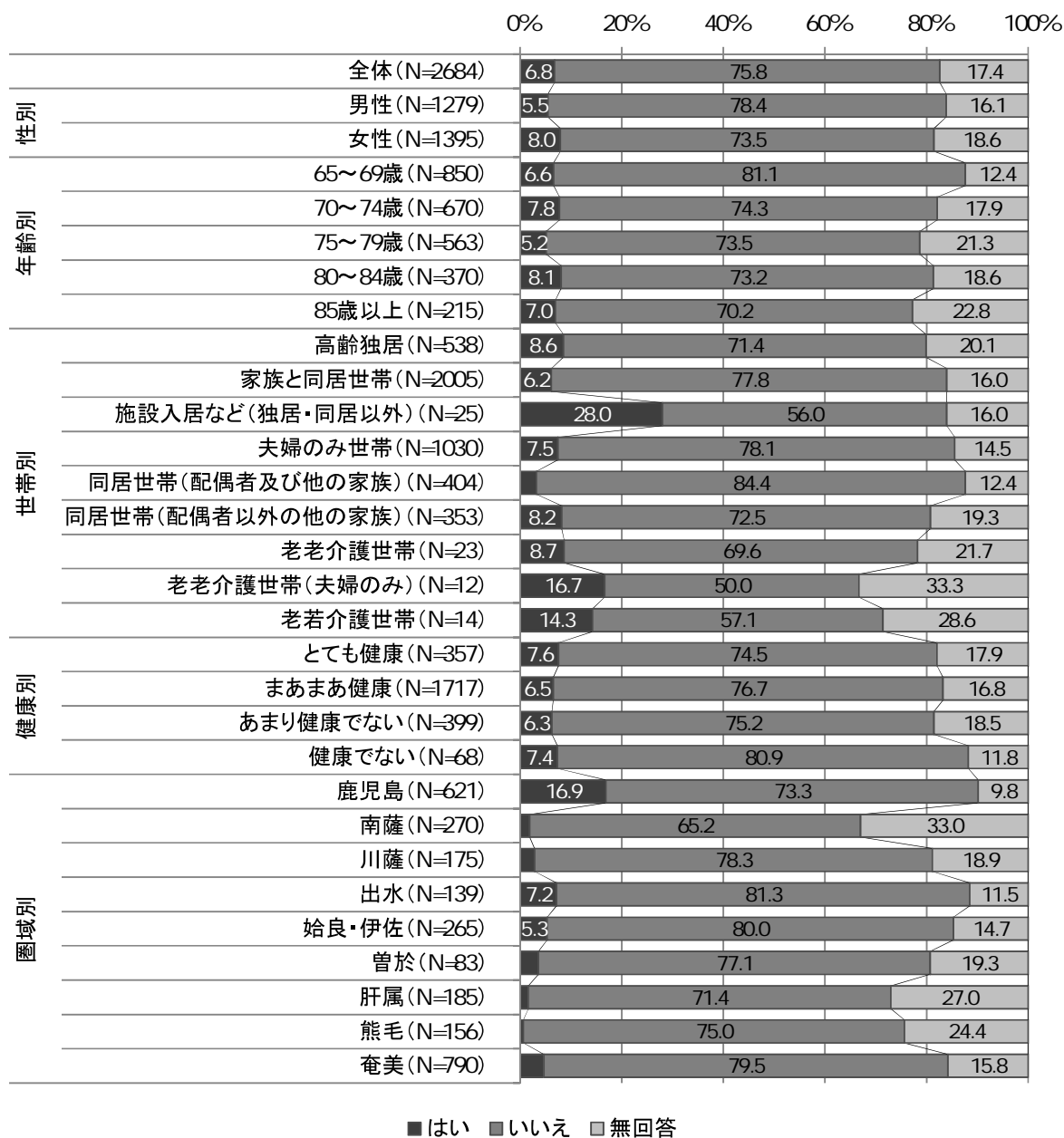
## 1.4 住まい（主に生活する部屋）は2階以上にあるか



## 第2章 調査結果

上段:人数(人) 下段:割合(%)		サ ン プ ル 数	は い	い い え	無 回 答
合計		24,008	2,684	18,759	2,565
		100.0	11.2	78.1	10.7
性 別	男性	10,977	1,279	8,630	1,068
		100.0	11.7	78.6	9.7
	女性	12,894	1,395	10,034	1,465
		100.0	10.8	77.8	11.4
年 齢 別	65～69歳	6,070	850	4,741	479
		100.0	14.0	78.1	7.9
	70～74歳	5,940	670	4,704	566
		100.0	11.3	79.2	9.5
	75～79歳	5,340	563	4,132	645
		100.0	10.5	77.4	12.1
	80～84歳	3,956	370	3,056	530
		100.0	9.4	77.2	13.4
	85歳以上	2,488	215	1,970	303
		100.0	8.6	79.2	12.2
世 帯 別	高齢独居	4,916	538	4,024	354
		100.0	10.9	81.9	7.2
	同居世帯	17,102	2,005	13,459	1,638
		100.0	11.7	78.7	9.6
	施設入居など(独居・同居以外)	158	25	109	24
		100.0	15.8	69.0	15.2
	夫婦のみ世帯	8,419	1,030	6,616	773
		100.0	12.2	78.6	9.2
	同居世帯(配偶者及び他の家族)	3,204	404	2,572	228
		100.0	12.6	80.3	7.1
	同居世帯(配偶者以外の他の家族)	2,878	353	2,302	223
		100.0	12.3	80.0	7.7
	老老介護世帯	293	23	240	30
		100.0	7.8	81.9	10.2
健 康 別	老老介護世帯(夫婦のみ)	151	12	122	17
		100.0	7.9	80.8	11.3
	老若介護世帯	167	14	136	17
		100.0	8.4	81.4	10.2
	とても健康	2,624	357	2,004	263
		100.0	13.6	76.4	10.0
	まあまあ健康	15,258	1,717	12,088	1,453
		100.0	11.3	79.2	9.5
	あまり健康でない	3,886	399	3,088	399
		100.0	10.3	79.5	10.3
	健康でない	462	68	375	19
		100.0	14.7	81.2	4.1
圏 域 別	鹿児島	3,376	621	2,616	139
		100.0	18.4	77.5	4.1
	南薩	2,143	270	1,787	86
		100.0	12.6	83.4	4.0
	川薩	1,619	175	1,335	109
		100.0	10.8	82.5	6.7
	出水	1,403	139	1,196	68
		100.0	9.9	85.2	4.8
	姶良・伊佐	2,416	265	1,989	162
		100.0	11.0	82.3	6.7
	曽於	1,486	83	1,243	160
		100.0	5.6	83.6	10.8
	肝属	3,440	185	1,985	1,270
		100.0	5.4	57.7	36.9
	熊毛	1,916	156	1,646	114
		100.0	8.1	85.9	5.9
	奄美	6,209	790	4,962	457
		100.0	12.7	79.9	7.4


## 15 住まいにエレベーターは設置されているか【住まいが2階以上の方のみ】



## 第2章 調査結果

上段: 人数(人) 下段: 割合(%)		サ ン プ ル 数	は い	い い え	無 回 答
合計		2,684	183	2,034	467
		100.0	6.8	75.8	17.4
性 別	男性	1,279	70	1,003	206
		100.0	5.5	78.4	16.1
	女性	1,395	111	1,025	259
		100.0	8.0	73.5	18.6
年 齢 別	65～69歳	850	56	689	105
		100.0	6.6	81.1	12.4
	70～74歳	670	52	498	120
		100.0	7.8	74.3	17.9
	75～79歳	563	29	414	120
		100.0	5.2	73.5	21.3
	80～84歳	370	30	271	69
		100.0	8.1	73.2	18.6
	85歳以上	215	15	151	49
		100.0	7.0	70.2	22.8
世 帯 別	高齢独居	538	46	384	108
		100.0	8.6	71.4	20.1
	同居世帯	2,005	124	1,560	321
		100.0	6.2	77.8	16.0
	施設入居など(独居・同居以外)	25	7	14	4
		100.0	28.0	56.0	16.0
	夫婦のみ世帯	1,030	77	804	149
		100.0	7.5	78.1	14.5
	同居世帯(配偶者及び他の家族)	404	13	341	50
		100.0	3.2	84.4	12.4
	同居世帯(配偶者以外の他の家族)	353	29	256	68
		100.0	8.2	72.5	19.3
	老老介護世帯	23	2	16	5
		100.0	8.7	69.6	21.7
健 康 別	とても健康	12	2	6	4
		100.0	16.7	50.0	33.3
	老老介護世帯(夫婦のみ)	14	2	8	4
		100.0	14.3	57.1	28.6
	老若介護世帯	357	27	266	64
		100.0	7.6	74.5	17.9
	まあまあ健康	1,717	112	1,317	288
		100.0	6.5	76.7	16.8
	あまり健康でない	399	25	300	74
		100.0	6.3	75.2	18.5
	健康でない	68	5	55	8
		100.0	7.4	80.9	11.8
圏 域 別	鹿児島	621	105	455	61
		100.0	16.9	73.3	9.8
	南薩	270	5	176	89
		100.0	1.9	65.2	33.0
	川薩	175	5	137	33
		100.0	2.9	78.3	18.9
	出水	139	10	113	16
		100.0	7.2	81.3	11.5
	始良・伊佐	265	14	212	39
		100.0	5.3	80.0	14.7
	曽於	83	3	64	16
		100.0	3.6	77.1	19.3
	肝属	185	3	132	50
		100.0	1.6	71.4	27.0
	熊毛	156	1	117	38
		100.0	0.6	75.0	24.4
	奄美	790	37	628	125
		100.0	4.7	79.5	15.8

## 16 階段を手すりや壁をつたわずに昇れるか






## 第2章 調査結果

上段: 人数(人) 下段: 割合(%)		サ ン プ ル 数	は い	い い え	無 回 答
合計		24,008	13,581	8,589	1,838
		100.0	56.6	35.8	7.7
性 別	男性	10,977	6,857	3,233	887
		100.0	62.5	29.5	8.1
	女性	12,894	6,655	5,312	927
		100.0	51.6	41.2	7.2
年 齢 別	65～69歳	6,070	4,298	1,435	337
		100.0	70.8	23.6	5.6
	70～74歳	5,940	3,849	1,698	393
		100.0	64.8	28.6	6.6
	75～79歳	5,340	2,869	2,037	434
		100.0	53.7	38.1	8.1
	80～84歳	3,956	1,704	1,870	382
		100.0	43.1	47.3	9.7
	85歳以上	2,488	752	1,475	261
		100.0	30.2	59.3	10.5
世 帯 別	高齢独居	4,916	2,538	2,026	352
		100.0	51.6	41.2	7.2
	同居世帯	17,102	10,125	5,867	1,110
		100.0	59.2	34.3	6.5
	施設入居など(独居・同居以外)	158	63	78	17
		100.0	39.9	49.4	10.8
	夫婦のみ世帯	8,419	5,278	2,641	500
		100.0	62.7	31.4	5.9
	同居世帯(配偶者及び他の家族)	3,204	1,912	1,109	183
		100.0	59.7	34.6	5.7
	同居世帯(配偶者以外の他の家族)	2,878	1,417	1,267	194
		100.0	49.2	44.0	6.7
	老老介護世帯	293	71	206	16
		100.0	24.2	70.3	5.5
健 康 別	とても健康	151	44	102	5
		100.0	29.1	67.5	3.3
	老老介護世帯(夫婦のみ)	167	20	141	6
		100.0	12.0	84.4	3.6
	老若介護世帯	2,624	1,849	608	167
		100.0	70.5	23.2	6.4
	まあまあ健康	15,258	9,420	4,817	1,021
		100.0	61.7	31.6	6.7
	あまり健康でない	3,886	1,548	2,041	297
		100.0	39.8	52.5	7.6
圏 域 別	健康でない	462	234	204	24
		100.0	50.6	44.2	5.2
	鹿児島	3,376	2,041	1,141	194
		100.0	60.5	33.8	5.7
	南薩	2,143	1,305	708	130
		100.0	60.9	33.0	6.1
	川薩	1,619	874	618	127
		100.0	54.0	38.2	7.8
	出水	1,403	859	464	80
		100.0	61.2	33.1	5.7
	始良・伊佐	2,416	1,382	824	210
		100.0	57.2	34.1	8.7
	曽於	1,486	854	458	174
		100.0	57.5	30.8	11.7
	肝属	3,440	1,843	1,226	371
		100.0	53.6	35.6	10.8
	熊毛	1,916	1,059	694	163
		100.0	55.3	36.2	8.5
	奄美	6,209	3,364	2,456	389
		100.0	54.2	39.6	6.3


## 17 椅子に座った状態から何もつかまらずに立ち上がれるか



## 第2章 調査結果

上段: 人数(人) 下段: 割合(%)		サ ン プ ル 数	は い	い い え	無 回 答
合計		24,008	18,076	5,102	830
		100.0	75.3	21.3	3.5
性 別	男性	10,977	8,857	1,733	387
		100.0	80.7	15.8	3.5
	女性	12,894	9,121	3,339	434
		100.0	70.7	25.9	3.4
年 齢 別	65～69歳	6,070	5,333	568	169
		100.0	87.9	9.4	2.8
	70～74歳	5,940	4,944	821	175
		100.0	83.2	13.8	2.9
	75～79歳	5,340	3,957	1,189	194
		100.0	74.1	22.3	3.6
	80～84歳	3,956	2,488	1,306	162
		100.0	62.9	33.0	4.1
	85歳以上	2,488	1,204	1,171	113
		100.0	48.4	47.1	4.5
世 帯 別	高齢独居	4,916	3,486	1,264	166
		100.0	70.9	25.7	3.4
	同居世帯	17,102	13,280	3,378	444
		100.0	77.7	19.8	2.6
	施設入居など(独居・同居以外)	158	83	66	9
		100.0	52.5	41.8	5.7
	夫婦のみ世帯	8,419	6,805	1,430	184
		100.0	80.8	17.0	2.2
	同居世帯(配偶者及び他の家族)	3,204	2,510	627	67
		100.0	78.3	19.6	2.1
	同居世帯(配偶者以外の他の家族)	2,878	1,976	813	89
		100.0	68.7	28.2	3.1
	老老介護世帯	293	93	193	7
		100.0	31.7	65.9	2.4
	老老介護世帯(夫婦のみ)	151	52	97	2
		100.0	34.4	64.2	1.3
健 康 別	とても健康	167	38	129	0
		100.0	22.8	77.2	0.0
	まあまあ健康	2,624	2,324	224	76
		100.0	88.6	8.5	2.9
	あまり健康でない	15,258	12,341	2,510	407
		100.0	80.9	16.5	2.7
	健康でない	3,886	2,305	1,458	123
		100.0	59.3	37.5	3.2
圏 域 別	鹿児島	462	325	131	6
		100.0	70.3	28.4	1.3
	南薩	3,376	2,647	634	95
		100.0	78.4	18.8	2.8
	川薩	2,143	1,697	403	43
		100.0	79.2	18.8	2.0
	出水	1,619	1,195	369	55
		100.0	73.8	22.8	3.4
	始良・伊佐	1,403	1,087	286	30
		100.0	77.5	20.4	2.1
	曽於	2,416	1,820	482	114
		100.0	75.3	20.0	4.7
	肝属	1,486	1,144	277	65
		100.0	77.0	18.6	4.4
	熊毛	3,440	2,493	779	168
		100.0	72.5	22.6	4.9
奄美	奄美	1,916	1,470	378	68
		100.0	76.7	19.7	3.5
		6,209	4,523	1,494	192
		100.0	72.8	24.1	3.1


## 18 15分くらい続けて歩いているか



## 第2章 調査結果

上段:人数(人) 下段:割合(%)		サ ン プ ル 数	は い	い い え	無 回 答
合計		24,008	18,434	4,749	825
		100.0	76.8	19.8	3.4
性 別	男性	10,977	8,545	2,055	377
		100.0	77.8	18.7	3.4
	女性	12,894	9,795	2,665	434
		100.0	76.0	20.7	3.4
年 齢 別	65～69歳	6,070	4,905	1,007	158
		100.0	80.8	16.6	2.6
	70～74歳	5,940	4,788	979	173
		100.0	80.6	16.5	2.9
	75～79歳	5,340	4,167	993	180
		100.0	78.0	18.6	3.4
	80～84歳	3,956	2,876	910	170
		100.0	72.7	23.0	4.3
	85歳以上	2,488	1,549	818	121
		100.0	62.3	32.9	4.9
世 帯 別	高齢独居	4,916	3,812	939	165
		100.0	77.5	19.1	3.4
	同居世帯	17,102	13,295	3,365	442
		100.0	77.7	19.7	2.6
	施設入居など(独居・同居以外)	158	85	63	10
		100.0	53.8	39.9	6.3
	夫婦のみ世帯	8,419	6,755	1,477	187
		100.0	80.2	17.5	2.2
	同居世帯(配偶者及び他の家族)	3,204	2,449	686	69
		100.0	76.4	21.4	2.2
	同居世帯(配偶者以外の他の家族)	2,878	2,067	717	94
		100.0	71.8	24.9	3.3
	老老介護世帯	293	129	154	10
		100.0	44.0	52.6	3.4
健 康 別	ととも健康	151	71	77	3
		100.0	47.0	51.0	2.0
	老老介護世帯(夫婦のみ)	167	46	120	1
		100.0	27.5	71.9	0.6
	老若介護世帯	2,624	2,335	218	71
		100.0	89.0	8.3	2.7
	まあまあ健康	15,258	12,389	2,467	402
		100.0	81.2	16.2	2.6
	あまり健康でない	3,886	2,482	1,276	128
		100.0	63.9	32.8	3.3
圏 域 別	健康でない	462	346	107	9
		100.0	74.9	23.2	1.9
	鹿児島	3,376	2,736	553	87
		100.0	81.0	16.4	2.6
	南薩	2,143	1,726	377	40
		100.0	80.5	17.6	1.9
	川薩	1,619	1,213	349	57
		100.0	74.9	21.6	3.5
	出水	1,403	1,106	268	29
		100.0	78.8	19.1	2.1
	始良・伊佐	2,416	1,800	490	126
		100.0	74.5	20.3	5.2
	曽於	1,486	1,126	296	64
		100.0	75.8	19.9	4.3
	肝属	3,440	2,580	715	145
		100.0	75.0	20.8	4.2
熊毛	熊毛	1,916	1,439	407	70
		100.0	75.1	21.2	3.7
	奄美	6,209	4,708	1,294	207
		100.0	75.8	20.8	3.3


## 19 5m以上歩くことができるか



## 第2章 調査結果

上段: 人数(人) 下段: 割合(%)		サ ン プ ル 数	は い	い い え	無 回 答
合計		24,008	22,400	769	839
		100.0	93.3	3.2	3.5
性 別	男性	10,977	10,376	243	358
		100.0	94.5	2.2	3.3
	女性	12,894	11,903	523	468
		100.0	92.3	4.1	3.6
年 齢 別	65～69歳	6,070	5,827	88	155
		100.0	96.0	1.4	2.6
	70～74歳	5,940	5,664	109	167
		100.0	95.4	1.8	2.8
	75～79歳	5,340	4,964	171	205
		100.0	93.0	3.2	3.8
	80～84歳	3,956	3,593	184	179
		100.0	90.8	4.7	4.5
	85歳以上	2,488	2,169	209	110
		100.0	87.2	8.4	4.4
世 帯 別	高齢独居	4,916	4,553	189	174
		100.0	92.6	3.8	3.5
	同居世帯	17,102	16,197	464	441
		100.0	94.7	2.7	2.6
	施設入居など(独居・同居以外)	158	118	29	11
		100.0	74.7	18.4	7.0
	夫婦のみ世帯	8,419	8,035	191	193
		100.0	95.4	2.3	2.3
	同居世帯(配偶者及び他の家族)	3,204	3,066	77	61
		100.0	95.7	2.4	1.9
	同居世帯(配偶者以外の他の家族)	2,878	2,651	132	95
		100.0	92.1	4.6	3.3
	老老介護世帯	293	228	57	8
		100.0	77.8	19.5	2.7
健 康 別	とても健康	151	119	28	4
		100.0	78.8	18.5	2.6
	まあまあ健康	167	122	38	7
		100.0	73.1	22.8	4.2
	あまり健康でない	2,624	2,509	41	74
		100.0	95.6	1.6	2.8
	健康でない	15,258	14,590	273	395
		100.0	95.6	1.8	2.6
圏 域 別	鹿児島	3,886	3,555	199	132
		100.0	91.5	5.1	3.4
	南薩	462	446	8	8
		100.0	96.5	1.7	1.7
	川薩	3,376	3,203	79	94
		100.0	94.9	2.3	2.8
	出水	2,143	2,060	42	41
		100.0	96.1	2.0	1.9
	始良・伊佐	1,619	1,511	55	53
		100.0	93.3	3.4	3.3
	曾於	1,403	1,340	34	29
		100.0	95.5	2.4	2.1
	肝属	2,416	2,195	88	133
		100.0	90.9	3.6	5.5
	熊毛	1,486	1,369	42	75
		100.0	92.1	2.8	5.0
	奄美	3,440	3,169	122	149
		100.0	92.1	3.5	4.3
	奄美	1,916	1,800	59	57
		100.0	93.9	3.1	3.0
	奄美	6,209	5,753	248	208
		100.0	92.7	4.0	3.3

## 20 週に1回以上は外出しているか






## 第2章 調査結果

上段：人数(人) 下段：割合(%)		サ ン プ ル 数	は い	い い え	無 回 答	
合計		24,008	21,671	1,550	787	
		100.0	90.3	6.5	3.3	
性 別	男性	10,977	10,020	598	359	
		100.0	91.3	5.4	3.3	
	女性	12,894	11,537	944	413	
		100.0	89.5	7.3	3.2	
年 齢 別	65～69歳	6,070	5,733	190	147	
		100.0	94.4	3.1	2.4	
	70～74歳	5,940	5,533	244	163	
		100.0	93.1	4.1	2.7	
	75～79歳	5,340	4,839	322	179	
		100.0	90.6	6.0	3.4	
	80～84歳	3,956	3,449	348	159	
		100.0	87.2	8.8	4.0	
	85歳以上	2,488	1,946	430	112	
		100.0	78.2	17.3	4.5	
	世 帯 別	高齢独居	4,916	4,416	351	149
			100.0	89.8	7.1	3.0
同居世帯		17,102	15,685	1,000	417	
		100.0	91.7	5.8	2.4	
施設入居など(独居・同居以外)		158	97	50	11	
		100.0	61.4	31.6	7.0	
夫婦のみ世帯		8,419	7,844	390	185	
		100.0	93.2	4.6	2.2	
同居世帯(配偶者及び他の家族)		3,204	2,960	186	58	
		100.0	92.4	5.8	1.8	
同居世帯(配偶者以外の他の家族)		2,878	2,523	274	81	
		100.0	87.7	9.5	2.8	
老老介護世帯		293	195	87	11	
		100.0	66.6	29.7	3.8	
老老介護世帯(夫婦のみ)		151	107	40	4	
		100.0	70.9	26.5	2.6	
老若介護世帯		167	102	63	2	
		100.0	61.1	37.7	1.2	
健 康 別	とても健康	2,624	2,474	76	74	
		100.0	94.3	2.9	2.8	
	まあまあ健康	15,258	14,214	663	381	
		100.0	93.2	4.3	2.5	
	あまり健康でない	3,886	3,344	422	120	
		100.0	86.1	10.9	3.1	
	健康でない	462	425	30	7	
		100.0	92.0	6.5	1.5	
圏 域 別	鹿児島	3,376	3,114	189	73	
		100.0	92.2	5.6	2.2	
	南薩	2,143	2,026	82	35	
		100.0	94.5	3.8	1.6	
	川薩	1,619	1,467	95	57	
		100.0	90.6	5.9	3.5	
	出水	1,403	1,277	95	31	
		100.0	91.0	6.8	2.2	
	姶良・伊佐	2,416	2,119	178	119	
		100.0	87.7	7.4	4.9	
	曽於	1,486	1,332	93	61	
		100.0	89.6	6.3	4.1	
	肝属	3,440	3,004	291	145	
		100.0	87.3	8.5	4.2	
	熊毛	1,916	1,745	110	61	
		100.0	91.1	5.7	3.2	
	奄美	6,209	5,587	417	205	
		100.0	90.0	6.7	3.3	


## 2.1 昨年と比べて外出の回数が減っているか



## 第2章 調査結果

上段:人数(人) 下段:割合(%)		サ ン プ ル 数	は い	い い え	無 回 答
合計		24,008	5,476	17,651	881
		100.0	22.8	73.5	3.7
性 別	男性	10,977	2,140	8,440	397
		100.0	19.5	76.9	3.6
	女性	12,894	3,302	9,123	469
		100.0	25.6	70.8	3.6
年 齢 別	65～69歳	6,070	765	5,136	169
		100.0	12.6	84.6	2.8
	70～74歳	5,940	954	4,811	175
		100.0	16.1	81.0	2.9
	75～79歳	5,340	1,215	3,918	207
		100.0	22.8	73.4	3.9
	80～84歳	3,956	1,341	2,440	175
		100.0	33.9	61.7	4.4
	85歳以上	2,488	1,152	1,206	130
		100.0	46.3	48.5	5.2
世 帯 別	高齢独居	4,916	1,437	3,310	169
		100.0	29.2	67.3	3.4
	同居世帯	17,102	3,522	13,111	469
		100.0	20.6	76.7	2.7
	施設入居など(独居・同居以外)	158	58	86	14
		100.0	36.7	54.4	8.9
	夫婦のみ世帯	8,419	1,543	6,666	210
		100.0	18.3	79.2	2.5
	同居世帯(配偶者及び他の家族)	3,204	640	2,494	70
		100.0	20.0	77.8	2.2
	同居世帯(配偶者以外の他の家族)	2,878	807	1,982	89
		100.0	28.0	68.9	3.1
	老老介護世帯	293	175	109	9
		100.0	59.7	37.2	3.1
健 康 別	老老介護世帯(夫婦のみ)	151	94	55	2
		100.0	62.3	36.4	1.3
	老若介護世帯	167	115	51	1
		100.0	68.9	30.5	0.6
	とても健康	2,624	266	2,272	86
		100.0	10.1	86.6	3.3
	まあまあ健康	15,258	2,714	12,112	432
		100.0	17.8	79.4	2.8
圏 域 別	あまり健康でない	3,886	1,552	2,208	126
		100.0	39.9	56.8	3.2
	健康でない	462	114	341	7
		100.0	24.7	73.8	1.5
	鹿児島	3,376	710	2,575	91
		100.0	21.0	76.3	2.7
	南薩	2,143	394	1,710	39
		100.0	18.4	79.8	1.8
	川薩	1,619	348	1,214	57
		100.0	21.5	75.0	3.5
	出水	1,403	289	1,081	33
		100.0	20.6	77.0	2.4
	始良・伊佐	2,416	529	1,757	130
		100.0	21.9	72.7	5.4
	曽於	1,486	278	1,136	72
		100.0	18.7	76.4	4.8
	肝属	3,440	851	2,428	161
		100.0	24.7	70.6	4.7
	熊毛	1,916	391	1,460	65
		100.0	20.4	76.2	3.4
	奄美	6,209	1,686	4,290	233
		100.0	27.2	69.1	3.8

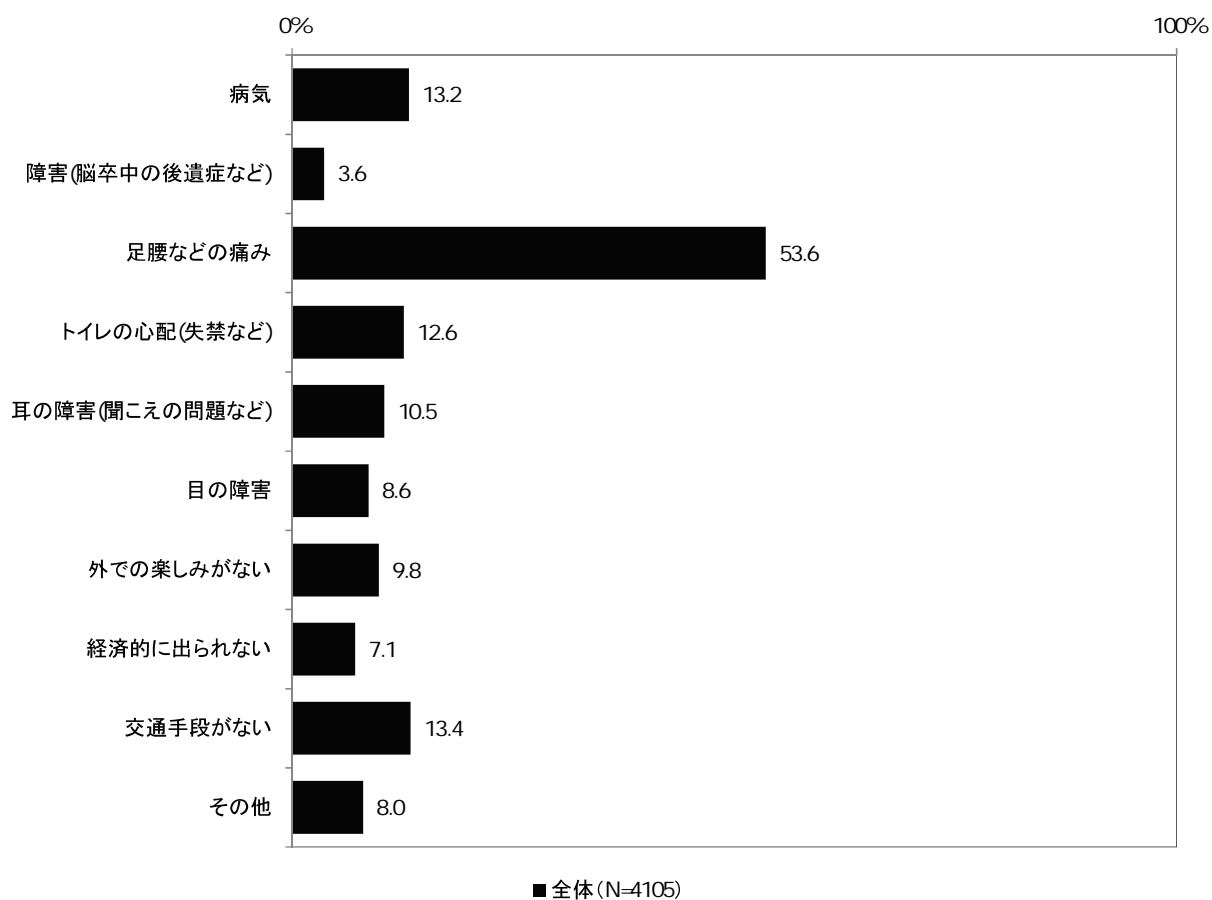
## 2.2 外出を控えているか



## 第2章 調査結果

上段:人数(人) 下段:割合(%)		サ ン プ ル 数	は い	い い え	無 回 答
合計		24,008	4,105	18,696	1,207
		100.0	17.1	77.9	5.0
性 別	男性	10,977	1,444	8,998	535
		100.0	13.2	82.0	4.9
	女性	12,894	2,635	9,610	649
		100.0	20.4	74.5	5.0
年 齢 別	65～69歳	6,070	496	5,376	198
		100.0	8.2	88.6	3.3
	70～74歳	5,940	672	5,031	237
		100.0	11.3	84.7	4.0
	75～79歳	5,340	920	4,133	287
		100.0	17.2	77.4	5.4
	80～84歳	3,956	1,015	2,671	270
		100.0	25.7	67.5	6.8
	85歳以上	2,488	964	1,341	183
		100.0	38.7	53.9	7.4
世 帯 別	高齢独居	4,916	1,095	3,570	251
		100.0	22.3	72.6	5.1
	同居世帯	17,102	2,590	13,866	646
		100.0	15.1	81.1	3.8
	施設入居など(独居・同居以外)	158	52	90	16
		100.0	32.9	57.0	10.1
	夫婦のみ世帯	8,419	1,075	7,057	287
		100.0	12.8	83.8	3.4
	同居世帯(配偶者及び他の家族)	3,204	461	2,647	96
		100.0	14.4	82.6	3.0
	同居世帯(配偶者以外の他の家族)	2,878	644	2,106	128
		100.0	22.4	73.2	4.4
	老老介護世帯	293	179	102	12
		100.0	61.1	34.8	4.1
健 康 別	老老介護世帯(夫婦のみ)	151	89	58	4
		100.0	58.9	38.4	2.6
	老若介護世帯	167	105	56	6
		100.0	62.9	33.5	3.6
	とても健康	2,624	160	2,356	108
		100.0	6.1	89.8	4.1
	まあまあ健康	15,258	1,793	12,864	601
		100.0	11.8	84.3	3.9
圏 域 別	あまり健康でない	3,886	1,282	2,407	197
		100.0	33.0	61.9	5.1
	健康でない	462	68	386	8
		100.0	14.7	83.5	1.7
	鹿児島	3,376	504	2,746	126
		100.0	14.9	81.3	3.7
	南薩	2,143	342	1,747	54
		100.0	16.0	81.5	2.5
	川薩	1,619	291	1,246	82
		100.0	18.0	77.0	5.1
	出水	1,403	232	1,129	42
		100.0	16.5	80.5	3.0
	始良・伊佐	2,416	410	1,879	127
		100.0	17.0	77.8	5.3
	曽於	1,486	224	1,163	99
		100.0	15.1	78.3	6.7
	肝属	3,440	680	2,530	230
		100.0	19.8	73.5	6.7
	熊毛	1,916	260	1,577	79
		100.0	13.6	82.3	4.1
	奄美	6,209	1,162	4,679	368
		100.0	18.7	75.4	5.9

### 2.3 外出を控えている理由【外出を控えている方のみ】（複数回答）



## 第2章 調査結果

上段: 人数(人) 下段: 割合(%)		サンプル数	病 気	障 害 (脳卒中の後遺症など)	足 腰 などの 痛み	トイ レの心 配(失禁など)	耳の障 害(聞こえの問題など)	目の障 害	外での 楽しみが ない	経済的 に出られ ない	交通手 段がない	そ 他
合計		4,105	542	149	2,199	519	429	355	403	293	551	329
性 別	男性	1,444	219	86	675	170	181	148	204	117	130	103
	女性	2,635	318	61	1,506	345	246	206	197	174	415	225
年 齢 別	65～69歳	496	84	24	174	32	23	30	71	78	35	68
	70～74歳	672	99	28	283	77	31	55	66	72	64	54
	75～79歳	920	144	34	473	108	82	74	78	71	121	72
	80～84歳	1,015	116	37	625	130	110	93	93	40	175	70
	85歳以上	964	92	23	624	165	180	100	92	29	149	64
	高齢独居	1,095	103	21	639	117	121	99	118	94	224	69
	同居世帯	2,590	377	108	1,345	338	262	222	239	182	270	227
	施設入居など(独居・同居以外)	52	11	9	20	13	3	4	6	2	12	10
	夫婦のみ世帯	1,075	169	54	530	128	97	86	89	75	107	85
	同居世帯(配偶者及び他の家族)	461	68	14	257	64	59	38	46	30	34	44
世 帯 別	同居世帯(配偶者以外の他の家族)	644	75	24	365	99	71	59	63	38	80	62
	老老介護世帯	179	43	22	91	54	30	26	18	5	20	15
	老老介護世帯(夫婦のみ)	89	23	15	44	29	12	14	8	4	12	5
	老若介護世帯	105	29	13	65	25	14	15	8	1	8	9
	とても健康	160	6	1	39	10	17	11	12	9	10	27
	まあまあ健康	1,793	89	36	887	188	154	132	162	126	226	165
	あまり健康でない	1,282	182	62	812	192	155	119	133	82	191	77
	健康でない	68	236	43	371	112	88	74	79	64	100	39
	鹿児島	504	82	12	251	58	35	25	44	35	47	62
	南薩	342	49	12	159	41	24	22	25	23	43	18
圏 域 別	川薩	291	30	13	175	39	31	22	36	29	32	25
	出水	232	25	7	136	34	28	24	23	26	27	12
	姶良・伊佐	410	66	27	226	57	35	37	43	29	64	41
	曽於	224	20	7	106	23	23	25	26	14	31	23
	肝属	680	96	22	357	90	67	64	77	49	109	46
	熊毛	260	43	6	133	30	23	18	24	9	30	15
	奄美	1,162	131	43	656	147	163	118	105	79	168	87
	健康でない	—	347.1	63.2	545.6	164.7	129.4	108.8	116.2	94.1	147.1	57.4
	健康でない	—	14.2	4.8	63.3	15.0	12.1	9.3	10.4	6.4	14.9	6.0
	健康でない	—	3.8	0.6	24.4	6.3	10.6	6.9	7.5	5.6	6.3	16.9






## 第2章 調査結果

上段：人数(人) 下段：割合(%)		サ ン プ ル 数	ほ ぼ 毎 日	週 4 ～ 5 日	週 2 ～ 3 日	週 1 日	週 1 日 未 満	無 回 答
合計		24,008	4,130	2,990	7,388	3,242	2,331	3,927
		100.0	17.2	12.5	30.8	13.5	9.7	16.4
性 別	男性	10,977	1,894	1,176	3,090	1,391	1,229	2,197
		100.0	17.3	10.7	28.1	12.7	11.2	20.0
	女性	12,894	2,217	1,797	4,266	1,825	1,091	1,698
		100.0	17.2	13.9	33.1	14.2	8.5	13.2
年 齢 別	65～69歳	6,070	1,283	875	1,964	677	456	815
		100.0	21.1	14.4	32.4	11.2	7.5	13.4
	70～74歳	5,940	1,184	824	1,945	725	423	839
		100.0	19.9	13.9	32.7	12.2	7.1	14.1
	75～79歳	5,340	905	651	1,723	760	462	839
		100.0	16.9	12.2	32.3	14.2	8.7	15.7
	80～84歳	3,956	512	427	1,130	651	474	762
		100.0	12.9	10.8	28.6	16.5	12.0	19.3
	85歳以上	2,488	218	188	567	400	502	613
		100.0	8.8	7.6	22.8	16.1	20.2	24.6
	高齢独居	4,916	770	571	1,653	811	478	633
		100.0	15.7	11.6	33.6	16.5	9.7	12.9
世 帯 別	同居世帯	17,102	3,095	2,198	5,214	2,192	1,707	2,696
		100.0	18.1	12.9	30.5	12.8	10.0	15.8
	施設入居など(独居・同居以外)	158	22	12	26	14	33	51
		100.0	13.9	7.6	16.5	8.9	20.9	32.3
	夫婦のみ世帯	8,419	1,562	1,130	2,645	1,067	718	1,297
		100.0	18.6	13.4	31.4	12.7	8.5	15.4
	同居世帯(配偶者及び他の家族)	3,204	638	401	918	403	369	475
		100.0	19.9	12.5	28.7	12.6	11.5	14.8
	同居世帯(配偶者以外の他の家族)	2,878	516	311	769	386	406	490
		100.0	17.9	10.8	26.7	13.4	14.1	17.0
	老老介護世帯	293	22	17	44	32	72	106
		100.0	7.5	5.8	15.0	10.9	24.6	36.2
	老老介護世帯(夫婦のみ)	151	15	9	26	18	32	51
		100.0	9.9	6.0	17.2	11.9	21.2	33.8
健 康 別	とても健康	167	3	8	27	12	74	43
		100.0	1.8	4.8	16.2	7.2	44.3	25.7
	まあまあ健康	2,624	696	312	730	251	181	454
		100.0	26.5	11.9	27.8	9.6	6.9	17.3
	あまり健康でない	15,258	2,765	2,071	4,951	2,081	1,263	2,127
		100.0	18.1	13.6	32.4	13.6	8.3	13.9
	健康でない	3,886	452	421	1,187	625	543	658
		100.0	11.6	10.8	30.5	16.1	14.0	16.9
圏 域 別	鹿児島	462	81	56	117	72	75	61
		100.0	17.5	12.1	25.3	15.6	16.2	13.2
	南薩	3,376	639	489	1,066	392	280	510
		100.0	18.9	14.5	31.6	11.6	8.3	15.1
	川薩	2,143	478	273	739	271	156	226
		100.0	22.3	12.7	34.5	12.6	7.3	10.5
	出水	1,619	255	218	531	212	133	270
		100.0	15.8	13.5	32.8	13.1	8.2	16.7
	始良・伊佐	1,403	194	197	462	209	157	184
		100.0	13.8	14.0	32.9	14.9	11.2	13.1
	曾於	2,416	386	330	776	291	219	414
		100.0	16.0	13.7	32.1	12.0	9.1	17.1
	肝属	1,486	193	184	502	220	120	267
		100.0	13.0	12.4	33.8	14.8	8.1	18.0
	熊毛	3,440	529	364	1,060	566	413	508
		100.0	15.4	10.6	30.8	16.5	12.0	14.8
	奄美	1,916	353	221	575	243	200	324
		100.0	18.4	11.5	30.0	12.7	10.4	16.9
		6,209	1,103	714	1,677	838	653	1,224
		100.0	17.8	11.5	27.0	13.5	10.5	19.7

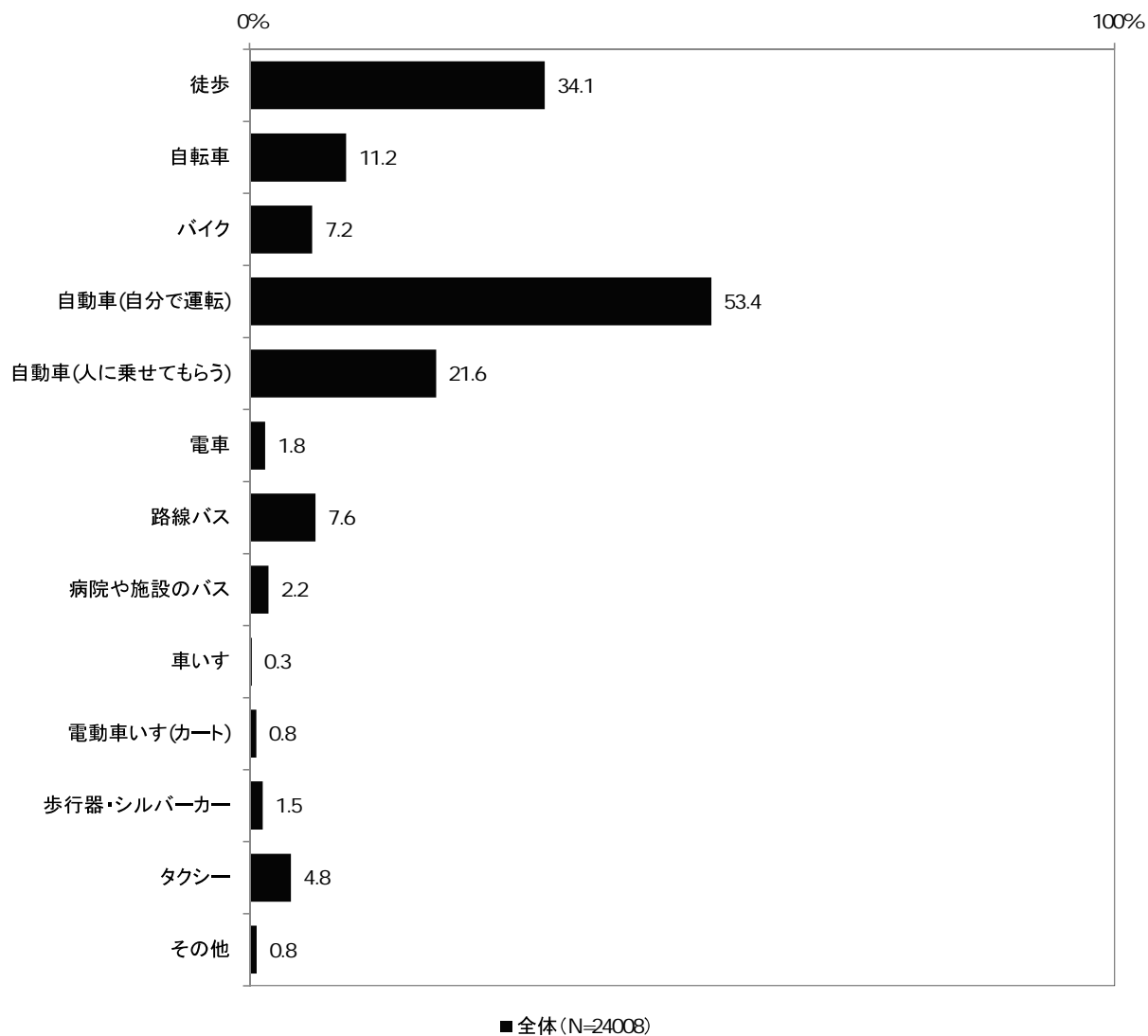
## 2.5 散歩で外出する頻度



## 第2章 調査結果

上段：人数(人) 下段：割合(%)		サ ン プ ル 数	ほ ぼ 毎 日	週 4 ～ 5 日	週 2 ～ 3 日	週 1 日	週 1 日 未 満	無 回 答
合計		24,008	7,126	2,154	3,017	1,171	2,793	7,747
		100.0	29.7	9.0	12.6	4.9	11.6	32.3
性 別	男性	10,977	3,668	933	1,244	490	1,196	3,446
		100.0	33.4	8.5	11.3	4.5	10.9	31.4
	女性	12,894	3,435	1,211	1,754	674	1,587	4,233
		100.0	26.6	9.4	13.6	5.2	12.3	32.8
年 齢 別	65～69歳	6,070	1,782	569	815	305	866	1,733
		100.0	29.4	9.4	13.4	5.0	14.3	28.6
	70～74歳	5,940	1,812	601	781	284	572	1,890
		100.0	30.5	10.1	13.1	4.8	9.6	31.8
	75～79歳	5,340	1,649	471	640	264	517	1,799
		100.0	30.9	8.8	12.0	4.9	9.7	33.7
	80～84歳	3,956	1,148	328	483	173	436	1,388
		100.0	29.0	8.3	12.2	4.4	11.0	35.1
	85歳以上	2,488	683	169	270	138	390	838
		100.0	27.5	6.8	10.9	5.5	15.7	33.7
	高齢独居	4,916	1,585	452	589	247	492	1,551
		100.0	32.2	9.2	12.0	5.0	10.0	31.6
世 帯 別	同居世帯	17,102	5,070	1,574	2,249	867	2,146	5,196
		100.0	29.6	9.2	13.2	5.1	12.5	30.4
	施設入居など(独居・同居以外)	158	30	7	11	9	26	75
		100.0	19.0	4.4	7.0	5.7	16.5	47.5
	夫婦のみ世帯	8,419	2,654	825	1,108	433	981	2,418
		100.0	31.5	9.8	13.2	5.1	11.7	28.7
	同居世帯(配偶者及び他の家族)	3,204	930	268	399	171	478	958
		100.0	29.0	8.4	12.5	5.3	14.9	29.9
	同居世帯(配偶者以外の他の家族)	2,878	793	223	376	150	429	907
		100.0	27.6	7.7	13.1	5.2	14.9	31.5
	老老介護世帯	293	40	17	34	23	61	118
		100.0	13.7	5.8	11.6	7.8	20.8	40.3
	老老介護世帯(夫婦のみ)	151	26	12	16	14	34	49
		100.0	17.2	7.9	10.6	9.3	22.5	32.5
	老若介護世帯	167	19	8	18	10	63	49
		100.0	11.4	4.8	10.8	6.0	37.7	29.3
健 康 別	とても健康	2,624	1,111	188	224	89	190	822
		100.0	42.3	7.2	8.5	3.4	7.2	31.3
	まあまあ健康	15,258	4,813	1,520	2,014	736	1,667	4,508
		100.0	31.5	10.0	13.2	4.8	10.9	29.5
	あまり健康でない	3,886	819	304	539	241	610	1,373
		100.0	21.1	7.8	13.9	6.2	15.7	35.3
	健康でない	462	119	44	67	31	75	126
		100.0	25.8	9.5	14.5	6.7	16.2	27.3
圏 域 別	鹿児島	3,376	917	340	468	177	373	1,101
		100.0	27.2	10.1	13.9	5.2	11.0	32.6
	南薩	2,143	728	216	307	108	238	546
		100.0	34.0	10.1	14.3	5.0	11.1	25.5
	川薩	1,619	376	156	237	83	177	590
		100.0	23.2	9.6	14.6	5.1	10.9	36.4
	出水	1,403	421	135	209	70	187	381
		100.0	30.0	9.6	14.9	5.0	13.3	27.2
	姪良・伊佐	2,416	616	218	323	136	279	844
		100.0	25.5	9.0	13.4	5.6	11.5	34.9
	曾於	1,486	365	119	187	62	159	594
		100.0	24.6	8.0	12.6	4.2	10.7	40.0
	肝属	3,440	1,022	306	457	195	523	937
		100.0	29.7	8.9	13.3	5.7	15.2	27.2
	熊毛	1,916	680	197	190	80	205	564
		100.0	35.5	10.3	9.9	4.2	10.7	29.4
	奄美	6,209	2,001	467	639	260	652	2,190
		100.0	32.2	7.5	10.3	4.2	10.5	35.3


## 2.6 外出する際の移動手段（複数回答）



## 第2章 調査結果

上段: 人数(人) 下段: 割合(%)		サ ン プ ル 数	徒 歩	自 転 車	バ イ ク	自 動 車 (自 分 で 運 転 )	自 動 車 (人 に 乗 せ て も ら う )	電 車	路 線 バ ス	病 院 や 施 設 の バ ス	車 い す	電 動 車 い す (カ ー ト )	歩 行 器 ・ シ ル バ ー カ ー	タ ク シ ー	そ の 他
合計		24,008	8,188	2,686	1,740	12,818	5,178	434	1,828	530	61	187	367	1,149	204
性 別	男性	—	34.1	11.2	7.2	53.4	21.6	1.8	7.6	2.2	0.3	0.8	1.5	4.8	0.8
		10,977	3,311	1,431	820	8,017	1,022	148	419	123	21	61	28	281	39
	女性	—	30.2	13.0	7.5	73.0	9.3	1.3	3.8	1.1	0.2	0.6	0.3	2.6	0.4
		12,894	4,838	1,240	905	4,733	4,135	286	1,406	403	39	126	337	862	162
		—	37.5	9.6	7.0	36.7	32.1	2.2	10.9	3.1	0.3	1.0	2.6	6.7	1.3
		6,070	1,892	782	441	4,488	762	107	259	29	9	2	5	121	19
年 齢 別	65～69歳	—	31.2	12.9	7.3	73.9	12.6	1.8	4.3	0.5	0.1	0.0	0.1	2.0	0.3
		5,940	1,931	752	508	3,710	1,062	127	411	81	12	10	24	166	31
		—	32.5	12.7	8.6	62.5	17.9	2.1	6.9	1.4	0.2	0.2	0.4	2.8	0.5
	70～74歳	5,340	1,873	613	441	2,682	1,224	120	475	129	7	36	50	274	38
		—	35.1	11.5	8.3	50.2	22.9	2.2	8.9	2.4	0.1	0.7	0.9	5.1	0.7
		3,956	1,457	360	235	1,408	1,164	55	420	151	10	60	116	338	62
	80～84歳	—	36.8	9.1	5.9	35.6	29.4	1.4	10.6	3.8	0.3	1.5	2.9	8.5	1.6
		2,488	972	153	92	432	930	25	257	135	23	77	169	243	51
		—	39.1	6.1	3.7	17.4	37.4	1.0	10.3	5.4	0.9	3.1	6.8	9.8	2.0
世 帯 別	高齢独居	4,916	2,034	516	382	1,804	1,087	108	673	187	6	70	158	450	72
		—	41.4	10.5	7.8	36.7	22.1	2.2	13.7	3.8	0.1	1.4	3.2	9.2	1.5
		17,102	5,748	1,989	1,218	10,090	3,717	315	1,077	274	46	106	186	633	112
	同居世帯	—	33.6	11.6	7.1	59.0	21.7	1.8	6.3	1.6	0.3	0.6	1.1	3.7	0.7
		158	30	10	5	55	33	2	7	20	6	0	1	12	4
		—	19.0	6.3	3.2	34.8	20.9	1.3	4.4	12.7	3.8	0.0	0.6	7.6	2.5
	施設入居など(独居・同居以外)	8,419	2,875	1,015	641	5,344	1,584	192	508	112	15	47	44	287	41
		—	34.1	12.1	7.6	63.5	18.8	2.3	6.0	1.3	0.2	0.6	0.5	3.4	0.5
		3,204	1,032	361	227	2,006	710	47	175	42	7	11	31	84	20
	同居世帯(配偶者及び他の家族)	—	32.2	11.3	7.1	62.6	22.2	1.5	5.5	1.3	0.2	0.3	1.0	2.6	0.6
		2,878	1,060	279	180	1,100	923	45	248	91	17	33	90	160	35
		—	36.8	9.7	6.3	38.2	32.1	1.6	8.6	3.2	0.6	1.1	3.1	5.6	1.2
	同居世帯(配偶者以外の他の家族)	293	70	9	6	52	154	5	17	22	7	6	21	32	10
		—	23.9	3.1	2.0	17.7	52.6	1.7	5.8	7.5	2.4	2.0	7.2	10.9	3.4
		151	44	6	3	30	79	2	8	12	5	4	11	17	2
	老老介護世帯	—	29.1	4.0	2.0	19.9	52.3	1.3	5.3	7.9	3.3	2.6	7.3	11.3	1.3
		167	34	4	0	11	116	2	7	9	21	5	14	13	6
		—	20.4	2.4	0.0	6.6	69.5	1.2	4.2	5.4	12.6	3.0	8.4	7.8	3.6
健 康 別	とても健康	2,624	965	378	214	1,630	337	43	148	26	2	12	12	69	13
		—	36.8	14.4	8.2	62.1	12.8	1.6	5.6	1.0	0.1	0.5	0.5	2.6	0.5
		15,258	5,493	1,823	1,128	8,700	3,142	323	1,165	271	20	88	201	654	105
	まあまあ健康	—	36.0	11.9	7.4	57.0	20.6	2.1	7.6	1.8	0.1	0.6	1.3	4.3	0.7
		3,886	1,197	312	276	1,735	1,065	50	355	139	18	51	88	279	50
		—	30.8	8.0	7.1	44.6	27.4	1.3	9.1	3.6	0.5	1.3	2.3	7.2	1.3
	あまり健康でない	462	331	83	76	400	465	10	101	64	17	23	48	112	27
		—	71.6	18.0	16.5	86.6	100.6	2.2	21.9	13.9	3.7	5.0	10.4	24.2	5.8
		3,376	1,428	321	219	1,716	757	307	579	55	3	16	32	240	25
圏 域 別	鹿児島	—	42.3	9.5	6.5	50.8	22.4	9.1	17.2	1.6	0.1	0.5	0.9	7.1	0.7
		2,143	857	332	143	1,389	367	26	125	20	2	6	35	99	9
		—	40.0	15.5	6.7	64.8	17.1	1.2	5.8	0.9	0.1	0.3	1.6	4.6	0.4
	南薩	1,619	476	181	77	963	322	16	133	14	4	14	20	83	9
		—	29.4	11.2	4.8	59.5	19.9	1.0	8.2	0.9	0.2	0.9	1.2	5.1	0.6
		1,403	412	157	63	883	276	14	68	13	1	13	26	62	13
	出水	—	29.4	11.2	4.5	62.9	19.7	1.0	4.8	0.9	0.1	0.9	1.9	4.4	0.9
		2,416	690	296	89	1,418	503	56	132	40	17	9	27	148	24
		—	28.6	12.3	3.7	58.7	20.8	2.3	5.5	1.7	0.7	0.4	1.1	6.1	1.0
	始良・伊佐	1,486	282	137	55	1,022	231	2	32	25	1	10	6	37	9
		—	19.0	9.2	3.7	68.8	15.5	0.1	2.2	1.7	0.1	0.7	0.4	2.5	0.6
		3,440	979	415	194	1,791	895	8	163	93	9	29	72	183	38
	肝属	—	28.5	12.1	5.6	52.1	26.0	0.2	4.7	2.7	0.3	0.8	2.1	5.3	1.1
		1,916	602	79	169	1,128	361	1	56	40	1	20	23	52	13
		—	31.4	4.1	8.8	58.9	18.8	0.1	2.9	2.1	0.1	1.0	1.2	2.7	0.7
	熊毛	6,209	2,462	768	731	2,508	1,466	4	540	230	23	70	126	245	64
		—	39.7	12.4	11.8	40.4	23.6	0.1	8.7	3.7	0.4	1.1	2.0	3.9	1.0


## 27 ここ1年間に転んだことがあるか



## 第2章 調査結果

上段: 人数(人) 下段: 割合(%)		サ ン プ ル 数	は い	い い え	無 回 答
合計		24,008	4,749	18,515	744
		100.0	19.8	77.1	3.1
性 別	男性	10,977	1,990	8,670	317
		100.0	18.1	79.0	2.9
	女性	12,894	2,730	9,754	410
		100.0	21.2	75.6	3.2
年 齢 別	65～69歳	6,070	865	5,085	120
		100.0	14.3	83.8	2.0
	70～74歳	5,940	992	4,815	133
		100.0	16.7	81.1	2.2
	75～79歳	5,340	1,107	4,053	180
		100.0	20.7	75.9	3.4
	80～84歳	3,956	967	2,819	170
		100.0	24.4	71.3	4.3
	85歳以上	2,488	778	1,598	112
		100.0	31.3	64.2	4.5
世 帯 別	高齢独居	4,916	1,085	3,682	149
		100.0	22.1	74.9	3.0
	同居世帯	17,102	3,202	13,551	349
		100.0	18.7	79.2	2.0
	施設入居など(独居・同居以外)	158	52	94	12
		100.0	32.9	59.5	7.6
	夫婦のみ世帯	8,419	1,425	6,848	146
		100.0	16.9	81.3	1.7
	同居世帯(配偶者及び他の家族)	3,204	599	2,548	57
		100.0	18.7	79.5	1.8
	同居世帯(配偶者以外の他の家族)	2,878	650	2,164	64
		100.0	22.6	75.2	2.2
	老老介護世帯	293	143	144	6
		100.0	48.8	49.1	2.0
健 康 別	老老介護世帯(夫婦のみ)	151	75	73	3
		100.0	49.7	48.3	2.0
	老若介護世帯	167	76	88	3
		100.0	45.5	52.7	1.8
	とても健康	2,624	234	2,329	61
		100.0	8.9	88.8	2.3
	まあまあ健康	15,258	2,576	12,370	312
		100.0	16.9	81.1	2.0
	あまり健康でない	3,886	1,201	2,547	138
		100.0	30.9	65.5	3.6
	健康でない	462	85	370	7
		100.0	18.4	80.1	1.5
圏 域 別	鹿児島	3,376	569	2,727	80
		100.0	16.9	80.8	2.4
	南薩	2,143	364	1,746	33
		100.0	17.0	81.5	1.5
	川薩	1,619	365	1,206	48
		100.0	22.5	74.5	3.0
	出水	1,403	315	1,065	23
		100.0	22.5	75.9	1.6
	姶良・伊佐	2,416	478	1,829	109
		100.0	19.8	75.7	4.5
	曽於	1,486	303	1,106	77
		100.0	20.4	74.4	5.2
	肝属	3,440	786	2,540	114
		100.0	22.8	73.8	3.3
	熊毛	1,916	383	1,479	54
		100.0	20.0	77.2	2.8
	奄美	6,209	1,186	4,817	206
		100.0	19.1	77.6	3.3

## 2.8 転倒に対する不安は大きいのか






## 第2章 調査結果

上段: 人数(人) 下段: 割合(%)		サ ン プ ル 数	は い	い い え	無 回 答
合計		24,008	10,431	12,282	1,295
		100.0	43.4	51.2	5.4
性 別	男性	10,977	3,585	6,832	560
		100.0	32.7	62.2	5.1
	女性	12,894	6,788	5,393	713
		100.0	52.6	41.8	5.5
年 齢 別	65～69歳	6,070	1,707	4,186	177
		100.0	28.1	69.0	2.9
	70～74歳	5,940	2,204	3,474	262
		100.0	37.1	58.5	4.4
	75～79歳	5,340	2,510	2,500	330
		100.0	47.0	46.8	6.2
	80～84歳	3,956	2,254	1,400	302
		100.0	57.0	35.4	7.6
	85歳以上	2,488	1,667	630	191
		100.0	67.0	25.3	7.7
世 帯 別	高齢独居	4,916	2,598	2,042	276
		100.0	52.8	41.5	5.6
	同居世帯	17,102	7,010	9,407	685
		100.0	41.0	55.0	4.0
	施設入居など(独居・同居以外)	158	78	62	18
		100.0	49.4	39.2	11.4
	夫婦のみ世帯	8,419	3,148	4,976	295
		100.0	37.4	59.1	3.5
	同居世帯(配偶者及び他の家族)	3,204	1,294	1,812	98
		100.0	40.4	56.6	3.1
	同居世帯(配偶者以外の他の家族)	2,878	1,537	1,216	125
		100.0	53.4	42.3	4.3
	老老介護世帯	293	236	47	10
		100.0	80.5	16.0	3.4
健 康 別	とても健康	151	123	23	5
		100.0	81.5	15.2	3.3
	老老介護世帯(夫婦のみ)	167	151	13	3
		100.0	90.4	7.8	1.8
	老若介護世帯	2,624	578	1,923	123
		100.0	22.0	73.3	4.7
	まあまあ健康	15,258	6,054	8,544	660
		100.0	39.7	56.0	4.3
	あまり健康でない	3,886	2,468	1,224	194
		100.0	63.5	31.5	5.0
	健康でない	462	222	229	11
		100.0	48.1	49.6	2.4
圏 域 別	鹿児島	3,376	1,301	1,934	141
		100.0	38.5	57.3	4.2
	南薩	2,143	889	1,200	54
		100.0	41.5	56.0	2.5
	川薩	1,619	739	788	92
		100.0	45.6	48.7	5.7
	出水	1,403	606	750	47
		100.0	43.2	53.5	3.3
	始良・伊佐	2,416	948	1,308	160
		100.0	39.2	54.1	6.6
	曽於	1,486	546	820	120
		100.0	36.7	55.2	8.1
	肝属	3,440	1,530	1,706	204
		100.0	44.5	49.6	5.9
	熊毛	1,916	793	1,022	101
		100.0	41.4	53.3	5.3
	奄美	6,209	3,079	2,754	376
		100.0	49.6	44.4	6.1


## 29 背中が丸くなってきたか



## 第2章 調査結果

上段: 人数(人) 下段: 割合(%)		サ ン プ ル 数	は い	い い え	無 回 答
合計		24,008	6,447	16,446	1,115
		100.0	26.9	68.5	4.6
性 別	男性	10,977	2,231	8,250	496
		100.0	20.3	75.2	4.5
	女性	12,894	4,187	8,105	602
		100.0	32.5	62.9	4.7
年 齢 別	65～69歳	6,070	1,067	4,848	155
		100.0	17.6	79.9	2.6
	70～74歳	5,940	1,256	4,453	231
		100.0	21.1	75.0	3.9
	75～79歳	5,340	1,562	3,507	271
		100.0	29.3	65.7	5.1
	80～84歳	3,956	1,393	2,300	263
		100.0	35.2	58.1	6.6
	85歳以上	2,488	1,125	1,202	161
		100.0	45.2	48.3	6.5
世 帯 別	高齢独居	4,916	1,473	3,200	243
		100.0	30.0	65.1	4.9
	同居世帯	17,102	4,433	12,076	593
		100.0	25.9	70.6	3.5
	施設入居など(独居・同居以外)	158	54	83	21
		100.0	34.2	52.5	13.3
	夫婦のみ世帯	8,419	1,982	6,178	259
		100.0	23.5	73.4	3.1
	同居世帯(配偶者及び他の家族)	3,204	823	2,286	95
		100.0	25.7	71.3	3.0
	同居世帯(配偶者以外の他の家族)	2,878	976	1,793	109
		100.0	33.9	62.3	3.8
	老老介護世帯	293	143	137	13
		100.0	48.8	46.8	4.4
健 康 別	とても健康	151	70	75	6
		100.0	46.4	49.7	4.0
	老老介護世帯(夫婦のみ)	167	102	61	4
		100.0	61.1	36.5	2.4
	老若介護世帯	2,624	351	2,173	100
		100.0	13.4	82.8	3.8
	まあまあ健康	15,258	3,720	11,016	522
		100.0	24.4	72.2	3.4
	あまり健康でない	3,886	1,534	2,163	189
		100.0	39.5	55.7	4.9
圏 域 別	健康でない	462	172	281	9
		100.0	37.2	60.8	1.9
	鹿児島	3,376	802	2,453	121
		100.0	23.8	72.7	3.6
	南薩	2,143	554	1,542	47
		100.0	25.9	72.0	2.2
	川薩	1,619	458	1,086	75
		100.0	28.3	67.1	4.6
	出水	1,403	407	959	37
		100.0	29.0	68.4	2.6
	始良・伊佐	2,416	614	1,672	130
		100.0	25.4	69.2	5.4
	曽於	1,486	370	1,027	89
		100.0	24.9	69.1	6.0
	肝属	3,440	1,036	2,243	161
		100.0	30.1	65.2	4.7
	熊毛	1,916	500	1,336	80
		100.0	26.1	69.7	4.2
	奄美	6,209	1,706	4,128	375
		100.0	27.5	66.5	6.0


## 30 以前に比べて歩く速度が遅くなってきたか



## 第2章 調査結果

上段:人数(人) 下段:割合(%)		サ ン プ ル 数	は い	い い え	無 回 答
合計		24,008	12,986	10,289	733
		100.0	54.1	42.9	3.1
性 別	男性	10,977	5,559	5,085	333
		100.0	50.6	46.3	3.0
	女性	12,894	7,351	5,156	387
		100.0	57.0	40.0	3.0
年 齢 別	65～69歳	6,070	2,148	3,794	128
		100.0	35.4	62.5	2.1
	70～74歳	5,940	2,736	3,050	154
		100.0	46.1	51.3	2.6
	75～79歳	5,340	3,195	1,984	161
		100.0	59.8	37.2	3.0
	80～84歳	3,956	2,813	985	158
		100.0	71.1	24.9	4.0
	85歳以上	2,488	1,985	394	109
		100.0	79.8	15.8	4.4
世 帯 別	高齢独居	4,916	2,929	1,837	150
		100.0	59.6	37.4	3.1
	同居世帯	17,102	8,958	7,775	369
		100.0	52.4	45.5	2.2
	施設入居など(独居・同居以外)	158	86	51	21
		100.0	54.4	32.3	13.3
	夫婦のみ世帯	8,419	4,179	4,079	161
		100.0	49.6	48.4	1.9
	同居世帯(配偶者及び他の家族)	3,204	1,690	1,452	62
		100.0	52.7	45.3	1.9
	同居世帯(配偶者以外の他の家族)	2,878	1,741	1,070	67
		100.0	60.5	37.2	2.3
	老老介護世帯	293	243	40	10
		100.0	82.9	13.7	3.4
	老老介護世帯(夫婦のみ)	151	127	19	5
		100.0	84.1	12.6	3.3
健 康 別	とても健康	167	152	11	4
		100.0	91.0	6.6	2.4
	まあまあ健康	2,624	685	1,868	71
		100.0	26.1	71.2	2.7
	あまり健康でない	15,258	7,695	7,250	313
		100.0	50.4	47.5	2.1
	健康でない	3,886	3,035	750	101
		100.0	78.1	19.3	2.6
圏 域 別	鹿児島	462	268	187	7
		100.0	58.0	40.5	1.5
	南薩	3,376	1,692	1,604	80
		100.0	50.1	47.5	2.4
	川薩	2,143	1,065	1,050	28
		100.0	49.7	49.0	1.3
	出水	1,619	891	681	47
		100.0	55.0	42.1	2.9
	始良・伊佐	1,403	773	608	22
		100.0	55.1	43.3	1.6
	曽於	2,416	1,189	1,119	108
		100.0	49.2	46.3	4.5
	肝属	1,486	744	687	55
		100.0	50.1	46.2	3.7
	熊毛	3,440	1,955	1,373	112
		100.0	56.8	39.9	3.3
奄美	奄美	1,916	1,065	800	51
		100.0	55.6	41.8	2.7
		6,209	3,612	2,367	230
		100.0	58.2	38.1	3.7


## 3.1 杖を使っているか



## 第2章 調査結果

上段:人数(人) 下段:割合(%)		サ ン プ ル 数	は い	い い え	無 回 答
合計		24,008	2,935	20,201	872
		100.0	12.2	84.1	3.6
性 別	男性	10,977	903	9,688	386
		100.0	8.2	88.3	3.5
	女性	12,894	2,017	10,407	470
		100.0	15.6	80.7	3.6
年 齢 別	65～69歳	6,070	165	5,772	133
		100.0	2.7	95.1	2.2
	70～74歳	5,940	306	5,441	193
		100.0	5.2	91.6	3.2
	75～79歳	5,340	571	4,551	218
		100.0	10.7	85.2	4.1
	80～84歳	3,956	864	2,895	197
		100.0	21.8	73.2	5.0
	85歳以上	2,488	1,008	1,378	102
		100.0	40.5	55.4	4.1
世 帯 別	高齢独居	4,916	873	3,856	187
		100.0	17.8	78.4	3.8
	同居世帯	17,102	1,815	14,846	441
		100.0	10.6	86.8	2.6
	施設入居など(独居・同居以外)	158	16	119	23
		100.0	10.1	75.3	14.6
	夫婦のみ世帯	8,419	682	7,543	194
		100.0	8.1	89.6	2.3
	同居世帯(配偶者及び他の家族)	3,204	325	2,813	66
		100.0	10.1	87.8	2.1
	同居世帯(配偶者以外の他の家族)	2,878	566	2,231	81
		100.0	19.7	77.5	2.8
	老老介護世帯	293	149	136	8
		100.0	50.9	46.4	2.7
	老老介護世帯(夫婦のみ)	151	77	69	5
		100.0	51.0	45.7	3.3
健 康 別	とても健康	167	105	60	2
		100.0	62.9	35.9	1.2
	まあまあ健康	2,624	96	2,446	82
		100.0	3.7	93.2	3.1
	あまり健康でない	15,258	1,335	13,517	406
		100.0	8.7	88.6	2.7
	健康でない	3,886	895	2,864	127
		100.0	23.0	73.7	3.3
圏 域 別	鹿児島	462	84	373	5
		100.0	18.2	80.7	1.1
	南薩	3,376	347	2,939	90
		100.0	10.3	87.1	2.7
	川薩	2,143	190	1,919	34
		100.0	8.9	89.5	1.6
	出水	1,619	200	1,360	59
		100.0	12.4	84.0	3.6
	始良・伊佐	1,403	153	1,219	31
		100.0	10.9	86.9	2.2
	曽於	2,416	267	2,032	117
		100.0	11.1	84.1	4.8
	肝属	1,486	123	1,292	71
		100.0	8.3	86.9	4.8
	熊毛	3,440	507	2,805	128
		100.0	14.7	81.5	3.7
奄美	奄美	1,916	233	1,615	68
		100.0	12.2	84.3	3.5
		6,209	915	5,020	274
		100.0	14.7	80.9	4.4

## 3.2 6ヶ月間で2～3kg以上の体重減少があったか






## 第2章 調査結果

上段:人数(人) 下段:割合(%)		サ ン プ ル 数	は い	い い え	無 回 答
合計		24,008	2,799	19,276	1,933
		100.0	11.7	80.3	8.1
性 別	男性	10,977	1,251	8,910	816
		100.0	11.4	81.2	7.4
	女性	12,894	1,528	10,272	1,094
		100.0	11.9	79.7	8.5
年 齢 別	65～69歳	6,070	619	5,193	258
		100.0	10.2	85.6	4.3
	70～74歳	5,940	648	4,939	353
		100.0	10.9	83.1	5.9
	75～79歳	5,340	595	4,258	487
		100.0	11.1	79.7	9.1
	80～84歳	3,956	513	2,969	474
		100.0	13.0	75.1	12.0
	85歳以上	2,488	397	1,766	325
		100.0	16.0	71.0	13.1
世 帯 別	高齢独居	4,916	633	3,860	423
		100.0	12.9	78.5	8.6
	同居世帯	17,102	1,925	14,062	1,115
		100.0	11.3	82.2	6.5
	施設入居など(独居・同居以外)	158	21	114	23
		100.0	13.3	72.2	14.6
	夫婦のみ世帯	8,419	899	7,037	483
		100.0	10.7	83.6	5.7
	同居世帯(配偶者及び他の家族)	3,204	350	2,658	196
		100.0	10.9	83.0	6.1
	同居世帯(配偶者以外の他の家族)	2,878	398	2,267	213
		100.0	13.8	78.8	7.4
	老老介護世帯	293	76	193	24
		100.0	25.9	65.9	8.2
	老老介護世帯(夫婦のみ)	151	34	106	11
		100.0	22.5	70.2	7.3
	老若介護世帯	167	37	118	12
		100.0	22.2	70.7	7.2
健 康 別	とても健康	2,624	183	2,279	162
		100.0	7.0	86.9	6.2
	まあまあ健康	15,258	1,434	12,831	993
		100.0	9.4	84.1	6.5
	あまり健康でない	3,886	721	2,815	350
		100.0	18.6	72.4	9.0
	健康でない	462	35	407	20
		100.0	7.6	88.1	4.3
圏 域 別	鹿児島	3,376	374	2,757	245
		100.0	11.1	81.7	7.3
	南薩	2,143	230	1,828	85
		100.0	10.7	85.3	4.0
	川薩	1,619	217	1,249	153
		100.0	13.4	77.1	9.5
	出水	1,403	154	1,173	76
		100.0	11.0	83.6	5.4
	始良・伊佐	2,416	254	1,971	191
		100.0	10.5	81.6	7.9
	曽於	1,486	154	1,178	154
		100.0	10.4	79.3	10.4
	肝属	3,440	425	2,727	288
		100.0	12.4	79.3	8.4
	熊毛	1,916	221	1,554	141
		100.0	11.5	81.1	7.4
	奄美	6,209	770	4,839	600
		100.0	12.4	77.9	9.7


## 3.3 半年前に比べて固いものが食べにくくなったか



## 第2章 調査結果

上段: 人数(人) 下段: 割合(%)		サ ン プ ル 数	は い	い い え	無 回 答
合計		24,008	6,790	16,570	648
		100.0	28.3	69.0	2.7
性 別	男性	10,977	3,097	7,605	275
		100.0	28.2	69.3	2.5
	女性	12,894	3,652	8,881	361
		100.0	28.3	68.9	2.8
年 齢 別	65～69歳	6,070	1,260	4,718	92
		100.0	20.8	77.7	1.5
	70～74歳	5,940	1,408	4,421	111
		100.0	23.7	74.4	1.9
	75～79歳	5,340	1,595	3,598	147
		100.0	29.9	67.4	2.8
	80～84歳	3,956	1,406	2,402	148
		100.0	35.5	60.7	3.7
	85歳以上	2,488	1,065	1,300	123
		100.0	42.8	52.3	4.9
世 帯 別	高齢独居	4,916	1,539	3,249	128
		100.0	31.3	66.1	2.6
	同居世帯	17,102	4,637	12,114	351
		100.0	27.1	70.8	2.1
	施設入居など(独居・同居以外)	158	58	88	12
		100.0	36.7	55.7	7.6
	夫婦のみ世帯	8,419	2,150	6,136	133
		100.0	25.5	72.9	1.6
	同居世帯(配偶者及び他の家族)	3,204	879	2,263	62
		100.0	27.4	70.6	1.9
	同居世帯(配偶者以外の他の家族)	2,878	960	1,842	76
		100.0	33.4	64.0	2.6
	老老介護世帯	293	153	135	5
		100.0	52.2	46.1	1.7
	老老介護世帯(夫婦のみ)	151	71	78	2
		100.0	47.0	51.7	1.3
健 康 別	とても健康	167	95	67	5
		100.0	56.9	40.1	3.0
	まあまあ健康	2,624	379	2,197	48
		100.0	14.4	83.7	1.8
	あまり健康でない	15,258	3,806	11,168	284
		100.0	24.9	73.2	1.9
	健康でない	3,886	1,646	2,148	92
		100.0	42.4	55.3	2.4
圏 域 別	鹿児島	462	124	333	5
		100.0	26.8	72.1	1.1
	南薩	3,376	758	2,533	85
		100.0	22.5	75.0	2.5
	川薩	2,143	502	1,608	33
		100.0	23.4	75.0	1.5
	出水	1,619	464	1,113	42
		100.0	28.7	68.7	2.6
	始良・伊佐	1,403	387	991	25
		100.0	27.6	70.6	1.8
	曽於	2,416	648	1,697	71
		100.0	26.8	70.2	2.9
	肝属	1,486	389	1,053	44
		100.0	26.2	70.9	3.0
	熊毛	3,440	1,023	2,310	107
		100.0	29.7	67.2	3.1
奄美	奄美	1,916	529	1,362	25
		100.0	27.6	71.1	1.3
		6,209	2,090	3,903	216
		100.0	33.7	62.9	3.5


## 3.4 お茶や汁物等でむせることがあるか



## 第2章 調査結果

上段:人数(人) 下段:割合(%)		サ ン プ ル 数	は い	い い え	無 回 答
合計		24,008	4,149	19,274	585
		100.0	17.3	80.3	2.4
性別	男性	10,977	1,810	8,907	260
		100.0	16.5	81.1	2.4
	女性	12,894	2,315	10,264	315
		100.0	18.0	79.6	2.4
年齢別	65～69歳	6,070	762	5,225	83
		100.0	12.6	86.1	1.4
	70～74歳	5,940	922	4,922	96
		100.0	15.5	82.9	1.6
	75～79歳	5,340	967	4,230	143
		100.0	18.1	79.2	2.7
	80～84歳	3,956	811	3,002	143
		100.0	20.5	75.9	3.6
	85歳以上	2,488	648	1,738	102
		100.0	26.0	69.9	4.1
世帯別	高齢独居	4,916	872	3,946	98
		100.0	17.7	80.3	2.0
	同居世帯	17,102	2,933	13,844	325
		100.0	17.2	80.9	1.9
	施設入居など(独居・同居以外)	158	45	101	12
		100.0	28.5	63.9	7.6
	夫婦のみ世帯	8,419	1,341	6,960	118
		100.0	15.9	82.7	1.4
	同居世帯(配偶者及び他の家族)	3,204	547	2,608	49
		100.0	17.1	81.4	1.5
	同居世帯(配偶者以外の他の家族)	2,878	624	2,180	74
		100.0	21.7	75.7	2.6
	老老介護世帯	293	116	169	8
		100.0	39.6	57.7	2.7
健康別	老老介護世帯(夫婦のみ)	151	56	92	3
		100.0	37.1	60.9	2.0
	老若介護世帯	167	78	84	5
		100.0	46.7	50.3	3.0
	とても健康	2,624	205	2,375	44
		100.0	7.8	90.5	1.7
	まあまあ健康	15,258	2,260	12,767	231
		100.0	14.8	83.7	1.5
	あまり健康でない	3,886	1,051	2,743	92
		100.0	27.0	70.6	2.4
	健康でない	462	84	374	4
		100.0	18.2	81.0	0.9
圏域別	鹿児島	3,376	587	2,721	68
		100.0	17.4	80.6	2.0
	南薩	2,143	338	1,777	28
		100.0	15.8	82.9	1.3
	川薩	1,619	292	1,282	45
		100.0	18.0	79.2	2.8
	出水	1,403	265	1,117	21
		100.0	18.9	79.6	1.5
	姶良・伊佐	2,416	438	1,921	57
		100.0	18.1	79.5	2.4
	曽於	1,486	254	1,188	44
		100.0	17.1	79.9	3.0
	肝属	3,440	623	2,723	94
		100.0	18.1	79.2	2.7
	熊毛	1,916	277	1,600	39
		100.0	14.5	83.5	2.0
	奄美	6,209	1,075	4,945	189
		100.0	17.3	79.6	3.0

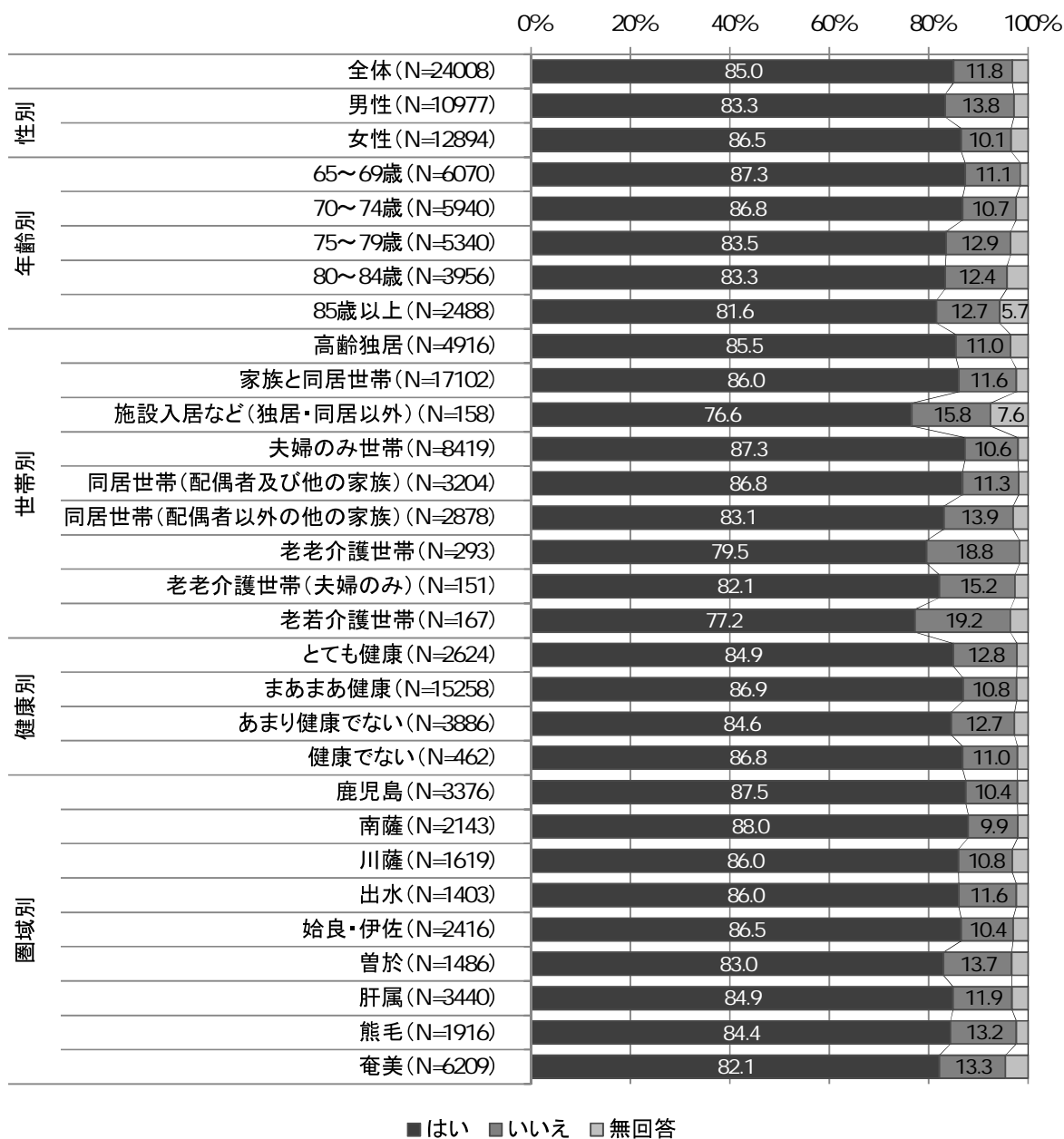
## 3.5 口の渇きが気になるか



## 第2章 調査結果

上段:人数(人) 下段:割合(%)		サ ン プ ル 数	は い	い い え	無 回 答
合計		24,008	4,889	18,304	815
		100.0	20.4	76.2	3.4
性 別	男性	10,977	2,045	8,583	349
		100.0	18.6	78.2	3.2
	女性	12,894	2,810	9,630	454
		100.0	21.8	74.7	3.5
年 齢 別	65～69歳	6,070	944	5,003	123
		100.0	15.6	82.4	2.0
	70～74歳	5,940	1,076	4,729	135
		100.0	18.1	79.6	2.3
	75～79歳	5,340	1,144	4,006	190
		100.0	21.4	75.0	3.6
	80～84歳	3,956	990	2,763	203
		100.0	25.0	69.8	5.1
	85歳以上	2,488	690	1,654	144
		100.0	27.7	66.5	5.8
世 帯 別	高齢独居	4,916	1,124	3,630	162
		100.0	22.9	73.8	3.3
	同居世帯	17,102	3,358	13,295	449
		100.0	19.6	77.7	2.6
	施設入居など(独居・同居以外)	158	43	100	15
		100.0	27.2	63.3	9.5
	夫婦のみ世帯	8,419	1,575	6,660	184
		100.0	18.7	79.1	2.2
	同居世帯(配偶者及び他の家族)	3,204	613	2,521	70
		100.0	19.1	78.7	2.2
	同居世帯(配偶者以外の他の家族)	2,878	698	2,081	99
		100.0	24.3	72.3	3.4
	老老介護世帯	293	106	174	13
		100.0	36.2	59.4	4.4
健 康 別	とても健康	2,624	217	2,353	54
		100.0	8.3	89.7	2.1
	まあまあ健康	15,258	2,609	12,265	384
		100.0	17.1	80.4	2.5
	あまり健康でない	3,886	1,321	2,448	117
		100.0	34.0	63.0	3.0
	健康でない	462	86	366	10
		100.0	18.6	79.2	2.2
圏 域 別	鹿児島	3,376	620	2,660	96
		100.0	18.4	78.8	2.8
	南薩	2,143	347	1,750	46
		100.0	16.2	81.7	2.1
	川薩	1,619	347	1,212	60
		100.0	21.4	74.9	3.7
	出水	1,403	291	1,081	31
		100.0	20.7	77.0	2.2
	始良・伊佐	2,416	433	1,906	77
		100.0	17.9	78.9	3.2
	曾於	1,486	275	1,153	58
		100.0	18.5	77.6	3.9
	肝属	3,440	685	2,629	126
		100.0	19.9	76.4	3.7
	熊毛	1,916	374	1,504	38
		100.0	19.5	78.5	2.0
	奄美	6,209	1,517	4,409	283
		100.0	24.4	71.0	4.6

## 3.6 歯磨き（人にやってもらう場合も含む）を毎日しているか






## 第2章 調査結果

上段: 人数(人) 下段: 割合(%)		サ ン プ ル 数	は い	い い え	無 回 答
合計		24,008	20,398	2,843	767
		100.0	85.0	11.8	3.2
性 別	男性	10,977	9,145	1,516	316
		100.0	83.3	13.8	2.9
	女性	12,894	11,156	1,296	442
		100.0	86.5	10.1	3.4
年 齢 別	65～69歳	6,070	5,301	672	97
		100.0	87.3	11.1	1.6
	70～74歳	5,940	5,157	637	146
		100.0	86.8	10.7	2.5
	75～79歳	5,340	4,460	690	190
		100.0	83.5	12.9	3.6
	80～84歳	3,956	3,297	490	169
		100.0	83.3	12.4	4.3
	85歳以上	2,488	2,030	315	143
		100.0	81.6	12.7	5.7
世 帯 別	高齢独居	4,916	4,203	540	173
		100.0	85.5	11.0	3.5
	同居世帯	17,102	14,711	1,984	407
		100.0	86.0	11.6	2.4
	施設入居など(独居・同居以外)	158	121	25	12
		100.0	76.6	15.8	7.6
	夫婦のみ世帯	8,419	7,351	896	172
		100.0	87.3	10.6	2.0
	同居世帯(配偶者及び他の家族)	3,204	2,781	361	62
		100.0	86.8	11.3	1.9
	同居世帯(配偶者以外の他の家族)	2,878	2,391	399	88
		100.0	83.1	13.9	3.1
	老老介護世帯	293	233	55	5
		100.0	79.5	18.8	1.7
	老老介護世帯(夫婦のみ)	151	124	23	4
		100.0	82.1	15.2	2.6
健 康 別	とても健康	167	129	32	6
		100.0	77.2	19.2	3.6
	まあまあ健康	2,624	2,229	335	60
		100.0	84.9	12.8	2.3
	あまり健康でない	15,258	13,257	1,648	353
		100.0	86.9	10.8	2.3
	健康でない	3,886	3,286	492	108
		100.0	84.6	12.7	2.8
圏 域 別	鹿児島	462	401	51	10
		100.0	86.8	11.0	2.2
	南薩	3,376	2,953	350	73
		100.0	87.5	10.4	2.2
	川薩	2,143	1,885	213	45
		100.0	88.0	9.9	2.1
	出水	1,619	1,392	175	52
		100.0	86.0	10.8	3.2
	始良・伊佐	1,403	1,207	163	33
		100.0	86.0	11.6	2.4
	曽於	2,416	2,091	251	74
		100.0	86.5	10.4	3.1
	肝属	1,486	1,233	204	49
		100.0	83.0	13.7	3.3
	熊毛	3,440	2,920	408	112
		100.0	84.9	11.9	3.3
奄美	奄美	1,916	1,617	253	46
		100.0	84.4	13.2	2.4
		6,209	5,100	826	283
		100.0	82.1	13.3	4.6


## 3.7 定期的な歯科受診（健診を含む）をしているか



## 第2章 調査結果

上段:人数(人) 下段:割合(%)		サ ン プ ル 数	は い	い い え	無 回 答
合計		24,008	6,903	16,026	1,079
		100.0	28.8	66.8	4.5
性 別	男性	10,977	3,200	7,347	430
		100.0	29.2	66.9	3.9
	女性	12,894	3,671	8,588	635
		100.0	28.5	66.6	4.9
年 齢 別	65～69歳	6,070	1,903	4,021	146
		100.0	31.4	66.2	2.4
	70～74歳	5,940	1,994	3,749	197
		100.0	33.6	63.1	3.3
	75～79歳	5,340	1,583	3,490	267
		100.0	29.6	65.4	5.0
	80～84歳	3,956	920	2,780	256
		100.0	23.3	70.3	6.5
	85歳以上	2,488	455	1,848	185
		100.0	18.3	74.3	7.4
世 帯 別	高齢独居	4,916	1,311	3,357	248
		100.0	26.7	68.3	5.0
	同居世帯	17,102	5,117	11,420	565
		100.0	29.9	66.8	3.3
	施設入居など(独居・同居以外)	158	40	101	17
		100.0	25.3	63.9	10.8
	夫婦のみ世帯	8,419	2,751	5,424	244
		100.0	32.7	64.4	2.9
	同居世帯(配偶者及び他の家族)	3,204	920	2,192	92
		100.0	28.7	68.4	2.9
	同居世帯(配偶者以外の他の家族)	2,878	699	2,058	121
		100.0	24.3	71.5	4.2
	老老介護世帯	293	55	227	11
		100.0	18.8	77.5	3.8
	老老介護世帯(夫婦のみ)	151	36	108	7
		100.0	23.8	71.5	4.6
	老若介護世帯	167	27	134	6
		100.0	16.2	80.2	3.6
健 康 別	とても健康	2,624	890	1,647	87
		100.0	33.9	62.8	3.3
	まあまあ健康	15,258	4,569	10,151	538
		100.0	29.9	66.5	3.5
	あまり健康でない	3,886	986	2,741	159
		100.0	25.4	70.5	4.1
圏 域 別	健康でない	462	104	345	13
		100.0	22.5	74.7	2.8
	鹿児島	3,376	1,246	2,025	105
		100.0	36.9	60.0	3.1
	南薩	2,143	653	1,428	62
		100.0	30.5	66.6	2.9
	川薩	1,619	481	1,061	77
		100.0	29.7	65.5	4.8
	出水	1,403	386	975	42
		100.0	27.5	69.5	3.0
	始良・伊佐	2,416	723	1,600	93
		100.0	29.9	66.2	3.8
	曽於	1,486	409	986	91
		100.0	27.5	66.4	6.1
	肝属	3,440	862	2,415	163
		100.0	25.1	70.2	4.7
	熊毛	1,916	475	1,391	50
		100.0	24.8	72.6	2.6
	奄美	6,209	1,668	4,145	396
		100.0	26.9	66.8	6.4


## 38 入れ歯を使用しているか



## 第2章 調査結果

上段:人数(人) 下段:割合(%)		サ ン プ ル 数	は い	い い え	無 回 答
合計		24,008	15,442	7,903	663
		100.0	64.3	32.9	2.8
性 別	男性	10,977	6,642	4,052	283
		100.0	60.5	36.9	2.6
	女性	12,894	8,708	3,815	371
		100.0	67.5	29.6	2.9
年 齢 別	65～69歳	6,070	2,824	3,127	119
		100.0	46.5	51.5	2.0
	70～74歳	5,940	3,528	2,252	160
		100.0	59.4	37.9	2.7
	75～79歳	5,340	3,740	1,439	161
		100.0	70.0	26.9	3.0
	80～84歳	3,956	3,099	734	123
		100.0	78.3	18.6	3.1
	85歳以上	2,488	2,123	284	81
		100.0	85.3	11.4	3.3
世 帯 別	高齢独居	4,916	3,417	1,376	123
		100.0	69.5	28.0	2.5
	同居世帯	17,102	10,708	6,030	364
		100.0	62.6	35.3	2.1
	施設入居など(独居・同居以外)	158	93	55	10
		100.0	58.9	34.8	6.3
	夫婦のみ世帯	8,419	5,186	3,072	161
		100.0	61.6	36.5	1.9
	同居世帯(配偶者及び他の家族)	3,204	1,949	1,194	61
		100.0	60.8	37.3	1.9
	同居世帯(配偶者以外の他の家族)	2,878	1,961	853	64
		100.0	68.1	29.6	2.2
	老老介護世帯	293	207	80	6
		100.0	70.6	27.3	2.0
	老老介護世帯(夫婦のみ)	151	109	38	4
		100.0	72.2	25.2	2.6
	老若介護世帯	167	119	44	4
		100.0	71.3	26.3	2.4
健 康 別	とても健康	2,624	1,557	1,015	52
		100.0	59.3	38.7	2.0
	まあまあ健康	15,258	9,733	5,204	321
		100.0	63.8	34.1	2.1
	あまり健康でない	3,886	2,709	1,095	82
		100.0	69.7	28.2	2.1
	健康でない	462	347	113	2
		100.0	75.1	24.5	0.4
圏 域 別	鹿児島	3,376	2,118	1,186	72
		100.0	62.7	35.1	2.1
	南薩	2,143	1,340	763	40
		100.0	62.5	35.6	1.9
	川薩	1,619	1,021	555	43
		100.0	63.1	34.3	2.7
	出水	1,403	919	459	25
		100.0	65.5	32.7	1.8
	姶良・伊佐	2,416	1,494	856	66
		100.0	61.8	35.4	2.7
	曽於	1,486	941	484	61
		100.0	63.3	32.6	4.1
	肝属	3,440	2,308	1,036	96
		100.0	67.1	30.1	2.8
	熊毛	1,916	1,322	565	29
		100.0	69.0	29.5	1.5
	奄美	6,209	3,979	1,999	231
		100.0	64.1	32.2	3.7

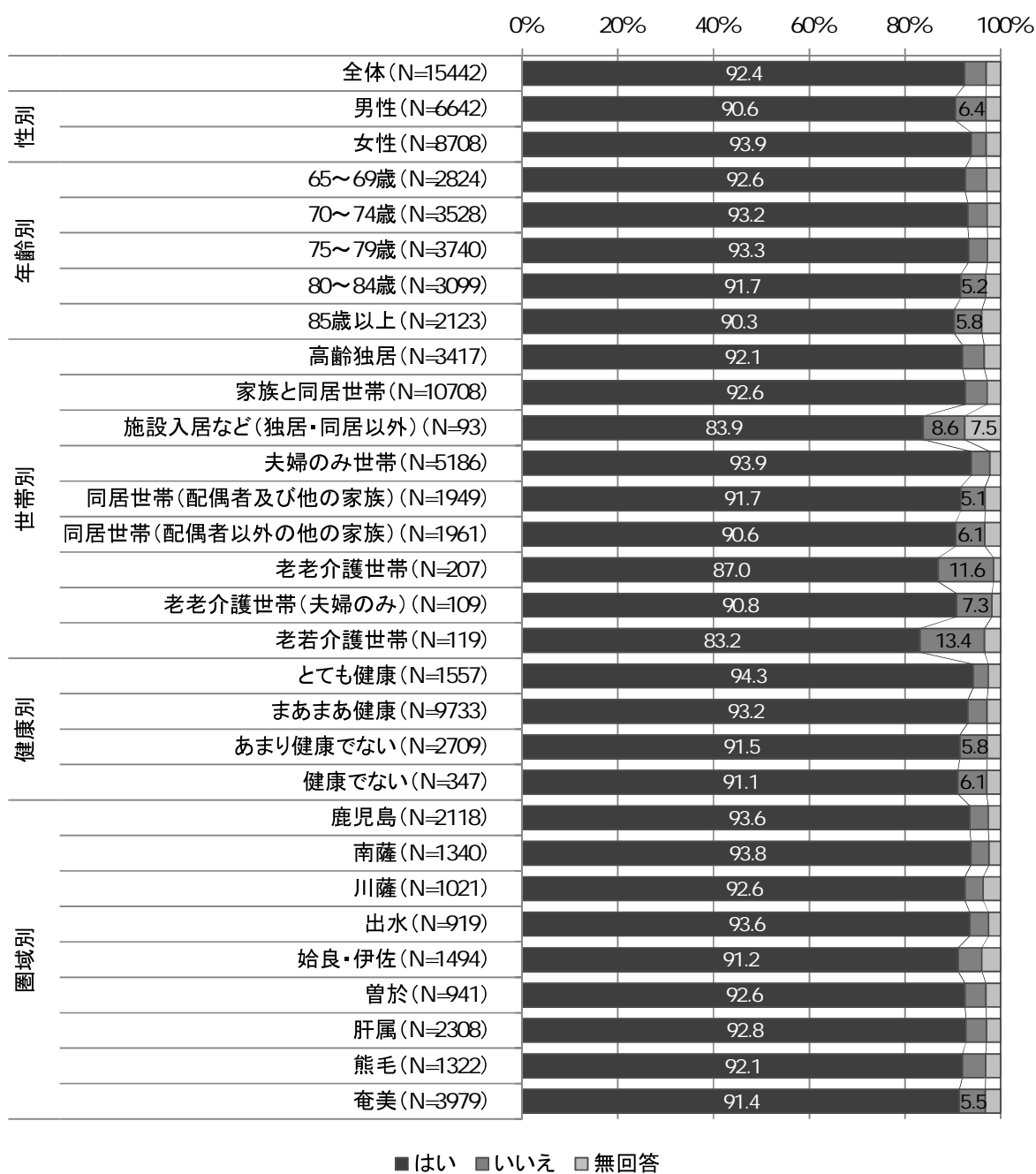
## 39 入れ歯の噛み合わせは良いか【入れ歯のある方のみ】



## 第2章 調査結果

上段:人数(人) 下段:割合(%)		サ ン プ ル 数	は い	い い え	無 回 答
合計		15,442	12,633	2,286	523
		100.0	81.8	14.8	3.4
性 別	男性	6,642	5,466	971	205
		100.0	82.3	14.6	3.1
	女性	8,708	7,098	1,301	309
		100.0	81.5	14.9	3.5
年 齢 別	65～69歳	2,824	2,380	360	84
		100.0	84.3	12.7	3.0
	70～74歳	3,528	2,952	477	99
		100.0	83.7	13.5	2.8
	75～79歳	3,740	3,054	567	119
		100.0	81.7	15.2	3.2
	80～84歳	3,099	2,478	483	138
		100.0	80.0	15.6	4.5
	85歳以上	2,123	1,668	381	74
		100.0	78.6	17.9	3.5
世 帯 別	高齢独居	3,417	2,730	557	130
		100.0	79.9	16.3	3.8
	同居世帯	10,708	8,864	1,525	319
		100.0	82.8	14.2	3.0
	施設入居など(独居・同居以外)	93	72	17	4
		100.0	77.4	18.3	4.3
	夫婦のみ世帯	5,186	4,345	713	128
		100.0	83.8	13.7	2.5
	同居世帯(配偶者及び他の家族)	1,949	1,600	290	59
		100.0	82.1	14.9	3.0
	同居世帯(配偶者以外の他の家族)	1,961	1,590	314	57
		100.0	81.1	16.0	2.9
	老老介護世帯	207	147	56	4
		100.0	71.0	27.1	1.9
	老老介護世帯(夫婦のみ)	109	79	27	3
		100.0	72.5	24.8	2.8
健 康 別	とても健康	1,557	1,384	121	52
		100.0	88.9	7.8	3.3
	まあまあ健康	9,733	8,246	1,185	302
		100.0	84.7	12.2	3.1
	あまり健康でない	2,709	1,999	621	89
		100.0	73.8	22.9	3.3
	健康でない	347	307	36	4
		100.0	88.5	10.4	1.2
圏 域 別	鹿児島	2,118	1,800	258	60
		100.0	85.0	12.2	2.8
	南薩	1,340	1,130	169	41
		100.0	84.3	12.6	3.1
	川薩	1,021	839	131	51
		100.0	82.2	12.8	5.0
	出水	919	781	109	29
		100.0	85.0	11.9	3.2
	姶良・伊佐	1,494	1,247	199	48
		100.0	83.5	13.3	3.2
	曽於	941	778	128	35
		100.0	82.7	13.6	3.7
	肝属	2,308	1,903	339	66
		100.0	82.5	14.7	2.9
	熊毛	1,322	1,068	217	37
		100.0	80.8	16.4	2.8
	奄美	3,979	3,087	736	156
		100.0	77.6	18.5	3.9

## 40 入れ歯は毎日手入れをしているか【入れ歯のある方のみ】






## 第2章 調査結果

上段:人数(人) 下段:割合(%)		サ ン プ ル 数	は い	い い え	無 回 答
合計		15,442	14,271	703	468
		100.0	92.4	4.6	3.0
性 別	男性	6,642	6,015	425	202
		100.0	90.6	6.4	3.0
	女性	8,708	8,175	272	261
		100.0	93.9	3.1	3.0
年 齢 別	65～69歳	2,824	2,616	126	82
		100.0	92.6	4.5	2.9
	70～74歳	3,528	3,288	141	99
		100.0	93.2	4.0	2.8
	75～79歳	3,740	3,491	147	102
		100.0	93.3	3.9	2.7
	80～84歳	3,099	2,842	161	96
		100.0	91.7	5.2	3.1
	85歳以上	2,123	1,917	123	83
		100.0	90.3	5.8	3.9
世 帯 別	高齢独居	3,417	3,146	154	117
		100.0	92.1	4.5	3.4
	同居世帯	10,708	9,918	489	301
		100.0	92.6	4.6	2.8
	施設入居など(独居・同居以外)	93	78	8	7
		100.0	83.9	8.6	7.5
	夫婦のみ世帯	5,186	4,870	202	114
		100.0	93.9	3.9	2.2
	同居世帯(配偶者及び他の家族)	1,949	1,787	99	63
		100.0	91.7	5.1	3.2
	同居世帯(配偶者以外の他の家族)	1,961	1,777	120	64
		100.0	90.6	6.1	3.3
	老老介護世帯	207	180	24	3
		100.0	87.0	11.6	1.4
	老老介護世帯(夫婦のみ)	109	99	8	2
		100.0	90.8	7.3	1.8
健 康 別	とても健康	1,557	1,468	49	40
		100.0	94.3	3.1	2.6
	まあまあ健康	9,733	9,068	390	275
		100.0	93.2	4.0	2.8
	あまり健康でない	2,709	2,478	156	75
		100.0	91.5	5.8	2.8
	健康でない	347	316	21	10
		100.0	91.1	6.1	2.9
圏 域 別	鹿児島	2,118	1,982	82	54
		100.0	93.6	3.9	2.5
	南薩	1,340	1,257	51	32
		100.0	93.8	3.8	2.4
	川薩	1,021	945	39	37
		100.0	92.6	3.8	3.6
	出水	919	860	36	23
		100.0	93.6	3.9	2.5
	姶良・伊佐	1,494	1,362	74	58
		100.0	91.2	5.0	3.9
	曽於	941	871	41	29
		100.0	92.6	4.4	3.1
	肝属	2,308	2,141	99	68
		100.0	92.8	4.3	2.9
	熊毛	1,322	1,217	64	41
		100.0	92.1	4.8	3.1
	奄美	3,979	3,636	217	126
		100.0	91.4	5.5	3.2

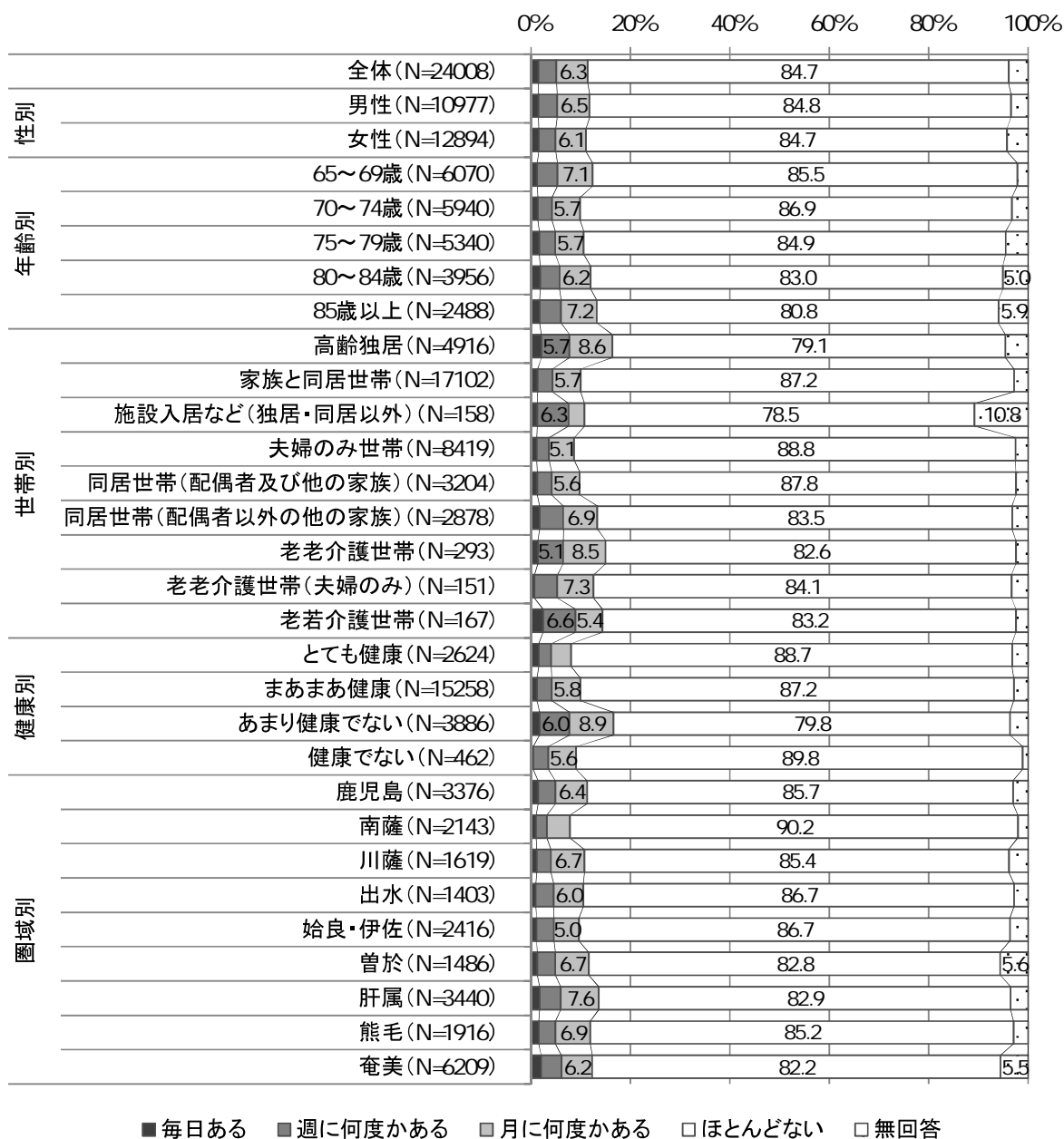
## 4.1 一日の食事の回数



## 第2章 調査結果

上段:人数(人) 下段:割合(%)		サ ン プ ル 数	朝 昼 晩 の 3 食	朝 晩 の 2 食	朝 昼 の 2 食	昼 晩 の 2 食	1 食	そ の 他	無 回 答
合計		24,008	21,994	473	246	495	28	54	718
		100.0	91.6	2.0	1.0	2.1	0.1	0.2	3.0
性 別	男性	10,977	9,967	243	138	263	18	21	327
		100.0	90.8	2.2	1.3	2.4	0.2	0.2	3.0
	女性	12,894	11,905	229	107	229	10	32	382
		100.0	92.3	1.8	0.8	1.8	0.1	0.2	3.0
年 齢 別	65～69歳	6,070	5,529	140	39	208	7	11	136
		100.0	91.1	2.3	0.6	3.4	0.1	0.2	2.2
	70～74歳	5,940	5,520	97	57	98	7	14	147
		100.0	92.9	1.6	1.0	1.6	0.1	0.2	2.5
	75～79歳	5,340	4,925	93	73	71	5	13	160
		100.0	92.2	1.7	1.4	1.3	0.1	0.2	3.0
	80～84歳	3,956	3,607	74	48	62	4	9	152
		100.0	91.2	1.9	1.2	1.6	0.1	0.2	3.8
	85歳以上	2,488	2,231	65	29	50	5	6	102
		100.0	89.7	2.6	1.2	2.0	0.2	0.2	4.1
	高齢独居	4,916	4,342	176	62	163	9	16	148
		100.0	88.3	3.6	1.3	3.3	0.2	0.3	3.0
世 帯 別	同居世帯	17,102	15,916	267	158	297	17	32	415
		100.0	93.1	1.6	0.9	1.7	0.1	0.2	2.4
	施設入居など(独居・同居以外)	158	136	4	2	1	0	1	14
		100.0	86.1	2.5	1.3	0.6	0.0	0.6	8.9
	夫婦のみ世帯	8,419	7,914	102	71	129	7	6	190
		100.0	94.0	1.2	0.8	1.5	0.1	0.1	2.3
	同居世帯(配偶者及び他の家族)	3,204	3,009	45	20	60	2	5	63
		100.0	93.9	1.4	0.6	1.9	0.1	0.2	2.0
	同居世帯(配偶者以外の他の家族)	2,878	2,613	73	31	61	6	14	80
		100.0	90.8	2.5	1.1	2.1	0.2	0.5	2.8
	老老介護世帯	293	262	14	5	2	0	3	7
		100.0	89.4	4.8	1.7	0.7	0.0	1.0	2.4
	老老介護世帯(夫婦のみ)	151	138	4	3	0	0	1	5
		100.0	91.4	2.6	2.0	0.0	0.0	0.7	3.3
	老若介護世帯	167	148	3	1	6	1	1	7
		100.0	88.6	1.8	0.6	3.6	0.6	0.6	4.2
健 康 別	とても健康	2,624	2,397	45	36	68	3	8	67
		100.0	91.3	1.7	1.4	2.6	0.1	0.3	2.6
	まあまあ健康	15,258	14,197	267	136	285	12	19	342
		100.0	93.0	1.7	0.9	1.9	0.1	0.1	2.2
	あまり健康でない	3,886	3,543	95	39	91	5	15	98
		100.0	91.2	2.4	1.0	2.3	0.1	0.4	2.5
圏 域 別	鹿児島	462	439	4	2	7	0	1	9
		100.0	95.0	0.9	0.4	1.5	0.0	0.2	1.9
	南薩	3,376	3,096	82	21	73	4	9	91
		100.0	91.7	2.4	0.6	2.2	0.1	0.3	2.7
	川薩	2,143	2,021	30	13	29	4	5	41
		100.0	94.3	1.4	0.6	1.4	0.2	0.2	1.9
	出水	1,619	1,506	26	12	34	0	1	40
		100.0	93.0	1.6	0.7	2.1	0.0	0.1	2.5
	始良・伊佐	1,403	1,310	22	9	24	2	0	36
		100.0	93.4	1.6	0.6	1.7	0.1	0.0	2.6
	曽於	2,416	2,221	38	20	43	3	7	84
		100.0	91.9	1.6	0.8	1.8	0.1	0.3	3.5
	肝属	1,486	1,377	26	14	21	1	3	44
		100.0	92.7	1.7	0.9	1.4	0.1	0.2	3.0
	熊毛	3,440	3,103	94	35	75	4	6	123
		100.0	90.2	2.7	1.0	2.2	0.1	0.2	3.6
	奄美	1,916	1,790	27	21	32	1	4	41
		100.0	93.4	1.4	1.1	1.7	0.1	0.2	2.1
		6,209	5,570	128	101	164	9	19	218
		100.0	89.7	2.1	1.6	2.6	0.1	0.3	3.5


## 4.2 食事を抜くことがあるか



## 第2章 調査結果

上段: 人数(人) 下段: 割合(%)		サ ン プ ル 数	毎 日 あ る	週 に 何 度 か あ る	月 に 何 度 か あ る	ほ と ん ど な い	無 回 答
合計		24,008	359	872	1,508	20,334	935
		100.0	1.5	3.6	6.3	84.7	3.9
性 別	男性	10,977	160	419	713	9,310	375
		100.0	1.5	3.8	6.5	84.8	3.4
	女性	12,894	199	442	784	10,925	544
		100.0	1.5	3.4	6.1	84.7	4.2
年 齢 別	65～69歳	6,070	75	249	429	5,187	130
		100.0	1.2	4.1	7.1	85.5	2.1
	70～74歳	5,940	82	168	337	5,160	193
		100.0	1.4	2.8	5.7	86.9	3.2
	75～79歳	5,340	87	175	305	4,532	241
		100.0	1.6	3.3	5.7	84.9	4.5
	80～84歳	3,956	72	156	245	3,284	199
		100.0	1.8	3.9	6.2	83.0	5.0
	85歳以上	2,488	42	109	179	2,010	148
		100.0	1.7	4.4	7.2	80.8	5.9
世 帯 別	高齢独居	4,916	102	278	425	3,887	224
		100.0	2.1	5.7	8.6	79.1	4.6
	同居世帯	17,102	222	522	967	14,911	480
		100.0	1.3	3.1	5.7	87.2	2.8
	施設入居など(独居・同居以外)	158	2	10	5	124	17
		100.0	1.3	6.3	3.2	78.5	10.8
	夫婦のみ世帯	8,419	95	207	431	7,475	211
		100.0	1.1	2.5	5.1	88.8	2.5
	同居世帯(配偶者及び他の家族)	3,204	41	93	180	2,813	77
		100.0	1.3	2.9	5.6	87.8	2.4
	同居世帯(配偶者以外の他の家族)	2,878	49	138	198	2,402	91
		100.0	1.7	4.8	6.9	83.5	3.2
	老老介護世帯	293	4	15	25	242	7
		100.0	1.4	5.1	8.5	82.6	2.4
	老老介護世帯(夫婦のみ)	151	1	7	11	127	5
		100.0	0.7	4.6	7.3	84.1	3.3
健 康 別	とても健康	2,624	40	66	106	2,328	84
		100.0	1.5	2.5	4.0	88.7	3.2
	まあまあ健康	15,258	181	455	882	13,308	432
		100.0	1.2	3.0	5.8	87.2	2.8
	あまり健康でない	3,886	67	234	344	3,100	141
		100.0	1.7	6.0	8.9	79.8	3.6
	健康でない	462	2	14	26	415	5
		100.0	0.4	3.0	5.6	89.8	1.1
圏 域 別	鹿児島	3,376	48	119	215	2,893	101
		100.0	1.4	3.5	6.4	85.7	3.0
	南薩	2,143	21	47	100	1,932	43
		100.0	1.0	2.2	4.7	90.2	2.0
	川薩	1,619	19	46	109	1,383	62
		100.0	1.2	2.8	6.7	85.4	3.8
	出水	1,403	13	51	84	1,216	39
		100.0	0.9	3.6	6.0	86.7	2.8
	姶良・伊佐	2,416	26	85	122	2,095	88
		100.0	1.1	3.5	5.0	86.7	3.6
	曾於	1,486	19	54	100	1,230	83
		100.0	1.3	3.6	6.7	82.8	5.6
	肝属	3,440	59	147	262	2,852	120
		100.0	1.7	4.3	7.6	82.9	3.5
	熊毛	1,916	29	66	133	1,632	56
		100.0	1.5	3.4	6.9	85.2	2.9
	奄美	6,209	125	257	383	5,101	343
		100.0	2.0	4.1	6.2	82.2	5.5

## 4.3 誰かと食事をとる機会があるか

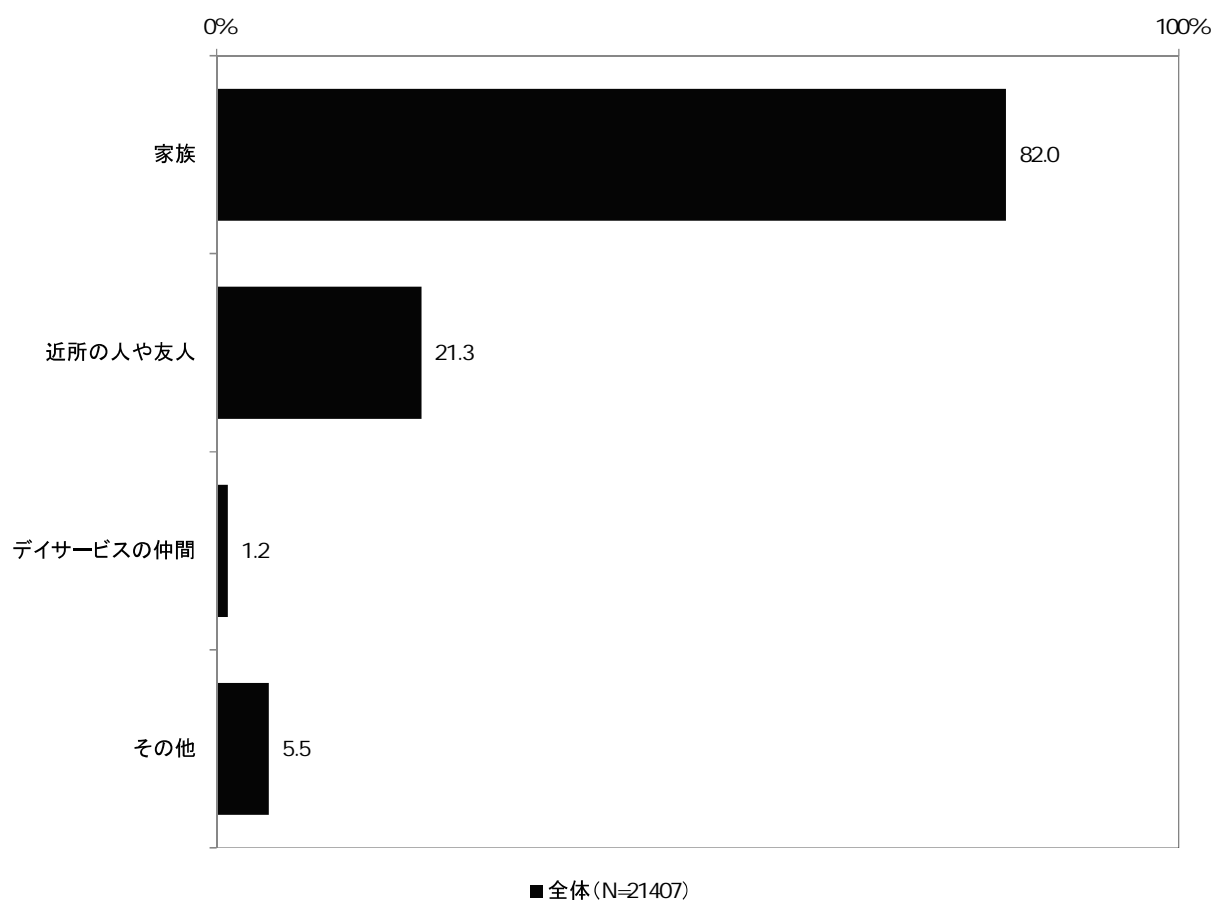


■ 毎日ある ■ 週に何度かある ■ 月に何度かある □ 年に何度かある □ ほとんどない □ 無回答

## 第2章 調査結果

上段：人数(人) 下段：割合(%)		サ ン プ ル 数	毎 日 あ る	週 に 何 度 か あ る	月 に 何 度 か あ る	年 に 何 度 か あ る	ほ と ん ど な い	無 回 答
合計		24,008	13,840	1,597	3,439	2,531	1,657	944
		100.0	57.6	6.7	14.3	10.5	6.9	3.9
性 別	男性	10,977	7,112	511	1,162	989	792	411
		100.0	64.8	4.7	10.6	9.0	7.2	3.7
	女性	12,894	6,669	1,072	2,257	1,527	851	518
		100.0	51.7	8.3	17.5	11.8	6.6	4.0
年 齢 別	65～69歳	6,070	4,071	404	773	425	262	135
		100.0	67.1	6.7	12.7	7.0	4.3	2.2
	70～74歳	5,940	3,619	344	880	592	317	188
		100.0	60.9	5.8	14.8	10.0	5.3	3.2
	75～79歳	5,340	2,973	324	796	600	403	244
		100.0	55.7	6.1	14.9	11.2	7.5	4.6
	80～84歳	3,956	1,937	281	608	552	370	208
		100.0	49.0	7.1	15.4	14.0	9.4	5.3
	85歳以上	2,488	1,144	225	353	341	282	143
		100.0	46.0	9.0	14.2	13.7	11.3	5.7
	高齢独居	4,916	337	783	1,713	1,062	850	171
		100.0	6.9	15.9	34.8	21.6	17.3	3.5
世 帯 別	同居世帯	17,102	12,477	717	1,504	1,215	674	515
		100.0	73.0	4.2	8.8	7.1	3.9	3.0
	施設入居など(独居・同居以外)	158	92	9	13	13	8	23
		100.0	58.2	5.7	8.2	8.2	5.1	14.6
	夫婦のみ世帯	8,419	6,337	258	722	573	306	223
		100.0	75.3	3.1	8.6	6.8	3.6	2.6
	同居世帯(配偶者及び他の家族)	3,204	2,555	95	195	167	114	78
		100.0	79.7	3.0	6.1	5.2	3.6	2.4
	同居世帯(配偶者以外の他の家族)	2,878	1,916	239	272	214	141	96
		100.0	66.6	8.3	9.5	7.4	4.9	3.3
	老老介護世帯	293	217	9	26	13	21	7
		100.0	74.1	3.1	8.9	4.4	7.2	2.4
	老老介護世帯(夫婦のみ)	151	117	2	13	6	8	5
		100.0	77.5	1.3	8.6	4.0	5.3	3.3
健 康 別	老若介護世帯	167	119	16	6	5	18	3
		100.0	71.3	9.6	3.6	3.0	10.8	1.8
	とても健康	2,624	1,589	202	356	205	181	91
		100.0	60.6	7.7	13.6	7.8	6.9	3.5
	まあまあ健康	15,258	8,990	1,021	2,347	1,623	862	415
		100.0	58.9	6.7	15.4	10.6	5.6	2.7
	あまり健康でない	3,886	2,175	234	487	493	343	154
		100.0	56.0	6.0	12.5	12.7	8.8	4.0
	健康でない	462	330	33	35	43	14	7
		100.0	71.4	7.1	7.6	9.3	3.0	1.5
	鹿児島	3,376	2,068	247	495	284	175	107
		100.0	61.3	7.3	14.7	8.4	5.2	3.2
圏 域 別	南薩	2,143	1,301	128	326	235	113	40
		100.0	60.7	6.0	15.2	11.0	5.3	1.9
	川薩	1,619	925	91	250	192	96	65
		100.0	57.1	5.6	15.4	11.9	5.9	4.0
	出水	1,403	870	69	196	156	72	40
		100.0	62.0	4.9	14.0	11.1	5.1	2.9
	始良・伊佐	2,416	1,423	166	350	237	142	98
		100.0	58.9	6.9	14.5	9.8	5.9	4.1
	曾於	1,486	796	86	248	190	88	78
		100.0	53.6	5.8	16.7	12.8	5.9	5.2
	肝属	3,440	1,974	233	488	407	220	118
		100.0	57.4	6.8	14.2	11.8	6.4	3.4
	熊毛	1,916	1,109	89	271	269	121	57
		100.0	57.9	4.6	14.1	14.0	6.3	3.0
	奄美	6,209	3,374	488	815	561	630	341
		100.0	54.3	7.9	13.1	9.0	10.1	5.5

#### 4 4 食事をともしする人は誰か【誰かと食事をともしする機会がある方のみ】 (複数回答)






## 第2章 調査結果

上段：人数(人) 下段：割合(%)		サ ン プ ル 数	家 族	近 所 の 人 や 友 人	デ イ サ ー ビ ス の 仲 間	そ の 他
合計		21,407	17,562	4,554	251	1,167
		—	82.0	21.3	1.2	5.5
性 別	男性	9,774	8,398	1,399	48	511
		—	85.9	14.3	0.5	5.2
	女性	11,525	9,090	3,122	201	649
		—	78.9	27.1	1.7	5.6
年 齢 別	65～69歳	5,673	4,776	1,288	9	329
		—	84.2	22.7	0.2	5.8
	70～74歳	5,435	4,433	1,312	19	282
		—	81.6	24.1	0.3	5.2
	75～79歳	4,693	3,810	984	40	252
		—	81.2	21.0	0.9	5.4
	80～84歳	3,378	2,734	642	73	186
		—	80.9	19.0	2.2	5.5
	85歳以上	2,063	1,693	282	105	110
		—	82.1	13.7	5.1	5.3
世 帯 別	高齢独居	3,895	1,866	1,884	116	507
		—	47.9	48.4	3.0	13.0
	同居世帯	15,913	14,447	2,413	114	550
		—	90.8	15.2	0.7	3.5
	施設入居など(独居・同居以外)	127	63	14	8	48
		—	49.6	11.0	6.3	37.8
	夫婦のみ世帯	7,890	7,240	1,209	34	266
		—	91.8	15.3	0.4	3.4
	同居世帯(配偶者及び他の家族)	3,012	2,795	356	13	78
		—	92.8	11.8	0.4	2.6
	同居世帯(配偶者以外の他の家族)	2,641	2,372	412	50	104
		—	89.8	15.6	1.9	3.9
	老老介護世帯	265	240	20	27	8
		—	90.6	7.5	10.2	3.0
健 康 別	老老介護世帯(夫婦のみ)	138	129	10	12	4
		—	93.5	7.2	8.7	2.9
	老若介護世帯	146	136	9	13	5
		—	93.2	6.2	8.9	3.4
	とても健康	2,352	1,896	567	13	135
		—	80.6	24.1	0.6	5.7
	まあまあ健康	13,981	11,508	3,142	120	750
		—	82.3	22.5	0.9	5.4
圏 域 別	あまり健康でない	3,389	2,810	597	69	185
		—	82.9	17.6	2.0	5.5
	健康でない	441	868	141	38	61
		—	196.8	32.0	8.6	13.8
	鹿児島	3,094	2,631	633	26	195
		—	85.0	20.5	0.8	6.3
	南薩	1,990	1,655	459	14	99
		—	83.2	23.1	0.7	5.0
	川薩	1,458	1,198	286	6	85
		—	82.2	19.6	0.4	5.8
	出水	1,291	1,068	277	21	69
		—	82.7	21.5	1.6	5.3
	姶良・伊佐	2,176	1,789	427	64	140
		—	82.2	19.6	2.9	6.4
	曽於	1,320	1,076	291	10	58
		—	81.5	22.0	0.8	4.4
圏 域 別	肝属	3,102	2,573	600	31	163
		—	82.9	19.3	1.0	5.3
	熊毛	1,738	1,438	376	14	77
		—	82.7	21.6	0.8	4.4
	奄美	5,238	4,134	1,205	65	281
		—	78.9	23.0	1.2	5.4


## 4.5 周りの人から物忘れがあると言われるか



## 第2章 調査結果

上段:人数(人) 下段:割合(%)		サ ン プ ル 数	は い	い い え	無 回 答
合計		24,008	3,305	19,998	705
		100.0	13.8	83.3	2.9
性 別	男性	10,977	1,478	9,207	292
		100.0	13.5	83.9	2.7
	女性	12,894	1,806	10,689	399
		100.0	14.0	82.9	3.1
年 齢 別	65～69歳	6,070	489	5,491	90
		100.0	8.1	90.5	1.5
	70～74歳	5,940	669	5,140	131
		100.0	11.3	86.5	2.2
	75～79歳	5,340	771	4,382	187
		100.0	14.4	82.1	3.5
	80～84歳	3,956	691	3,101	164
		100.0	17.5	78.4	4.1
	85歳以上	2,488	653	1,724	111
		100.0	26.2	69.3	4.5
世 帯 別	高齢独居	4,916	716	4,042	158
		100.0	14.6	82.2	3.2
	同居世帯	17,102	2,291	14,451	360
		100.0	13.4	84.5	2.1
	施設入居など(独居・同居以外)	158	43	105	10
		100.0	27.2	66.5	6.3
	夫婦のみ世帯	8,419	998	7,276	145
		100.0	11.9	86.4	1.7
	同居世帯(配偶者及び他の家族)	3,204	444	2,705	55
		100.0	13.9	84.4	1.7
	同居世帯(配偶者以外の他の家族)	2,878	560	2,234	84
		100.0	19.5	77.6	2.9
健 康 別	老老介護世帯	293	112	173	8
		100.0	38.2	59.0	2.7
	老老介護世帯(夫婦のみ)	151	47	100	4
		100.0	31.1	66.2	2.6
	老若介護世帯	167	76	85	6
		100.0	45.5	50.9	3.6
	とても健康	2,624	206	2,365	53
		100.0	7.9	90.1	2.0
	まあまあ健康	15,258	1,768	13,196	294
		100.0	11.6	86.5	1.9
圏 域 別	あまり健康でない	3,886	828	2,930	128
		100.0	21.3	75.4	3.3
	健康でない	462	86	367	9
		100.0	18.6	79.4	1.9
	鹿児島	3,376	422	2,869	85
		100.0	12.5	85.0	2.5
	南薩	2,143	230	1,869	44
		100.0	10.7	87.2	2.1
	川薩	1,619	214	1,344	61
		100.0	13.2	83.0	3.8
	出水	1,403	184	1,196	23
		100.0	13.1	85.2	1.6
	始良・伊佐	2,416	309	2,032	75
		100.0	12.8	84.1	3.1
	曾於	1,486	186	1,241	59
		100.0	12.5	83.5	4.0
	肝属	3,440	466	2,872	102
		100.0	13.5	83.5	3.0
	熊毛	1,916	310	1,573	33
		100.0	16.2	82.1	1.7
	奄美	6,209	984	5,002	223
		100.0	15.8	80.6	3.6


## 4.6 自分で電話番号を調べて電話をかけているか



## 第2章 調査結果

上段:人数(人) 下段:割合(%)		サ ン プ ル 数	は い	い い え	無 回 答
合計		24,008	21,759	1,844	405
		100.0	90.6	7.7	1.7
性 別	男性	10,977	9,749	1,020	208
		100.0	88.8	9.3	1.9
	女性	12,894	11,892	811	191
		100.0	92.2	6.3	1.5
年 齢 別	65～69歳	6,070	5,595	398	77
		100.0	92.2	6.6	1.3
	70～74歳	5,940	5,500	367	73
		100.0	92.6	6.2	1.2
	75～79歳	5,340	4,907	337	96
		100.0	91.9	6.3	1.8
	80～84歳	3,956	3,540	334	82
		100.0	89.5	8.4	2.1
	85歳以上	2,488	2,034	390	64
		100.0	81.8	15.7	2.6
世 帯 別	高齢独居	4,916	4,541	306	69
		100.0	92.4	6.2	1.4
	同居世帯	17,102	15,516	1,375	211
		100.0	90.7	8.0	1.2
	施設入居など(独居・同居以外)	158	100	48	10
		100.0	63.3	30.4	6.3
	夫婦のみ世帯	8,419	7,767	563	89
		100.0	92.3	6.7	1.1
	同居世帯(配偶者及び他の家族)	3,204	2,896	277	31
		100.0	90.4	8.6	1.0
	同居世帯(配偶者以外の他の家族)	2,878	2,502	335	41
		100.0	86.9	11.6	1.4
	老老介護世帯	293	181	108	4
健 康 別		100.0	61.8	36.9	1.4
	老老介護世帯(夫婦のみ)	151	104	45	2
		100.0	68.9	29.8	1.3
	老若介護世帯	167	92	72	3
		100.0	55.1	43.1	1.8
	とても健康	2,624	2,404	188	32
		100.0	91.6	7.2	1.2
	まあまあ健康	15,258	14,148	957	153
		100.0	92.7	6.3	1.0
	あまり健康でない	3,886	3,451	389	46
圏 域 別		100.0	88.8	10.0	1.2
	健康でない	462	405	54	3
		100.0	87.7	11.7	0.6
	鹿児島	3,376	3,042	280	54
		100.0	90.1	8.3	1.6
	南薩	2,143	1,996	123	24
		100.0	93.1	5.7	1.1
	川薩	1,619	1,464	121	34
		100.0	90.4	7.5	2.1
	出水	1,403	1,303	85	15
		100.0	92.9	6.1	1.1
	始良・伊佐	2,416	2,139	220	57
		100.0	88.5	9.1	2.4
	曾於	1,486	1,364	95	27
		100.0	91.8	6.4	1.8
	肝属	3,440	3,081	298	61
		100.0	89.6	8.7	1.8
	熊毛	1,916	1,780	119	17
		100.0	92.9	6.2	0.9
	奄美	6,209	5,590	503	116
		100.0	90.0	8.1	1.9


## 4.7 今日が何月何日かわからないときがあるか



## 第2章 調査結果

上段:人数(人) 下段:割合(%)		サ ン プ ル 数	は い	い い え	無 回 答
合計		24,008	5,234	18,323	451
		100.0	21.8	76.3	1.9
性 別	男性	10,977	2,389	8,379	209
		100.0	21.8	76.3	1.9
	女性	12,894	2,804	9,856	234
		100.0	21.7	76.4	1.8
年 齢 別	65～69歳	6,070	890	5,099	81
		100.0	14.7	84.0	1.3
	70～74歳	5,940	1,186	4,675	79
		100.0	20.0	78.7	1.3
	75～79歳	5,340	1,201	4,034	105
		100.0	22.5	75.5	2.0
	80～84歳	3,956	1,033	2,824	99
		100.0	26.1	71.4	2.5
	85歳以上	2,488	859	1,555	74
		100.0	34.5	62.5	3.0
世 帯 別	高齢独居	4,916	1,154	3,671	91
		100.0	23.5	74.7	1.9
	同居世帯	17,102	3,596	13,275	231
		100.0	21.0	77.6	1.4
	施設入居など(独居・同居以外)	158	52	95	11
		100.0	32.9	60.1	7.0
	夫婦のみ世帯	8,419	1,653	6,671	95
		100.0	19.6	79.2	1.1
	同居世帯(配偶者及び他の家族)	3,204	648	2,524	32
		100.0	20.2	78.8	1.0
	同居世帯(配偶者以外の他の家族)	2,878	751	2,077	50
		100.0	26.1	72.2	1.7
	老老介護世帯	293	147	142	4
		100.0	50.2	48.5	1.4
健 康 別	とても健康	2,624	368	2,226	30
		100.0	14.0	84.8	1.1
	まあまあ健康	15,258	2,959	12,129	170
		100.0	19.4	79.5	1.1
	あまり健康でない	3,886	1,179	2,642	65
		100.0	30.3	68.0	1.7
	健康でない	462	109	349	4
		100.0	23.6	75.5	0.9
圏 域 別	鹿児島	3,376	626	2,698	52
		100.0	18.5	79.9	1.5
	南薩	2,143	393	1,724	26
		100.0	18.3	80.4	1.2
	川薩	1,619	352	1,235	32
		100.0	21.7	76.3	2.0
	出水	1,403	281	1,104	18
		100.0	20.0	78.7	1.3
	姶良・伊佐	2,416	500	1,856	60
		100.0	20.7	76.8	2.5
	曽於	1,486	329	1,122	35
		100.0	22.1	75.5	2.4
	肝属	3,440	801	2,565	74
		100.0	23.3	74.6	2.2
	熊毛	1,916	411	1,483	22
		100.0	21.5	77.4	1.1
	奄美	6,209	1,541	4,536	132
		100.0	24.8	73.1	2.1

## 4.8 5分前のことが思い出せるか






## 第2章 調査結果

上段:人数(人) 下段:割合(%)		サ ン プ ル 数	は い	い い え	無 回 答
合計		24,008	21,179	2,272	557
		100.0	88.2	9.5	2.3
性 別	男性	10,977	9,673	1,062	242
		100.0	88.1	9.7	2.2
	女性	12,894	11,400	1,191	303
		100.0	88.4	9.2	2.3
年 齢 別	65～69歳	6,070	5,546	436	88
		100.0	91.4	7.2	1.4
	70～74歳	5,940	5,339	502	99
		100.0	89.9	8.5	1.7
	75～79歳	5,340	4,666	542	132
		100.0	87.4	10.1	2.5
	80～84歳	3,956	3,414	423	119
		100.0	86.3	10.7	3.0
	85歳以上	2,488	2,043	346	99
		100.0	82.1	13.9	4.0
世 帯 別	高齢独居	4,916	4,342	473	101
		100.0	88.3	9.6	2.1
	同居世帯	17,102	15,237	1,555	310
		100.0	89.1	9.1	1.8
	施設入居など(独居・同居以外)	158	114	33	11
		100.0	72.2	20.9	7.0
	夫婦のみ世帯	8,419	7,574	718	127
		100.0	90.0	8.5	1.5
	同居世帯(配偶者及び他の家族)	3,204	2,860	304	40
		100.0	89.3	9.5	1.2
	同居世帯(配偶者以外の他の家族)	2,878	2,495	310	73
		100.0	86.7	10.8	2.5
	老老介護世帯	293	201	83	9
		100.0	68.6	28.3	3.1
	老老介護世帯(夫婦のみ)	151	113	32	6
		100.0	74.8	21.2	4.0
健 康 別	とても健康	167	110	49	8
		100.0	65.9	29.3	4.8
	まあまあ健康	2,624	2,374	218	32
		100.0	90.5	8.3	1.2
	あまり健康でない	15,258	13,780	1,250	228
		100.0	90.3	8.2	1.5
	健康でない	3,886	3,314	487	85
		100.0	85.3	12.5	2.2
圏 域 別	鹿児島	462	418	40	4
		100.0	90.5	8.7	0.9
	南薩	3,376	3,022	291	63
		100.0	89.5	8.6	1.9
	川薩	2,143	1,935	174	34
		100.0	90.3	8.1	1.6
	出水	1,619	1,457	119	43
		100.0	90.0	7.4	2.7
	始良・伊佐	1,403	1,267	117	19
		100.0	90.3	8.3	1.4
	曾於	2,416	2,080	263	73
		100.0	86.1	10.9	3.0
	肝属	1,486	1,294	149	43
		100.0	87.1	10.0	2.9
	熊毛	3,440	3,007	343	90
		100.0	87.4	10.0	2.6
奄美	奄美	1,916	1,695	195	26
		100.0	88.5	10.2	1.4
		6,209	5,422	621	166
		100.0	87.3	10.0	2.7

## 4.9 その日の活動（食事をする，衣服を選ぶなど）を自分で判断できるか



- 困難なくできる
- いくらか困難であるが、できる
- 判断するときに、他人からの合図や見守りが必要
- ほとんど判断できない
- 無回答

## 第2章 調査結果

上段:人数(人) 下段:割合(%)		サンプル数	困難なくできる	いくらか困難であるが、できる	判断するときに、他人からの合図や見守りが必要	ほとんど判断できない	無回答
合計		24,008	21,111	1,922	139	187	649
性別	男性	100.0	87.9	8.0	0.6	0.8	2.7
		10,977	9,628	906	67	88	288
	女性	100.0	87.7	8.3	0.6	0.8	2.6
		12,894	11,382	995	72	96	349
年齢別	65～69歳	100.0	88.3	7.7	0.6	0.7	2.7
		6,070	5,796	157	8	22	87
	70～74歳	100.0	95.5	2.6	0.1	0.4	1.4
		5,940	5,439	302	23	33	143
	75～79歳	100.0	91.6	5.1	0.4	0.6	2.4
		5,340	4,655	435	29	47	174
	80～84歳	100.0	87.2	8.1	0.5	0.9	3.3
		3,956	3,228	523	27	38	140
	85歳以上	100.0	81.6	13.2	0.7	1.0	3.5
		2,488	1,831	480	51	44	82
世帯別	高齢独居	100.0	73.6	19.3	2.0	1.8	3.3
		4,916	4,280	464	15	39	118
	同居世帯	100.0	87.1	9.4	0.3	0.8	2.4
		17,102	15,337	1,238	102	113	312
	施設入居など(独居・同居以外)	100.0	89.7	7.2	0.6	0.7	1.8
		158	100	21	14	11	12
	夫婦のみ世帯	100.0	63.3	13.3	8.9	7.0	7.6
		8,419	7,701	509	43	34	132
	同居世帯(配偶者及び他の家族)	100.0	91.5	6.0	0.5	0.4	1.6
		3,204	2,916	206	13	30	39
	同居世帯(配偶者以外の他の家族)	100.0	91.0	6.4	0.4	0.9	1.2
		2,878	2,423	336	32	21	66
	老老介護世帯	100.0	84.2	11.7	1.1	0.7	2.3
		293	139	101	28	20	5
健康別	老老介護世帯(夫婦のみ)	100.0	47.4	34.5	9.6	6.8	1.7
		151	82	47	17	3	2
	老若介護世帯	100.0	54.3	31.1	11.3	2.0	1.3
		167	73	57	19	15	3
	とても健康	100.0	43.7	34.1	11.4	9.0	1.8
		2,624	2,449	88	3	16	68
	まあまあ健康	100.0	93.3	3.4	0.1	0.6	2.6
		15,258	13,976	884	45	87	266
	あまり健康でない	100.0	91.6	5.8	0.3	0.6	1.7
		3,886	3,169	574	39	32	72
圏域別	健康でない	100.0	81.5	14.8	1.0	0.8	1.9
		462	416	34	5	1	6
	鹿児島	100.0	90.0	7.4	1.1	0.2	1.3
		3,376	3,027	232	24	15	78
	南薩	100.0	89.7	6.9	0.7	0.4	2.3
		2,143	1,970	131	2	9	31
	川薩	100.0	91.9	6.1	0.1	0.4	1.4
		1,619	1,436	127	4	13	39
	出水	100.0	88.7	7.8	0.2	0.8	2.4
		1,403	1,269	103	10	1	20
	始良・伊佐	100.0	90.4	7.3	0.7	0.1	1.4
		2,416	2,097	180	34	32	73
	曾於	100.0	86.8	7.5	1.4	1.3	3.0
		1,486	1,298	107	3	13	65
	肝属	100.0	87.3	7.2	0.2	0.9	4.4
		3,440	2,957	313	30	39	101
	熊毛	100.0	86.0	9.1	0.9	1.1	2.9
		1,916	1,712	153	4	16	31
	奄美	100.0	89.4	8.0	0.2	0.8	1.6
		6,209	5,345	576	28	49	211
		100.0	86.1	9.3	0.5	0.8	3.4